



**PERATURAN BUPATI MOROWALI UTARA
NOMOR 33 TAHUN 2025**

**TENTANG
RENCANA KERJA PEMERINTAH DAERAH
KABUPATEN MOROWALI UTARA**

TAHUN ANGGARAN 2026

BUKU I



**PENGUATAN INFRASTRUKTUR PEMBANGUNAN MANUSIA DAN EKONOMI
BERBASIS KEDAULATAN PANGAN DAN ENERGI**



BUPATI MOROWALI UTARA
PROVINSI SULAWESI TENGAH

PERATURAN BUPATI MOROWALI UTARA
NOMOR **33** TAHUN 2025

TENTANG

RENCANA KERJA PEMERINTAH DAERAH TAHUN ANGGARAN 2026

DENGAN RAHMAT TUHAN YANG MAHA ESA

BUPATI MOROWALI UTARA,

Menimbang : bahwa untuk melaksanakan ketentuan Pasal 104 ayat (2) Peraturan Menteri Dalam Negeri Nomor 86 Tahun 2017 tentang Tata Cara Perencanaan, Pengendalian dan Evaluasi Pembangunan Daerah, Tata Cara Evaluasi Rancangan Peraturan Daerah tentang Rencana Pembangunan Jangka Panjang Daerah dan Rencana Pembangunan Jangka Menengah Daerah, serta Tata Cara Perubahan Rencana Pembangunan Jangka Panjang Daerah, Rencana Pembangunan Jangka Menengah Daerah dan Rencana Kerja Pemerintah Daerah, perlu menetapkan Peraturan Bupati tentang Rencana Kerja Pemerintah Daerah Tahun Anggaran 2026;

Mengingat : 1. Pasal 18 ayat (6) Undang-Undang Dasar Negara Republik Indonesia Tahun 1945;
2. Undang-Undang Nomor 12 Tahun 2013 tentang Pembentukan Kabupaten Morowali Utara di Provinsi Sulawesi Tengah (Lembaran Negara Republik Indonesia Tahun 2013 Nomor 83, Tambahan Lembaran Negara Republik Indonesia Nomor 5414);

3. Undang-Undang Nomor 23 Tahun 2014 tentang Pemerintahan Daerah (Lembaran Negara Republik Indonesia Tahun 2014 Nomor 244, Tambahan Lembaran Negara Republik Indonesia Nomor 5587) sebagaimana telah diubah terakhir dengan Undang-Undang Nomor 6 Tahun 2023 tentang Penetapan Peraturan Pemerintah Pengganti Undang-Undang Nomor 2 Tahun 2022 tentang Cipta Kerja Menjadi Undang-Undang (Lembaran Negara Republik Indonesia Tahun 2023 Nomor 41, Tambahan Lembaran Negara Republik Indonesia Nomor 6856);
4. Peraturan Menteri Dalam Negeri Nomor 86 Tahun 2017 tentang Tata Cara Perencanaan, Pengendalian dan Evaluasi Pembangunan Daerah, Tata Cara Evaluasi Rancangan Peraturan Daerah tentang Rencana Pembangunan Jangka Panjang Daerah dan Rencana Pembangunan Jangka Menengah Daerah, serta Tata Cara Perubahan Rencana Pembangunan Jangka Panjang Daerah, Rencana Pembangunan Jangka Menengah Daerah dan Rencana Kerja Pemerintah Daerah (Berita Negara Republik Indonesia Tahun 2017 Nomor 1312);

MEMUTUSKAN:

Menetapkan : **PERATURAN BUPATI TENTANG RENCANA KERJA PEMERINTAH DAERAH TAHUN ANGGARAN 2026.**

Pasal 1

Rencana Kerja Pemerintah Daerah yang selanjutnya disingkat RKPD adalah dokumen perencanaan Daerah untuk periode 1 (satu) tahun.

Pasal 2

RKPD Tahun Anggaran 2026 merupakan penjabaran Tahun ke-2 (dua) dari Rencana Pembangunan Jangka Menengah Daerah Tahun 2025-2029.

Pasal 3

RKPD Tahun Anggaran 2026 merupakan landasan dan pedoman operasional bagi Perangkat Daerah dalam menetapkan Rencana Kerja Perangkat Daerah Tahun Anggaran 2026.

Pasal 4

Sistematika RKPD Tahun Anggaran 2026 disusun sebagaimana dimaksud dalam Pasal 2 terdiri dari :

- a. BAB I PENDAHULUAN
- b. BAB II GAMBARAN UMUM KONDISI DAERAH
- c. BAB III KERANGKA EKONOMI DAERAH DAN KEUANGAN DAERAH
- d. BAB IV SASARAN DAN PRIORITAS PEMBANGUNAN DAERAH
- e. BAB V RENCANA KERJA DAN PENDANAAN DAERAH
- f. BAB VI KINERJA PENYELENGGARAAN PEMERINTAH DAERAH
- g. BAB VII PENUTUP

Pasal 5

RKPD Tahun Anggaran 2026 tercantum dalam Lampiran yang merupakan bagian yang tidak terpisahkan dari Peraturan Bupati ini.

Pasal 6

Peraturan Bupati ini mulai berlaku pada tanggal diundangkan.

Agar setiap orang mengetahuinya, memerintahkan pengundangan Peraturan Bupati ini dengan penempatannya dalam Berita Daerah Kabupaten Morowali Utara.

Ditetapkan di Kolonodale
pada tanggal 24 Oktober 2025

BUPATI MOROWALI UTARA,

DELIS JULKARSON HEHI

Diundangkan di Kolonodale
pada tanggal 24 Oktober 2025

SEKRETARIS DAERAH
KABUPATEN MOROWALI UTARA,


MUISRA GUNTUR

BERITA DAERAH KABUPATEN MOROWALI UTARA TAHUN 2025 NOMOR 33

DAFTAR ISI

DAFTAR ISI	DI-i
DAFTAR TABEL	DT-i
DAFTAR GAMBAR	DG-i
BAB I PENDAHULUAN	I-1
1.1 Latar Belakang	I-1
1.2 Dasar Hukum Penyusunan	I-7
1.3 Hubungan Antar Dokumen	I-11
1.4 Maksud dan Tujuan	I-12
1.5 Sistematika Dokumen RKPD	I-12
BAB II GAMBARAN UMUM KONDISI DAERAH	II-1
2.1 Gambaran Umum Kondisi Daerah.....	II-1
2.1.1 Aspek Geografis dan Demografi	II-1
2.1.2 Aspek Kesejahteraan Masyarakat	II-58
2.1.3 Aspek Pelayanan Umum	II-112
2.1.4 Aspek Daya Saing Daerah	II-178
2.2 Evaluasi Pelaksanaan Program dan Kegiatan RKPD Tahun 2024 dan Realisasi RPJMD Morowali Utara	II-194
2.3 Permasalahan Pembangunan	II-393
BAB III KERANGKA EKONOMI DAERAH DAN KEBIJAKAN	
KEUANGAN DAERAH	III-1
3.1 Arah Kebijakan Ekonomi Daerah	III-1
3.1.1 Kondisi Ekonomi Daerah Tahun 2024 dan Perkiraan Tahun 2025	III-2
3.1.2 Tantangan dan Prospek Perekonomian Daerah Tahun 2026	III-8
3.2 Arah Kebijakan Keuangan Daerah	III-11
3.2.1 Kebijakan dan Proyeksi Pendapatan Daerah	III-11
3.2.2 Kebijakan dan Proyeksi Belanja Daerah	III-15
3.2.3 Kebijakan dan Proyeksi Pembiayaan Daerah	III-119



3.3	Hubungan Keuangan Antara Pemerintah Pusat dan Daerah	III-21
3.3.1	Pajak Daerah dan Retribusi Daerah	III-21
3.3.2	Transfer ke Daerah	III-23
3.3.3	Harmonisasi Kebijakan Fiskal	III-23
3.3.4	Pajak Barang dan Jasa Tertentu	III-24
BAB IV SASARAN DAN PRIORITAS PEMBANGUNAN DAERAH		IV-1
4.1	Tujuan dan Sasaran Pembangunan Daerah	IV-1
4.1.1	Strategi dan Arah Kebijakan Pembangunan Daerah	IV-11
4.2	Prioritas dan Sasaran Pembangunan Daerah	IV-15
4.2.1	Prioritas Pembangunan Nasional Tahun 2026	IV-17
4.2.2	Prioritas Pembangunan Provinsi Sulawesi Tengah Tahun 2026	IV-37
4.2.3	Prioritas Pembangunan Morowali Utara Tahun 2026	IV-45
4.2.4	Keselarasan dan Keterkaitan dengan Prioritas Nasional, Provinsi Sulawesi Tengah dan Kabupaten Morowali Utara	IV-56
4.3	Lokus Pembangunan Wilayah Morowali Utara	IV-76
4.4	Inovasi Proses Perencanaan Pembangunan Kabupaten Morowali Utara	IV-77
4.4.1	Gerakan Pemanfaatan Pekarangan	IV-78
4.4.2	Sistem Informasi Digitalisasi Adminduk (SI-DIA)..	IV-80
4.4.3	Medianya Perempuan dan Anak Morowali Utara (Menyapa Morut).....	IV-82
4.4.4	5 Galon 1 Rumah (Liga 1)..	IV-85
4.4.5	5 Satu Lahir Lima Terbit (Sabit)..	IV-86
BAB V RENCANA KERJA DAN PENDANAAN DAERAH		V-1
5.1	Urusan Pemerintahan Wajib Terkait Pelayanan Dasar..	V-2
5.2	Urusan Pemerintahan Wajib Tidak Terkait Pelayanan Dasar..	V-4



5.3	Urusan Pemerintahan Pilihan.....	V-9
5.4	Urusan Pendukung Urusan Pemerintahan.....	V-11
5.5	Urusan Penunjang Urusan Pemerintahan.....	V-11
5.6	Unsur Pengawasan Urusan Pemerintahan.....	V-13
5.7	Unsur Kewilayahan.....	V-13
5.8	Unsur Pemerintahan Umum.....	V-13
BAB VI	KINERJA PENYELENGGARAAN PEMERINTAH DAERAH. .	VI-1
6.1	Indikator Kinerja Utama (IKU)	VI-2
6.2	Indikator Kinerja Daerah	VI-4
BAB VII	PENUTUP	VII-1



DAFTAR TABEL

TABEL || BAB II

Tabel 2.1	Luas Wilayah Kabupaten Morowali Utara Menurut Kecamatan, Tahun 2024.....	II-2
Tabel 2.2	Elevasi Dataran Kecamatan di Kabupaten Morowali Utara Tahun 2024.....	II-5
Tabel 2.3	Sebaran Sungai di Kabupaten Morowali Utara.....	II-6
Tabel 2.4	Banyaknya Curah Hujan dan Hari Hujan Menurut Bulan di Kabupaten Morowali Utara, Tahun 2024.....	II-8
Tabel 2.5	Luas Lahan Menurut Penggunaan dan Kecamatan Kabupaten Morowali Utara.....	II-10
Tabel 2.6	Luas Kawasan Hutan Produksi Terbatas Menurut Kecamatan di Kabupaten Morowali Utara.....	II-11
Tabel 2.7	Luas Kawasan Hutan Produksi Tetap Menurut Kecamatan di Kabupaten Morowali Utara.....	II-12
Tabel 2.8	Luas Kawasan Hutan Produksi Konversi Menurut Kecamatan di Kabupaten Morowali Utara.....	II-12
Tabel 2.9	Luas Kawasan Pertanian Tanaman Pangan Menurut Kecamatan di Kabupaten Morowali Utara.....	II-13
Tabel 2.10	Desa Rawan Pangan Kabupaten Morowali Utara Tahun 2024.....	II-14
Tabel 2.11	Luas Kawasan Pertanian Hortikultura Menurut Kecamatan di Kabupaten Morowali Utara.....	II-15
Tabel 2.12	Luas Kawasan Perkebunan Menurut Kecamatan di Kabupaten Morowali Utara.....	II-17
Tabel 2.13	Luas Kawasan Pertambangan yang Dominan Menurut Kecamatan di Kabupaten Morowali Utara.....	II-22
Tabel 2.14	Luas Kawasan Permukiman Menurut Kecamatan di Kabupaten Morowali Utara.....	II-25
Tabel 2.15	Kriteria Pertimbangan Pemilihan Lokasi Kawasan Industri.....	II-33
Tabel 2.16	Luas Kawasan Sempadan Pantai Kabupaten Morowali Utara.....	II-35
Tabel 2.17	Luas Kawasan Sempadan Sungai Kabupaten Morowali Utara.....	II-36
Tabel 2.18	Luas Kawasan Sekitar Danau Kabupaten Morowali Utara.....	II-37
Tabel 2.19	Luas Kawasan Cagar Alam Kabupaten Morowali Utara.....	II-40
Tabel 2.20	Luas Kawasan Pertanian Tanaman Pangan Menurut Kecamatan di Kabupaten Morowali Utara.....	II-47



Tabel 2.21	Luas Kawasan Perkebunan Menurut Kecamatan di Kabupaten Morowali Utara.....	II-49
Tabel 2.22	Luas Kawasan Pertambangan yang Dominan Menurut Kecamatan di Kabupaten Morowali Utara.....	II-53
Tabel 2.23	Jumlah Penduduk dan Laju Pertumbuhan Penduduk Menurut Kecamatan di Kabupaten Morowali Utara, Tahun 2010 – 2023.....	II-57
Tabel 2.24	Laju Pertumbuhan Rill PDRB Kabupaten Morowali Utara Menurut Lapangan Usaha (Persen), 2020-2024.....	II-59
Tabel 2.25	PDRB Per kapita Kabupaten Morowali Utara Menurut Lapangan Usaha Tahun 2020-2024.....	II-62
Tabel 2.26	Luas Panen, Produksi dan Produktivitas Tanaman Padi di Kabupaten Morowali Utara Tahun 2020-2024.....	II-65
Tabel 2.27	Perkembangan Luas Panen dan Produksi Tanaman Palawija Kabupaten Morowali Utara Tahun 2020-2023.....	II-65
Tabel 2.28	Luas Tanaman Perkebunan dan Produksi Menurut Jenis Tanaman Kabupaten Morowali Utara Tahun 2019-2023.....	II-66
Tabel 2.29	Populasi ternak besar, ternak kecil dan populasi unggas Kabupaten Morowali utara Tahun 2020-2024	II-67
Tabel 2.30	Produksi perikanan Kabupaten Morowali Utara Tahun 2020-2024(Ton)	II-68
Tabel 2.31	Angka Partisipasi Kasar (APK) SD/MI Kabupaten Morowali Utara, Sulawesi Tengah dan Nasional Tahun 2020-2024.....	II-86
Tabel 2.32	Angka Partisipasi Kasar (APK) SMP/MTs Kabupaten Morowali Utara, Sulawesi Tengah dan Nasional Tahun 2020-2024.....	II-88
Tabel 2.33	Angka Partisipasi Kasar (APK) SMA/SMK/MA Kabupaten Morowali Utara, Sulawesi Tengah dan Nasional Tahun 2020-2024.....	II-91
Tabel 2.34	Angka Partisipasi Murni (APM) SD/MI Kabupaten Morowali Utara, Sulawesi Tengah dan Nasional Tahun 2020-2024.....	II-93
Tabel 2.35	Angka Partisipasi Murni (APM) SMP/MTs Kabupaten Morowali Utara, Sulawesi Tengah dan Nasional Tahun 2020-2024.....	II-95
Tabel 2.36	Angka Partisipasi Murni (APM) SMA/SMK/MA Kabupaten Morowali Utara, Sulawesi Tengah dan Nasional Tahun 2020-2024.....	II-97
Tabel 2.37	Lokus Stunting Morowali Utara Tahun 2024.....	II-109




Tabel 2.38	Jumlah Organisasi Kebudayaan/Olahraga dan Fasilitas Olahraga di Kabupaten Morowali Utara Tahun 2024.....	II-112
Tabel 2.39	Angka Partisipasi Sekolah (APS) SD/MI Kabupaten Morowali Utara, Sulawesi Tengah dan Nasional Tahun 2020-2024.....	II-120
Tabel 2.40	Angka Partisipasi Sekolah (APS) SMP/MTs Kabupaten Morowali Utara, Sulawesi Tengah dan Nasional Tahun 2020-2024.....	II-116
Tabel 2.41	Rasio Guru dan Murid pada Jenjang Pendidikan Dasar Kabupaten Morowali Utara Tahun 2020-2024.....	II-118
Tabel 2.42	Angka Partisipasi Sekolah (APS) SMA/SMK/MA Kabupaten Morowali Utara, Sulawesi Tengah dan Nasional Tahun 2020-2024.....	II-119
Tabel 2.43	Rasio Guru Terhadap Murid Pendidikan Menengah Tahun 2020-2024.....	II-121
Tabel 2.44	Fasilitas Pendidikan di Kabupaten Morowali Utara Tahun 2020-2024.....	II-122
Tabel 2.45	Data Kondisi Pendidikan Anak Usia Dini Di Kabupaten Morowali Utara Tahun 2020-2024.....	II-123
Tabel 2.46	Angka Kelulusan semua Jenjang Pendidikan Kabupaten Morowali Utara, Sulawesi Tengah dan Nasional Tahun 2019-2023.....	II-124
Tabel 2.47	Ketersediaan Sarana Kesehatan Kabupaten Morowali Utara Tahun 2020-2024.....	II-127
Tabel 2.48	Rasio Ketersediaan Tenaga Medis Per Penduduk Kabupaten Morowali Utara Tahun 2020-2024.....	II-131
Tabel 2.49	Persentase Cakupan Puskesmas Terhadap Jumlah Kecamatan Kabupaten Morowali Utara Tahun 2020-2024.....	II-132
Tabel 2.50	Persentase Puskesmas Pembantu Terhadap Jumlah Desa Kabupaten Morowali Utara Tahun 2020-2024.....	II-133
Tabel 2.51	Proporsi Panjang Jaringan Jalan Di Kabupaten Morowali Utara Berdasarkan Kondisi Tahun 2020-2024.....	II-134
Tabel 2.52	Jumlah Penyandang Masalah Sosial Menurut Jenisnya Kabupaten Morowali Utara Tahun 2020-2024.....	II-143
Tabel 2.53	Rasio Tempat Ibadah Terhadap Jumlah Penduduk Kabupaten Morowali Utara Tahun 2020-2024.....	II-144
Tabel 2.54	Jumlah Kendaraan Wajib Uji dan yang Melakukan Uji Kir Kabupaten Morowali Utara Tahun 2014-2017.....	II-148



Tabel 2.55	Rata-Rata Jumlah Anak Per Keluarga Kabupaten Morowali Utara, Tahun 2020-2024.....	II-153
Tabel 2.56	Jumlah Kekerasan Perempuan Dan Anak Tahun 2020-2024.....	II-154
Tabel 2.57	Capaian Penanaman Modal Kabupaten Morowali Utara Tahun 2020-2024.....	II-158
Tabel 2.58	Timbulan Sampah Terolah di Fasilitas Pengelolaan Sampah Kabupaten Morowali Utara Tahun 2020-2024.....	II-159
Tabel 2.59	Ketersediaan Dokumen Statistik Di Kabupaten Morowali Utara Tahun 2018-2024.....	II-160
Tabel 2.60	Perkembangan Kontribusi Sektor Perikanan Terhadap PDRB Kabupaten Morowali Utara Tahun 2020-2024.....	II-163
Tabel 2.61	Kontribusi Sektor Pariwisata Kabupaten Morowali Utara Tahun 2020-2024.....	II-164
Tabel 2.62	Produksi Sektor Pertanian Kabupaten Morowali Utara Tahun 2020-2024.....	II-165
Tabel 2.63	Luas Panen dan Produksi Tanaman Sayuran Menurut Jenis Di Kabupaten Morowali Utara, Tahun 2020-2024.....	II-166
Tabel 2.64	Produktivitas Tanaman Sayur-Sayuran Menurut Jenis (Kuintal/Ha) Kabupaten Morowali Utara, Tahun 2020-2024.....	II-167
Tabel 2.65	Jumlah Produksi Tanaman Buah-Buahan Yang Dipanen Kabupaten Morowali Utara, Tahun 2020-2024.....	II-167
Tabel 2.68	Kontribusi Sektor Pertanian Terhadap PDRB Kabupaten Morowali Utara Tahun 2020-2024.....	II-169
Tabel 2.69	Kontribusi Sub-Sektor Tanaman Pangan Kabupaten Morowali Utara Tahun 2020-2024.....	II-170
Tabel 2.70	Luas Tanaman Perkebunan Menurut Jenis Tanaman Kabupaten Morowali Utara Tahun 2020-2024.....	II-170
Tabel 2.71	Kontribusi Sub-Sektor Perkebunan Terhadap PDRB Kabupaten Morowali Utara Tahun 2020-2024.....	II-172
Tabel 2.72	Populasi ternak Besar, Ternak Kecil dan unggas di Kabupaten Morowali Utara Tahun 2020-2024.....	II-172
Tabel 2.73	Kontribusi Sub-Sektor Peternakan Terhadap PDRB Kabupaten Morowali Utara Tahun 2020-2024.....	II-173



Tabel 2.74	Nilai Kontribusi Sektor Kehutanan Terhadap PDRB Kabupaten Morowali Utara Tahun 2020-2024.....	II-174
Tabel 2.75	Kontribusi Sektor Pertambangan dan Penggalian Terhadap PDRB Kabupaten Morowali Utara Tahun 2020-2024.....	II-175
Tabel 2.76	Kontribusi Sektor Perdagangan Terhadap PDRB Kabupaten Morowali Utara Tahun, Tahun 2020-2024.....	II-176
Tabel 2.77	Volume Ekspor Melalui Pelabuhan Kolonodale Kabupaten Morowali Utara, Tahun 2020-2024.....	II-177
Tabel 2.78	Pertumbuhan Industri di Kabupaten Morowali Utara Tahun 2016-2021.....	II-178
Tabel 2.79	Kontribusi Sektor Industri Terhadap PDRB Kabupaten Morowali Utara Tahun 2020-2024.....	II-178
Tabel 2.80	Produktivitas Total Daerah Persektor Di Kabupaten Morowali Utara Tahun 2015-2019.....	II-181
Tabel 2.81	Luas Lahan Sawah dan Jenis Pengairan.....	II-184
Tabel 2.82	Produksi, Daya Terpasang dan Penggunaan Listrik PLN pada Cabang/Ranting Kabupaten Morowali Utara Tahun 2017-2023.....	II-185
Tabel 2.83	Arus Lalu Lintas Melalui Pelabuhan Per tahun Di Kabupaten Morowali Utara Tahun 2020-2024.....	II-187
Tabel 2.84	Angka Kriminalitas Kabupaten Morowali Utara Tahun 2020-2024.....	II-188
Tabel 2.85	Rasio Tingkat Ketergantungan Penduduk Kabupaten Morowali Utara, Tahun 2020-2024.....	II-191
Tabel 2.86	Evaluasi Hasil Pelaksanaan Perencanaan Daerah Sampai Tahun 2023 Kabupaten Morowali Utara	II-194
Tabel 2.87	Capaian Evaluasi Kinerja Organisasi Perangkat Daerah Triwulan IV Tahun Anggaran 2024.....	II-378
Tabel 2.88	Capaian Evaluasi Kinerja Organisasi Perangkat Daerah Triwulan IV Tahun Anggaran 2024.....	II-382



Tabel 2.89	Capaian Indikator Kinerja Utama Pemerintah Kabupaten Morowali Utara Tahun 2024.....	II-386
Tabel 2.90	Permasalahan Pembangunan Daerah Berhubungan Dengan Urusan Pemerintahan Wajib yang tidak Berkaitan dengan Pelayanan Dasar di Kabupaten Morowali Utara.....	II-356
Tabel 2.91	Permasalahan Pembangunan Daerah Berhubungan Dengan Urusan Pemerintahan Pilihan di Kabupaten Morowali Utara.....	II-359
TABEL BAB III		
Tabel 3.1	Realisasi Target dan Proyeksi Pendapatan Daerah Kabupaten Morowali Utara Tahun 2022 – 2026 (Dalam Rupiah)	III-9
Tabel 3.2	Realisasi Target dan Proyeksi Belanja Daerah Kabupaten Morowali Utara Tahun 2022 – 2026 (Dalam Rupiah)	III-13
Tabel 3.3	Realisasi Target Dan Proyeksi Pembiayaan Daerah Kabupaten Morowali Utara Tahun 2022 – 2026 (Dalam Rupiah)	III-15
TABEL BAB IV		
Tabel 4.1	Konsistensi Misi, Tujuan dan Sasaran	IV-8
Tabel 4.2	Strategi dan Arah Kebijakan Pembangunan Daerah	IV-13
Tabel 4.3	Keterkaitan Agenda Prioritas Pembangunan Nasional dan Prioritas Pembangunan Daerah Kabupaten Morowali Utara Tahun 2021-2026.....	IV-31
Tabel 4.4	Keterkaitan Misi RPJMD Kabupaten Morowali Utara Tahun 2021-2026 dengan Misi RPJMD Provinsi Sulawesi Tengah Tahun 2021-2026.....	IV-45
Tabel 4.5	Hubungan sasaran RPJMD Provinsi Sulawesi Tengah Tahun 2021-2026 dengan Sasaran RPJMD Kabupaten Morowali Utara Tahun 2021-2026.....	IV-50
Tabel 4.6	Potensi Pengembangan Wilayah Belakang Kota Kecamatan.....	IV-63
Tabel 4.7	Luas Kawasan Hutan Lindung Kabupaten Morowali Utara.....	IV-65
Tabel 4.8	Luas Kawasan Sempadan Pantai Kabupaten Morowali Utara.....	IV-66
Tabel 4.9	Luas Kawasan Sempadan Sungai Kabupaten Morowali Utara.....	IV-67
Tabel 4.10	Luas Kawasan Sekitar Danau Kabupaten Morowali Utara.....	IV-68
Tabel 4.11	Luas Kawasan Cagar Alam Kabupaten Morowali Utara.....	IV-69
Tabel 4.12	Kawasan Strategis Kabupaten Morowali Utara.....	IV-71
Tabel 4.13	Alokasi Pagu Anggaran Indikatif Berdasarkan Prioritas Pembangunan Daerah Kabupaten Morowali Utara Tahun 2025.....	IV-73



TABEL || BAB V

Tabel 5.1	Alokasi Pagu Indikatif Belanja berdasarkan Urusan oleh setiap Perangkat Daerah di Kabupaten Morowali Utara Tahun 2025.....	V-2
-----------	--	-----

TABEL || BAB VI

Tabel 6.1	Penetapan Indikator Kinerja Utama Pemerintah Kabupaten Morowali Utara Tahun 2025.....	VI-2
Tabel 6.2	Penetapan Indikator Kinerja Daerah Terhadap Capaian Kinerja Penyelenggaraan Urusan Pemerintahan Kabupaten Morowali Utara	VI-6



DAFTAR GAMBAR

GAMBAR || BAB I

Gambar 1.1	Alur Hubungan Antar Dokumen	I-11
------------	-----------------------------------	------

GAMBAR || BAB II

Gambar 2.1	Peta Wilayah Administrasi Kabupaten Morowali Utara.....	II-4
Gambar 2.2	Luas Kawasan Hutan Lindung Kabupaten Morowali Utara.....	II-35
Gambar 2.3	Peta Wilayah Rawan Bencana Kabupaten Morowali Utara.....	II-56
Gambar 2.4	Persentase Penduduk Menurut Kecamatan Kabupaten Morowali Utara Tahun 2023.....	II-58
Gambar 2.5	Laju pertumbuhan Ekonomi Kabupaten Morowali Utara, Provinsi Sulawesi Tengah dan Nasional Tahun 2020-2024.....	II-60
Gambar 2.6	Laju Pertumbuhan Ekonomi Kabupaten Morowali Utara Dengan Kabupaten/Kota se-Sulteng Tahun 2023-2024.....	II-61
Gambar 2.7	PDRB Perkapita (Rp. Juta) Kabupaten Morowali Utara, Provinsi Sulawesi Tengah dan Nasional Tahun 2020-2024.....	II-63
Gambar 2.8	PDRB Nominal Perkapita Kabupaten Morowali Utara dan Kabupaten/Kota se-Sulteng Tahun 2024.....	II-64
Gambar 2.9	Inflasi Kabupaten Morowali Utara Tahun 2015-2019.....	II-69
Gambar 2.10	Perkembangan Indeks Gini Kabupaten Morowali Utara Tahun 2020-2024.....	II-71
Gambar 2.11	Gini Rasio Kabupaten Morowali Utara, Provinsi Sulawesi Tengah dan Nasional Tahun 2020-2024.....	II-71
Gambar 2.12	Capaian Indeks Gini Rasio Kabupaten Morowali Utara, Kabupaten/Kota se-Sulteng Tahun 2023-2024.....	II-72
Gambar 2.13	Jumlah dan Persentase Penduduk Miskin Kabupaten Morowali Utara, Tahun 2020-2024.....	II-73
Gambar 2.14	Persentase Penduduk Miskin Kabupaten Morowali Utara, Provinsi Sulawesi Tengah dan Nasional Tahun 2020-2024.....	II-74
Gambar 2.15	Persentase Penduduk Miskin Kabupaten/Kota se-Sulteng Tahun 2024.....	II-74
Gambar 2.16	Indeks Kedalaman Kemiskinan (P1) Kabupaten Morowali Utara Tahun 2020-2024.....	II-76



Gambar 2.17	Indeks Kedalaman Kemiskinan (P1) Kabupaten Morowali Utara, Provinsi Sulawesi Tengah dan Nasional Tahun 2020-2024.....	II-76
Gambar 2.18	Indeks Kedalaman Kemiskinan (P1) Kabupaten/Kota se-Sulteng Tahun 2024.....	II-77
Gambar 2.19	Indeks Keparahan Kemiskinan (P2) Kabupaten Morowali Utara Tahun 2020-2024.....	II-77
Gambar 2.20	Indeks Keparahan Kemiskinan (P2) Kabupaten Morowali Utara, Provinsi Sulawesi Tengah dan Nasional Tahun 2020-2024.....	II-78
Gambar 2.21	Indeks Keparahan Kemiskinan (P2) Kabupaten/Kota se-Sulteng Tahun 2024.....	II-78
Gambar 2.22	Angka Rata-rata Lama Sekolah Kabupaten Morowali Utara, Tahun 2020-2024.....	II-81
Gambar 2.23	Angka Rata-rata Lama Sekolah Kabupaten Morowali Utara, Provinsi Sulawesi Tengah dan Nasional Tahun 2020-2024.....	II-81
Gambar: 2.24	Angka Rata-rata Lama Sekolah Kabupaten/Kota se-Sulteng Tahun 2024.....	II-82
Gambar 2.25	Harapan Lama Sekolah Kabupaten Morowali Utara Tahun 2020-2024.....	II-83
Gambar 2.26	Harapan Lama Sekolah Kabupaten Morowali Utara, Provinsi Sulawesi Tengah dan Nasional Tahun 2020-2024.....	II-84
Gambar 2.27	Harapan Lama Sekolah Kabupaten Morowali Utara, Kabupaten/Kota se-Sulteng Tahun 2024.....	II-84
Gambar 2.28	Angka Partisipasi Kasar (APK) SD/MI Kabupaten Morowali Utara Tahun 2020-2024.....	II-85
Gambar 2.29	Angka Partisipasi Kasar (APK) SD/MI Kabupaten/Kota di Provinsi Sulawesi Tengah Tahun 2021.....	II-87
Gambar 2.30	Angka Partisipasi Kasar (APK) SMP/MTs Kabupaten Morowali Utara Tahun 2020-2024.....	II-88
Gambar 2.31	Angka Partisipasi Kasar (APK) SMP/MTs Kabupaten/Kota di Provinsi Sulawesi Tengah Tahun 2021.....	II-89
Gambar 2.32	Angka Partisipasi Kasar (APK) SMA/SMK/MA Kabupaten Morowali Utara Tahun 2020-2024.....	II-90
Gambar 2.33	Angka Partisipasi Kasar (APK) SMA/SMK/MA Kabupaten/Kota di Provinsi Sulawesi Tengah Tahun 2021.....	II-91



Gambar 2.34	Angka Partisipasi Murni (APM) SD/MI Kabupaten Morowali Utara Tahun 2020-2024.....	II-92
Gambar 2.35	Angka Partisipasi Murni (APM) SD/MI Kabupaten/Kota di Provinsi Sulawesi Tengah Tahun 2021.....	II-94
Gambar 2.36	Angka Partisipasi Murni (APM) SMP/MTs Kabupaten Morowali Utara Tahun 2020-2024.....	II-95
Gambar 2.37	Angka Partisipasi Murni (APM) SMP/MTs Kabupaten/Kota di Provinsi Sulawesi Tengah Tahun 2021.....	II-96
Gambar 2.38	Angka Partisipasi Murni (APM) SMA/SMK/MTs Kabupaten Morowali Utara Tahun 2020-2024.....	II-97
Gambar 2.39	Angka Partisipasi Murni (APM) SMA/SMK/MA Kabupaten/Kota di Provinsi Sulawesi Tengah Tahun 2021.....	II-98
Gambar 2.40	Angka Kematian Bayi (AKB) per 1000 kelahiran Hidup Kabupaten Morowali Utara Tahun 2020-2024.....	II-100
Gambar 2.41	Angka Kematian Ibu per 100.000 kelahiran Hidup Kabupaten Morowali Utara Tahun 2020-2024.....	II-101
Gambar 2.42	Usia Harapan Hidup Kabupaten Morowali Utara Tahun 2020-2024.....	II-102
Gambar 2.43	Usia harapan Hidup Kabupaten Morowali Utara, Provinsi Sulawesi Tengah dan Nasional Tahun 2020-2024.....	II-103
Gambar 2.44	Usia harapan Hidup Kabupaten Morowali Utara, Kabupaten/ Kota se-Sulteng Tahun 2024.....	II-103
Gambar 2.45	Angka Gizi Buruk Kabupaten Morowali Utara Tahun 2020-2024	II-104
Gambar 2.46	Prevelensi Stunting Kabupaten Morowali Utara Tahun 2020-2024.....	II-106
Gambar 2.47	Sebaran Prevalensi Stunting Per Kecamatan Tahun 2024.....	II-107
Gambar 2.48	Prevalensi Stunting Kabupaten/Kota di Provinsi Sulawesi Tengah Tahun 2021-2024.....	II-107
Gambar 2.49	Delapan Aksi Integrasi Intervensi Penurunan Stunting.....	II-108
Gambar 2.50	Rasio Ketersediaan Sekolah Terhadap Penduduk Usia Sekolah Pendidikan Menengah Kabupaten Morowali Utara Tahun 2020-2024.....	II-120
Gambar 2.51	Rasio Posyandu Per Satuan Balita Kabupaten Morowali Utara, Tahun 2020-2024.....	II-126

Gambar 2.52	Rasio Sarana Kesehatan Menurut Jenisnya Kabupaten Morowali Utara Tahun 2020-2025.....	II-127
Gambar 2.53	Rasio Rumah Sakit Per Jumlah Penduduk di Kabupaten Morowali Utara Tahun 2020-2024.....	II-129
Gambar 2.54	Rasio Dokter Per Jumlah Penduduk di Kabupaten Morowali Utara Tahun 2020-2024.....	II-130
Gambar 2.55	Proporsi Panjang Jalan Dalam Kondisi Baik Kabupaten Morowali Utara Tahun 2020=2024.....	II-136
Gambar 2.56	Rasio Jaringan Irigasi Kabupaten Morowali Utara Tahun 2020-2024.....	II-137
Gambar 2.57	Rasio Panjang Jalan Dilalui Roda Empat Kabupaten Morowali Utara Tahun 2015-2017.....	II-138
Gambar 2.58	Panjang Jalan Kabupaten dalam Kondisi Baik (>40 Km/Jam) di Kabupaten Morowali Utara, Tahun 2020-2024.....	II-139
Gambar 2.59	Persentase Rumah Tangga Pengguna Air Bersih Kabupaten Morowali Utara Tahun 2020-2024.....	II-140
Gambar 2.60	Jumlah Rumah Tangga Pengguna Listrik Kabupaten Morowali Utara Tahun 2020-2023.....	II-140
Gambar 2.61	Jumlah Panti Asuhan Kabupaten Morowali Utara Tahun 2020-2024.....	II-142
Gambar 2.62	Arus Penumpang Kapal Laut yang Turun dan Naik Kabupaten Morowali Utara Tahun 2020-2024.....	II-146
Gambar 2.63	Kepemilikan KIR Kendaraan Angkutan Kabupaten Morowali Utara Tahun 2010-2014.....	II-149
Gambar 2.64	Angka Partisipasi Angkatan Kerja Kabupaten/Kota Se-Sulawesi Tengah Tahun 2024.....	II-150
Gambar 2.65	Tingkat Pengangguran Terbuka (TPT) Kabupaten Morowali Utara Sulawesi Tengah dan Nasional Tahun 2020-2024.....	II-151
Gambar 2.66	Tingkat Pengangguran Terbuka (TPT) Kabupaten Morowali Utara dan Kab/Kota di Sulawesi Tengah Tahun 2024.....	II-152
Gambar 2.67	Rasio Akseptor KB Kabupaten Morowali Utara Tahun 2020-2024.....	II-154

Gambar 2.68	Jumlah Koperasi Aktif Kabupaten Morowali Utara Tahun 2020-2024.....	II-157
Gambar 2.69	Produksi Perikanan Kabupaten Morowali Utara Tahun 2020-2024 (Ton).....	II-161
Gambar 2.70	Pengeluaran Konsumsi RT Per Kapita Kabupaten Morowali Utara Tahun 2015-2019.....	II-180
Gambar 2.71	Pengeluaran Konsumsi Non Pangan Kabupaten Morowali Utara Tahun 2015-2020.....	II-181
Gambar 2.72	Rasio Panjang Jalan Per Jumlah Kendaraan di Kabupaten Morowali Utara Tahun 2020-2024.....	II-186
Gambar 2.73	Jumlah Pajak daerah (dalam Jutaan) Kabupaten Morowali Utara Tahun 2020-2024.....	II-189
Gambar 2.74	Capaian Indeks Pembangunan Manusia (IPM) Kabupaten/Kota Tahun 2024.....	II-192
Gambar 2.75	Perbandingan Capaian IPM Kabupaten Morowali Utara Provinsi Sulawesi Tengah dan Nasional Tahun 2020-2024.....	II-193



BAB I PENDAHULUAN

1.1. Latar Belakang

Sebagaimana diamanatkan dalam Undang-Undang Nomor 25 Tahun 2004 tentang Sistem Perencanaan Pembangunan Nasional dan Undang-Undang Nomor 23 Tahun 2014 tentang Pemerintahan Daerah, bahwa setiap daerah berkewajiban menyusun perencanaan pembangunan daerah sebagai satu kesatuan Sistem Perencanaan Pembangunan Nasional. Salah satu dokumen perencanaan pembangunan daerah adalah Rencana Kerja Pemerintahan Daerah (RKPD) yang merupakan dokumen perencanaan pemerintah untuk periode satu tahun dan merupakan penjabaran dari Rencana Pembangunan Jangka Menengah Daerah (RPJMD).

Proses penyusunan Rencana Kerja Pemerintah Daerah (RKPD) Kabupaten Morowali Utara Tahun 2026 didasarkan atas hasil evaluasi pelaksanaan pembangunan daerah pada tahun sebelumnya dan hasil penjangkauan aspirasi masyarakat melalui Forum Musyawarah Perencanaan Pembangunan (Musrenbang) Tahunan yang dimulai dari Musrenbang Desa/Kelurahan, Kecamatan dan Kabupaten. Musrenbang berfungsi sebagai forum untuk menghasilkan prioritas pembangunan dan kesepakatan antar pelaku pembangunan mengenai RKPD yang menitikberatkan pada sinkronisasi sasaran, arah kebijakan, program dan kegiatan Perangkat Daerah (PD) serta kebutuhan riil masyarakat dalam mencapai tujuan pembangunan Kabupaten Morowali Utara.

Penyusunan dokumen RKPD juga diintegrasikan dengan prioritas pembangunan Pemerintah Provinsi Sulawesi Tengah maupun Pemerintah Pusat, hal ini sejalan dengan Pasal 2 Undang-Undang Nomor 23 Tahun 2014 yang menyatakan bahwa daerah kabupaten/kota merupakan bagian dari daerah provinsi serta



mempunyai hubungan wewenang, keuangan, pelayanan umum, pemanfaatan sumber daya alam dan sumber daya lainnya.

Rencana Kerja Pemerintah Daerah Kabupaten Morowali Utara Tahun 2026 disusun dengan menggunakan pendekatan perencanaan sebagai berikut:

1. Pendekatan teknokratik (strategis dan berbasis kinerja). Perencanaan dilakukan dengan menggunakan metode dan kerangka berpikir ilmiah, yang merupakan suatu proses pemikiran strategis. Pendekatan ini tercermin dari: a) Evaluasi menyeluruh tentang kinerja pembangunan tahun lalu; b) Rumusan status, kedudukan kinerja penyelenggaraan urusan wajib/pilihan pemerintahan daerah masa kini; c) Rumusan peluang dan tantangan ke depan yang mempengaruhi penyusunan RKPD; d) Rumusan tujuan, strategi, dan kebijakan pembangunan; e) Pertimbangan atas kendala ketersediaan sumber daya dan dana (kendala fiskal daerah); f) Rumusan dan prioritas program dan kegiatan Perangkat Daerah berbasis kinerja; g) Tolak ukur dan target kinerja capaian program dan kegiatan; h) Prakiraan maju pendanaan program dan kegiatan untuk satu tahun berikutnya; i) Kejelasan siapa yang bertanggungjawab untuk mencapai tujuan, sasaran dan hasil serta waktu penyelesaian, termasuk *review* kemajuan pencapaian sasaran. Melalui pendekatan ini rencana yang disusun mencerminkan adanya kerangka pikir komprehensif dan terpadu serta dapat dipertanggungjawabkan secara akademis.
2. Pendekatan demokratis dan partisipatif. Peran serta berbagai pihak yang berkepentingan terhadap pembangunan dimaksudkan agar diperoleh gambaran aspirasinya serta dapat menciptakan rasa memiliki. Pendekatan demokratis dan partisipatif diwujudkan dalam RKPD berupa: a) Identifikasi pemangku kepentingan yang relevan untuk dilibatkan dalam

proses pengambilan keputusan di setiap tahapan penyusunan RKPD; b) Kesetaraan antara para pemangku kepentingan dari unsur pemerintah dan non pemerintah dalam pengambilan keputusan; c) Transparansi dan akuntabilitas dalam proses perencanaan; d) Keterwakilan yang memadai dari seluruh segmen masyarakat, terutama kaum perempuan dan kelompok marjinal; e) Rasa memiliki masyarakat terhadap RKPD; f) Pelibatan media; g) Pelaksanaan Musrenbang RKPD yang berkualitas dari segi penerapan perencanaan partisipatif; h) Konsensus atau kesepakatan pada semua tahapan penting dalam pengambilan keputusan, seperti: perumusan prioritas isu dan permasalahan, perumusan tujuan, strategi dan kebijakan serta prioritas program.

3. Pendekatan Politis. Perencanaan yang disusun merupakan amanat dari RPJMD Kabupaten Morowali Utara Tahun 2025-2029 dan juga arahan umum RPJPD Kabupaten Morowali Utara Tahun 2025-2045 yang merupakan bentuk konsekuensi politik yang harus dilakukan oleh Kepala Daerah terpilih. Pendekatan politis tercermin pada RKPD berupa: a) Rapat Koordinasi Kepala Daerah dengan kepala Perangkat Daerah membahas hal-hal strategis yang berkembang baik dari aspek politik, ekonomi dan sosial budaya masyarakat yang dapat berpengaruh pada penyelenggaraan pemerintahan dan pembangunan tahun 2026; b) Keterlibatan aktif DPRD dalam Musrenbang Kecamatan dan Musrenbang Kabupaten/RKPD termasuk sinergitas hasil penjaringan aspirasi masyarakat oleh DPRD; c) Kedudukan RKPD sebagai Peraturan Bupati mengikat semua pihak untuk menjadikan RKPD sebagai acuan dalam penyusunan seluruh dokumen perencanaan termasuk RAPBD.
4. Pendekatan Top Down. Perencanaan dilaksanakan menurut jenjang pemerintahan yang kemudian diselaraskan melalui penyelenggaraan musyawarah perencanaan pembangunan dan

rapat koordinasi/rapat kerja, mulai dari tingkat nasional, provinsi dan kabupaten. Pendekatan perencanaan ini tercermin pada RKPD berupa adanya:

a) Sinergi dengan RKPD dan RENJA SKPD Provinsi Sulawesi Tengah, RKP dan Renja Kementerian/Lembaga; b) Konsistensi dengan RPJMD maupun RPJPD Kabupaten Morowali Utara; c) Konsistensi dengan RTRW Daerah; d) Penanganan masalah dengan pendekatan holistik dan pendekatan sistem; e) Sinergi dan komitmen pemerintah terhadap tujuan-tujuan pembangunan global seperti *Millenium Development Goals* (MDGs), *Sustainable Development Goals* (SDGs), pemenuhan Hak Asasi Manusia, pemenuhan Standar Pelayanan Minimal (SPM) dan sebagainya.

5. Pendekatan Bottom Up. Perencanaan dilaksanakan menurut jenjang pemerintahan yang diselaraskan melalui penyelenggaraan musyawarah perencanaan pembangunan, mulai dari tingkat desa/kelurahan, tingkat kecamatan dan tingkat kabupaten. Pendekatan perencanaan ini tercermin dari adanya: a) Penjaringan aspirasi dan kebutuhan masyarakat untuk melihat konsistensi dengan visi, misi dan program Kabupaten Morowali Utara; b) Memperhatikan hasil proses Musrenbang dan kesepakatan dengan masyarakat tentang prioritas pembangunan daerah. c) Mempertimbangkan hasil Forum Perangkat Daerah.

Di samping pendekatan-pendekatan tersebut di atas dan selaras dengan RKP 2026, Penyusunan Rencana Kerja Pemerintah Daerah tahun 2026 dengan prinsip *money follows program* menggunakan pendekatan Tematik, Holistik, Integratif dan Spasial dengan penajaman **substansi perencanaan dan penganggaran yang terintegrasi.**

Penguatan implementasi Money Follow Programme dilakukan melalui penajaman kesinambungan prioritas pembangunan, pengendalian pelaksanaan program dengan penerapan standardisasi kegiatan yang mendukung pencapaian indikator program dan penajaman integrasi sumber pendanaan.

Sedangkan penguatan pendekatan Tematik, Holistik, Integratif dan Spasial dilakukan dengan memperhatikan pada pengendalian perencanaan, penguatan perencanaan dan perencanaan, penguatan perencanaan berbasis kewilayahan dengan mempertimbangkan karakteristik masing-masing wilayah dan penguatan integrasi sumber pendanaan pembangunan.

Dengan seluruh pendekatan perencanaan yang ditunjang penerapan sistem informasi perencanaan dan penganggaran terpadu melalui Sistem Informasi Pemerintahan Daerah (SIPD) tersebut di dalam penyusunannya, maka diharapkan dokumen RKPD Kabupaten Morowali Utara Tahun 2026 dapat menjadi dokumen perencanaan yang memenuhi prinsip kebersamaan, berkeadilan, berkelanjutan, berwawasan lingkungan serta kemandirian dengan menjaga keseimbangan dan kesinambungan kemajuan dan kesatuan Nasional. Selain hal tersebut, sebagai dokumen rencana tahunan daerah, RKPD mempunyai kedudukan yang strategis dalam penyelenggaraan pemerintahan daerah diantaranya sebagai berikut:

1. RKPD merupakan dokumen yang secara substansial merupakan penerjemahan dan penjabaran dari visi, misi dan program kepala daerah yang ditetapkan dalam RPJMD kedalam program dan kegiatan pembangunan tahunan daerah.
2. RKPD memuat arahan operasional pelaksanaan program dan kegiatan pembangunan tahunan bagi seluruh Perangkat Daerah dalam menyusun Rencana Kerja Perangkat Daerah (Renja-PD).
3. RKPD merupakan acuan Kepala Daerah dan DPRD dalam menentukan Kebijakan Umum APBD (KUA) serta penentuan

Prioritas dan Plafon Anggaran Sementara (PPAS) yang selanjutnya digunakan sebagai acuan dalam penyusunan Rancangan Anggaran Pendapatan dan Belanja Daerah (RAPBD).

4. RKPD merupakan salah satu instrumen evaluasi kinerja penyelenggaraan pemerintahan daerah. Melalui evaluasi terhadap pelaksanaan RKPD ini dapat diketahui sampai sejauh mana capaian kinerja RPJMD sebagai wujud dari kinerja penyelenggaraan pemerintahan daerah hingga tahun berkenaan.

Memperhatikan posisi strategis dokumen RKPD dalam penyelenggaraan pemerintahan daerah, maka diharapkan dapat dihasilkan suatu dokumen perencanaan yang berkualitas dengan mempedomani peraturan perundangan yang berlaku, terutama Peraturan Menteri Dalam Negeri Nomor 86 Tahun 2017 tentang Tata Cara Perencanaan, Pengendalian dan Evaluasi Pembangunan Daerah, Tata Cara Evaluasi Rancangan Peraturan Daerah Tentang Rencana Pembangunan Jangka Panjang Daerah dan Rencana Pembangunan Jangka Menengah Daerah, Serta Tata Cara Perubahan Rencana Pembangunan Jangka Panjang Daerah, Rencana Pembangunan Jangka Menengah Daerah, Dan Rencana Kerja Pemerintah Daerah, mulai dari tahap penyusunan rancangan awal sampai dengan RKPD ditetapkan agar dapat memberikan acuan yang efektif bagi pembangunan.

Dengan tersusunnya RKPD Kabupaten Morowali Utara Tahun 2026 diharapkan dapat menjadi pedoman bagi seluruh Perangkat Daerah (PD) dalam penyempurnaan dokumen Renja PD dan pedoman bagi pemerintah daerah dalam menyusun RAPBD tahun 2026. Sasaran, program dan kegiatan Perangkat Daerah dirumuskan dalam penyusunan RKPD berdasarkan Renstra Perangkat Daerah, program pembangunan daerah, serta perkembangan permasalahan pembangunan Daerah lainnya.

1.2. Dasar Hukum Penyusunan

Dasar hukum penyusunan RKPD Tahun 2026 adalah :

1. Undang-Undang Nomor 25 Tahun 2004 tentang Sistem Perencanaan Pembangunan Nasional (Lembaran Negara Republik Indonesia Tahun 2004 Nomor 104, Tambahan Lembaran Negara Republik Indonesia Nomor 4723);
2. Undang-Undang Nomor 12 Tahun 2013 tentang Pembentukan Kabupaten Morowali Utara di Provinsi Sulawesi Tengah (Lembaran Negara Republik Indonesia Tahun 2013 Nomor 83, Tambahan Lembaran Negara Republik Indonesia Nomor 5414);
3. Undang-Undang Nomor 23 Tahun 2014 tentang Pemerintahan Daerah (Lembaran Negara Republik Indonesia Tahun 2014 Nomor 244, Tambahan Lembaran Negara Republik Indonesia Nomor 5587) sebagaimana telah diubah terakhir dengan Undang-Undang Nomor 6 Tahun 2023 tentang Penetapan Peraturan Pemerintah Pengganti Undang-Undang Nomor 2 Tahun 2022 tentang Cipta Kerja Menjadi Undang-Undang (Lembaran Negara Republik Indonesia Tahun 2023 Nomor 41, Tambahan Lembaran Negara Republik Indonesia Nomor 6856);
4. Undang-Undang Nomor 1 Tahun 2022 tentang Hubungan Keuangan antara Pemerintah Pusat dan Pemerintah Daerah (Lembaran Negara Republik Indonesia Tahun 2022 Nomor 4, Tambahan Lembaran Negara Republik Indonesia Nomor 6757);
5. Undang-Undang Nomor 6 Tahun 2014 tentang Desa (Lembaran Negara Republik Indonesia Tahun 2015 Nomor 7, Tambahan Lembaran Negara Republik Indonesia Nomor 5495) sebagaimana telah diubah dengan Undang-Undang Nomor 3 Tahun 2024 tentang Perubahan Kedua Atas Undang-Undang Nomor 6 Tahun 2014 tentang Desa



- (Lembaran Negara Republik Indonesia Tahun 2024 Nomor 77, Tambahan Lembaran Negara Republik Indonesia Nomor 6914);
6. Undang-Undang Nomor 59 Tahun 2024 tentang Rencana Pembangunan Jangka Panjang Nasional Tahun 2025-2045 (Lembaran Negara Republik Indonesia Tahun 2024 Nomor 194, Tambahan Lembaran Negara Republik Indonesia Nomor 6987);
 7. Peraturan Pemerintah Nomor 8 Tahun 2008 tentang Tahapan, Tata Cara Penyusunan, Pengendalian dan Evaluasi Pelaksanaan Rencana Pembangunan Daerah (Lembaran Negara Republik Indonesia Tahun 2008 Nomor 21, Tambahan Lembaran Negara Republik Indonesia Nomor 4817);
 8. Peraturan Pemerintah Nomor 46 Tahun 2016 tentang Tata Cara Penyelenggaraan Kajian Lingkungan Hidup Strategis (Lembaran Negara Republik Indonesia Tahun 2016 Nomor 228, Tambahan Lembaran Negara Republik Indonesia Nomor 5941);
 9. Peraturan Pemerintah Nomor 2 Tahun 2018 tentang Standar Pelayanan Minimal (Lembaran Negara Republik Indonesia Tahun 2018 Nomor 2, Tambahan Lembaran Negara Republik Indonesia Nomor 6178);
 10. Peraturan Pemerintah Nomor 13 Tahun 2019 tentang Laporan dan Evaluasi Penyelenggaraan Pemerintahan Daerah (Lembaran Negara Republik Indonesia Tahun 2019 Nomor 52, Tambahan Lembaran Negara Republik Indonesia Nomor 6323);
 11. Peraturan Presiden Republik Indonesia Nomor 72 Tahun 2021 tentang Percepatan Penurunan Stunting (Lembaran Negara Republik Indonesia Tahun 2021 Nomor 172);



12. Peraturan Menteri Dalam Negeri Nomor 86 Tahun 2017 tentang Tata Cara Perencanaan, Pengendalian dan Evaluasi Pembangunan Daerah, Tata Cara Evaluasi Rancangan Peraturan Daerah tentang Rencana Pembangunan Jangka Panjang Daerah dan Rencana Pembangunan Jangka Menengah Daerah, Serta Tata Cara Perubahan Rencana Pembangunan Jangka Panjang Daerah, Rencana Pembangunan Jangka Menengah Daerah, dan Rencana Kerja Pemerintah Daerah (Berita Negara Republik Indonesia Tahun 2017 Nomor 1312);
13. Peraturan Menteri Dalam Negeri Nomor 10 Tahun 2018 tentang Reviu Atas Dokumen Perencanaan Pembangunan dan Anggaran Daerah Tahunan (Berita Negara Republik Indonesia Tahun 2018 Nomor 462);
14. Peraturan Menteri Dalam Negeri Nomor 70 Tahun 2019 tentang Sistem Informasi Pembangunan Daerah (Berita Negara Republik Indonesia Tahun 2019 Nomor 1114);
15. Peraturan Menteri Dalam Negeri Nomor 90 Tahun 2019 tentang Klasifikasi, Kodefikasi dan Nomenklatur Perencanaan Pembangunan dan Keuangan Daerah (Berita Negara Republik Indonesia Tahun 2019 Nomor 1447);
16. Peraturan Menteri Dalam Negeri Nomor 19 Tahun 2024 tentang Pelaksanaan Peraturan Pemerintah Nomor 13 Tahun 2019 tentang Laporan dan Evaluasi Penyelenggaraan Pemerintahan Daerah (Berita Negara Republik Indonesia Tahun 2024 Nomor 845);
17. Instruksi Menteri Dalam Negeri Nomor 2 Tahun 2025 tentang Pedoman Penyusunan Rencana Pembangunan Jangka Menengah Daerah dan Rencana Strategis Perangkat Daerah Tahun 2025-2029;



18. Peraturan Menteri Dalam Negeri Nomor 10 Tahun 2025 tentang Pedoman Penyusunan Rencana Kerja Pemerintah Daerah Tahun 2026
19. Peraturan Daerah Provinsi Sulawesi Tengah Nomor 1 Tahun 2025 tentang Rencana Pembangunan Jangka Menengah Daerah Provinsi Sulawesi Tengah Tahun 2025-2029 (Lembaran Daerah Provinsi Sulawesi Tengah Tahun 2025 Nomor 182, Tambahan Lembaran Daerah Provinsi Sulawesi Tengah Nomor 168);
20. Peraturan Daerah Kabupaten Morowali Utara Nomor 3 Tahun 2016 tentang Rencana Tata Ruang Wilayah Kabupaten Morowali Utara Tahun 2016-2036 (Lembaran Daerah Kabupaten Morowali Utara Tahun 2016 Nomor 3, Tambahan Lembaran Daerah Kabupaten Morowali Utara Nomor 18);
21. Peraturan Daerah Kabupaten Morowali Utara Nomor 11 Tahun 2016 tentang Pembentukan dan Susunan Perangkat Daerah Kabupaten Morowali Utara (Lembaran Daerah Kabupaten Morowali Utara Tahun 2016 Nomor 11, Tambahan Lembaran Daerah Kabupaten Morowali Utara Nomor 25) sebagaimana telah diubah dengan Peraturan Daerah Kabupaten Morowali Utara Nomor 3 Tahun 2018 tentang Perubahan Atas Peraturan Daerah Kabupaten Morowali Utara Nomor 11 Tahun 2016 tentang Pembentukan dan Susunan Perangkat Daerah Kabupaten Morowali Utara (Lembaran Daerah Kabupaten Morowali Utara Tahun 2018 Nomor 3, Tambahan Lembaran Daerah Kabupaten Morowali Utara Nomor 37);
22. Peraturan Daerah Kabupaten Morowali Utara Nomor 7 Tahun 2024 tentang Rencana Pembangunan Jangka Panjang Daerah Kabupaten Morowali Utara Tahun 2025-2045 (Lembaran Daerah Kabupaten Morowali Utara Tahun 2024

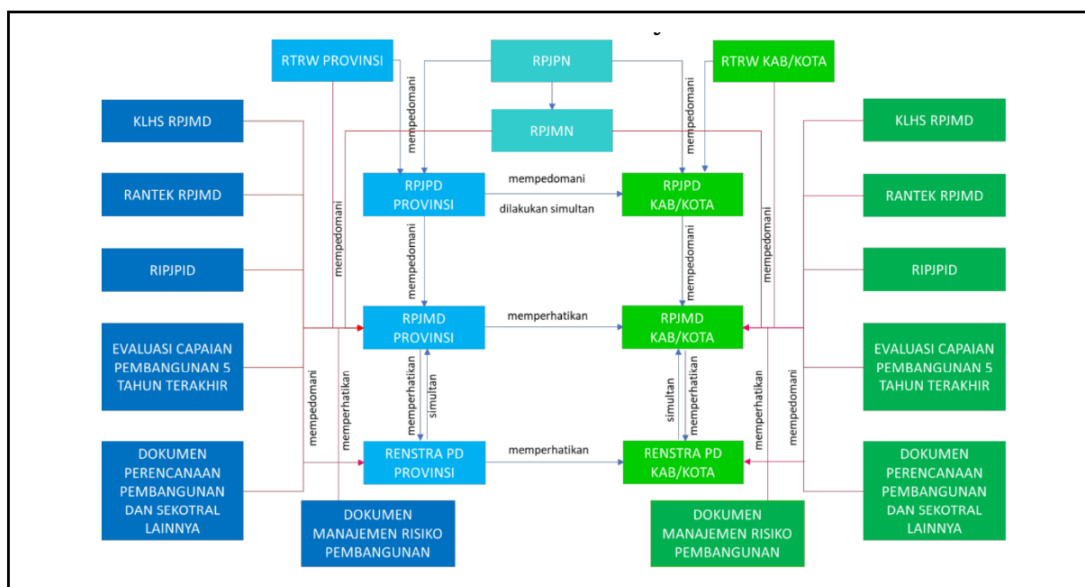
Nomor 7, Tambahan Lembaran Daerah Kabupaten Morowali Utara Nomor 73);

23. Peraturan Daerah Nomor 3 Tahun 2025 tentang Rencana Pembangunan Jangka Menengah Daerah Kabupaten Morowali Utara Tahun 2025-2029 (Lembaran Daerah Kabupaten Morowali Utara Tahun 2025 Nomor 3, Tambahan Lembaran Daerah Kabupaten Morowali Utara Nomor 80);

24. Peraturan Bupati Morowali Utara Nomor 16 Tahun 2024 tentang Rencana Kerja Pemerintah Daerah Tahun Anggaran 2025 (Berita Daerah Kabupaten Morowali Utara Tahun 2024 Nomor 16);

1.3. Hubungan Antar Dokumen

Keterkaitan antar dokumen perencanaan pembangunan daerah berupa Rencana Pembangunan Jangka Menengah Daerah (RPJMD), Rencana Strategis Perangkat Daerah (Renstra PD), Rencana Kerja Pemerintah Daerah (RKPD) dan Rencana Kerja Perangkat Daerah (Renja PD), dapat dijelaskan melalui alur hubungan antar dokumen sebagai berikut.



Gambar 1.1

Alur Hubungan Antar Dokumen

1.4. Maksud dan Tujuan

Maksud penyusunan Rencana Kerja Pemerintah Daerah (RKPD) Kabupaten Morowali Utara tahun 2026 adalah untuk mengoptimalkan pemanfaatan sumberdaya yang dimiliki untuk peningkatan kesejahteraan masyarakat dan memberikan arah pencapaian sasaran pembangunan melalui penetapan prioritas program dan kegiatan sebagai agenda tahunan dalam mencapai visi dan misi pembangunan Kabupaten Morowali Utara.

Adapun tujuan penyusunan Rencana Kerja Pemerintah Daerah (RKPD) Tahun 2026 adalah:

- a. Sebagai dasar penyusunan KUA dan PPAS serta RAPBD Kabupaten Morowali Utara Tahun Anggaran 2026.
- b. Menjamin keterkaitan dan konsistensi antara perencanaan, penganggaran, pelaksanaan dan pengawasan pembangunan daerah.
- c. Mewujudkan aspirasi masyarakat yang disampaikan secara partisipatif melalui forum musrenbang maupun aspirasi yang disampaikan kepada DPRD.
- d. Sebagai bahan evaluasi rancangan peraturan daerah tentang Anggaran Pendapatan dan Belanja Daerah.

1.5. Sistematika Dokumen RKPD

Rencana Kerja Pemerintah Daerah (RKPD) Tahun 2026 disusun dengan sistematika sebagai berikut:

BAB I : PENDAHULUAN

- 1.1. Latar Belakang
- 1.2. Dasar Hukum Penyusunan
- 1.3. Hubungan Antar Dokumen
- 1.4. Maksud dan Tujuan
- 1.5. Sistematika Dokumen RKPD

BAB II : GAMBARAN UMUM KONDISI DAERAH

- 2.1. Gambaran Umum Kondisi Daerah

2.2. Evaluasi Pelaksanaan Program dan Kegiatan RKPD
sampai Tahun berjalan Realisasi RPJMD.

2.3. Permasalahan Pembangunan Daerah

BAB III : KERANGKA EKONOMI DAERAH DAN KEUANGAN DAERAH

3.1. Arah Kebijakan Ekonomi Daerah

3.2. Arah Kebijakan Keuangan Daerah

BAB IV : SASARAN DAN PRIORITAS PEMBANGUNAN DAERAH

4.1. Tujuan dan Sasaran Pembangunan

4.2. Prioritas Pembangunan Daerah

BAB V : RENCANA KERJA DAN PENDANAAN DAERAH

BAB VI : KINERJA PENYELENGGARAAN PEMERINTAH DAERAH

BAB VII : PENUTUP



BAB II

GAMBARAN UMUM KONDISI DAERAH

2.1 Gambaran Umum Kondisi Daerah

Gambaran umum kondisi daerah merupakan penjelasan tentang kondisi geografi dan demografi, serta indikator capaian kinerja penyelenggaraan pemerintahan daerah Kabupaten Morowali Utara. Tiga aspek utama yang penting dianalisis meliputi aspek kesejahteraan masyarakat, aspek pelayanan umum dan aspek daya saing daerah.

Analisis gambaran umum kondisi daerah menjelaskan keberhasilan pembangunan daerah yang dilakukan dan identifikasi faktor-faktor dan berbagai aspek yang perlu ditingkatkan dalam optimalisasi pencapaian keberhasilan pembangunan daerah Kabupaten Morowali Utara kedepannya.

Kondisi daerah memberikan basis atau pijakan dalam proses perumusan perencanaan pembangunan daerah, baik dari aspek geografi dan demografi serta capaian kinerja penyelenggaraan pemerintahan daerah beserta interpretasinya. Berdasarkan posisi di permukaan bumi, Kabupaten Morowali Utara terletak pada pesisir pantai di perairan Teluk Tomori dan Teluk Tolo, serta kawasan lainnya terletak di kawasan hutan, lembah dan pegunungan.

2.1.1 Aspek Geografis dan Demografi

2.1.1.1 Karakteristik Lokasi dan Wilayah

Karakteristik wilayah berdasarkan Undang-Undang Nomor 12 Tahun 2013, tanggal 11 Mei 2013 tentang Pembentukan Kabupaten Morowali Utara Di Provinsi Sulawesi Tengah digambarkan sebagai berikut.

1. Luas dan Batas Wilayah Administrasi

Berdasarkan data Badan Pusat Statistik Kabupaten Morowali Utara tahun 2024, Luas wilayah Kabupaten Morowali Utara terdiri

dari wilayah daratan seluas 10.004,28 Km² dan wilayah Lautan seluas 8.344,27 Km². Total luas wilayah Kabupaten Morowali Utara adalah 18.362,39 Km². Kabupaten Morowali Utara terbagi atas 10 Kecamatan, 122 Desa dan 3 Kelurahan. Wilayah kecamatan terluas di Kecamatan Bungku Utara seluas 2.406,79 Km² atau 24,06 persen dari total luas wilayah Kabupaten Morowali Utara, sedangkan wilayah Kecamatan terkecil adalah Kecamatan Petasia Barat dengan luas 480,30 Km² atau sebesar 4,80 persen dari luas keseluruhan wilayah Kabupaten Morowali Utara. Secara lebih jelas data luas wilayah setiap Kecamatan di Kabupaten Morowali Utara dapat dilihat pada tabel berikut:

Tabel 2.1
Luas Wilayah Kabupaten Morowali Utara
Menurut Kecamatan, Tahun 2024

No.	Kecamatan	Ibukota Kecamatan	Luas(Km)	Persentase (Persen)	Tinggi (m.d.p.l)
1	Mori Atas	Tomata	104.345,21	11,95	317
2	Lembo	Beteleme	43.378,76	4,97	180
3	Lembo Raya	Petumbea	85.427,50	9,78	287
4	Petasia Timur	Bungintimbe	36.466,80	4,17	6
5	Petasia	Kolonodale	21.196,48	2,43	5
6	Petasia Barat	Tiu	27.872,30	3,19	10
7	Mori Utara	Mayumba	71.966,95	8,24	326
8	Soyo Jaya	Lembah Sumara	98.036,94	11,22	11
9	Bungku Utara	Baturube	244.96482,94	28,04	2
10	Mamosalato	Tanasumpu	139.906,68	16,01	5
Morowali Utara			873.599,55	100	873.599,55

Sumber: Kabupaten Morowali Utara Dalam Angka, Tahun 2025

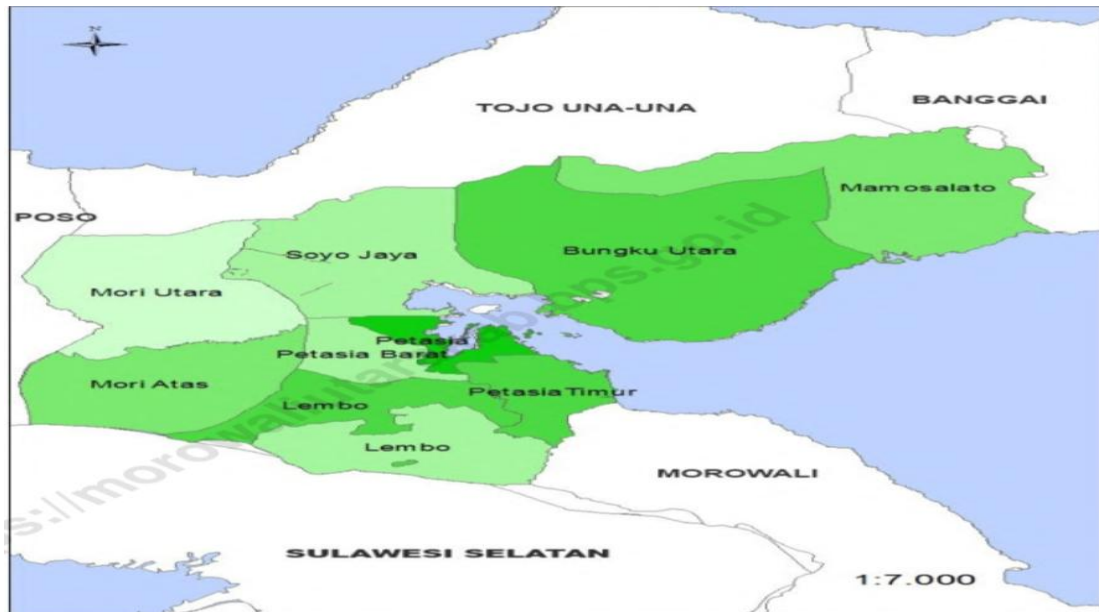
Kabupaten Morowali Utara merupakan salah satu dari 13 (tiga belas) Kabupaten/Kota di Provinsi Sulawesi Tengah dan merupakan Kabupaten/Kota yang memiliki luas wilayah terbesar di Sulawesi Tengah dengan luas wilayah kurang lebih 10.004,28 Km² atau sekitar 16,18 persen dari luas daratan Provinsi Sulawesi Tengah dengan batas-batas wilayah sebagai berikut:

Sebelah Utara	<ul style="list-style-type: none"> • Berbatasan dengan Kabupaten Tojo Una-Una (Desa Korondoda, Desa Buyuntaripa, Desa Bugi, dan Desa Rompi)
Sebelah Selatan	<ul style="list-style-type: none"> • Berbatasan dengan Kabupaten Morowali (Desa Solonsa) dan Kabupaten Luwu Timur (Desa Matano, Desa Nuha, dan Desa Sorowako)
Sebelah Barat	<ul style="list-style-type: none"> • berbatasan dengan Kabupaten Poso (Desa Mayasari, Desa Uelene, Desa Kamba, Desa Pancasila, Desa Masewe, Desa Kancu'u, dan Desa Matialemba)
Sebelah Timur	<ul style="list-style-type: none"> • berbatasan dengan Kabupaten Banggai (Desa Gunung Kramat, Desa Rata, Desa Matawa, dan Desa Mangkapa) dan Laut Banda

2. Letak dan Kondisi Geografis

Kedudukan Kabupaten Morowali Utara sebagai salah satu daerah potensial di kawasan Timur dan Tenggara Teluk Tolo Provinsi Sulawesi Tengah memiliki arti penting dan bersifat strategis dipandang dari stabilitas ideologi, politik, sosial, budaya, pertahanan dan keamanan. Berdasarkan Undang-Undang Nomor 12 Tahun 2013 tentang Pembentukan Kabupaten Morowali Utara di Provinsi Sulawesi Tengah maka secara geografis Kabupaten Morowali Utara terletak pada koordinat antara 01^o31'12" Lintang Selatan 03^o46'48" Lintang Selatan serta 121^o02'24" Bujur Timur 123^o15'36" Bujur Timur. Posisi Kabupaten Morowali Utara dilihat dari permukaan bumi terletak di sekitar Teluk Tolo, Teluk Tomori sampai pada daerah pedalaman yang berbentuk lembah, perbukitan, dan pegunungan.

Gambar 2.1
Peta Wilayah Administrasi Kabupaten Morowali Utara



Sumber: Kabupaten Morowali Utara dalam Angka, Tahun 2025

Saat dibentuk pertama kalinya, Kabupaten Morowali beribukota di Kolonodale (ibu kota Morowali Utara sekarang). Ibukota definitif Kabupaten Morowali sekarang, yakni di Bungku (Bungku Tengah), sesuai dengan undang-undang dan telah difungsikan sejak 2 Mei 2006. Sedangkan Kolonodale telah menjadi ibukota Kabupaten Morowali Utara. Kondisi geografis Kabupaten Morowali Utara dengan ibukota Kabupaten yang berkedudukan di Kolonodale berbatasan dengan laut (Perairan Teluk Tolo) sehingga dapat dicapai melalui laut, darat atau kombinasi keduanya sesuai dengan kondisi geografis wilayah lainnya.

A. Topografi

Kondisi topografi merupakan elemen dasar dari suatu wilayah untuk mengetahui karakteristik fisik suatu daerah. Karakter fisik akan mempengaruhi pola dan jenis pembangunan yang akan diterapkan di wilayah tersebut. Kemiringan lereng dan ketinggian dari permukaan laut merupakan indikator untuk mengetahui kondisi topografi daerah tersebut. Berdasarkan elevasi, 60% wilayah Kabupaten Morowali Utara berada pada ketinggian antara 0-100

meter dpl, sebesar 40% persen berada pada ketinggian antara 101-500 meter dpl.

Tabel 2.2
Elevasi Dataran Kecamatan di Kabupaten Morowali Utara
Tahun 2024

No	Tinggi Wilayah (m.d.p.l)	Persen
1	0-100 meter	60 %
2	101-500 meter	40 %
3	501-1000 meter	0 %
4	Di atas 1000 meter	0 %

Sumber: Morowali Utara Dalam Angka 2025

Menurut tingkat kelerengan wilayah ini sebesar 52,30 persen memiliki kemiringan topografi lebih besar dari 40 persen (curam-sangat curam), sebesar 11,70 persen memiliki kemiringan di bawah 2 persen (datar agak landai), sebesar 12,56 persen memiliki kemiringan antara 3 persen -15 persen dan 23,30 persen luas wilayah memiliki kemiringan antara 16 persen - 40 persen (miring agak curam) dan danau seluas 0,14 persen. Akibat curah hujan yang tinggi, struktur geologi yang dipengaruhi oleh dua sesar utama, serta topografi dengan dominasi kemiringan curam, maka wilayah ini memiliki pula kawasan-kawasan yang rawan bencana, khususnya bencana banjir, longsor maupun rawan gempa.

B. Geologi

Wilayah Kabupaten Morowali Utara tersusun atas beberapa jenis batuan antara lain, batuan Mollase, batuan Kapur, batuan Skiss, batuan Basik, Ultra basik dan Sedimen. Dari sisi geomorfologi, wilayah ini tersusun atas beberapa bentuk lahan (landform), yaitu bentuk lahan Aluvial (A), Marine (M), Volkanik (V), Tektonik dan Struktural (T). Bentuk lahan aluvial terbentuk dari proses fluvial yang umumnya tersebar di dataran rendah dengan kemiringan antara 0-3 persen, dan banyak dijumpai di sekitar sungai-sungai besar. Bentuk lahan marine tersebar pada wilayah datar agak cekung di sepanjang pantai. Bentuk lahan tektonik dan vulkanik tersebar pada relief yang bergelombang sampai bergunung.

C. Hidrologi

Kabupaten Morowali Utara memiliki banyak sungai dan Kecamatan yang memiliki sungai adalah Kecamatan Mori Atas (7 sungai) Kecamatan Bungku Utara (15 sungai) dan Kecamatan Mamosalato (12 sungai). Sungai terpanjang adalah sungai Laa yang melintasi 5 (lima) Kecamatan, yaitu 1). Kecamatan Mori Atas, 2). Kecamatan Petasia Timur, 3). Kecamatan Petasia, 4). Kecamatan Petasia Barat, 5). Kecamatan Mori Utara. Sungai Bongka sebagai sungai terpanjang kedua melintasi Kecamatan Mamosalato. Sungai terpanjang ketiga melintasi Kecamatan Bungku Utara yaitu Sungai Tiworo. Sungai terpanjang keempat adalah Sungai Sumara yang melintasi Kecamatan Soyo Jaya. Data dan informasi mengenai nama-nama dan ukuran sungai di Kabupaten Morowali Utara terdapat pada Tabel berikut.

Tabel 2.3
Sebaran Sungai di Kabupaten Morowali Utara

No.	Kecamatan/Desa	Nama Sungai	Panjang Sungai (Km)	Volume Air
1.	Mamosalato	S. Pangkape	3,00	N/A
		S. Kaia	2,00	N/A
		S. Kapali	2,00	N/A
		S. Manandar	15,00	N/A
		S. Uekauru	15,00	N/A
		S. Uefayau	4,00	N/A
		S. Tamarando	6,00	N/A
		S. Tomba	5,00	N/A
		S. Uekawoa	5,00	N/A
		S. Uewine	15,00	N/A
		S. Mumungi	5,00	N/A
		S. Bongka	60,00	N/A
2.	Bungku Utara	S. Kafuyu	22,00	N/A
		S. Lamuru	8,00	N/A
		S. Paididi	5,10	N/A
		S. Bongka	38,00	N/A
		S. Solato	29,00	N/A
		S. Siombo	18,00	N/A
		S. Tirongan	43,00	N/A

		S. Morowangu	9,00	N/A
		S. Morowali	37,00	N/A
		S. Ula	47,00	N/A
		S. Tiworo	53,00	N/A
		S. Nua-Nua	21,00	N/A
		S. Tofu	19,00	N/A
		S. Uemanu	22,00	N/A
		S. Samara	23,00	N/A
3.	Petasia	S. Laa	117,00	N/A
4.	Petasia Barat	S. Laa	117,00	N/A
5.	Petasia Timur	S. Laa	117,00	N/A
6.	Lembo	S. Tambalako	N/A	N/A
		S. Puawu	N/A	N/A
7.	Lembo Raya	S. Tambalako	N/A	N/A
		S. Sokita	N/A	N/A
		S. Tambalako	105,00	N/A
8.	Mori Atas	S. Ensa	17,00	N/A
		S. Kadata	15,00	N/A
		S. Kolaka	25,00	N/A
		S. Kuse	27,00	N/A
		S. Laa	37,00	N/A
		S. Talolae	20,00	N/A
		S. Yaintu	23,00	N/A
		S. Koromboyo	N/A	N/A
		S. Towerio	N/A	N/A
9.	Mori Utara	Koro Njaya	22,00	N/A
		Koro Mayumba	24,00	N/A
		Koro Sampa	7,00	N/A
		S. Kuse	27,00	N/A
		Korontiwa	8,00	N/A
		S. Laa	37,00	N/A
		S. Korompalia	10,00	N/A
		S. Karuru	15,00	N/A
		Koro Era	20,00	N/A
		S. Yaintu	23,00	N/A
		Koro Dolo	15,00	N/A
10.	Soyo Jaya	S. Busanga	20,00	N/A
		S. Sumara	45,00	N/A

Sumber: RTRW Kabupaten Morowali Utara Tahun 2016-2036

D. Klimatologi

Iklm wilayah Kabupaten Morowali Utara dipengaruhi sirkulasi sistem global, munson, dan lokal. Secara tahunan memiliki dua musim yaitu musim kemarau dan musim hujan. Bulan terbasah terjadi pada Desember (355,70 mm) dan bulan terkering (56,90 mm) terjadi pada Januari. Berdasarkan klasifikasi **Schmidt-Fergusson**, Wilayah Kabupaten Morowali Utara, tergolong iklim A atau sangat basah dengan suhu udara rata-rata bulanan berkisar antara (27°C) sampai (28,30°C).

Tabel 2.4
Banyaknya Curah Hujan dan Hari Hujan Menurut Bulan
di Kabupaten Morowali Utara, Tahun 2024

Bulan	Tahun 2024		
	Hari Hujan (hh)	Curah Hujan (mm)	Rata-Rata Harian Penyinaran Matahari (Jam)
01. Januari	20	185,80	4,1
02. Februari	21	244,10	5,8
03. Maret	24	365,00	4,5
04. April	19	263,40	5,6
05. Mei	21	296,50	4,2
06. Juni	21	255,50	3,2
07. Juli	28	281,60	3,5
08. Agustus	31	110,10	4,9
09. September	30	83,50	5,3
10. Oktober	31	251,80	6,9
11. November	30	347,40	6,9
12. Desember	31	299,80	2,4

Bulan	Tahun 2024											
	Suhu (°C)			Kelembaban (%)			Kecepatan Angin (m/det)			Tekanan Udara (mb)		
	Minimum	Rata-rata	Maksimum	Minimum	Rata-rata	Maksimum	Minimum	Rata-rata	Maksimum	Minimum	Rata-rata	Maksimum
01. Januari	23,00	27,39	34,60	56,00	85,40	97,00	0,0	0,81	6,20	1004,60	1009,21	1014,40
02. Februari	19,80	27,53	33,80	56,00	84,04	98,00	0,0	1,04	5,70	1005,40	1010,36	1014,30
03. Maret	22,80	27,77	33,60	55,00	84,18	98,00	0,0	0,91	6,70	1002,80	1009,50	1013,40
04. April	22,60	28,01	34,00	56,00	85,67	98,00	0,0	0,90	5,70	1004,20	1008,03	1012,10
05. Mei	24,20	28,24	34,60	52,00	84,82	98,00	0,0	0,80	5,70	1003,40	1008,01	1011,60
06. Juni	22,80	27,42	33,60	53,00	84,93	98,00	0,0	0,83	6,20	1005,40	1009,40	1013,40
07. Juli	21,60	27,21	33,20	60,50	83,45	97,00	0,0	0,94	5,66	1005,40	1009,74	1013,10
08. Agustus	21,40	27,64	34,60	58,50	79,06	93,50	0,0	1,18	6,69	1008,40	1010,64	1012,00
09. September	21,20	28,22	35,00	52,50	77,08	85,75	0,0	1,33	6,69	1007,30	1010,06	1012,70
10. Oktober	20,80	28,11	38,00	65,50	81,06	89,25	0,0	1,15	7,20	1008,60	1010,11	1011,70
11. November	22,20	27,95	33,80	76,75	83,14	90,75	0,0	1,05	8,23	1006,80	1009,26	1011,60
12. Desember	22,40	27,64	33,80	80,00	86,04	94,25	0,0	0,67	4,63	1006,00	1008,39	1012,3

Lanjutan tabel 2.4

Sumber : Kabupaten Morowali Utara Dalam Angka, 2025



E. Penggunaan lahan

Penggunaan lahan di Kabupaten Morowali Utara secara umum dapat dikelompokkan menjadi lahan yang digunakan untuk kegiatan pertanian dan non pertanian. Penggunaan lahan untuk pertanian masih terbagi lagi menjadi pertanian sawah dan bukan sawah. Pada penggunaan lahan non pertanian didominasi oleh hutan, rawa dan lain-lain selain untuk bangunan dan pekarangan. Hutan rawa dan lainnya merupakan kelompok terbesar dalam klasifikasi ini yaitu sebesar 83,68 persen, serta lahan non pertanian sebesar 14,73 persen. Penggunaan lahan pertanian sawah sebesar 1,07 persen dan sisanya untuk bangunan dan pekarangan sebesar 0,05 persen. Berdasarkan data potensi penggunaan lahan ini, maka berbagai jenis pertanian maupun kegiatan lainnya masih memiliki peluang untuk dikembangkan.

Tabel 2.5
Luas Lahan Menurut Penggunaan dan Kecamatan
Kabupaten Morowali Utara

Kecamatan	Luas Lahan (Ha)			Jumlah
	Lahan Sawah	Lahan Bukan Sawah	Lahan Bukan Pertanian	
Mamosalato	1.001,75	4.983,86	246.731	252.716,6
Bungku Utara	983	18.866	221.035	240.884
Soyo Jaya	1.241	10.338	48.972	60.551
Petasia	2.982	22.345	80.315	105.642
Petasia Barat	2.982	22.345	80.315	105.642
Petasia Timur	1.274	9.019	47.874	58.167
Lembo	882	9.934,5	47.563,75	58.320,25
Lembo Raya	385	14.859	50.542	65.786
Mori Atas	615	22.756	127.585	150.956
Mori Utara	989	24.294	79.665	104.948
Morowali Utara	13.335	159.740	1.030.598	950.896

Sumber: RTRW Kabupaten Morowali Utara Tahun 2016-2036

Hal lain yang juga menjadi perhatian utama adalah kawasan hutan yang memegang peranan penting dalam menunjang

kelangsungan hidup seluruh makhluk hidup khususnya umat manusia. Kabupaten Morowali Utara dianugerahi sumber daya hutan yang melimpah baik ditinjau dari aspek kandungan sumber daya hayati maupun dari aspek luas kawasan hutan. Penggolongan kawasan lindung dan Kawasan Budidaya di Kabupaten Morowali Utara terdiri dari:

1. Kawasan Budidaya

1. Kawasan Peruntukan Hutan Produksi

a. Kawasan Hutan Produksi Terbatas (HPT)

Kawasan hutan produksi terbatas di Kabupaten Morowali Utara hampir terdapat di semua wilayah Kecamatan dengan luasan kurang lebih 94.416,93 Ha. Luas dan sebaran kawasan hutan produksi terbatas dapat dilihat pada tabel 2.6.

Tabel 2.6
Luas Kawasan Hutan Produksi Terbatas
Menurut Kecamatan di Kabupaten Morowali Utara

No.	Kecamatan	Luas (Ha)		Persentase (Persen)
		Wilayah Kecamatan	Hutan Produksi Terbatas	
1.	Mamosalato	148.000,00	12.944	8,74
2.	Bungku Utara	240.679,00	6.289	2,61
3.	Soyo Jaya	60.551,00	12.881	21,27
4.	Petasia	64.634,00	2.318	3,58
5.	Petasia Barat	46.529,00	-	-
6.	Petasia Timur	52.361,00	-	-
7.	Lembo	67.523,00	13.027	18,46
8.	Lembo Raya	65.761,00	15.970	-
9.	Mori Atas	104.893,00	6.731	5,98
10.	Mori Utara	150.881,00	13.080	22,69
Morowali Utara		1.001.812	83.240	8,93

Sumber: Kabupaten Morowali Utara Dalam Angka, 2020

b. Kawasan Hutan Produksi (HP) Tetap

Kawasan hutan produksi tetap di Kabupaten Morowali Utara terdapat di semua wilayah Kecamatan dengan luasan sekitar

104.831,61 Ha. Luas dan sebaran kawasan hutan produksi dapat dilihat pada tabel 2.7.

Tabel 2.7
Luas Kawasan Hutan Produksi Tetap
Menurut Kecamatan di Kabupaten Morowali Utara

No.	Kecamatan	Luas (Ha)		Persentase (Persen)
		Wilayah Kecamatan	Kawasan Hutan Produksi	
1.	Mamosalato	148.000,00	12.274	8,29
2.	Bungku Utara	240.679,00	10.913	4,53
3.	Soyo Jaya	60.551,00	28.974	47,85
4.	Petasia	64.634,00	4.789	14,51
5.	Petasia Barat	46.529,00	1.962	4,21
6.	Petasia Timur	52.361,00	10.094	19,27
7.	Lembo	67.523,00	4.280	6,33
8.	Lembo Raya	65.761,00	7.894	12,00
9.	Mori Atas	104.893,00	12.655	12,06
10.	Mori Utara	150.881,00	8.124	5,38
Morowali Utara		1.001.812	101.959	10,17

Sumber: Kabupaten Morowali Utara Dalam Angka, 2020

c. Kawasan Hutan Produksi Konversi (HPK)

Kawasan hutan produksi yang dapat dikonversi di Kabupaten Morowali Utara terdapat di 4 wilayah Kecamatan Kabupaten dengan luas 20.831,28 Ha. Luasan dan sebaran wilayah dapat dilihat pada tabel 2.8.

Tabel 2.8
Luas Kawasan Hutan Produksi Konversi
Menurut Kecamatan di Kabupaten Morowali Utara

No.	Kecamatan	Luas (Ha)		Persentase (Persen)
		Wilayah Kecamatan	Hutan Produksi Konversi	
1.	Mamosalato	148.000,00	2.083	1,40
2.	Bungku Utara	240.679,00	423	0,17
3.	Soyo Jaya	60.551,00	0	0,00
4.	Petasia	64.634,00	0	0,00
5.	Petasia Barat	46.529,00	0	0,00
6.	Petasia Timur	52.361,00	0	0,00
7.	Lembo	67.523,00	0	0,00

8.	Lembo Raya	65.761,00	0	0,00
9.	Mori Atas	104.893,00	1.080	1,02
10.	Mori Utara	150.881,00	15.449	10,23
Morowali Utara		1.001.812,00	19.035	1,90

Sumber: Kabupaten Morowali Utara Dalam Angka, 2020 (Data Termuktahirkan)

2. Kawasan Peruntukan Pertanian

Pengembangan kawasan peruntukan pertanian terdiri atas peruntukan pertanian tanaman pangan, hortikultura, perkebunan dan peternakan.

1. Kawasan peruntukan pertanian tanaman pangan

Kawasan peruntukan pertanian tanaman pangan di Kabupaten Morowali Utara terdapat di seluruh Kecamatan seluas 31.578,38 ha. Sebaran dan luasan kawasan pertanian tanaman pangan dapat dilihat pada tabel 2.9.

Tabel 2.9
Luas Kawasan Pertanian Tanaman Pangan
Menurut Kecamatan di Kabupaten Morowali Utara

No.	Kecamatan	Luas (Ha)		Persentase (Persen)
		Wilayah Kecamatan	Kawasan Pertanian Tanaman Pangan	
1.	Mamosalato	148.000,00	6.682,96	4,52
2.	Bungku Utara	240.679,00	1.454,69	0,60
3.	Soyo Jaya	60.551,00	1.342	2,22
4.	Petasia	64.634,00	1.890	2,92
5.	Petasia Barat	46.529,00	2.006	4,31
6.	Petasia Timur	52.361,00	12.568,04	24,00
7.	Lembo	67.523,00	846	1,25
8.	Lembo Raya	65.761,00	2.421,69	3,68
9.	Mori Atas	104.893,00	1.444	1,38
10.	Mori Utara	150.881,00	923	0,61
Morowali Utara		1.001.812	31.578,38	3,15

Sumber: Profil Kabupaten Morowali Utara, data diolah kembali, tahun 2020 (Data Termuktahirkan)

Tabel 2.10

Desa Rawan Pangan Kabupaten Morowali Utara Tahun 2024

NO	KECAMATAN	DESA	ASPEK YANG MEMPENGARUHI						PRIORITAS RAWAN PANGAN
			Luas Lahan Pertanian Sumber : DPPD	Sarana Prasarana Penyedia Pangan Sumber :	Penduduk Tidak Sejahtera Sumber : Dinsos (DTKS)	Akses Jalan/Penghu bung Sumber : PUPRPKPD	Akses Air Bersih Sumber : Dinkes	Tenaga Kesehatan Sumber : Dinkes	
1	PETASIA BARAT	ULU LAA	6	1	6	2	6	2	3
2	BUNGKU UTARA	MATUBE	4	2	2	4	4	1	3
3	BUNGKU UTARA	TARONGGO	3	1	1	4	4	1	2
4	BUNGKU UTARA	SALUBIRO	4	2	2	2	4	1	2
5	MAMOSALATO	MENYO'E	3	1	4	3	6	1	6
6	MAMOSALATO	MENYO'	20		15	15	24	6	16

Sumber: Dinas Pertanian dan Pangan Daerah Kabupaten Morowali Utara Tahun 2024



2. Kawasan Peruntukan Pertanian Hortikultura

Kawasan peruntukan hortikultura di Kabupaten Morowali Utara terdapat diseluruh wilayah Kabupaten Morowali Utara kecuali Bungku Utara dengan luasan kurang lebih 530 ha. Sebaran dan luasan kawasan hortikultura dapat dilihat pada tabel 2.11.

Tabel 2.11
Luas Kawasan Pertanian Hortikultura
Menurut Kecamatan di Kabupaten Morowali Utara

No.	Kecamatan	Luas (Ha)		Persentase (%)
		Wilayah Kecamatan	Kawasan Pertanian Hortikultura	
1	Mamosalato	148.000,00	42	0,03
2	Bungku Utara	240.679,00	62	0,03
3	Soyo Jaya	60.551,00	70	0,12
4	Petasia	64.634,00	49	0,08
5	Petasia Barat	46.529,00	155	0,33
6	Petasia Timur	52.361,00	30	0,06
7	Lembo	67.523,00	38	0,06
8	Lembo Raya	65.761,00	16	0,02
9	Mori Atas	104.893,00	22	0,02
10	Mori Utara	150.881,00	46	0,03
Morowali Utara		1.001.812	530	0,05

*Sumber; Morowali Utara Dalam Angka 2020
(Data Termuktahirkan)*

3. Kawasan Peruntukan Perkebunan

Kawasan peruntukan perkebunan di Kabupaten Morowali Utara dengan luas sebesar 29.487,20 Ha. Komoditas utama perkebunan dan sebarannya terdiri atas:

- a. Kakao, terdapat di Kecamatan Mamosalato, Kecamatan Bungku Utara, Kecamatan Soyo Jaya, Kecamatan Petasia, Kecamatan Petasia Barat, Kecamatan Mori Atas, Kecamatan Mori Utara dan Kecamatan Lembo.

- b. Cengkeh, terdapat di Kecamatan Mamosalato, Kecamatan Bungku Utara, Kecamatan Soyo Jaya, Kecamatan Petasia, Kecamatan Petasia Timur, Kecamatan Petasia Barat, Kecamatan Mori Atas, Kecamatan Mori Utara, Kecamatan Lembo dan Kecamatan Lembo Raya.
- c. Kelapa, terdapat di Kecamatan Mamosalato, Kecamatan Bungku Utara, Kecamatan Soyo Jaya, Kecamatan Petasia, Kecamatan Petasia Timur, Kecamatan Petasia Barat, Kecamatan Mori Atas, Kecamatan Mori Utara dan Kecamatan Lembo dan Kecamatan Lembo Raya.
- d. Karet, terdapat di Kecamatan Petasia, Kecamatan Petasia Timur, Kecamatan Petasia Barat, Kecamatan Mori Atas, Kecamatan Mori Utara dan Kecamatan Lembo dan Kecamatan Lembo Raya.
- e. Kelapa Sawit, terdapat di Kecamatan Mamosalato, Kecamatan Bungku Utara, Kecamatan Soyo Jaya, Kecamatan Petasia, Kecamatan Petasia Timur, Kecamatan Petasia Barat, Kecamatan Mori Atas, Kecamatan Mori Utara dan Kecamatan Lembo dan Kecamatan Lembo Raya.
- f. Kopi, terdapat di Kecamatan Mamosalato, Kecamatan Bungku Utara, Kecamatan Soyo Jaya, dan Kecamatan Lembo.
- g. Pala, terdapat di Kecamatan Mamosalato, Kecamatan Bungku Utara, Kecamatan Soyo Jaya, Kecamatan Petasia, Kecamatan Petasia Timur, Kecamatan Petasia Barat, Kecamatan Mori Atas, Kecamatan Mori Utara dan Kecamatan Lembo.
- h. Lada, terdapat di Kecamatan Mamosalato, Kecamatan Bungku Utara, Kecamatan Soyo Jaya, Kecamatan Petasia, Kecamatan Petasia Timur, Kecamatan Petasia Barat, Kecamatan Mori Atas, Kecamatan Mori Utara dan Kecamatan Lembo dan Kecamatan Lembo Raya.

Uraian luas kawasan perkebunan beserta sebarannya di Kabupaten Morowali Utara dapat dilihat pada tabel 2.12.

Tabel 2.12
Luas Kawasan Perkebunan
Menurut Kecamatan di Kabupaten Morowali Utara

No.	Kecamatan	Luas (Ha)		Persentase (Persen)
		Wilayah Kecamatan	Kawasan Perkebunan	
1	Mamosalato	148.000,00	942,3	0,64
2	Bungku Utara	240.679,00	2.729,90	1,13
3	Soyo Jaya	60.551,00	5.738,50	9,48
4	Petasia	64.634,00	1.035,00	1,60
5	Petasia Barat	46.529,00	1.704,50	3,66
6	Petasia Timur	52.361,00	3.056,00	5,84
7	Lembo	67.523,00	2.522,00	3,74
8	Lembo Raya	65.761,00	3.857,00	5,87
9	Mori Atas	104.893,00	4.915,00	4,69
10	Mori Utara	150.881,00	2.923,30	1,94
Morowali Utara		1.001.812	29.929,50	2,94

*Sumber: Kabupaten Morowali Utara Dalam Angka, 2024
(data termuktahirkan)*

4. Kawasan Peruntukan Peternakan

Kegiatan peternakan tidak mengalokasikan pada suatu kawasan tertentu, namun dapat saja dilakukan pada kawasan sekitar pertanian tanaman pangan, kawasan perkebunan dan atau pada sekitar kawasan hortikultura.

Adapun komoditas peternakan yang cukup dominan di Kabupaten Morowali Utara adalah seperti :

1. Ternak besar berupa:
 - a) Sapi, terdapat di Kecamatan Mori Atas, Kecamatan Lembo, Kecamatan Lembo Raya, Kecamatan Petasia Timur, Kecamatan Petasia, Kecamatan Petasia Barat, Kecamatan Mori Utara, Kecamatan Soyo Jaya, Kecamatan Bungku Utara dan Kecamatan Mamosalato.
 - b) Kerbau terdapat di Kecamatan Mori Atas, Kecamatan Lembo, Kecamatan Lembo Raya, Kecamatan Petasia Timur, Kecamatan Mori Utara, Kecamatan Bungku Utara dan Kecamatan Soyo Jaya;
2. Ternak sedang berupa:
 - a) Babi, terdapat di Kecamatan Mori Atas, Kecamatan Lembo, Kecamatan Lembo Raya, Kecamatan Petasia Timur, Kecamatan Petasia, Kecamatan Petasia Barat, Kecamatan Mori Utara, Kecamatan Soyo Jaya, Kecamatan Bungku Utara dan Kecamatan Mamosalato.
 - b) Kambing, terdapat di Kecamatan Mori Atas, Kecamatan Lembo, Kecamatan Lembo Raya, Kecamatan Petasia Timur, Kecamatan Petasia, Kecamatan Petasia Barat, Kecamatan Mori Utara, Kecamatan Soyo Jaya, Kecamatan Bungku Utara dan Kecamatan Mamosalato.
3. Unggas berupa:
 - a) Ayam kampung, terdapat di Kecamatan Mori Atas, Kecamatan Lembo, Kecamatan Lembo Raya, Kecamatan Petasia Timur, Kecamatan Petasia, Kecamatan Petasia Barat, Kecamatan Mori Utara,

Kecamatan Soyo Jaya, Kecamatan Bungku Utara dan Kecamatan Mamosalato.

- b) Ayam Petelur, terdapat di Kecamatan Mori Atas, Mori Utara, Kecamatan Lembo, Kecamatan Lembo Raya, Kecamatan Petasia, Kecamatan Petasia Timur, Kecamatan Mamosalato, Kecamatan Petasia Barat, Kecamatan Soyo Jaya dan Kecamatan Bungku Utara.
- c) Ayam Pedaging, terdapat di Kecamatan Mori Atas, Kecamatan Mori Utara, Kecamatan Lembo, Kecamatan Lembo Raya dan Kecamatan Petasia Timur, Kecamatan Bungku Utara, dan Kecamatan Mamosalato.
- d) Itik, terdapat di Kecamatan Mori Atas, Kecamatan Lembo, Kecamatan Lembo Raya, Kecamatan Petasia Timur, Kecamatan Petasia, Kecamatan Petasia Barat, Kecamatan Mori Utara, Kecamatan Soyo Jaya, Kecamatan Bungku Utara dan Kecamatan Mamosalato.

5. Kawasan Peruntukan Perikanan

Kawasan peruntukkan perikanan terdiri atas:

1) Perikanan Tangkap

Kawasan peruntukkan perikanan tangkap di Kabupaten Morowali Utara tersebar pada perairan laut Kabupaten Morowali Utara.

2) Perikanan Budidaya

Kawasan peruntukkan perikanan budidaya di Kabupaten Morowali Utara, terdiri atas:

- 1) Kawasan budidaya laut terdapat di Kecamatan Petasia Timur
- 2) Kawasan budidaya Tambak, terdapat di Kecamatan Petasia Timur

- e) Kawasan budidaya Kolam, terdapat di Kecamatan Mori Atas, Kecamatan Lembo, Kecamatan Lembo Raya, Kecamatan Petasia Timur, Kecamatan Petasia, Kecamatan Petasia Barat, Kecamatan Mori Utara, Kecamatan Soyo Jaya, Kecamatan Bungku Utara dan Kecamatan Mamosalato.
 - 3) Kawasan budidaya Karamba terdapat di Kecamatan Petasia.
 - 4) Kawasan budidaya perikanan sawah terdapat di Kecamatan Mori Utara dan Kecamatan Petasia Barat.
6. Kawasan Peruntukan Minapolitan
- Rencana Kawasan Minapolitan di Kabupaten Morowali Utara adalah Desa Bungintimbe Kecamatan Petasia Timur dan Kawasan Minapolitan Bahoue Kecamatan Petasia.
7. Kawasan Pengelolaan Ikan dan Rumput Laut
- Pengolahan hasil produksi perikanan di Kabupaten Morowali Utara direncanakan pada Kecamatan Petasia, Petasia Timur, Soyo Jaya, Bungku Utara dan Mamosalato.
8. Kawasan Peruntukan Pertambangan
- Kabupaten Morowali Utara memiliki potensi sumber daya bahan galian yang sangat variatif dan potensial untuk dikembangkan, potensi sumberdaya yang ada dapat dikelompokkan kedalam jenis bahan galian strategis (golongan A) yaitu; Minyak bumi dan gas, batubara dan nikel, bahan galian vital (bahan galian golongan B) yaitu; Chromit serta bahan galian non strategis dan vital yaitu; lempung, marmer, onyx dan kaolin, dengan sebaran wilayah pertambangan sebagai berikut :
- 1) Kawasan Pertambangan Strategis:
 - a. Minyak Bumi dan Gas terdapat di wilayah Kecamatan Bungku Utara dengan luas area kurang lebih 47.500 Ha, Kecamatan Mamosalato, dan Perairan Teluk Tolo;

- b. Batubara terdapat di wilayah Kecamatan Mori Atas dan Kecamatan Mori Utara;
 - c. Nikel terdapat di wilayah Kecamatan Mamosalato, Kecamatan Bungku Utara, Kecamatan Petasia, Kecamatan Petasia Timur, Kecamatan Petasia Barat, Kecamatan Lembo dan Kecamatan Lembo Raya
- 2) Kawasan Pertambangan Vital (Golongan B):
- a. Chromit di wilayah Kecamatan Mamosalato, Kecamatan Bungku Utara, dan Kecamatan Soyo Jaya.
 - b. Emas di wilayah Kecamatan Mamosalato dan Kecamatan Bungku Utara; dan
 - c. Batu mulia di wilayah Kecamatan Mamosalato dan Bungku Utara.
- 3) Kawasan Pertambangan non Strategis dan Vital (Golongan C):
- a. Lempung terdapat di wilayah Kecamatan Petasia dan Kecamatan Mori Atas
 - b. Marmer terdapat di wilayah Kecamatan Lembo, Kecamatan Petasia dan Kecamatan Mori Atas
 - c. Onyx terdapat di wilayah Kecamatan Petasia, Kecamatan Petasia Timur, Kecamatan Petasia Barat, Kecamatan Mori Atas dan Kecamatan Mori Utara
 - d. Kaolin terdapat di wilayah Kecamatan Mori Atas

Rencana pengelolaan wilayah peruntukan kawasan pertambangan di Kabupaten Morowali Utara dapat dilakukan sebagai berikut:

1. Pemanfaatan kawasan wilayah pertambangan harus diperuntukan sebesar-besarnya bagi upaya mensejahterakan masyarakat melalui peningkatan nilai tambah dan peningkatan pendapatan dengan tetap mempertahankan kelestarian fungsi lingkungan hidup;

2. Pemanfaatan kawasan pertambangan yang dikembangkan harus mampu menciptakan lapangan kerja dan meningkatkan kualitas sumber daya masyarakat setempat serta harus memiliki hubungan keterkaitan yang kuat dengan karakteristik lokasi setempat;
3. Pemanfaatan kawasan wilayah pertambangan harus dilakukan secara ketat, terbatas dan selektif dengan mentatati aturan perundang-undangan yang berlaku/diberlakukan dan harus mendahulukan kepentingan ekologis dan perlindungan terhadap ruang kelola rakyat.
4. Melakukan pengawasan teknis dan lingkungan yang ketat, komprehensif dan berkelanjutan pada semua tahapan pemanfaatan kawasan pertambangan agar terciptanya optimalisasi pemanfaatan sumberdaya pertambangan yang berkelanjutan
5. Melakukan pembinaan dan pengawasan terhadap penyelenggaraan semua tahapan usaha pertambangan.

Sebaran bahan tambang yang dominan dan sebaran wilayahnya dapat dilihat pada tabel 2.13.

Tabel 2.13
Luas Kawasan Pertambangan yang Dominan
Menurut Kecamatan di Kabupaten Morowali Utara

Kecamatan	Jenis Pertambangan				
	Batubara	Marmer 1	Nikel 1	Nikel 3 C	Nikel 3B
Mamosalato	-	-	-	-	13.866,78
Bungku Utara	-	-	-	-	15.442,30
Soyo Jaya	-	-	-	-	-
Petasia	-	8.359,12	1.128,16	5.156,15	-
Petasia Barat	-	2.172,71	72,54	749,08	-
Petasia Timur	-	208,42	11.506,49	-	-
Lembo	-	-	10.986,74	-	-
Lembo Raya	-	-	5.523,97	-	-

Kecamatan	Jenis Pertambangan				
Mori Atas	4.369,04	30,40	-	-	-
Mori Utara	5,04	2,06	-	-	-
Jumlah	4.374,08	10.772,71	29.217,89	5.905,23	29.309,09

Sumber: RTRW Kabupaten Morowali Utara Tahun 2016-2036.

1. Kawasan Peruntukan Industri

Kawasan peruntukan industri di Kabupaten Morowali Utara lebih diarahkan berlokasi mendekati sumber bahan baku (*raw material oriented*) yang terdiri atas:

- 1) Kawasan peruntukan industri besar.
 - a. Kawasan peruntukan industri besar berbasis bahan baku pertanian terdapat di desa Bungintimbe Kecamatan Petasia Timur; Desa Beteleme Kecamatan Lembo; dan Desa Tomata Kecamatan Mori Atas.
 - b. Kawasan peruntukan industri berbasis bahan baku perikanan dan hasil laut terdapat di Kecamatan Petasia Timur
 - c. Kawasan peruntukan industri besar berbasis bahan baku pertambangan terdapat di Kecamatan Petasia, Kecamatan Petasia Timur, dan Kecamatan Petasia Barat.
 - d. Kawasan peruntukan industri rumah tangga yang tersebar di seluruh Kecamatan.

2. Kawasan Peruntukan Pariwisata

Kawasan yang peruntukan pariwisata di Kabupaten Morowali Utara terdiri atas:

- 1) Kawasan peruntukan pariwisata budaya yaitu:
 - a. Situs Rumah Raja Mori, Kecamatan Petasia;
 - b. Rumah Suku Wana di Kecamatan Bungku Utara.
 - c. Makam Raja Mori Kecamatan Petasia Barat.
 - d. Kubur Keramat Desa Tokala terdapat di Kecamatan Bungku Utara.

- 2) Kawasan peruntukan pariwisata alam yaitu:
 - a. Taman wisata Laut Teluk Tomori terdapat di Kecamatan Petasia;
 - b. Wisata Sungai/Arung Jeram, Permandian Air Panas, Permandian Panapa, Permandian Korowalelo di Kecamatan Lembo;
 - c. Permandian Gontara di Kecamatan Mori Atas;
 - d. Batu Payung di Kecamatan Petasia;
 - e. Pasir putih, Pantai Siliti, Air Terjun Warampadoa Kecamatan Bungku Utara;
- 3) Kawasan peruntukan pariwisata cagar alam yaitu:
 - a. Cagar Alam Morowali Utara terdapat di Kecamatan Bungku Utara dan Kecamatan Soyo Jaya; dan
 - b. Taman Buru Landasa Tomata terdapat di Kecamatan Mori Atas.
- 4) Kawasan peruntukan pariwisata buatan (pertanian/agriwisata) yaitu:
 - a. Wisata Agro Perkebunan Kelapa terdapat di Kecamatan Mori Atas.

3. Kawasan Peruntukan Permukiman

Luas peruntukan permukiman di Kabupaten Morowali Utara kurang lebih 5,116.98 Ha yang terdiri atas:

- 1) Kawasan peruntukan permukiman perkotaan dengan luas kurang lebih 1,981.06 Ha.
- 2) Kawasan peruntukan permukiman pedesaan dengan luas kurang lebih 3.135,92 Ha.

Uraian sebaran lokasi permukiman dan besarnya dapat dilihat pada tabel di bawah ini:

Tabel 2.14
Luas Kawasan Permukiman
Menurut Kecamatan di Kabupaten Morowali Utara

No.	Kecamatan	Luas (Ha)		Persentase (Persen)
		Wilayah Kecamatan	Kawasan Permukiman	
1.	Mamosalato	148.000,00	1166,17	0,79
2.	Bungku Utara	240.679,00	250,22	0,00
3.	Soyo Jaya	60.551,00	221,85	0,37
4.	Petasia	64.634,00	590,83	0,91
5.	Petasia Barat	46.529,00	349,3	0,75
6.	Petasia Timur	52.361,00	345,03	0,66
7.	Lembo	67.523,00	688,86	1,02
8.	Lembo Raya	65.761,00	476,78	0,73
9.	Mori Atas	104.893,00	701,37	0,67
10.	Mori Utara	150.881,00	326,57	0,22
Morowali Utara		1.001.812,00	5.116,98	0,51

*Sumber: Profil Kabupaten Morowali Utara, 2020 (Data diolah kembali)
(Data Termuktahirkan)*

Untuk kawasan permukiman di pinggir pantai di sekitar Kolonodale direncanakan untuk direlokasi karena pada kawasan pinggir pantai sepanjang garis pantai Kolonodale-Koya akan direklamasi yang akan digunakan sebagai penambahan jaringan jalan dan kawasan terminal peti kemas. Namun, dalam pelaksanaan reklamasinya harus mempertimbangkan aspek lingkungan terutama dalam hal penggunaan energi, sumber daya alam, pembukaan lahan dan penanganan limbah. Hal ini bertujuan untuk meminimalkan dampak terhadap lingkungan.

4. Kawasan Peruntukan Lainnya

- 1) Kawasan peruntukan pertahanan dan keamanan secara umum terdiri dari:
 - a. Kompi Senapan B, Yonif 714/Sintuwu Maroso di Desa Molino Kecamatan Petasia Timur.
 - b. Polres Morowali Utara yang berada di Desa Korowou Kecamatan Lembo;

- c. Polsek dan Koramil yang berada di Kecamatan-Kecamatan di wilayah Kabupaten Morowali Utara;
 - d. Kompi Brimob yang berada di Desa Lemboroma Kecamatan Lembo.
- 2) Kawasan peruntukan transmigrasi direncanakan terletak di wilayah Kecamatan Bungku Utara, Kecamatan Mamosalato dan Kecamatan Petasia.

2. Kriteria Penetapan Kawasan Budidaya

Penetapan kawasan budidaya di Kabupaten Morowali Utara sebagai berikut.

1. Kawasan Peruntukan Hutan Produksi
 - a. Kawasan Hutan Produksi Terbatas

Secara Umum definisi kawasan hutan produksi terbatas adalah hutan yang dapat dieksploitasi dengan metoda tebang pilih dan tanam. Kawasan ini memiliki skor 125-175 di luar hutan suaka alam, hutan wisata dan hutan konversi lainnya.
 - b. Kawasan Hutan Produksi Tetap

Kawasan peruntukan hutan produksi tetap ditetapkan dengan kriteria memiliki faktor kemiringan lereng, jenis tanah, dan intensitas hujan dengan jumlah skor paling besar 124 (seratus dua puluh empat).
 - c. Kawasan hutan produksi yang dapat dikonversi

Kawasan peruntukan hutan produksi yang dapat dikonversi ditetapkan dengan kriteria: memiliki faktor kemiringan lereng, jenis tanah, dan intensitas hujan dengan jumlah skor paling besar 124 (seratus dua puluh empat); dan/atau merupakan kawasan yang apabila dikonversi mampu mempertahankan daya dukung dan daya tampung lingkungan.

2. Kawasan Peruntukan Pertanian

a. Kawasan Tanaman Pangan Lahan Basah

Kawasan yang diperuntukkan bagi tanaman pangan lahan basah dimana pengairannya dapat diperoleh secara alamiah maupun teknis. Kriteria bagi penetapan Kawasan ini adalah Kawasan yang mempunyai system atau potensi pengembangan pengairan dan memiliki :

- a) Ketinggian < 1.000 m
- b) Kelerengan < 3 persen
- c) Kedalaman efektif > 50 cm
- d) Drainase terhambat
- e) Tingkat bahaya erosi sangat rendah sampai rendah

b. Kawasan Tanaman Pangan Lahan Kering

Kawasan yang diperuntukkan bagi tanaman pangan lahan kering untuk padi gogo, tanaman palawija dan hortikultura. Kriteria bagi penetapan kawasan ini adalah kawasan yang memiliki :

- a) Ketinggian < 1.000 m
- b) Kelerengan < 8 persen
- c) Kedalaman efektif > 60 cm
- d) Drainase terhambat sampai agak terhambat
- e) Tingkat bahaya erosi sangat rendah sampai rendah
- f) Letak tidak terlalu jauh dari permukiman

c. Kawasan Perkebunan

Kawasan yang diperuntukkan bagi tanaman tahunan/perkebunan yang menghasilkan baik bahan pangan dan bahan baku industri. Kriteria bagi penetapan Kawasan ini adalah Kawasan yang sesuai untuk tanaman tahunan/perkebunan dengan mempertimbangkan faktor-faktor :

- a) Ketinggian < 1.000 m
- b) Kelerengan 8-15 persen
- c) Kedalaman efektif > 75 cm

- d) Drainase baik sampai agak terhambat
- e) Tingkat bahaya erosi sangat rendah sampai sedang

d. Kawasan Peternakan

Kawasan yang diperuntukkan bagi peternakan hewan besar dan padang penggembalaan ternak. Kriteria bagi penetapan kawasan ini adalah Kawasan yang sesuai untuk peternakan/ penggembalaan hewan besar yang ditentukan dengan mempertimbangkan faktor-faktor :

- a) Ketinggian < 1.000 m
- b) Kelerengan < 8 persen
- c) Kedalaman efektif > 30 cm
- d) Drainase baik sampai agak cepat
- e) Letak tidak terlalu jauh dari permukiman

3. Kawasan Peruntukan Perikanan

Kawasan yang diperuntukkan bagi penangkapan ikan, pembudidayaan ikan dan pengelolaan ikan.

- a. **Penangkapan ikan** adalah kegiatan menangkap atau mengumpulkan ikan/binatang air lainnya/tanaman air yang hidup di laut/perairan umum secara bebas dan bukan milik perseorangan dengan alat atau cara apa pun, termasuk kegiatan yang menggunakan kapal untuk memuat, mengangkut, menyimpan, mendinginkan, menangani, mengolah, dan/atau mengawetkannya.
- b. **Pembudidayaan ikan** adalah kegiatan memelihara ikan/binatang air lainnya/tanaman air dengan menggunakan fasilitas buatan. Termasuk juga kegiatan pembenihan ikan. Kegiatan untuk memelihara, membesarkan, dan/atau
- c. **Pengelolaan perikanan** adalah semua upaya, termasuk proses yang terintegrasi dalam pengumpulan informasi, analisis, perencanaan, konsultasi, pembuatan keputusan, alokasi sumber daya ikan, dan implementasi serta

penegakan hukum dari peraturan perundang-undangan di bidang perikanan, yang dilakukan oleh pemerintah atau otoritas lain yang diarahkan untuk mencapai kelangsungan produktivitas sumber daya hayati perairan dan tujuan yang telah disepakati.

d. Kawasan Budidaya di Perairan Laut

a) Zona Penyangga

Zona penyangga adalah area peralihan/transisi antara zona lindung laut dengan zona pemanfaatan umum. Zona penyangga ini ditujukan untuk memberikan fungsi perlindungan sekunder terhadap zona lindung laut. Dalam zona penyangga ini masyarakat setempat dapat melakukan pengaturan kegiatan penangkapan ikan, baik berupa penggunaan alat tangkap, cara penangkapan dan sebagainya untuk menjamin kelangsungan fungsi ekologis di zona lindung yang sangat berpengaruh penting terhadap keberadaan sumber daya ikan di perairan laut.

b) Zona Pemanfaatan

a. Kawasan Budi Daya Ikan Laut (kakap, kerapu)

Parameter yang diukur untuk menilai kesesuaian lokasi untuk pengembangan kegiatan budi daya jenis ini adalah faktor keamanan, arus pasang surut dan arus pantai, salinitas, temperatur air, kadar oksigen, kandungan logam berat, arah angin, bathymetri, substrat, kecerahan, transportasi dan pasar.

b. Kawasan Budi Daya Moluska (kerang mutiara, kerang darah, kerang hijau, tiram)

Parameter yang diukur untuk menilai kesesuaian kawasan untuk pengembangan kegiatan budi daya moluska adalah ; terlindung dari pengaruh angin musim, kondisi gelombang yang relatif tenang, arus,

topografi pantai, substrat dasar perairan, salinitas, suhu, kecerahan, tingkat kesuburan, sumber benih dan induk, pencemaran dan keamanan, pasar dan transportasi.

c. Kawasan Budi Daya Jenis-jenis Teripang

Paramater yang diukur untuk menilai kesesuaian lokasi untuk kegiatan budi daya teripang adalah kemiringan dasar perairan, substrat yang mendominasi, adanya jenis-jenis biota atau rumput laut tertentu yang menunjang kehidupan teripang, salinitas, temperatur, kesuburan perairan, kecerahan perairan, keamanan, lokasi pengolahan/ pengeringan, transportasi dan pasar.

d. Perikanan Tangkap

Kawasan yang diperuntukkan bagi perikanan tangkap pantai di Kabupaten Morowali Utara mengacu pada Undang-Undang Nomor 23 Tahun 2014 tentang Pemerintahan Daerah. Untuk ini maka kriteria wilayah perikanan tangkap pantai di perairan laut Kabupaten Morowali Utara adalah sebagai berikut:

1. Jalur I A (Perairan Pantai 0-3 mil)

- a. Perahu tanpa motor
- b. Panjang (perahu) < 10 m
- c. Warna putih
- d. Alat tangkap: menetap, Tidak dimodifikasi

2. Jalur I B (3-4 mil)

- a. Perahu tanpa motor atau dengan motor temple
- b. Panjang > 10 m
- c. Motor tempel/kapal motor < 12 m/5 GT
- d. Warna merah
- e. Tidak menetap/modifikasi
- f. Alat tangkap: Pukat cincin panjang < 150 m

g. Alat tangkap: Insang hanyut < 1.000 m

4. Kawasan Peruntukan Pertambangan

Definisinya adalah kawasan yang diperuntukkan bagi pertambangan baik wilayah sedang maupun akan segera dilakukan kegiatan penambangannya (eksplorasi). Kriteria kawasan pertambangan ini adalah :

- a) Merupakan lokasi yang berpotensi pertambangan/bahan galian
- b) Di dalam areal Kuasa Pertambangan atau areal Kontrak Karya atau Wilayah Izin Usaha Pertambangan atau areal Izin Pertambangan Daerah, atau areal pertambangan rakyat sesuai dengan ketentuan peraturan perundang-undangan di bidang pertambangan
- c) Di luar kawasan hutan konservasi
- d) Pertambangan di kawasan hutan lindung dan hutan produksi.
- e) Syarat pengembangan pertambangan berupa kegiatan penyelidikan dan eksplorasi akan mengacu pada peraturan perundang-undangan di bidang pertambangan, lingkungan hidup, kehutanan, dan otonomi daerah.
- f) Dalam peta RTRW Kabupaten Morowali Utara, kawasan pertambangann akan digambarkan berupa area Kuasa Pertambangan/Kontrak Karya/Wilayah Izin Usaha Pertambangan, atau Izin Pertambangan Daerah atau area pertambangan rakyat atau Wilayah Pertambangan Rakyat. Sedangkan lokasi kegiatan eksplorasi pertambangan definitif mengacu pada rencana jangka panjang 20 tahunan/rencana jangka menengah 5 tahunan/rencana jangka pendek 1 tahunan pemrakarsa pertambangan yang disahkan oleh pejabat yang berwenang.

5. Kawasan Peruntukan Permukiman

Permukiman adalah bagian dari lingkungan hidup di luar kawasan hutan, baik yang berupa kawasan perkotaan maupun perdesaan yang berfungsi sebagai lingkungan tempat tinggal atau

lingkungan hunian dan tempat kegiatan yang mendukung perikehidupan. Kriteria lokasi pengembangan kawasan permukiman adalah:

- a. Tidak berada dalam kawasan lindung
 - b. Tidak terletak di kawasan tanaman pangan lahan basah
 - c. Berada pada daerah yang relatif datar dengan kemiringan lereng < 5 persen
 - d. Tidak terletak pada lokasi berisiko banjir dan bencana alam lainnya (patahan/sesar)
 - e. Lokasi terkait dengan kawasan permukiman yang telah ada/berkembang
 - f. Dihubungkan oleh jaringan transportasi
 - g. Kesesuaian lahan dengan masukan teknologi yang ada
 - h. Ketersediaan air terjamin
6. Kawasan Peruntukan Industri

Definisinya adalah bentangan lahan yang diperuntukkan bagi kegiatan Industri, berupa tempat pemusatan kegiatan industri. Kriterianya kawasan ini adalah:

1. kawasan memenuhi persyaratan lokasi industri (luas minimal 50 Ha),
2. Tersedia sumber air baku cukup,
3. Diperlukan sistem pengelolaan dan pembuangan limbah,
4. Tidak menimbulkan dampak sosial negatif yang berat,
5. Tidak berada dalam kawasan hutan
6. Tidak terletak di kawasan tanaman pangan lahan basah yang beririgasi dan berpotensi untuk pengembangan irigasi.

Tabel 2.15**Kriteria Pertimbangan Pemilihan Lokasi Kawasan Industri**

Kriteria Pemilihan Lokasi	Faktor Pertimbangan
Jarak ke pusat kota	Maksimal 15-20 Km
Jarak ke permukiman	Maksimal 2 Km
Jaringan jalan yang dilayani	Arteri Primer
Sistem jaringan prasarana yang melayani	Jaringan listrik Jaringan telekomunikasi
Prasarana angkutan	Tersedianya pelabuhan laut/outlet ekspor-impor
Topografi/kemiringan lahan	Maksimal 15 derajat
Jarak terhadap sungai	Maksimal 5 Km dan terlayani sungai Tipe C dan D atau kelas III dan IV
Daya dukung lahan	Sigma tanah
Kesuburan tanah	Relatif tidak subur (non irigasi teknis)
Peruntukan tanah	Non konservasi Non pertanian Non permukiman
Ketersediaan lahan	Minimal 25 Ha
Harga lahan	Relatif (bukan merupakan lahan dengan harga tinggi di daerah tersebut)
Orientasi lokasi	Aksesibilitas tinggi Dekat dengan potensi tenaga kerja
Multiplier effect	Bangkitan lalu lintas 5,5 smp/hari Kebutuhan lahan industri dan multipliernya = 2 kali perencanaan industri Kebutuhan rumah (1,5 TK = 1 KK) Kebutuhan Fasos dan Fasum

Sumber: RTRW Kabupaten Morowali Utara, tahun 2016-2036

Alokasi kawasan peruntukan industri dalam RTRW Kabupaten lebih merupakan salah satu cara untuk mengakomodasi kebutuhan ruang untuk kegiatan industri akibat semakin berkembangnya kegiatan ekonomi. Luasan kawasan peruntukan industri akan ditentukan berdasarkan kebutuhan riil dari industri yang akan berkembang.

Kawasan peruntukan industri di Kabupaten Morowali Utara lebih diarahkan untuk mendekati lokasi sumber bahan baku (*raw material oriented*), berupa kawasan industri pertanian, kawasan industri perikanan dan kawasan industri pertambangan.

7. Kawasan Peruntukan Pariwisata

Definisinya adalah kawasan yang diperuntukan bagi pengembangan kegiatan pariwisata. Kriteria kawasan ini adalah :

- a) Merupakan lokasi yang berpotensi pariwisata (keindahan alam dan panorama),
- b) Masyarakat dengan kebudayaan bernilai tinggi dan diminati oleh wisatawan,
- c) Bangunan peninggalan budaya dan atau mempunyai nilai sejarah yang tinggi.
- d) Merupakan lokasi sentra produksi pertanian yang menawarkan areal serta produksi pertanian sebagai daya tarik wisata (wisata agro).

Lokasi berpotensi pariwisata dapat berada dalam kawasan lindung maupun kawasan budidaya. Dalam peta RTRW Kabupaten, lokasi objek pariwisata masih bersifat indikatif, dan pada umumnya dinotasikan dengan simbol tertentu.

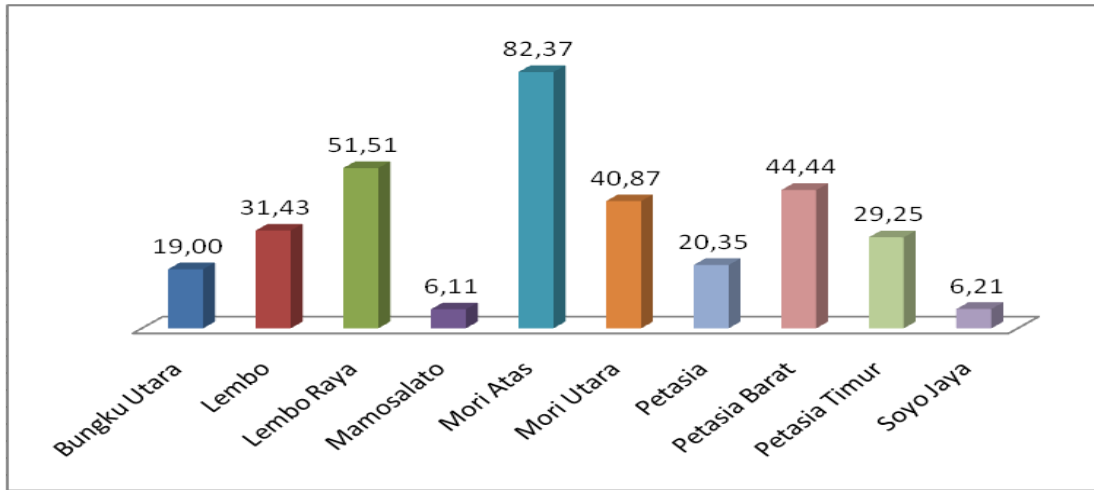
3. Kawasan Lindung

1. Kawasan yang memberikan perlindungan terhadap kawasan bawahannya

- a. Hutan lindung

Hutan lindung di Kabupaten Morowali Utara dengan luas area kurang lebih 190.040 Ha yang tersebar pada seluruh wilayah Kabupaten, seperti yang diuraikan pada Gambar 2.2.

Gambar 2.2
Luas Kawasan Hutan Lindung Kabupaten Morowali Utara



Sumber: RTRW Kabupaten Morowali Utara Tahun 2016-2036

2. Kawasan Perlindungan Setempat

a) Kawasan sempadan pantai

Kawasan sempadan pantai minimal 100 meter dari titik pasang tertinggi ke arah darat terdapat di Kecamatan Bungku Utara, Mamosalato, Petasia, Petasia Timur, dan Soyo Jaya dengan luasan kurang lebih 10,262.26 ha. Luas kawasan sempadan pantai di Kabupaten Morowali Utara dapat dilihat pada tabel 2.16

Tabel 2.16
Luas Kawasan Sempadan Pantai Kabupaten Morowali Utara

No.	Kecamatan	Luas (Ha)		Persentase (Persen)
		Wilayah Kecamatan	Kawasan Sempadan Pantai	
1.	Mamosalato	148.000,00	1.168,47	0,79
2.	Bungku Utara	240.679,00	2.018,18	0,00
3.	Soyo Jaya	60.551,00	648,63	1,07
4.	Petasia	64.634,00	5.320,20	8,23
5.	Petasia Barat	46.529,00	-	0,00
6.	Petasia Timur	52.361,00	1.106,79	2,11
7.	Lembo	67.523,00	-	0,00
8.	Lembo Raya	65.761,00	-	0,00

No.	Kecamatan	Luas (Ha)		Persentase
9.	Mori Atas	104.893,00	-	0,00
10.	Mori Utara	150.881,00	-	0,00
Morowali Utara		1.001.812	10.262,27	1,02

Sumber: RTRW Kabupaten Morowali Utara Tahun 2016-2036

b) Kawasan sempadan sungai

Kawasan sempadan sungai sekurang-kurangnya 100 meter dari kiri kanan sungai besar dan 50 meter di kiri kanan anak sungai yang berada di luar pemukiman meliputi seluruh wilayah Kecamatan yang dilalui sungai besar dan sungai kecil, seperti: Kecamatan Petasia Koro Tiu, Koro Langkei, Koro Laa, Koro Lamoito, Kecamatan Lembo Koro Tambaleko, dan Koro Puawu, Koro Pontangoa, dan Koro La, Kecamatan Mori Atas Sungai Koro Laa, Kecamatan Soyo Jaya Koro Soyo dan Koro Sumara, Kecamatan Bungku Utara Koro Morowali, Koro Ula, Koro Tiworo, dan Koro Tirongan, Kecamatan Mamosalato Kuala Bongka, Koro Sikoy, dan Koro Tanasumpu. Total luasan kawasan sempadan sungai mencapai 10,717.24 ha dengan sebaran wilayah seperti yang diuraikan pada Tabel 2.17:

Tabel 2.17

Luas Kawasan Sempadan Sungai Kabupaten Morowali Utara

No.	Kecamatan	Luas (Ha)		Persentase (Persen)
		Wilayah Kecamatan	Kawasan Sempadan Sungai	
1.	Mamosalato	148.000,00	1.074,55	0,73
2.	Bungku Utara	240.679,00	1.749,64	0,73
3.	Soyo Jaya	60.551,00	303,78	0,50
4.	Petasia	64.634,00	434,24	0,67
5.	Petasia Barat	46.529,00	674,47	1,45
6.	Petasia Timur	52.361,00	2.118,45	4,05
7.	Lembo	67.523,00	1.285,76	1,90
8.	Lembo Raya	65.761,00	1.179,29	1,79

No.	Kecamatan	Luas (Ha)		Persentase (Persen)
		Wilayah Kecamatan	Kawasan Sempadan Sungai	
9.	Mori Atas	104.893,00	1.320,65	1,26
10.	Mori Utara	150.881,00	576,40	0,38
Morowali Utara		1.001.812	10.262,27	1,02

Sumber: RTRW Kabupaten Morowali Utara Tahun 2016-2036.

c) Kawasan Sekitar Danau

Kawasan sekitar danau daratan sepanjang tepian danau/waduk yang lebarnya proporsional dengan bentuk dan kondisi fisik danau/waduk antara 50-100 meter dari titik pasang tertinggi ke arah darat yang terdapat di Kabupaten Morowali Utara adalah Kecamatan Petasia Barat yaitu Danau Tiu, dan Danau Sampalowo, Kecamatan Bungku Utara yaitu Danau Rano Bae dan Danau Rano Kodi kawasan sekitar Danau Rano di Kecamatan Soyo Jaya. Luas seluruh kawasan sekitar danau kurang lebih 403.69 ha dapat dilihat pada tabel berikut.

Tabel 2.18
Luas Kawasan Sekitar Danau Kabupaten Morowali Utara

No.	Kecamatan	Luas (Ha)		Persentase (Persen)
		Wilayah Kecamatan	Kawasan Sekitar Danau	
1.	Mamosalato	148.000,00	0	0,00
2.	Bungku Utara	240.679,00	117,76	0,05
3.	Soyo Jaya	60.551,00	0	0,00
4.	Petasia	64.634,00	0	0,00
5.	Petasia Barat	46.529,00	285,93	0,61
6.	Petasia Timur	52.361,00	0	0,00
7.	Lembo	67.523,00	0	0,00
8.	Lembo Raya	65.761,00	0	0,00
9.	Mori Atas	104.893,00	0	0,00
10.	Mori Utara	150.881,00	0	0,00
Morowali Utara		1.001.812	403,69	0,04

Sumber: RTRW Kabupaten Morowali Utara Tahun 2016-2036.

d) Kawasan sekitar mata air

Kawasan sekitar mata air sekurang-kurangnya dengan jari-jari 200 meter di sekitar mata air yang terdapat di Kecamatan Petasia Barat yaitu Danau Tiu, dan Danau Sampalowo dan Kecamatan Bungku Utara Danau Rano Bae dan Danau Rano Kodi.

3. Kawasan sekitar lindung spiritual

Kawasan sekitar lindung spiritual yang terdapat di Desa Tokala Atas Kecamatan Bungku Utara.

a. Kawasan kearifan lokal

Kawasan sekitar kearifan lokal yang terdapat di Gunung Tokala Kecamatan Bungku Utara.

b. Kawasan Ruang Terbuka Hijau

Kawasan sekitar Ruang Terbuka Hijau yang terdapat di seluruh Ibu Kota Kecamatan Kabupaten Morowali Utara dengan luasan sekitar 30 persen luas wilayah yaitu 252.000 ha. Ruang Terbuka Hijau pada kawasan perkotaan di Kabupaten Morowali Utara adalah:

- 1) Taman Rukun Tetangga (RT). Taman RT adalah taman yang ditujukan untuk melayani penduduk dalam satu RT, khususnya untuk melayani kegiatan bermain anak usia balita, kegiatan sosial para ibu rumah tangga serta para manula di lingkungan RT tersebut. Luas Taman ini adalah 1 m² per penduduk RT, dengan luas minimal 250 m². Lokasi Taman berada pada radius kurang dari 300 meter dari rumah- rumah penduduk yang dilayaninya.
- 2) Taman Rukun Warga (RW). Taman RW adalah taman yang ditujukan untuk melayani penduduk satu RW, khususnya kegiatan remaja, kegiatan olahraga masyarakat serta kegiatan masyarakat lainnya di lingkungan RW tersebut. Luas Taman ini

adalah 0,5 m² per penduduk RW, dengan luas minimal 1.250 m². Lokasi Taman berada pada radius kurang dari 1000 meter dari rumah-rumah penduduk yang dilayaninya.

- 3) Taman Kelurahan. Taman Kelurahan adalah taman yang ditujukan untuk melayani penduduk satu kelurahan. Luas Taman ini adalah 0,33 m² per penduduk kelurahan, dengan luas minimal 10.000 m². Lokasi taman berada pada wilayah kelurahan yang bersangkutan.
- 4) Taman Kecamatan. Taman Kecamatan adalah taman yang ditujukan untuk melayani penduduk satu Kecamatan. Luas Taman ini adalah 0,2 m² per penduduk Kecamatan, dengan luas minimal 24.000 m². Lokasi taman berada pada wilayah Kecamatan yang bersangkutan.
- 5) Taman Kota. Taman Kota adalah taman yang ditujukan untuk melayani penduduk satu kota atau bagian wilayah kota. Taman ini melayani 480.000 penduduk dengan standar luas 0,3 m² per penduduk kota, dengan luas minimal 144.000 m². Taman ini dapat berupa stadion olahraga dengan dilengkapi dengan 4 unit atau lebih lapangan olah raga lainnya seperti lapangan basket, volly, atletik atau soft ball dan lain sebagainya. Semua fasilitas olah raga tersebut terbuka untuk umum.

4. Kawasan Pelestarian Alam Dan Cagar Budaya

a. Cagar alam

Cagar Alam di Kabupaten Morowali Utara terdapat di Kecamatan Bungku Utara, Mori Atas, Mori Utara dan

Kecamatan Soyo Jaya dengan luas kurang lebih 183.270,60 Ha.

Tabel 2.19
Luas Kawasan Cagar Alam Kabupaten Morowali Utara

No.	Kecamatan	Luas (Ha)		Persentase (Persen)
		Wilayah Kecamatan	Kawasan Cagar Alam	
1.	Mamosalato	148.000,00	-	0,00
2.	Bungku Utara	240.679,00	155.299,98	64,53
3.	Soyo Jaya	60.551,00	24.497,23	40,46
4.	Petasia	64.634,00	-	0,00
5.	Petasia Barat	46.529,00	-	0,00
6.	Petasia Timur	52.361,00	-	0,00
7.	Lembo	67.523,00	-	0,00
8.	Lembo Raya	65.761,00	-	0,00
9.	Mori Atas	104.893,00	865,94	0,83
10.	Mori Utara	150.881,00	2.607,46	1,73
Morowali Utara		1.001.812	183.270,61	18,29

Sumber: RTRW Kabupaten Morowali Utara Tahun 2016-2036.

b. Pantai Berhutan Bakau

Kawasan hutan bakau di Kabupaten Morowali Utara terdapat di Kecamatan Soyo Jaya 178.96 Ha dan Petasia Timur 105.46 Ha dengan total luas kurang lebih 284.42 Ha.

c. Kawasan Cagar budaya

Kawasan Cagar Budaya di Kabupaten Morowali Utara terdiri atas; Makam Raja Mori di Kecamatan Petasia

5. Kawasan Lindung Lain

1. Taman Buru

Landasa Tomata dengan luas ± 5.000 Ha terdapat di Kecamatan Mori Atas.

2. Terumbu Karang

Kecamatan Petasia, Kecamatan Bungku Utara dan Kecamatan Mamosalato.

4. Kriteria Penetapan Kawasan Lindung

Penetapan kawasan lindung di Kabupaten Morowali Utara sebagai berikut.

1. Hutan Lindung

Kawasan hutan lindung adalah kawasan hutan yang memiliki sifat khas yang mampu memberikan perlindungan kepada kawasan sekitar maupun bawahannya sebagai pengatur tata air, pencegah banjir dan erosi serta memelihara kesuburan tanah. Perlindungan terhadap kawasan hutan lindung dilakukan untuk mencegah terjadinya erosi, bencana banjir, sedimentasi dan menjaga fungsi hidrologi tanah untuk menjamin ketersediaan unsur hara, air tanah dan air permukaan. Adapun kriteria hutan lindung adalah:

- 1) Kawasan dengan faktor-faktor kelerengan lapangan, jenis tanah dan curah hujan melebihi skor 175
- 2) Kawasan yang mempunyai kelerengan lapangan 40 persen atau lebih, dan pada daerah yang keadaan tanahnya peka terhadap erosi, dengan kelerengan lapangan lebih dari 25 persen
- 3) Kawasan yang mempunyai ketinggian 2.000 meter atau lebih di atas permukaan laut.

2. Kawasan Perlindungan Setempat

Kawasan ini meliputi dua jenis penggunaan yakni kawasan sempadan pantai, kawasan sempadan sungai, serta kawasan sempadan danau dan mata air. maksud perlindungan kawasan ini untuk melindungi fungsi pantai, sungai, danau dan mata air dari kegiatan manusia yang dapat mengganggu dan merusak kondisi pantai, sungai, danau dan mata air.

- 1) Sempadan Pantai

Sempadan pantai adalah kawasan tertentu sepanjang pantai yang mempunyai manfaat penting untuk mempertahankan kelestarian fungsi pantai. Kawasan kawasan lindung untuk sempadan pantai yaitu daratan sepanjang tepian yang lebarnya proporsional dengan bentuk dan kondisi fisik pantai minimal 100 meter dari titik pasang tertinggi ke arah darat.

2) Sempadan Sungai

Sempadan sungai adalah kawasan kanan-kiri sungai termasuk sungai buatan/kanal/saluran irigasi primer, yang mempunyai manfaat penting untuk mempertahankan kelestarian fungsi sungai. Kriteria sempadan sungai:

- a. Sekurang-kurangnya 5 meter di sebelah luar sepanjang kaki tanggul di luar kawasan perkotaan dan 3 meter di sebelah luar sepanjang kaki tanggul di dalam kawasan perkotaan.
- b. Sekurang-kurangnya 100 meter di kanan kiri sungai besar dan 50 meter di kanan kiri sungai kecil yang tidak bertanggul di luar kawasan perkotaan.
- c. Sekurang-kurangnya 10 meter dari tepi sungai yang mempunyai kedalaman tidak lebih 3 meter.
- d. Sekurang-kurangnya 15 meter dari tepi sungai yang mempunyai kedalaman lebih dari 3 meter sampai 20 meter.
- e. Sekurang-kurangnya 30 meter dari tepi sungai untuk sungai yang mencakup kedalaman lebih dari 20 meter.
- f. Sekurang-kurangnya 100 meter dari tepi sungai untuk sungai yang terpengaruh pasang surut air laut, dan berfungsi sebagai jalur hijau.

3) Kawasan Sekitar Danau/Waduk

Kawasan sekitar danau/waduk adalah kawasan tertentu di sekeliling danau/waduk yang mempunyai manfaat penting untuk mempertahankan kelestarian fungsi danau/waduk. Kriteria kawasan sempadan danau / waduk mata adalah kawasan dengan radius antara 50-100 meter dari titik pasang tertinggi ke arah darat.

3. Kawasan Suaka Alam, Pelestarian Alam dan Cagar Budaya

Kawasan ini merupakan kawasan yang memberikan fungsi perlindungan dan pelestarian keaslian ekosistem. Yang termasuk dalam kawasan suaka alam, pelestarian alam dan cagar budaya ini antara lain;

1) Kawasan Pantai Berhutan Bakau

Kawasan pantai berhutan bakau adalah kawasan pesisir laut yang merupakan habitat alami bakau (*mangrove*) yang berfungsi memberi perlindungan kepada peri kehidupan pantai dan lautan. Kriteria kawasan pantai berhutan bakau adalah minimal 130 kali nilai rata-rata perbedaan pasang tertinggi dan terendah tahunan diukur dari garis air surut terendah ke arah darat.

2) Cagar Alam

Kriteria Cagar Alam adalah:

- a. Kawasan yang ditunjuk memiliki keanekaragaman jenis tumbuhan, satwa, dan tipe memiliki keanekaragaman jenis tumbuhan, satwa, dan tipe ekosistemnya;
- b. Memiliki formasi biota tertentu dan/atau unit-unit penyusunnya;
- c. Memiliki kondisi alam, baik biota maupun fisiknya yang masih asli atau belum diganggu manusia;
- d. Memiliki luas dan bentuk tertentu; atau

e. Memiliki ciri khas yang merupakan satu-satunya contoh di suatu daerah serta keberadaannya memerlukan konservasi.

3) Suaka Margasatwa

Kriteria Suaka Margasatwa adalah:

a. Merupakan tempat hidup dan perkembangbiakan dari suatu jenis satwa yang perlu dilakukan upaya konservasinya;

b. Memiliki keanekaragaman satwa yang tinggi;

c. Merupakan tempat dan kehidupan bagi jenis satwa migrant tertentu; atau

d. Memiliki luas yang cukup sebagai habitat jenis satwa yang bersangkutan.

4. Kawasan Cagar budaya dan Ilmu Pengetahuan

Kawasan cagar budaya dan ilmu pengetahuan adalah kawasan yang merupakan lokasi bangunan hasil budaya manusia yang bernilai tinggi maupun bentukan geologi alami yang khas. Kriteria kawasan cagar budaya dan ilmu pengetahuan adalah tempat serta ruang sekitar bangunan bernilai budaya tinggi, situs purbakala dan kawasan dengan bentukan geologi tertentu yang mempunyai manfaat tinggi untuk pengembangan ilmu pengetahuan.

5. Ruang Terbuka Hijau (RTH)

Ruang Terbuka Hijau adalah ruang-ruang dalam kota dalam bentuk area/kawasan maupun memanjang/jalur yang didominasi oleh tumbuhan yang dibina untuk fungsi perlindungan habitat tertentu dan atau sarana kota, dan atau pengaman jaringan prasarana dan atau budidaya pertanian. RTH terdiri dari ruang terbuka hijau privat, yaitu RTH milik pemerintah, institusi tertentu atau perseorangan yang pemanfaatannya untuk kalangan terbatas dan ruang terbuka hijau publik, yaitu RTH milik pemerintah atau

institusi tertentu, yang pemanfaatannya untuk kepentingan masyarakat dan terbuka untuk umum. Kebutuhan RTH berdasarkan luas wilayah adalah:

- a) RTH di perkotaan terdiri dari RTH Publik (milik pemerintah dan terbuka untuk umum) dan RTH Privat (milik perorangan atau institusi).
 - b) Proporsi RTH baik privat maupun publik pada wilayah kota, disesuaikan dengan potensi kota tersebut atau mengacu pada ketentuan perundangan yang berlaku.
 - c) Proporsi RTH publik pada wilayah kota paling sedikit 10 (sepuluh) persen dari wilayah kota.
 - d) Apabila luas RTH baik publik maupun privat di kota yang bersangkutan lebih dari 30 (tiga puluh) persen dari luas kota, maka proporsi ini harus tetap dipertahankan keberadaannya.
6. Kawasan lindung lain
- 1) Terumbu karang
Kawasan lindung terumbu karang adalah kawasan yang memberikan fungsi perlindungan kepada ekosistem terumbu karang, sebagai daerah dengan tingkat produktivitas primer yang tinggi yang merupakan tempat pemijahan (*spawning ground*), tempat pengasuhan (*nursery ground*) dan tempat mencari makan (*feeding ground*) bagi berbagai jenis ikan dan biota laut lainnya.
 - 2) Taman buru
Kriteria taman buru adalah sebagai berikut:
 - a. Memiliki luas yang cukup dan tidak membahayakan untuk kegiatan berburu; dan
 - b. Terdapat satwa buru yang dikembangbiakkan yang memungkinkan perburuan secara teratur dan

berkesinambungan dengan mengutamakan segi aspek rekreasi, olahraga dan kelestarian satwa.

Berdasarkan rincian luas kawasan hutan per Kabupaten/Kota di Provinsi Sulawesi Tengah sesuai lampiran Surat Keputusan Menteri Kehutanan Nomor 869/MENHUT-II/2014, Kabupaten Morowali Utara memiliki luas hutan yang diperuntukan sebagai Kawasan Suaka Alam/Kawasan Pelestarian Alam (KSA/KPA) mencapai 215.042,91 ha, Hutan Lindung (HL) 1982.43,92 ha, Hutan Produksi Terbatas (HPT) 75.233,15 ha, Hutan Produksi (HP) 93.534,84 ha dan Hutan Produksi Konversi (HPK) 20.862,47 ha.

2.1.1.2 Potensi Pengembangan Wilayah

1. Pertanian

Potensi pengembangan pertanian untuk tanaman pangan di Kabupaten Morowali Utara seluas 32,458.88 ha, dan masih dapat diperluas dengan memanfaatkan kawasan hutan konversi seluas 19,035 ha. Pengembangan Potensi Pertanian dibagi atas dua bagian, yaitu: (1) Pertanian Tanaman Pangan Lahan Basah (TPLB); (2) Pertanian Tanaman Pangan Lahan Kering (TPLK).

Untuk lahan basah; pengembangan kawasan pertanian diarahkan pada kawasan yang sesuai untuk penanaman tanaman lahan pangan lahan basah dimana pengairannya dapat diperoleh secara alamiah maupun secara teknis dan didukung sistem atau potensi pengembangan prasarana pengairan dengan mempertimbangkan faktor-faktor; ketinggian kawasan di bawah 1000 m, kelerengan kawasan dibawah 3% dan kedalaman efektif lapisan tanah di atas 50 cm.

Untuk Lahan Kering; lebih diarahkan pada pengembangan padi gogo, palawija dan hortikultura dengan mempertimbangkan faktor-faktor; ketinggian kawasan di bawah 1000 m, kelerengan kawasan di bawah 8% dan kedalaman efektif lapisan tanah di atas 60 cm.

Adapun luas kawasan pertanian untuk tanaman pangan di Kabupaten Morowali Utara dapat dilihat pada tabel berikut:

Tabel 2.20
Luas Kawasan Pertanian Tanaman Pangan
Menurut Kecamatan di Kabupaten Morowali Utara

No.	Kecamatan	Luas (Ha)		Persentase (Persen)
		Wilayah Kecamatan	Kawasan Pertanian Tanaman Pangan	
1.	Bungku Utara	150.881	1.454,69	0,96
2.	Lembo	67.523	318,66	0,47
3.	Lembo Raya	65.761	2.421,69	3,68
4.	Mamosalato	52.361	6.682,96	12,76
5.	Mori Atas	64.634	701,58	1,09
6.	Mori Utara	48.030	550,40	1,15
7.	Petasia	104.893	887,27	0,85
8.	Petasia Barat	60.551	6.507,78	10,75
9.	Petasia Timur	240.679	12.568,04	5,22
10.	Soyo Jaya	146.499	365,81	0,25
Morowali Utara		1.001.812	32.458,88	3,24

*Sumber: Profil Kabupaten Morowali Utara, 2020 (Data diolah kembali)
(Data Termuktahirkan)*

2. Perkebunan

Kawasan peruntukan perkebunan di Kabupaten Morowali Utara dengan luas sebesar 29.424,20 Ha. Komoditas utama perkebunan dan sebarannya terdiri atas:

- 1) Kelapa Sawit, terdapat di Kecamatan Mori Atas, Kecamatan Lembo, Kecamatan Lembo Raya, Kecamatan Petasia Timur, Kecamatan Petasia, Kecamatan Petasia Barat, Kecamatan Mori Utara, Kecamatan Soyo Jaya, Kecamatan Bungku Utara dan Kecamatan Mamosalato.
- 2) Kakao, terdapat di Kecamatan Mori Atas, Kecamatan Lembo, Kecamatan Petasia, Kecamatan Petasia Barat, Kecamatan Mori

Utara, Kecamatan Soyo Jaya, Kecamatan Bungku Utara dan Kecamatan Mamosalato.

- 3) Cengkeh, terdapat di Kecamatan Mori Atas, Kecamatan Lembo, Kecamatan Lembo Raya, Kecamatan Petasia Timur, Kecamatan Petasia, Kecamatan Petasia Barat, Kecamatan Mori Utara, Kecamatan Soyo Jaya, Kecamatan Bungku Utara dan Kecamatan Mamosalato.
- 4) Kelapa, terdapat di Kecamatan Mori Atas, Kecamatan Lembo, Kecamatan Lembo Raya, Kecamatan Petasia Timur, Kecamatan Petasia, Kecamatan Petasia Barat, Kecamatan Mori Utara, Kecamatan Soyo Jaya, Kecamatan Bungku Utara dan Kecamatan Mamosalato.
- 5) Karet, terdapat di Kecamatan Mori Atas, Kecamatan Lembo, Kecamatan Lembo Raya, Kecamatan Petasia Timur, Kecamatan Petasia, Kecamatan Petasia Barat dan Kecamatan Mori Utara.
- 6) Kopi, terdapat di Kecamatan Lembo, Kecamatan Soyo Jaya, Kecamatan Bungku Utara dan Kecamatan Mamosalato.
- 7) Pala, terdapat di Kecamatan Mori Atas, Kecamatan Lembo, Kecamatan Petasia Timur, Kecamatan Petasia, Kecamatan Petasia Barat, Kecamatan Mori Utara, Kecamatan Soyo Jaya, Kecamatan Bungku Utara dan Kecamatan Mamosalato.
- 8) Lada, terdapat di Kecamatan Mori Atas, Kecamatan Lembo, Kecamatan Lembo Raya, Kecamatan Petasia Timur, Kecamatan Petasia, Kecamatan Petasia Barat, Kecamatan Mori Utara, Kecamatan Soyo Jaya, Kecamatan Bungku Utara dan Kecamatan Mamosalato.

Uraian luas kawasan perkebunan beserta sebarannya di Kabupaten Morowali Utara dapat dilihat pada tabel di bawah ini.

Tabel 2.21
Luas Kawasan Perkebunan
Menurut Kecamatan di Kabupaten Morowali Utara

No.	Kecamatan	Luas (Ha)		Persentase (Persen)
		Wilayah Kecamatan	Kawasan Perkebunan	
1.	Mori Atas	64.634	5.361,650	8,30%
2.	Lembo	67.523	2.605,300	3,86%
3.	Lembo Raya	65.761	1.253,650	1,91%
4.	Petasia Timur	240.679	8.717,525	3,62%
5.	Petasia	104.893	94,095	0,09%
6.	Petasia Barat	60.551	1.318,100	2,18%
7.	Mori Utara	48.030	2.346,454	4,89%
8.	Soyo Jaya	146.499	3.194,803	2,18%
9.	Bungku Utara	150.881	987,980	0,65%
10.	Mamosalato	52.361	233,330	0,45%
Morowali Utara		1.001.812	26.112,887	28,12%

Sumber: Kabupaten Morowali Utara Dalam Angka, 2024 (Data diolah kembali)

Data Termukthairkan

3. Peternakan

Kegiatan peternakan tidak mengalokasikan pada suatu kawasan tertentu, namun dapat saja dilakukan pada kawasan sekitar pertanian tanaman pangan, kawasan perkebunan dan atau pada sekitar kawasan hortikultura.

Adapun komoditas peternakan yang cukup dominan di Kabupaten Morowali Utara adalah seperti:

- 1) Ternak besar berupa:
 - a. Sapi, terdapat di Kecamatan Mori Atas, Kecamatan Mori Utara, Kecamatan Lembo, Kecamatan Lembo Raya, Kecamatan Petasia Timur, Kecamatan Petasia, Kecamatan Petasia Barat, Kecamatan Soyo Jaya, Kecamatan Bungku Utara dan Kecamatan Mamosalato.
 - b. Kerbau terdapat di Kecamatan Mori Atas, Kecamatan Lembo, Kecamatan Lembo Raya, Kecamatan Petasia Timur, Kecamatan Mori Utara dan Kecamatan Bungku Utara;

- 2) Ternak sedang berupa:
 - a. Babi, terdapat di Kecamatan Mori Atas, Kecamatan Lembo, Kecamatan Lembo Raya, Kecamatan Petasia Timur, Kecamatan Petasia, Kecamatan Petasia Barat, Kecamatan Mori Utara, Kecamatan Soyo Jaya, Kecamatan Bungku Utara dan Kecamatan Mamosalato.
 - b. Kambing, terdapat di Kecamatan Mori Atas, Kecamatan Lembo, Kecamatan Lembo Raya, Kecamatan Petasia Timur, Kecamatan Petasia, Kecamatan Petasia Barat, Kecamatan Mori Utara, Kecamatan Soyo Jaya, Kecamatan Bungku Utara dan Kecamatan Mamosalato.
- 3) Unggas berupa:
 - a. Ayam kampung, terdapat di Kecamatan Mori Atas, Kecamatan Lembo, Kecamatan Lembo Raya, Kecamatan Petasia Timur, Kecamatan Petasia, Kecamatan Petasia Barat, Kecamatan Mori Utara, Kecamatan Soyo Jaya, Kecamatan Bungku Utara dan Kecamatan Mamosalato.
 - b. Ayam Petelur, terdapat di Kecamatan Mori Atas, Mori Utara, Kecamatan Lembo, Kecamatan Lembo Raya, Kecamatan Petasia, Kecamatan Petasia Timur, Kecamatan Mamosalato, Kecamatan Petasia Barat, Kecamatan Soyo Jaya dan Kecamatan Bungku Utara.
 - c. Ayam Pedaging, terdapat di Kecamatan Lembo, Kecamatan Lembo Raya, Kecamatan Petasia Timur, Kecamatan Mori Utara, Kecamatan Mori Atas, Kecamatan Mamosalato, Kecamatan Bungku Utara dan Kecamatan Lembo.
 - d. Itik, terdapat di Kecamatan Mori Atas, Kecamatan Lembo, Kecamatan Lembo Raya, Kecamatan Petasia Timur, Kecamatan Petasia, Kecamatan Petasia Barat, Kecamatan Mori Utara, Kecamatan Soyo Jaya, Kecamatan Bungku Utara dan Kecamatan Mamosalato.

4. Perikanan

Kawasan peruntukan perikanan di Kabupaten Morowali Utara terdiri atas:

- 1) Perikanan Tangkap
Kawasan peruntukan perikanan tangkap di Kabupaten Morowali Utara tersebar pada perairan laut Kabupaten Morowali Utara.
- 2) Perikanan Budidaya
Kawasan peruntukan perikanan budidaya di Kabupaten Morowali Utara, terdiri atas:
 - a. Kawasan budidaya laut terdapat di Kecamatan Petasia Timur.
 - b. Kawasan budidaya Tambak, terdapat di Kecamatan Petasia Timur.
 - c. Kawasan Budidaya Karamba, terdapat di Kecamatan Petasia.
 - d. Kawasan budidaya Padi sawah di Kecamatan Mori Utara dan Kecamatan Petasia Barat.
 - e. Kawasan budidaya perikanan darat (kolam) terdapat di Kecamatan Lembo, Kecamatan Lembo Raya, Kecamatan Mori Atas, Kecamatan Mori Utara, Kecamatan Bungku Utara, Kecamatan Soyo Jaya, Kecamatan Mamosalato, Kecamatan Patasia Barat, Kecamatan Petasia Timur dan Kecamatan Patesia.
- 3) Kawasan Minapolitan
Rencana Kawasan Minapolitan di Kabupaten Morowali Utara adalah Desa Bungintimbe Kecamatan Petasia Timur dan Kawasan Minapolitan Bahoue Kecamatan Petasia.
- 4) Kawasan Pengolahan Ikan dan rumput laut
Pengolahan hasil produksi perikanan di Kabupaten Morowali Utara direncanakan pada Kecamatan Petasia, Petasia Timur, Soyo Jaya, Bungku Utara, dan Mamosalato.

5. Pertambangan

Kabupaten Morowali Utara memiliki potensi sumber daya bahan galian yang sangat variatif dan potensial untuk dikembangkan, potensi sumberdaya yang ada dapat dikelompokkan kedalam jenis bahan galian strategis (golongan A) yaitu; minyak bumi dan gas, batubara dan nikel, bahan galian vital (bahan galian golongan B) yaitu; Chromit serta bahan galian non strategis dan vital yaitu; lempung, marmer, onyx dan kaolin, dengan sebaran wilayah pertambangan sebagai berikut:

- 1) Kawasan Pertambangan Strategis:
 - a. Minyak Bumi dan Gas terdapat di wilayah Kecamatan Bungku Utara dengan luas area kurang lebih 47.500 Ha, Kecamatan Mamosalato, dan Perairan Teluk Tolo;
 - b. Batubara terdapat di wilayah Kecamatan Mori Atas dengan luas area kurang lebih 300 Ha dan Kecamatan Bungku Utara;
 - c. Nikel terdapat di wilayah Kecamatan Mamosalato, Kecamatan Bungku Utara, Kecamatan Petasia Timur, Kecamatan Petasia Barat, Kecamatan Lembo, Mamosalato, Kecamatan Petasia dengan luas area sebesar 15.355 Ha dan Kecamatan Soyo Jaya dengan luas area 4.494 Ha;
- 2) Kawasan Pertambangan Vital (Golongan B):
 - a. Chromit di wilayah Kecamatan Mamosalato, Kecamatan Bungku Utara, dan Kecamatan Soyo Jaya.
 - b. Emas di wilayah Kecamatan Mamosalato dan Kecamatan Bungku Utara; dan
 - c. Batu mulia di wilayah Kecamatan Mamosalato dan Bungku Utara.
- 3) Kawasan Pertambangan non Strategis dan Vital (Golongan C):

- a. Lempung terdapat di wilayah Kecamatan Petasia dan Mori Atas;
- b. Marmer terdapat di wilayah Kecamatan Lembo, Petasia dan Kecamatan Mori Atas;
- c. Onyx terdapat di wilayah Kecamatan Petasia, Petasia Timur, dan Lembo;
- d. Kaolin terdapat di wilayah Kecamatan Mori Atas.

Tabel 2.22
Luas Kawasan Pertambangan yang Dominan
Menurut Kecamatan di Kabupaten Morowali Utara

Kecamatan	Jenis Pertambangan				
	Batubara	Marmer 1	Nikel 1	Nikel 3 C	Nikel 3b
Bungku Utara	-	-	-	-	15.442,30
Lembo	-	-	10.986,74	-	-
Lembo Raya	-	-	5.523,97	-	-
Mamosalato	-	-	-	-	13.866,78
Mori Atas	4.369,04	30,40	-	-	-
Mori Utara	5,04	2,06	-	-	-
Petasia	-	8.359,12	1.128,16	5.156,15	-
Petasia Barat	-	2.172,71	72,54	749,08	-
Petasia Timur	-	208,42	11.506,49	-	-
Soyo Jaya	-	-	-	-	-
Jumlah	4.374,08	10.772,71	29.217,89	5.905,23	29.309,09

Sumber: RTRW Kabupaten Morowali Utara Tahun 2016-2036.

6. Industri

Kawasan peruntukan industri di Kabupaten Morowali Utara lebih diarahkan berlokasi mendekati sumber bahan baku (*raw material oriented*) yang terdiri atas:

- 1) Kawasan peruntukan industri besar.
 - a. Kawasan peruntukan industri besar berbasis bahan baku pertanian terdapat di desa Bungintimbe Kecamatan Petasia Timur; Desa Beteleme Kecamatan Lembo dan Desa Tomata Kecamatan Mori Atas.

- b. Kawasan peruntukan industri berbasis bahan baku perikanan dan hasil laut terdapat di Kecamatan Petasia Timur.
 - c. Kawasan peruntukan industri besar berbasis bahan baku pertambangan terdapat di Kecamatan Petasia, Kecamatan Petasia Timur, dan Kecamatan Petasia Barat.
- 2) Kawasan peruntukan industri rumah tangga yang tersebar di seluruh Kecamatan.

7. Pariwisata

Kawasan yang peruntukan pariwisata di Kabupaten Morowali Utara terdiri atas:

- 1) Kawasan peruntukan pariwisata budaya yaitu:
 - a. Situs Rumah Raja Mori, Kecamatan Petasia;
 - b. Rumah Suku Wana di Kecamatan Bungku Utara;
 - c. Makam Raja Mori Kecamatan Petasia Barat;
 - d. Kubur Keramat Desa Tokala terdapat di Kecamatan Bungku Utara.
- 2) Kawasan peruntukan pariwisata alam yaitu:
 - a. Taman wisata Laut Teluk Tomori terdapat di Kecamatan Petasia;
 - b. Wisata Sungai/Arung Jeram, Permandian Air Panas, Permandian Panapa, Permandian Korowalelo di Kecamatan Lembo;
 - c. Permandian Gontara di Kecamatan Mori Atas;
 - d. Batu Payung di Kecamatan Petasia; dan
 - e. Pasir putih Pantai Siliti, Air Terjun Warampadoa Kecamatan Bungku Utara;
- 3) Kawasan peruntukan pariwisata cagar alam yaitu:
 - a. Cagar Alam Morowali Utara terdapat di Kecamatan Bungku Utara dan Kecamatan Soyo Jaya; dan

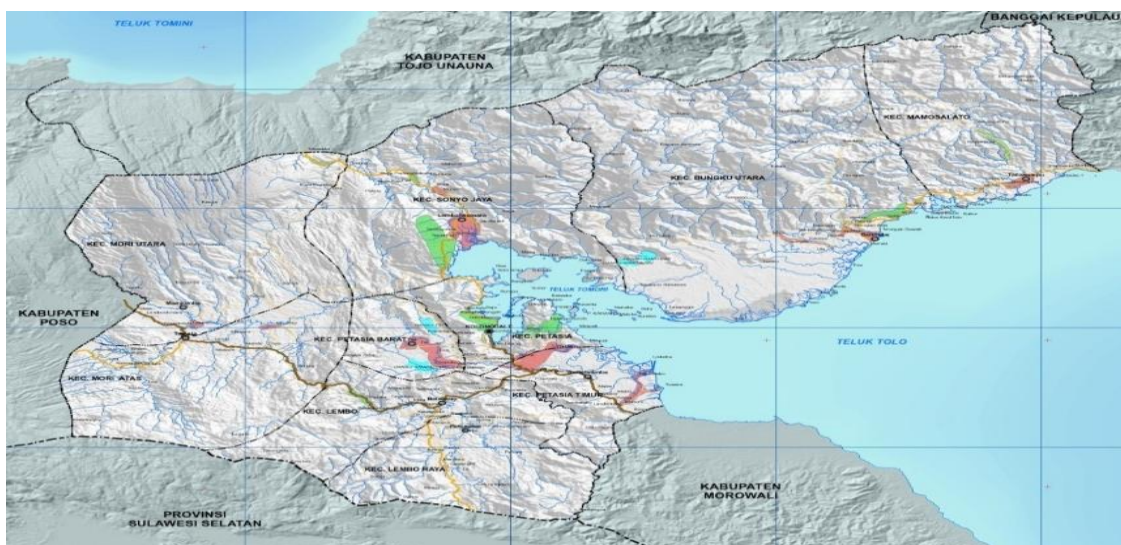
- b. Taman Buru Landasa Tomata terdapat di Kecamatan Mori Atas.
- 4) Kawasan yang peruntukan pariwisata buatan (pertanian/agriwisata) yaitu:
 - a. Wisata Agro Perkebunan Kelapa terdapat di Kecamatan Mori Atas.

2.1.1.3 Wilayah Rawan Bencana

Wilayah Kabupaten Morowali Utara termasuk kategori wilayah rawan bencana antara lain :

1. Kawasan rawan tanah longsor terdapat di Kecamatan Petasia, Kecamatan Soyo Jaya, Kecamatan Bungku Utara dan Kecamatan Mamosalato.
2. Kawasan Rawan Gelombang Pasang
Kriteria Kawasan rawan gelombang pasang/tsunami adalah kawasan sekitar pantai yang rawan terhadap gelombang pasang dengan kecepatan antara 10 sampai 100 kilometer per jam yang timbul akibat angin kencang atau gravitasi bulan atau matahari. Kawasan rawan gelombang pasang di Kabupaten Morowali Utara terdapat di Kecamatan Soyo Jaya, Kecamatan Bungku Utara dan Kecamatan Mamosalato. Pantai yang berpotensi dan/atau pernah mengalami abrasi. Kawasan rawan abrasi terdapat di Kecamatan Bungku Utara.
3. Kawasan Rawan Banjir
Kriteria Kawasan rawan banjir adalah; kawasan yang diidentifikasi sering dan/atau berpotensi tinggi mengalami bencana alam banjir. Kawasan rawan banjir di Kabupaten Morowali Utara terdapat di Kecamatan Petasia, Kecamatan Soyo Jaya, dan Kecamatan Bungku Utara.
4. Kawasan Rawan Gempa Bumi
Kawasan yang berpotensi dan/atau pernah mengalami gempa bumi dengan skala VII sampai dengan XII *Modified Mercally*

Intensity (MMI). Kawasan rawan gempa bumi di Kabupaten Morowali Utara terdapat di Kecamatan Mori Atas. Sempadan dengan lebar paling sedikit 250 (dua ratus lima puluh) meter dari tepi jalur patahan aktif. Sedangkan Pantai dengan elevasi rendah dan/atau berpotensi atau pernah mengalami tsunami.



Sumber: RTRW Kabupaten Morowali Utara Tahun 2016-2036.

Gambar 2.3

Peta Wilayah Rawan Bencana Kabupaten Morowali Utara

Khusus untuk Penurunan kualitas lingkungan (*environmental degradation*), di daerah Kabupaten Morowali Utara yaitu di daerah eks tambang yang tidak direklamasi, sehingga menimbulkan ancaman bahaya tanah longsor dan banjir (khususnya pada musim penghujan) daerah rawan bencana tersebut dapat di masukkan ke dalam daerah lahan kritis, maupun ditetapkan menjadi daerah rawan bencana.

2.1.1.4 Demografi

Berdasarkan data dari BPS diketahui jumlah penduduk Kabupaten Morowali Utara selama Tahun 2023 sebanyak 126.005 jiwa, dengan rata-rata pertumbuhan penduduk pada Tahun 2020-2023 sebesar 1,56 persen. Data tren pertumbuhan penduduk

Kabupaten Morowali Utara tahun 2010 - 2023 tersaji pada tabel berikut.

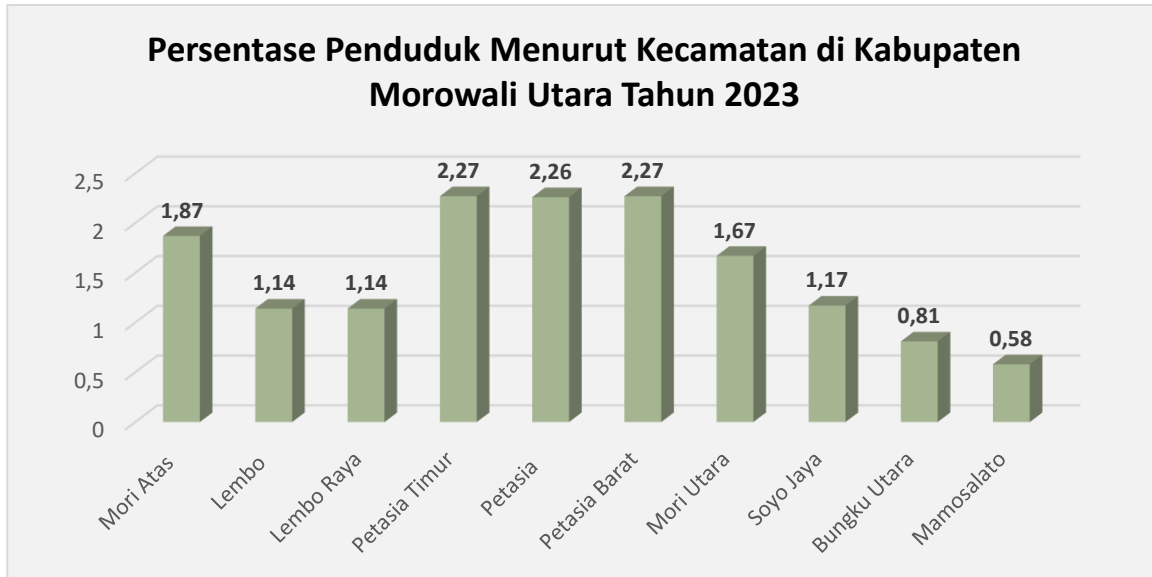
Tabel 2.23
Jumlah Penduduk dan Laju Pertumbuhan Penduduk Menurut Kecamatan di Kabupaten Morowali Utara, Tahun 2010 - 2023

Kecamatan	Jumlah Penduduk					Laju Pertumbuhan Penduduk (%)			
	2010	2020	2021	2022	2023	2010-2020	2020-2021	2021-2022	2022-2023
Mamosalato	10.269	10.809	10.833	10.882	10.960	0,54	0,22	1,86	1,01
Bungku Utara	14.699	15.853	15.925	16.036	16.180	0,80	0,45	1,21	1,01
Soyo Jaya	7.884	8.821	8.893	8.986	9.100	1,21	0,82	0,72	1,01
Petasia	33.705	17.997	18.334	18.721	19.180	-5,91	1,87	3,04	1,02
Petasia Barat	...	7.711	7.769	7.846	8.220	-	0,75	2,28	1,05
Petasia Timur	...	16.428	16.845	17.313	17.510	-	2,54	1,00	1,01
Lembo	20.300	14.396	14.531	14.703	14.840	-3,29	0,87	1,63	1,01
Lembo Raya	...	8.241	8.283	8.345	8.490	-	0,63	1,06	1,02
Mori Utara	6.819	8.023	8.128	8.253	8.400	1,77	1,31	0,66	1,02
Mori Atas	10.418	12.510	12.699	12.921	13.170	2,00	1,51	0,39	0,00
Morowali Utara	104.094	120.789	122.240	124.006	126.050	-2,87	1,20	1,51	1,02

Sumber: Kabupaten Morowali Utara Dalam Angka, 2024 (Data diolah kembali)

Jumlah penduduk terbanyak terdapat di Kecamatan Petasia pada tahun 2023 berjumlah 19.180 jiwa (15,22%), disusul Kecamatan Petasia Timur sebanyak 17.313 jiwa (13,89%), Kecamatan Bungku Utara sebesar 16.313 jiwa (13,96%) dan Kecamatan Lembo sebanyak 14.703 jiwa (11,86%), serta Kecamatan Mori Atas sebanyak 12.921 jiwa (10,42%). Kecamatan dengan jumlah penduduk paling sedikit yaitu di Petasia Barat sebanyak 7.846 jiwa (6,33%). *Sex Ratio* per kecamatan bervariasi dengan rata-rata *sex ratio* Kabupaten Morowali Utara sebesar 108,26 pada tahun 2022 dengan tingkat kepadatan penduduk rata-rata 12,40 jiwa/Km². Data mengenai persentase jumlah penduduk di Kabupaten Morowali Utara menurut Kecamatan terlihat pada gambar berikut.

Gambar 2.4
Persentase Penduduk Menurut Kecamatan
Kabupaten Morowali Utara Tahun 2023



Sumber: Kabupaten Morowali Utara Dalam Angka 2024

2.1.2 Aspek Kesejahteraan Masyarakat

A. Fokus Kesejahteraan dan Pemerataan Ekonomi

1. Pertumbuhan PDRB

Berdasarkan harga konstan 2010, nilai PDRB Kabupaten Morowali Utara pada tahun 2024 mengalami penurunan. Penurunan tersebut dipengaruhi oleh menurunnya nilai produksi hampir semua sektor lapangan usaha. Hal tersebut menunjukkan bahwa selama tahun 2024 terjadi pertumbuhan sebesar 14,03 persen. Menurunnya kontribusi PDRB di tahun 2024 secara umum disebabkan oleh beberapa sektor Lapangan usaha seperti Industri Pengolahan, Pertambangan Dan Penggalan mengalami penurunan produksi secara persentase.

Pertumbuhan PDRB Morowali Utara tertinggi pada tahun 2022 dicapai oleh lapangan usaha Industri Pengolahan yaitu sebesar 264,21 persen. Selain Industri Pengolahan, lapangan usaha seperti Kontruksi, Jasa Keuangan dan Asuransi, Penyedia Akomodasi dan Makan Minum, serta Pertambangan dan penggalan mengalami

pertumbuhan diatas 10 persen. Hal ini dipengaruhi oleh meningkatnya nilai realisasi investasi di tahun 2022.

Dari tujuh belas lapangan usaha ekonomi yang ada, hanya enam lapangan usaha yang mengalami pertumbuhan dibawah 5 persen, sedangkan lapangan usaha lainnya tumbuh diatas 5 persen hal tersebut dapat dilihat pada table berikut;

Tabel 2.24
Laju Pertumbuhan Rill PDRB Kabupaten Morowali Utara
Menurut Lapangan Usaha (Persen), 2020-2024

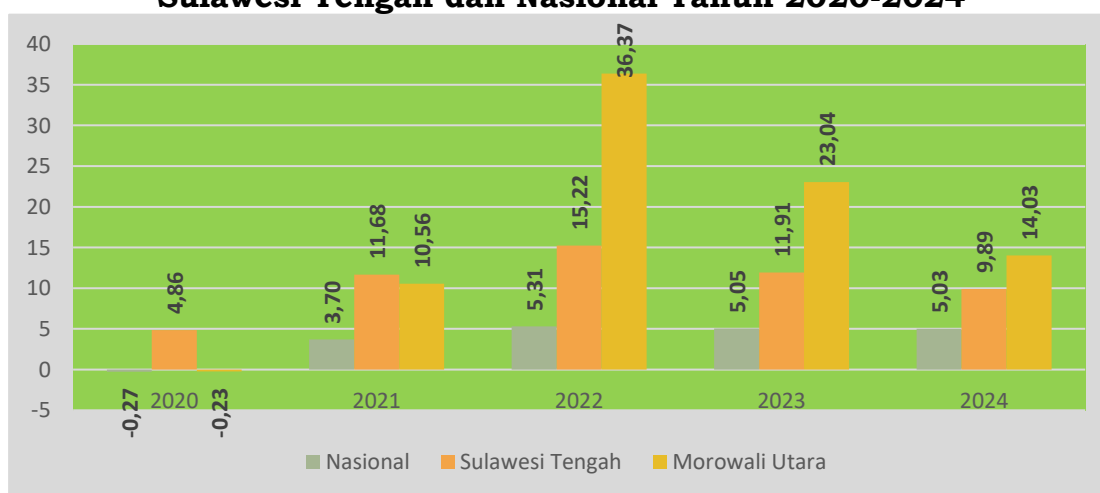
Kategori	Lapangan Usaha	2020	2021	2022	2023	2024
A	Pertanian, Kehutanan dan Perikanan	(1,12)	4,32	3,57	2,02	3,64
B	Pertambangan dan Pengalihan	1,69	10,28	56,73	13,30	7,88
C	Industri Pengolahan	3,89	91,31	265,89	173,48	45,27
D	Pengadaan Listrik dan Gas	7,16	4,26	5,77	5,03	4,50
E	Pengadaan Air, Pengelolaan Sampah, Limbah dan Daur Ulang	(0,10)	5,15	2,81	1,74	4,59
F	Konstruksi	(3,74)	18,73	1,97	2,19	1,13
G	Perdagangan Besar dan eceran; Reparasi Mobil dan Sepeda Motor	(6,19)	7,51	37,21	6,19	9,50
H	Transportasi dan Pergudangan	(27,92)	6,14	221,10	2,97	16,17
I	Penyediaan Akomodasi dan Makan Minum	(10,17)	10,52	26,33	11,11	16,14
J	Informasi dan Komunikasi	8,96	7,74	11,07	6,22	5,76
K	Jasa Keuangan dan Asuransi	6,49	10,55	12,72	0,44	12,37
L	Real Estate	0,17	3,10	12,62	12,40	11,92
M, N	Jasa Perusahaan	(1,98)	7,57	12,39	5,02	4,11

Kategori	Lapangan Usaha	2020	2021	2022	2023	2024
O	Administrasi Pemerintahan, Pertahanan dan Jaminan Sosial Wajib	0,52	5,23	2,03	1,84	3,97
P	Jasa Pendidikan	(0,11)	1,27	2,91	3,64	5,61
Q	Jasa Kesehatan dan Kegiatan Sosial	5,74	3,61	3,30	2,87	5,65
R,S,T,U	Jasa Lainnya	(0,28)	3,38	7,60	5,12	8,35
	PDRB	(0,23)	10,47	36,42	23,04	14,03
	PDRB Tanpa Migas	(0,23)	10,47	36,42	23,04	14,03

Sumber: Kabupaten Morowali Utara Dalam Angka, 2025

Perekonomian Provinsi Sulawesi Tengah juga tampak mengalami penurunan sebesar 9,89% tahun 2024 dibandingkan tahun sebelumnya, yaitu sebesar 11,91%. Demikian pun secara nasional, laju pertumbuhan ekonomi Indonesia mengalami penurunan yaitu 5,03% tahun 2024 dibandingkan tahun sebelumnya hanya sebesar 5,05%. Perbandingan Laju Pertumbuhan Ekonomi Kabupaten Morowali Utara, Provinsi Sulawesi Tengah dan Nasional dapat dilihat pada grafik berikut.

Gambar 2.5
Laju pertumbuhan Ekonomi Kabupaten Morowali Utara, Provinsi Sulawesi Tengah dan Nasional Tahun 2020-2024

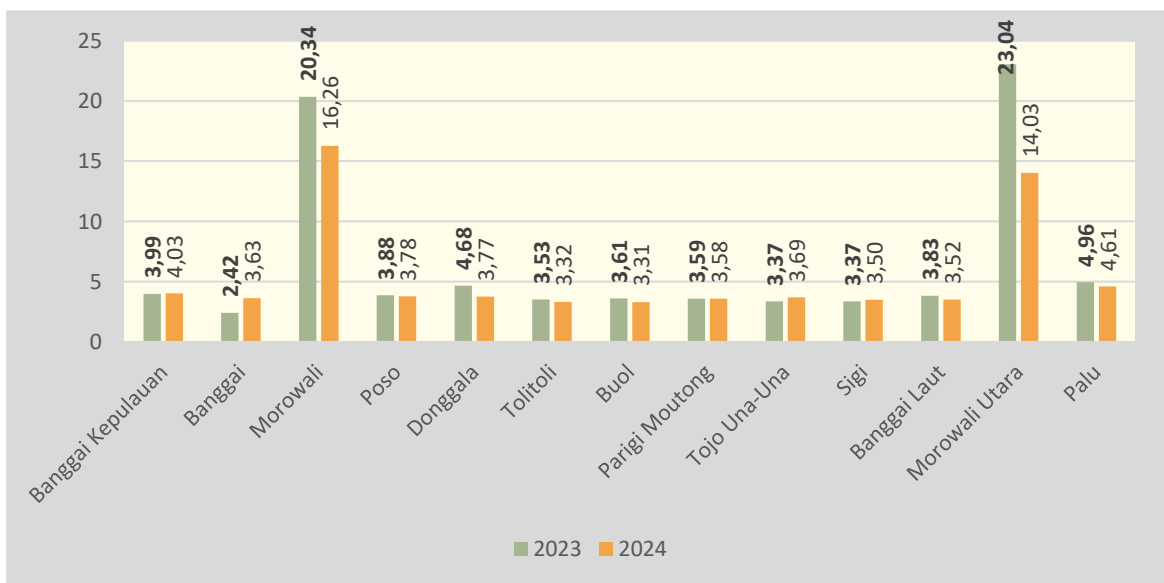


Sumber: Badan Pusat Statistik, 2024

Dengan melihat gambar diatas pertumbuhan ekonomi Kabupaten Morowali Utara pada tahun 2024 berada di atas rata-rata Provinsi Sulawesi Tengah nasional. Pertumbuhan ekonomi Kabupaten Morowali Utara diketahui pada tahun 2024 14,03% sedangkan Provinsi Sulawesi tengah sebesar 9,89% dan untuk nasional 5,03%.

PDRB menjadi satu gambaran hasil perkembangan dan keberhasilan ekonomi suatu daerah. Pertumbuhan ekonomi Kabupaten Morowali Utara periode tahun 2023-2024 mengalami penurunan. Pada tahun 2023 laju pertumbuhan ekonomi Kabupaten Morowali Utara sebesar 23,04% turun hingga mencapai 14,03 pada Tahun 2024. Data laju pertumbuhan ekonomi kabupaten/kota di Provinsi Sulawesi Tengah tahun 2023 dan 2024 dapat dilihat pada gambar berikut :

Gambar 2.6
Laju Pertumbuhan Ekonomi Kabupaten Morowali Utara
Dengan Kabupaten/Kota se-Sulteng Tahun 2023-2024



Sumber: Sulawesi Tengah Dalam Angka, 2025

2. PDRB per Kapita

PDRB per kapita merupakan gambaran nilai tambah yang diperoleh oleh masing-masing penduduk, akibat adanya aktivitas produksi, distribusi dan konsumsi. PDRB per kapita dapat menjadi

salah satu indikator kesejahteraan masyarakat. Namun, tentu saja PDRB Per Kapita tidak dapat menunjukkan secara langsung manfaat atau kesejahteraan yang diterima oleh masing-masing penduduk dalam satu wilayah tertentu.

Pertumbuhan ekonomi daerah secara langsung berpengaruh terhadap PDRB per kapita Morowali Utara, selama 5 (lima) tahun terakhir dapat dilihat pada tabel berikut.

Tabel 2.25
PDRB Per kapita Kabupaten Morowali Utara Menurut Lapangan Usaha Tahun 2020-2024

Uraian	Tahun				
	2020	2021	2022	2023*	2024**
PDRB (miliar Rp)					
- Atas Dasar Harga Berlaku	11.160	13.097	21.081	26.433	30.233
- Atas Dasar Harga Konstan 2010	8.071	8.923	12.169	14.972	17.073
PDRB Perkapita (Ribuan Rupiah)					
- Atas Dasar Harga Berlaku	92.744	107.399	170.151	209.708	236.448
- Atas Dasar Harga Konstan 2010	67.002	72.984	98.002	118.784	133.525
- Pertumbuhan PDRB per Kapita ADHK 2010	5,92	8,92	34,27	21,20	12,40
Jumlah Penduduk (ribu orang)	120,47	122,27	124,17	126,05	127,8
Pertumbuhan Jumlah Penduduk	-5,81	1,49	1,55	1,51	1,44

Sumber: Badan Pusat Statistik, 2025

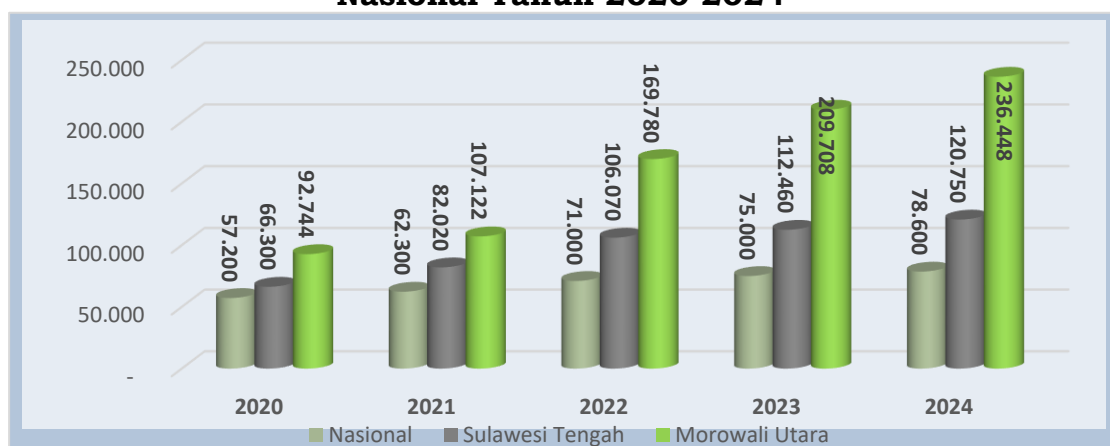
Nilai PDRB per kapita Kabupaten Morowali Utara atas dasar harga berlaku sejak tahun 2020 hingga 2024 terus mengalami kenaikan. Pada tahun 2020, PDRB per kapita tercatat sebesar 92.744 juta rupiah. Secara nominal, angka tersebut terus

mengalami kenaikan hingga tahun 2024 yang mencapai 236.448 juta rupiah .

Sementara itu, PDRB Per kapita ADH Konstan seri 2010 terus mengalami peningkatan pada tahun 2020 mencapai 67.002 juta rupiah terus meningkat sampai tahun 2024 menjadi 133.525 juta rupiah.

Jika dibandingkan dengan PDRB Per kapita Provinsi Sulawesi Tengah dan Nasional, nilai PDRB Perkapita Kabupaten Morowali Utara masih di atas rata-rata Nasional dan Provinsi. Seperti diketahui bahwa di tahun 2024 nilai PDRB Perkapita Kabupaten Morowali Utara sebesar Rp236.448 juta, sedangkan untuk Provinsi Sulawesi Tengah PDRB Perkapita sebesar 120.750 juta, selanjutnya untuk PDRB Perkapita Nasional sebesar Rp78.600 juta. Data terkait secara lengkap dapat dilihat pada gambar berikut ini.

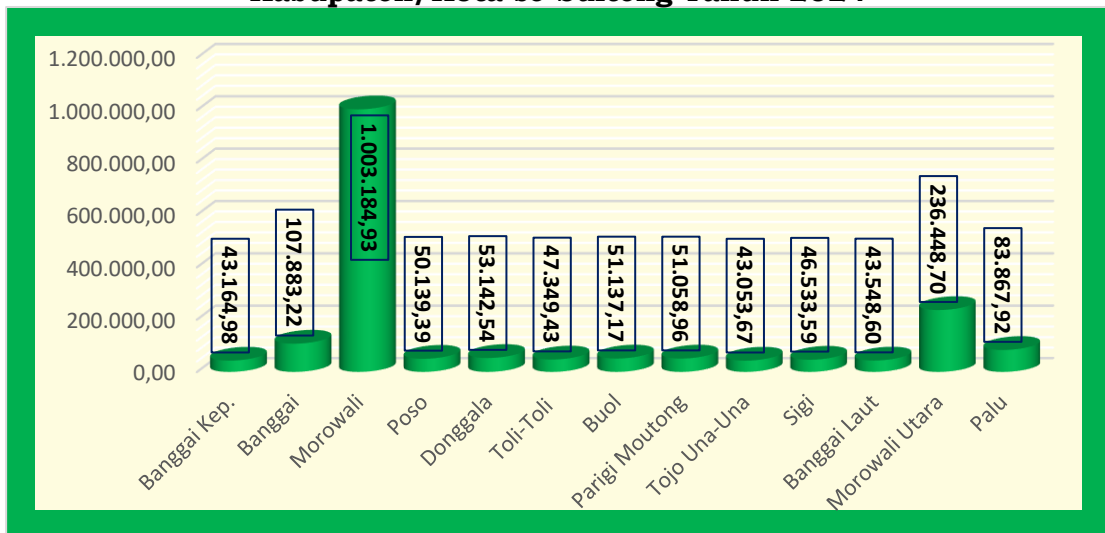
Gambar 2.7
PDRB Perkapita (Rp. Juta)
Kabupaten Morowali Utara, Provinsi Sulawesi Tengah dan Nasional Tahun 2020-2024



Sumber: Badan Pusat Statistik, 2025

Selanjutnya untuk perbandingan antara Kabupaten Morowali Utara dan Kabupaten/Kota di Provinsi Sulawesi Tengah pada tahun 2024 dapat dilihat pada gambar berikut ini.

Gambar 2.8
PDRB Nominal Perkapita Kabupaten Morowali Utara dan
Kabupaten/Kota se-Sulteng Tahun 2024



Sumber: Sulawesi Tengah Dalam Angka, 2024

Berdasarkan data pada gambar diatas, capaian PDRB tertinggi adalah Kabupaten Morowali dengan PDRB Nominal Per Kapita sebesar Rp1.003.184,93 Ribu Rupiah sedangkan Kabupaten Morowali Utara berada pada posisi kedua dengan PDRB Nominal Perkapita sebesar Rp 236.448,70 Ribu Rupiah.

3. Potensi Daerah

a. Pertanian

Sektor pertanian sampai saat ini masih memegang peranan penting dan strategis dalam upaya peningkatan taraf hidup masyarakat. Keberhasilan program pembangunan sektor pertanian menjadi faktor penting terwujudnya Ketahanan Pangan Nasional dan ketahanan pangan daerah khususnya Kabupaten Morowali Utara. Hal ini dapat dilihat dari perkembangan Produktivitas padi atau bahan pangan utama lokal lainnya dan kontribusinya terhadap PDRB. Data perkembangan luas panen dan Produksi Tanaman Padi tahun 2020-2024 dapat dilihat pada tabel berikut.

Tabel 2.26
Luas Panen, Produksi dan Produktivitas Tanaman Padi di
Kabupaten Morowali Utara Tahun 2020-2024

Tahun	Luas Panen (Ha)	Produksi (Ton)	Produktivitas (Ku/Ha)
2020	7.727,65	34.133,56	44,17
2021	7.323,50	32.533,18	44,42
2022	6.236,30	25.365,23	40,67
2023	7.744,31	32.146,12	41,51
2024	7.097,83	29.533,41	41,61

Sumber: Sulawesi Tengah Dalam Angka, 2025

Seperti yang terlihat pada tabel diatas, luas panen tanaman padi di Kabupaten Morowali Utara pada tahun 2020, yakni 7.727,65 Ha dengan jumlah produksi sebesar 34.133,56 ton hingga tahun 2024 luas panen tanaman padi cenderung mengalami penurunan menjadi 7.097,83 Ha dengan jumlah produksi sebesar 29.533,41 ton.

Untuk jenis tanaman pangan lokal lainnya di Kabupaten Morowali Utara tahun 2022, secara keseluruhan mengalami penurunan produksi. Dimana produksi jagung sebesar 3.696 Ton dan Kedelai sebesar 727 Ton. Data luas panen dan produksi tanaman bahan pangan lokal di Kabupaten Morowali Utara disajikan pada tabel berikut:

Tabel 2.27
Perkembangan Luas Panen dan Produksi Tanaman Palawija
Kabupaten Morowali Utara Tahun 2020-2023

Jenis Tanaman	Luas Panen (Ha)				Produksi (Ton)			
	2020	2021	2022	2023	2020	2021	2022	2023
Jagung	3.696	...
Ubi Kayu
Ubi Jalar
Kacang Kedelai	727	...
Kacang Tanah

Sumber: Sulawesi Tengah Dalam Angka 2023

Berdasarkan tabel di atas, tanaman palawija yang terdiri dari tanaman Jagung, Ubi Kayu, Ubi jalar, Kacang Tanah, dan Kacang Kedelai, terlihat bahwa pada tahun 2022 tanaman jagung memiliki jumlah produksi terbanyak dibandingkan tanaman lainnya yaitu sebesar 3.696 ton dan kedelai dengan jumlah produksi 727 ton.

b. Perkebunan

Komoditi tanaman perkebunan sebagai tanaman perdagangan di Kabupaten Morowali Utara memiliki peranan yang sangat penting tidak saja merupakan sumber penghasilan devisa tetapi juga dapat menciptakan lapangan kerja yang banyak menyerap tenaga kerja bagi masyarakat. Luas areal perkebunan pada tahun 2019-2023 dan hasil produksi tanaman perkebunan rakyat di Kabupaten Morowali Utara selengkapnya dapat dilihat pada tabel berikut.

Tabel 2.28
Luas Tanaman Perkebunan dan Produksi Menurut Jenis Tanaman
Kabupaten Morowali Utara Tahun 2019-2023

Jenis Tanaman Perkebunan	Luas (Ha)					Produksi (Ton)				
	2019	2020	2021	2022	2023	2019	2020	2021	2022	2023
Kelapa Sawit	5.363	5.362,5	4.015	6.305,3	6.381,8	13.694,63	13.702,75	10.158,35	16.001,24	16.676,96
Kelapa	909	909,1	735,4	924,4	940,9	403,36	404,56	446,83	488,774	506,379
Cengkeh	361,5	362,5	280,5	390	391	22,76	21,77	24,37	38,473	34,698
Kopi	79	79	82	94	94	26,40	27,32	50,88	51,08	51,93
Kakao	14.511	14.511	8.853,5	14.222,5	14.159,5	6.314,10	5.710,60	4.228,3	6.086,425	5.935,075
Pala	1.416	1.416	851	1.382	1.382	4,20	4,20	6,4	9	16,4
Lada	252	255	230	283	287	39,92	40,80	63,38	100,955	105,605
Karet	5.781	5.783	5.519	5.788	5.788	2.558,80	2.948,4	2.773,35	2.728,80	2.824

Sumber: Kabupaten Morowali Utara Dalam Angka, 2024

Pada tabel 2.28 terlihat pada sub sektor perkebunan, komoditi kelapa sawit menempati urutan pertama dalam hal produksi. Angka produksi kelapa sawit selama tahun 2023 sebesar 16.676,96 ton, produksi tersebut mengalami kenaikan jika dibanding dengan produksi kelapa sawit pada tahun sebelumnya tahun 2022 sebesar 16.676,96 ton, disusul produksi kakao yang mencapai 5.935,075 ton kemudian produksi karet yang mencapai 2.824 ton. Selanjutnya kelapa dengan jumlah produksi naik sebesar 506,379 ton, sementara pala merupakan komoditi dengan jumlah produksi paling rendah

namun mengalami peningkatan produksi yakni sebesar 16,4 ton di tahun 2023.

c. **Peternakan**

Jenis-jenis ternak yang diusahakan di Kabupaten Morowali Utara tahun 2024 diklasifikasikan ke dalam tiga bagian yaitu; a) Ternak besar yang meliputi: Sapi dan kerbau, b) Ternak kecil antara lain: Kambing dan babi; dan c) Ternak unggas yang meliputi: Ayam kampung, ayam Petelur, Ayam Pedaging dan itik. Secara umum pada ternak yang diusakan terus mengalami peningkatan jumlah populasi. Untuk lebih jelasnya mengenai data populasi ternak besar dan Kecil serta Populasi Unggas di Kabupaten Morowali Utara terlihat pada gambar berikut.

Tabel 2.29
Populasi Ternak Besar, Ternak Kecil dan Populasi Unggas
Kabupaten Morowali Utara Tahun 2020-2024

Jenis Ternak/Unggas	2020	2021	2022	2023	2024
Sapi Potong	30.826	34.776	40.107	40.058	12.140
Kerbau	277	318	344	388	112
Kuda	3	3	-	-	-
Kambing	7.696	7.634	8.567	10.389	2.081
Domba	-	-	-	-	-
Babi	11.873	10.948	9.944	9.141	5.309
Ayam Kampung	119.374	124.259	140.167	171.981	85.733
Ayam Petelur	13.742	9.758	10.941	17.053	4.990
Ayam Pedaging	3.276	-	1.600	20.199	16.678
Itik	15.007	12.031	4.310	28.046	10.968

Sumber: Kabupaten Morowali Utara Dalam Angka, 2025

Berdasarkan data yang terlihat pada tabel diatas, rata-rata populasi ternak cenderung mengalami penurunan populasi selama 5 (lima) tahun terakhir. Pada tahun 2024, populasi ternak besar,

ternak kecil dan populasi unggas mengalami penurunan yang sangat drastis. Hal ini menjadi perhatian khusus bagi pemerintah daerah untuk meningkatkan Kembali produksi ternak, mengingat morowali utara saat ini menjadi pusat perekonomian.

d. Kelautan dan Perikanan

Pemerintah Daerah Kabupaten Morowali Utara telah melakukan berbagai usaha untuk meningkatkan produksi perikanan tangkap dan perikanan darat. Upaya tersebut ditempuh melalui penangkapan maupun budidaya perikanan darat guna meningkatkan pendapatan masyarakat di Sub-sektor Perikanan. Data perkembangan produksi perikanan laut dan perikanan darat di Kabupaten Morowali Utara dari tahun 2020 hingga tahun 2024 dapat dilihat pada gambar berikut.

Tabel 2.30
Produksi Perikanan Kabupaten Morowali Utara
Tahun 2020-2024 (Ton)

Produksi	2020	2021	2022	2023	2024
Produksi Perikanan Tangkap	1.874,60	2.102	1.590,9	1.541,5	1.763,2
Produksi Perikanan Budidaya	2.549,68	2.667,85	3.231,4	3.368,61	4.123,11
Total Produksi Perikanan (Ton)	4.424,28	4.769,9	4.822,3	4.817,8	5.886,31

Sumber; Morowali Utara Dalam Angka 2025

Seperti yang terlihat pada tabel diatas, total Produksi Perikanan di Kabupaten Morowali Utara tahun 2024 tercatat sebesar 1.763,2 ton perikanan tangkap dan 4.123,11 ton perikanan budidaya, capaian tersebut mengalami peningkatan produksi. Sektor perikanan sangat potensial dan perlu mendapat perhatian serius dan fokus untuk dikembangkan di Kabupaten Morowali Utara.

e. Kehutanan

Kabupaten Morowali Utara memiliki potensi Subsektor Kehutanan yang cukup besar, hal ini dapat dilihat dari kontribusi subsektor Kehutanan terhadap capaian PDRB atas dasar harga

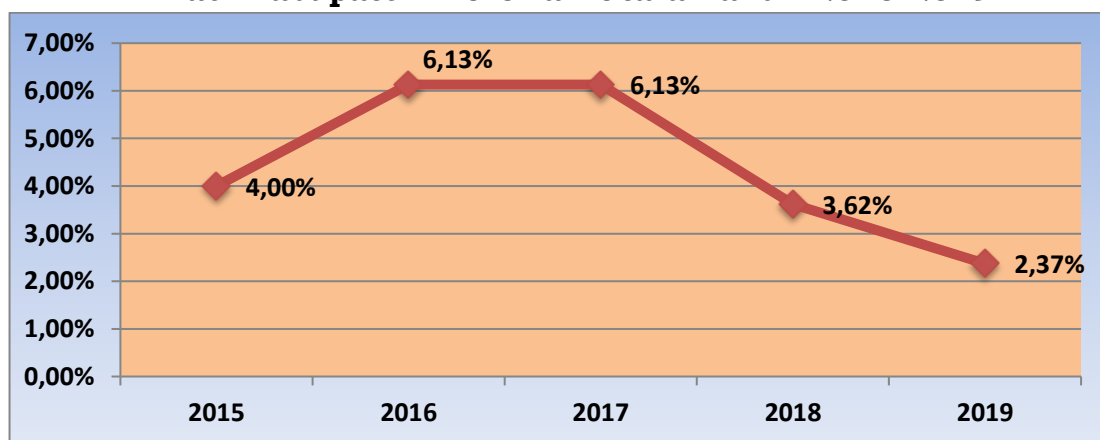
berlaku tahun 2024 sebesar 17,10 persen. (Angka tersebut adalah gabungan subsektor Pertanian, Kehutanan dan Perikanan).

4. Tingkat Inflasi

Pembangunan sektor ekonomi sangat tergantung pada kondisi fiskal dan moneter. Apabila keadaan tersebut tidak terkendali mengakibatkan tingginya inflasi, sehingga daya beli (*purchasing power*) masyarakat terhadap barang menurun, atau nilai uang semakin merosot terhadap barang. Laju inflasi didasarkan pada akumulasi perubahan IHK (Indeks Harga Konsumen) perbulan.

Ada banyak indikator yang dapat mengukur pembangunan, baik itu indikator ekonomi maupun indikator sosial. Salah satu faktor yang mempengaruhi peningkatan atau penurunan jumlah rumah tangga/masyarakat miskin adalah Inflasi. Perubahan inflasi menyebabkan harga-harga semakin meningkat dan membebani daya beli masyarakat Kabupaten Morowali Utara. Gambar berikut disajikan laju inflasi Kabupaten Morowali Utara tahun 2015-2019.

Gambar 2.9
Inflasi Kabupaten Morowali Utara Tahun 2015-2019



Sumber: Kabupaten Morowali Utara Dalam Angka 2016-2020
(data termuktahirkan)

Grafik diatas memperlihatkan bahwa tingkat pengendalian inflasi di Kabupaten Morowali Utara dapat dikatakan berhasil. Hal ini terlihat dari keberhasilan Tim Pengendali Inflasi daerah yang mampu

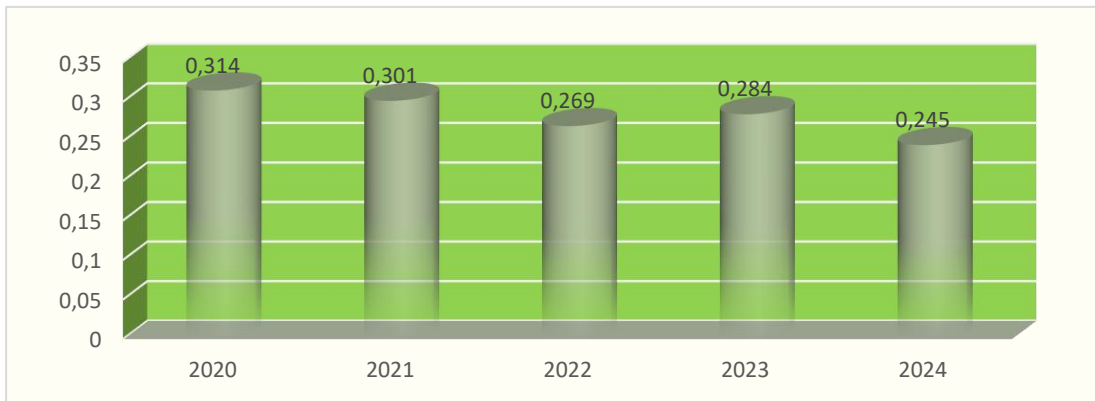
menekan angka inflasi dan tetap menjaga kemampuan daya beli masyarakat di Kabupaten Morowali Utara. Pada tahun 2015 angka inflasi di Kabupaten Morowali Utara sebesar 4,00%, namun meningkat hingga tahun 2017 menjadi 6,13%. Namun dalam periode tahun 2018 s/d tahun 2019 pengendalian inflasi di Kabupaten Morowali Utara menurun hingga tahun 2019 menjadi 2,37%.

5. Kesenjangan Distribusi Pendapatan

Salah satu indikator yang lazim digunakan untuk melihat tingkat kesejahteraan masyarakat adalah melalui distribusi pendapatan masyarakat, yang direpresentasikan melalui indikator indeks gini atau koefisien gini. Nilai indeks gini berada diantara 0 sampai dengan 1, bila nilai indeks gini bernilai 0 maka pemerataan distribusi pendapatan masyarakat sempurna dan indeks gini bernilai 1 maka terjadi ketidakmerataan distribusi pendapatan secara sempurna.

Kesenjangan distribusi pendapatan dikategorikan : a) Tinggi; bila 40 persen penduduk berpenghasilan terendah menerima kurang dari 12 persen bagian pendapatan; b) Sedang; bila 40 persen penduduk berpenghasilan terendah menerima 12-17 persen bagian pendapatan; c) Rendah; bila 40 persen penduduk berpenghasilan terendah menerima lebih dari 17 persen bagian pendapatan. Jika rasio Gini = 0, berarti pembagian pendapatan merata sempurna, tetapi jika rasio Gini = 1, berarti pembagian pendapatan timpang total. Menurut kriteria H.T. Oshima; Ketimpangan “rendah” bila indeks Gini kurang dari 0,3; Ketimpangan “sedang” bila indeks Gini antara 0,3-0,4; dan Ketimpangan “tinggi” bila indeks Gini di atas 0,4.

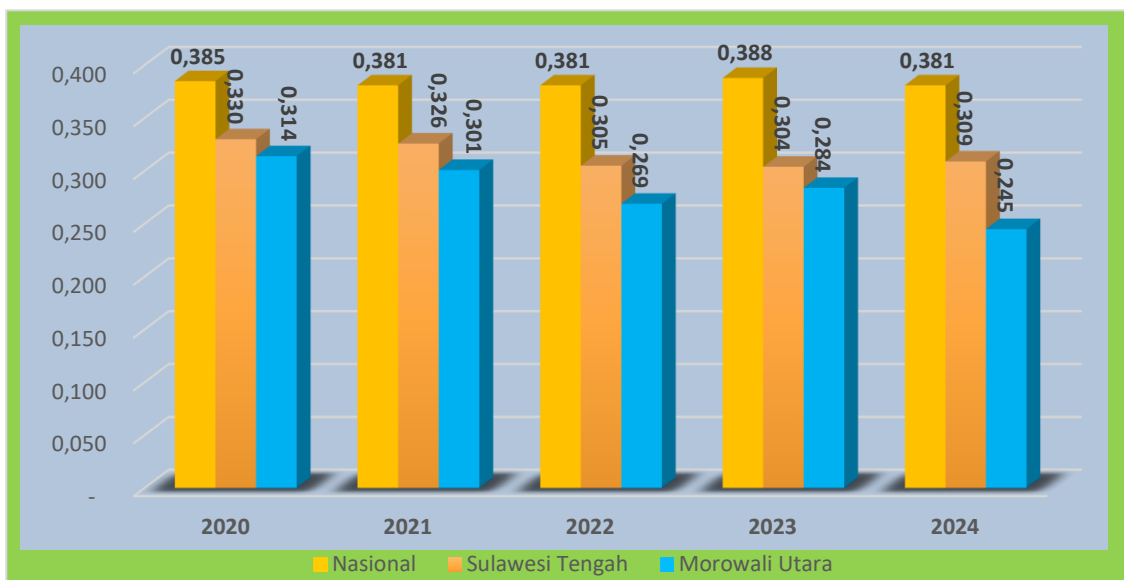
Gambar 2.10
Perkembangan Indeks Gini Kabupaten Morowali Utara
Tahun 2020-2024



Sumber: Badan Pusat Statistik

Kondisi gini rasio Kabupaten Morowali Utara pada tahun 2024 masih lebih baik jika dibandingkan dengan kondisi Provinsi Sulawesi Tengah dengan gini rasio sebesar 0,309 dan masih lebih baik dari rata-rata nasional yang gini rasionya sebesar 0,381. Secara lengkap tahun 2019 s/d tahun 2023 dapat dilihat pada gambar berikut ini.

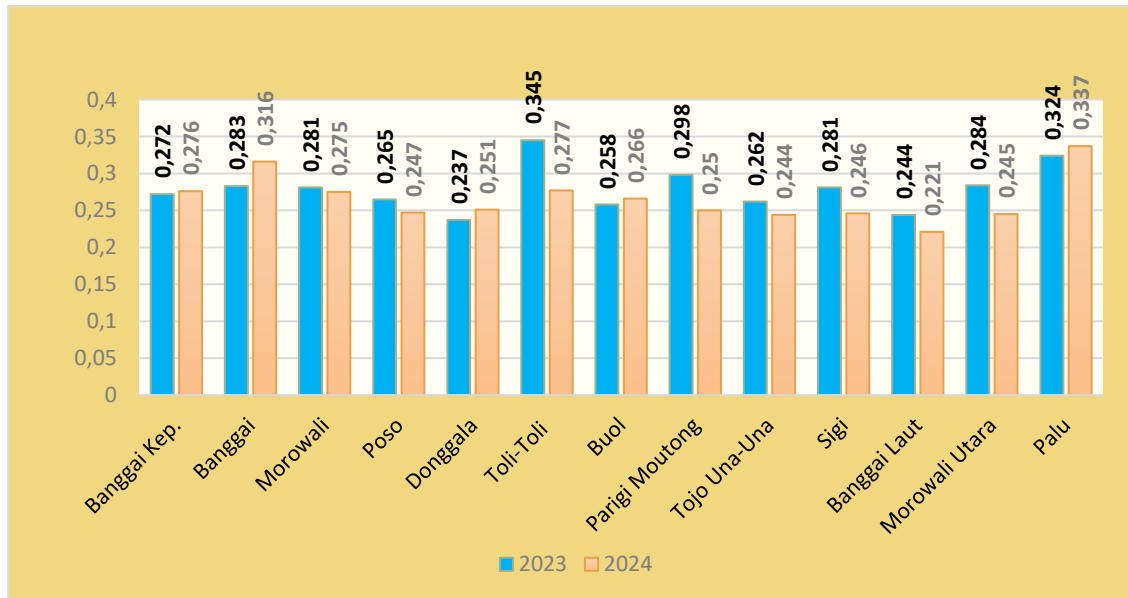
Gambar 2.11
Gini Rasio Kabupaten Morowali Utara,
Provinsi Sulawesi Tengah dan Nasional Tahun 2020-2024



Sumber: Badan Pusat Statistik 2025

Selanjutnya untuk perbandingan Kabupaten/Kota di provinsi Sulawesi Tengah dapat dilihat pada gambar berikut ini.

Gambar 2.12
Capaian Indeks Gini Rasio Kabupaten Morowali Utara, Kabupaten/Kota se-Sulteng Tahun 2023-2024



Sumber: BPS, Sulawesi Tengah Dalam Angka 2025

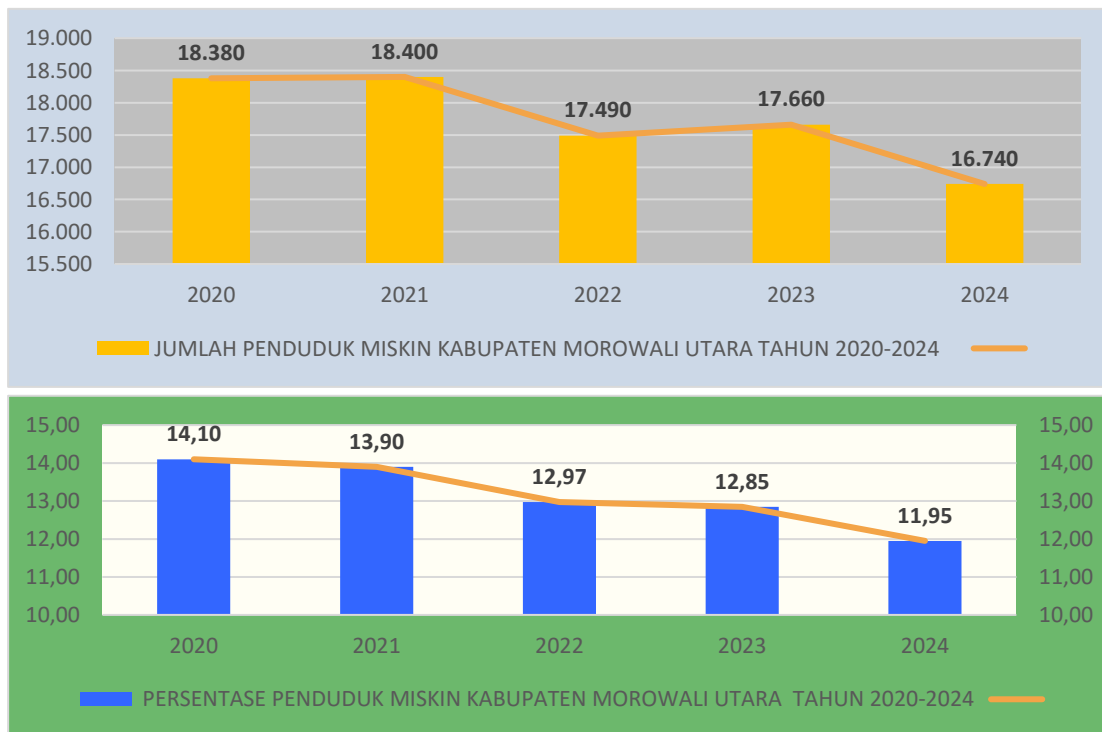
Indeks gini rasio tertinggi berada di kabupaten Palu, yakni sebesar 0,337. Sedangkan posisi kabupaten Morowali Utara berada pada urutan ke tiga. Sedangkan kabupaten dengan indeks gini terendah adalah Kabupaten Banggai Laut yakni 0,221.

6. Perkembangan Penduduk Miskin

Capaian pertumbuhan ekonomi yang relatif tinggi tidak sepenuhnya dapat memperbaiki kehidupan masyarakat, mengingat masih terdapat sebagian penduduk yang hidup dalam himpitan kondisi kemiskinan. Untuk menangani kemiskinan, pemerintah bersama instansi terkait mengambil langkah yang strategis melalui berbagai intervensi baik melalui program multi sasaran maupun melalui operasi pasar dan pengendalian harga. Upaya tersebut terus dilakukan seperti Raskin, Jamkesmas, dan berbagai program sektoral.

Pengentasan kemiskinan menjadi salah satu agenda dunia internasional yang disepakat dalam TPB/SDGs. Kemiskinan juga masih menjadi masalah besar yang perlu mendapat perhatian khusus di Kabupaten Morowali Utara. Pada tahun 2023 jumlah penduduk miskin di Kabupaten Morowali Utara sebanyak 16.740 jiwa atau sebesar 11,95%. Angka ini mengalami penurunan jika dibandingkan dengan tahun sebelumnya dimana pada tahun 2023 jumlah penduduk miskin sebanyak 17.660 jiwa atau sebesar 12,85%. Salah satu faktor masih tingginya kemiskinan di Kabupaten Morowali Utara adalah masalah kultur/budaya, dimana di Kabupaten Morowali Utara masih cukup banyak terdapat komunitas adat terpencil dan perpindahan penduduk pencari kerja. Data jumlah penduduk miskin dan persentase penduduk miskin dapat dilihat pada gambar berikut ini.

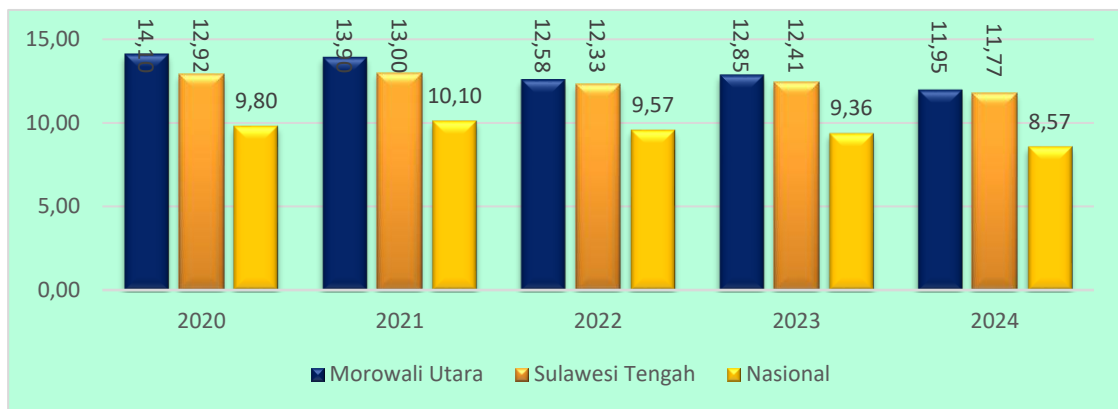
Gambar 2.13
Jumlah dan Persentase Penduduk Miskin Kabupaten Morowali Utara, Tahun 2020-2024



Sumber: Kabupaten Morowali Utara Dalam Angka, 2025

Persentase penduduk miskin di Kabupaten Morowali Utara hingga tahun 2024 masih di atas rata-rata Provinsi Sulawesi Tengah sebesar 11,77% dan Nasional sebesar 8,57%, yang dapat dilihat pada gambar berikut ini.

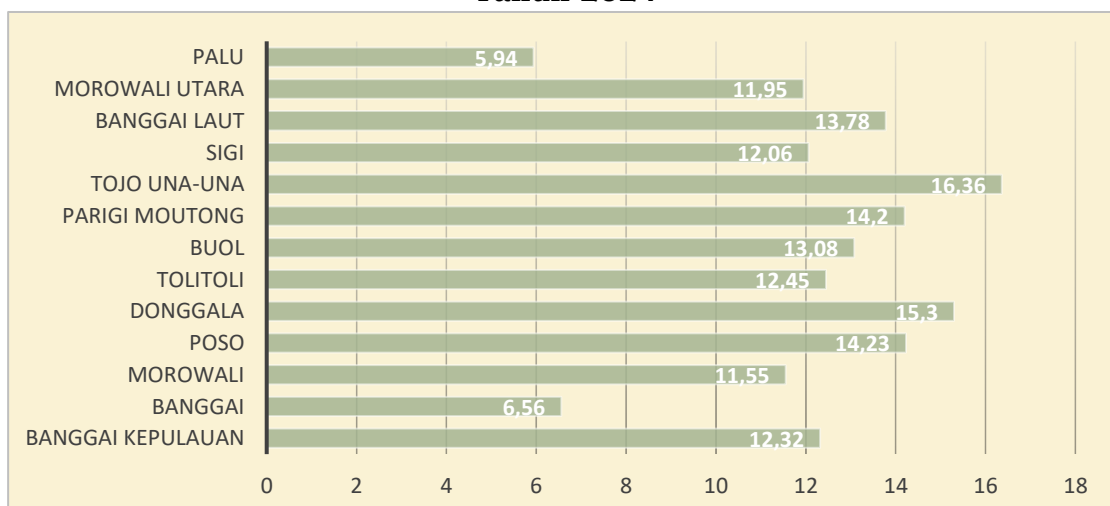
Gambar 2.14
Persentase Penduduk Miskin Kabupaten Morowali Utara, Provinsi Sulawesi Tengah dan Nasional Tahun 2020-2024



Sumber: Badan Pusat Statistik, 2025

Jika dibandingkan dengan kabupaten/kota di Provinsi Sulawesi Tengah, posisi Kabupaten Morowali Utara berada pada urutan tertinggi keempat; sedangkan Kota Palu adalah kota dengan persentase penduduk miskin terendah di Sulawesi Tengah. Data terkait persentase penduduk miskin kabupaten/kota se-Sulawesi Tengah dapat dilihat pada grafik berikut ini.

Gambar 2.15
Persentase Penduduk Miskin Kabupaten/Kota se-Sulteng Tahun 2024



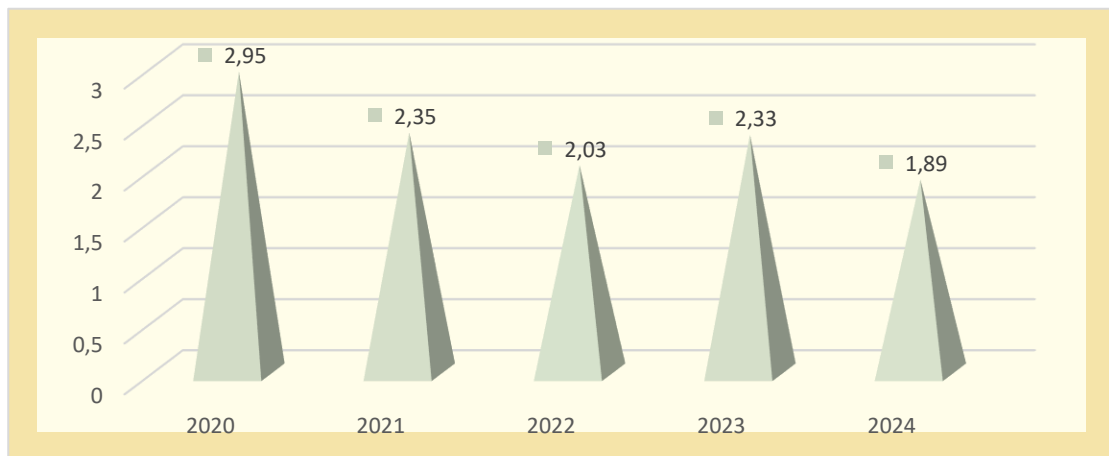
Sumber: Sulawesi Tengah Dalam Angka, 2025

Persoalan kemiskinan bukan hanya sekedar berapa jumlah dan persentase penduduk miskin. Dimensi lain yang perlu diperhatikan adalah tingkat kedalaman dan keparahan dari kemiskinan. Selain harus mampu memperkecil jumlah penduduk miskin, kebijakan kemiskinan juga sekaligus harus bisa mengurangi tingkat kedalaman dan keparahan dari kemiskinan.

Mengetahui dimana warga miskin berada hingga tingkat wilayah yang kecil seperti desa dan kelurahan penting bagi pemerintah karena akan membantu dalam membuat kebijakan pengentasan kemiskinan yang lebih tepat sasaran. Selain mengetahui jumlah orang miskin di desa dan kelurahan, pemerintah juga perlu mengetahui tingkat kedalaman dan keparahan kemiskinan di wilayah-wilayah kecil tersebut. Indeks Kedalaman Kemiskinan (*Poverty Gap Index-P1*) merupakan ukuran rata-rata kesenjangan pengeluaran masing-masing penduduk miskin terhadap garis kemiskinan. Semakin tinggi nilai indeks, semakin jauh rata-rata pengeluaran penduduk dari garis kemiskinan. Tingkat kedalaman ini mempengaruhi seberapa besar usaha yang dibutuhkan untuk mengangkat seseorang keluar dari kemiskinan.

Perkembangan indeks kedalaman kemiskinan di Kabupaten Morowali Utara dalam 5 tahun terakhir masih berfluktuatif. Di tahun 2020 indeks kedalaman kemiskinan Kabupaten Morowali Utara sebesar 2,95 persen dan cenderung mengalami penurunan sampai pada tahun 2022 menjadi 2,03 persen, namun tahun 2023 indeks kedalaman kemiskinan tumbuh negatif menjadi 2,33 persen dan tahun 2024 mengalami penurunan menjadi 1,89 persen seperti yang ditampilkan pada gambar berikut ini.

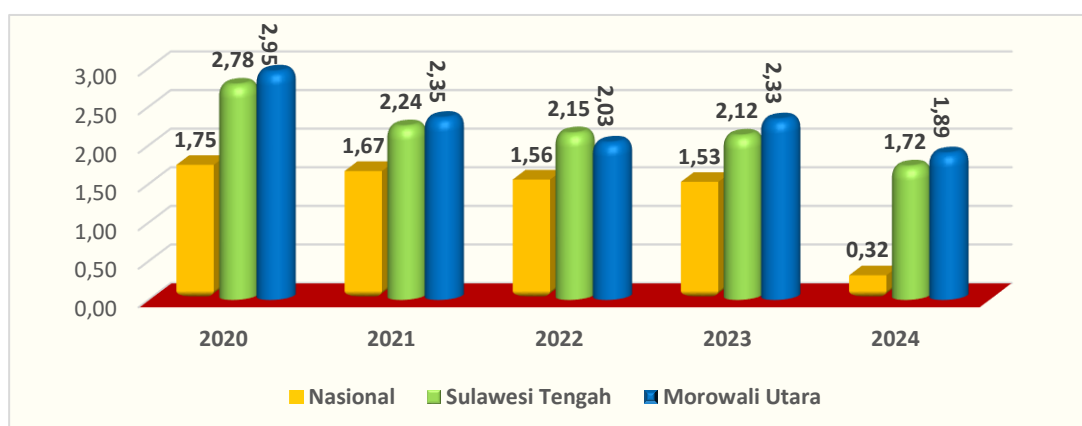
Gambar 2.16
Indeks Kedalaman Kemiskinan (P1) Kabupaten Morowali Utara
Tahun 2020-2024



Sumber: Kabupaten Morowali Utara Dalam Angka, 2025

Perbandingan Indeks Kedalaman Kemiskinan (P1) Kabupaten Morowali Utara dengan kondisi Provinsi Sulawesi Tengah dan Nasional disajikan pada gambar berikut ini.

Gambar 2.17
Indeks Kedalaman Kemiskinan (P1) Kabupaten Morowali Utara,
Provinsi Sulawesi Tengah dan Nasional Tahun 2020-2024

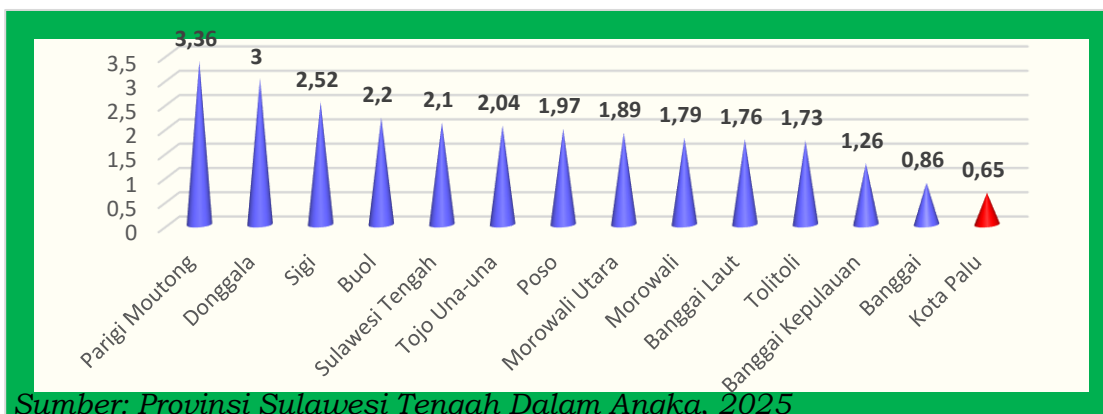


Sumber: Badan Pusat Statistik, 2025

Indeks kedalaman kemiskinan Kabupaten Morowali Utara pada tahun 2024 lebih tinggi dari rata-rata Provinsi Sulawesi Tengah, Nasional. Sedangkan untuk wilayah Provinsi Sulawesi Tengah, kondisi Indeks kedalaman Kemiskinan Kabupaten Morowali Utara tertinggi ketujuh. Sedangkan P1 yang terendah adalah Kota Palu dan

Kabupaten Banggai. Data terkait secara lengkap dapat dilihat pada gambar berikut ini.

Indeks Kedalaman Kemiskinan (P1) Kabupaten/Kota se-Sulteng Tahun 2024

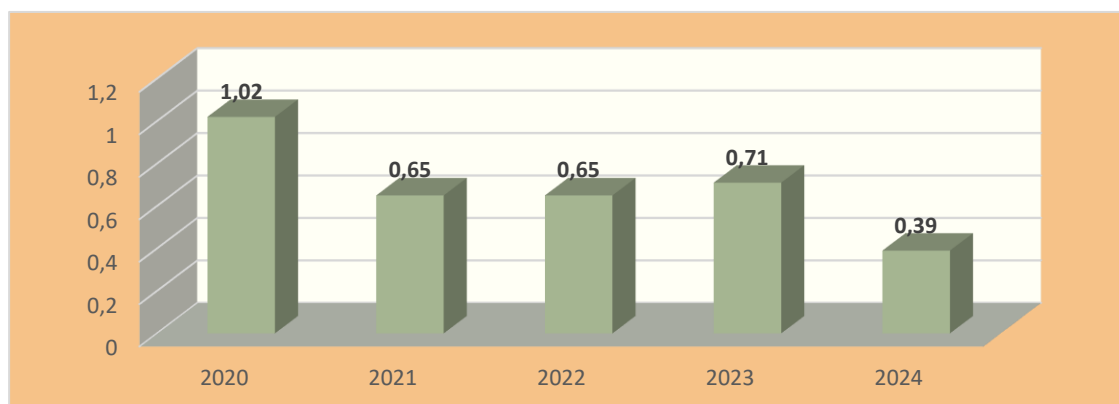


Sumber: Provinsi Sulawesi Tengah Dalam Angka, 2025

Indeks “keparahan” kemiskinan (P2) menunjukkan seberapa jauh jarak pengeluaran orang termiskin di satu wilayah tertentu relatif terhadap pengeluaran rata-rata kelompok miskin di sana. Semakin tinggi angka indeksnya, semakin parah kemiskinannya, maka harus semakin terukur dan tepat sasaran alokasi dana yang dibutuhkan untuk daerah tersebut keluar dari kemiskinan.

Kondisi indeks keparahan kemiskinan Kabupaten Morowali Utara mengalami penurunan. Di tahun 2020 sebesar 1,02 terus mengalami penurunan hingga tahun 2024 sebesar 0,39 persen. Data terkait secara lengkap disajikan pada gambar berikut ini.

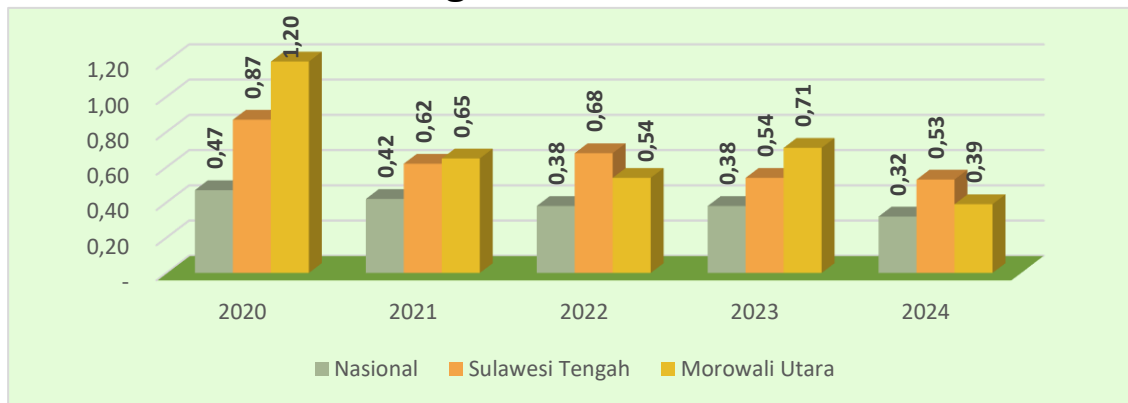
Gambar 2.19
Indeks Keparahhan Kemiskinan (P2) Kabupaten Morowali Utara Tahun 2020-2024



Sumber: Kabupaten Morowali Utara Dalam Angka, 2025

Data perbandingan indeks keparahan kemiskinan (P2) kabupaten Morowali Utara, Provinsi dan Nasional disajikan pada gambar berikut ini.

Gambar 2.20
Indeks Keparahan Kemiskinan (P2) Kabupaten Morowali Utara, Provinsi Sulawesi Tengah dan Nasional Tahun 2020-2024

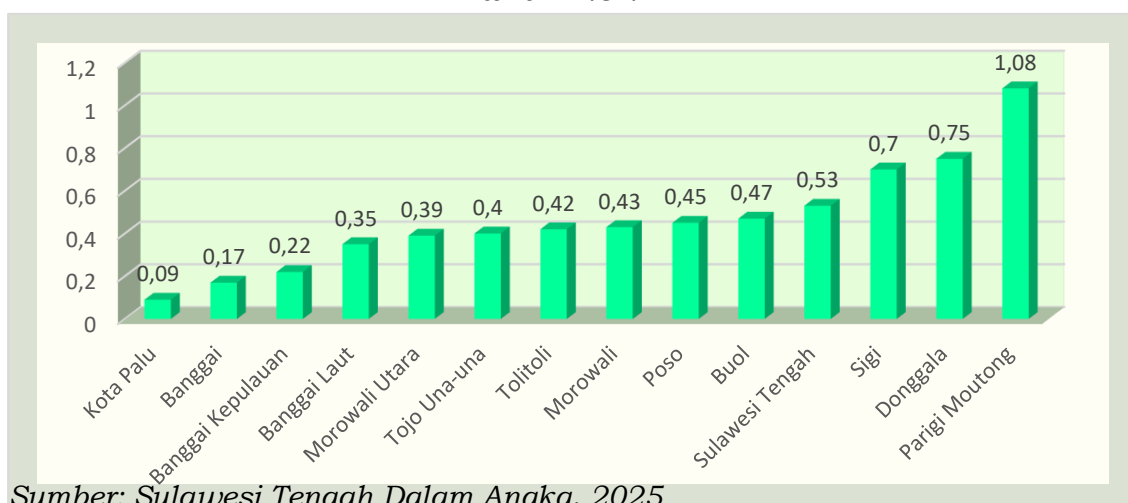


Sumber: Badan Pusat Statistik, 2025

Berdasarkan data pada gambar di atas, indeks keparahan kemiskinan (P2) Kabupaten Morowali Utara mengalami penurunan dari tahun sebelumnya, Dimana angka tersebut lebih rendah dari provinsi Sulawesi Tengah.

Perbandingan kondisi Indeks Keparahan Kemiskinan Kabupaten Morowali Utara dengan Kab/Kota di wilayah Provinsi Sulawesi Tengah ditampilkan pada gambar berikut ini.

Gambar 2.21
Indeks Keparahan Kemiskinan (P2) Kabupaten/Kota se-Sulteng Tahun 2024



Sumber: Sulawesi Tengah Dalam Angka, 2025

Berdasarkan gambar di atas indeks keparahan kemiskinan di semua kabupaten/kota yang ada di Sulawesi Tengah berfluktuatif, Dimana indeks keparahan kemiskinan Kabupaten Morowali Utara sebesar 0,39, mengalami penurunan dari tahun sebelumnya yakni sebesar 0,71 persen dan lebih rendah di dibandingkan dengan Sulawesi Tengah sebesar 0,54 persen.

Dengan demikian, masih diperlukan sebuah strategi dalam penanggulangan kemiskinan yang dilakukan secara komprehensif dan berkesinambungan yang melibatkan semua pihak, baik pemerintah, dunia usaha, perguruan tinggi, lembaga swadaya masyarakat setempat, maupun masyarakat miskin sendiri. Tiga pilar penanggulangan kemiskinan yang harus dibangun terus menerus ke depan di Sulawesi Tengah yaitu:

1. Memperluas kesempatan kerja (*Promoting Opportunities for the Poor*)
2. Meningkatkan pemberdayaan masyarakat (*Facilitating Empowerment*)
3. Memperkuat ketahanan sosial (*Enhancing Social Security*).

B. Fokus Kesejahteraan Sosial

1. Pendidikan

Indikator kinerja pendidikan merupakan satu ukuran tingkat keberhasilan pembangunan dalam suatu daerah. Tingkat pendidikan yang rendah akan berdampak pada kondisi sosial budaya dan kemiskinan suatu wilayah. Tingkat pendidikan yang rendah menyebabkan kesulitan untuk memperoleh mata pencaharian yang lebih baik karena diperlukan pengetahuan dan *skill* yang baik. Dengan kata lain, tingkat pendidikan masyarakat mempengaruhi pola hidup penduduk dalam suatu daerah. Indikator-indikator yang sering dijadikan ukuran pada bidang pendidikan yaitu; Angka Rata-rata Lama Sekolah (RLS), Angka Harapan Lama Sekolah (HLS), Angka Partisipasi Kasar (APK) dan Angka Partisipasi Murni (APM).

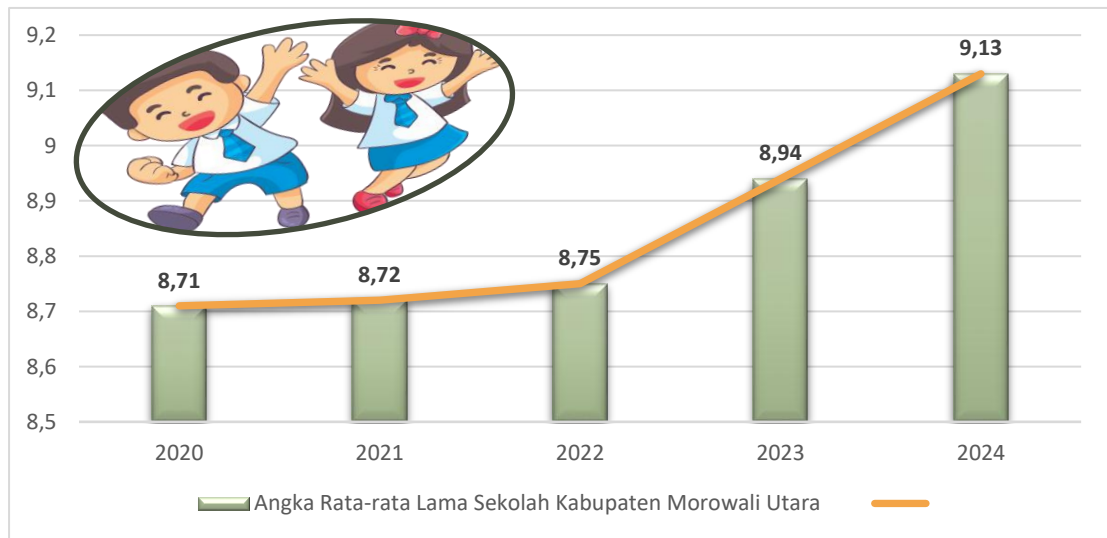
Keberhasilan proses pembangunan suatu wilayah memerlukan dukungan sumber daya manusia (SDM) yang berkualitas. Pendidikan merupakan salah satu wahana dalam membentuk SDM yang berkualitas yang diharapkan mampu mendorong kemajuan dan kesejahteraan bangsa dan negara.

a. Angka Rata-Rata Lama Sekolah dan Angka Harapan Lama Sekolah

Pembangunan di sektor pendidikan, diharapkan dapat meningkatkan aksesibilitas masyarakat terhadap pendidikan dengan memanfaatkan secara optimal fasilitas pendidikan yang ada. Keberhasilan pembangunan di sektor pendidikan dapat dilihat dari beberapa indikator, antara lain yaitu: Angka Rata-rata Lama Sekolah (RLS), Angka Harapan Lama Sekolah (HLS), Angka Partisipasi Kasar (APK) dan Angka Partisipasi Murni (APM).

Rata-rata lama sekolah (RLS/MYS) adalah rata-rata jumlah tahun yang dihabiskan oleh penduduk berusia 15 tahun ke atas untuk menempuh semua jenis pendidikan formal yang pernah dijalani. Indikator RLS ini dihitung dari variabel pendidikan tertinggi yang ditamatkan dan tingkat pendidikan yang sedang dijalankan. Standar UNDP (Badan Program Pembangunan PBB) adalah minimal 0 tahun dan maksimal 15 tahun. Kondisi angka rata-rata lama sekolah Kabupaten Morowali Utara periode tahun 2020 s/d tahun 2024 meningkat setiap tahunnya. Pada tahun 2020 angka rata-rata lama sekolah yaitu 8,71 hingga tahun 2024 menjadi 9,13 tahun, seperti yang ditampilkan pada gambar berikut ini.

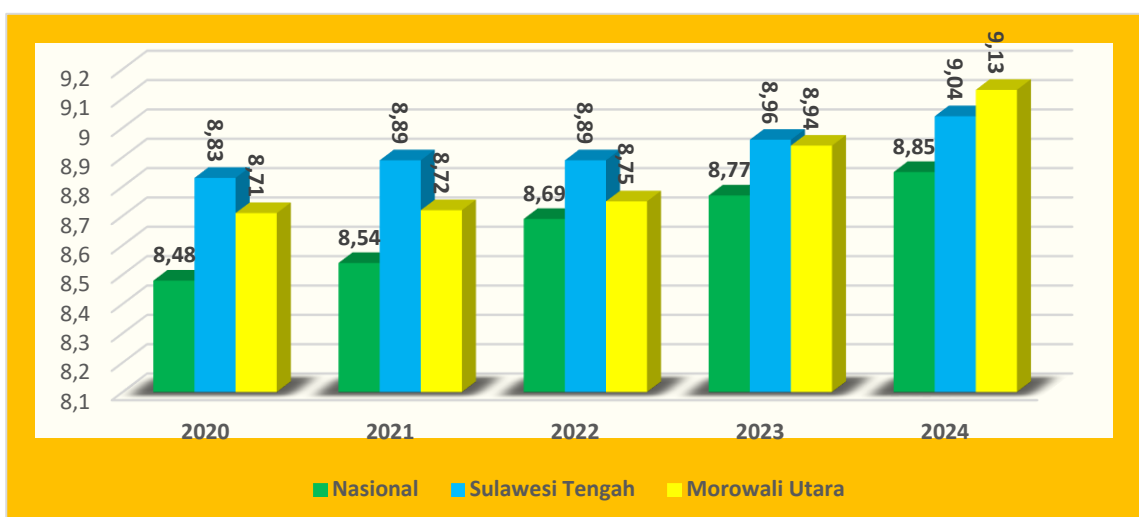
Gambar 2.22
Angka Rata-rata Lama Sekolah Kabupaten Morowali Utara, Tahun 2020-2024



Sumber: Badan Pusat Statistik, 2025

Jika dibandingkan dengan capaian Provinsi Sulawesi Tengah, angka rata-rata lama sekolah Kabupaten Morowali Utara sebesar 9,13 tahun masih lebih tinggi jika dibandingkan dengan angka rata-rata sekolah Provinsi Sulawesi Tengah mencapai 9,04 tahun dan di atas rata-rata nasional (8,85 tahun) , seperti yang ditampilkan pada gambar berikut ini.

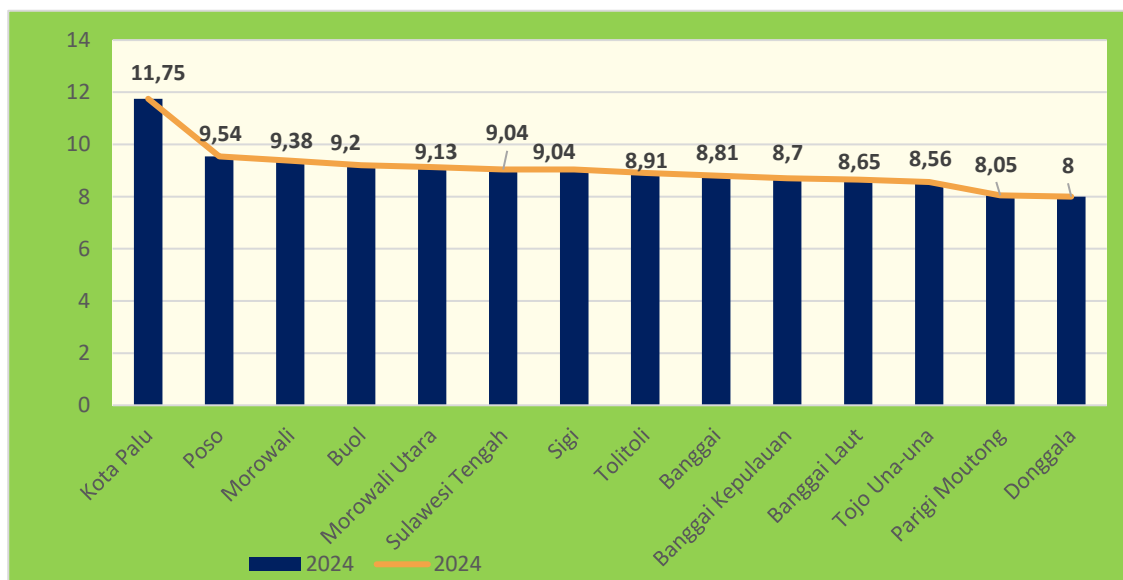
Gambar 2.23
Angka Rata-rata Lama Sekolah Kabupaten Morowali Utara, Provinsi Sulawesi Tengah dan Nasional Tahun 2020-2024



Sumber: Badan Pusat Statistik 2025

Perbandingan Angka rata-rata lama sekolah Kabupaten Morowali Utara dengan Kabupaten/kota di provinsi Sulawesi Tengah dijelaskan sebagai berikut.

Gambar: 2.24
Angka Rata-rata Lama Sekolah Kabupaten/Kota se-Sulteng Tahun 2024

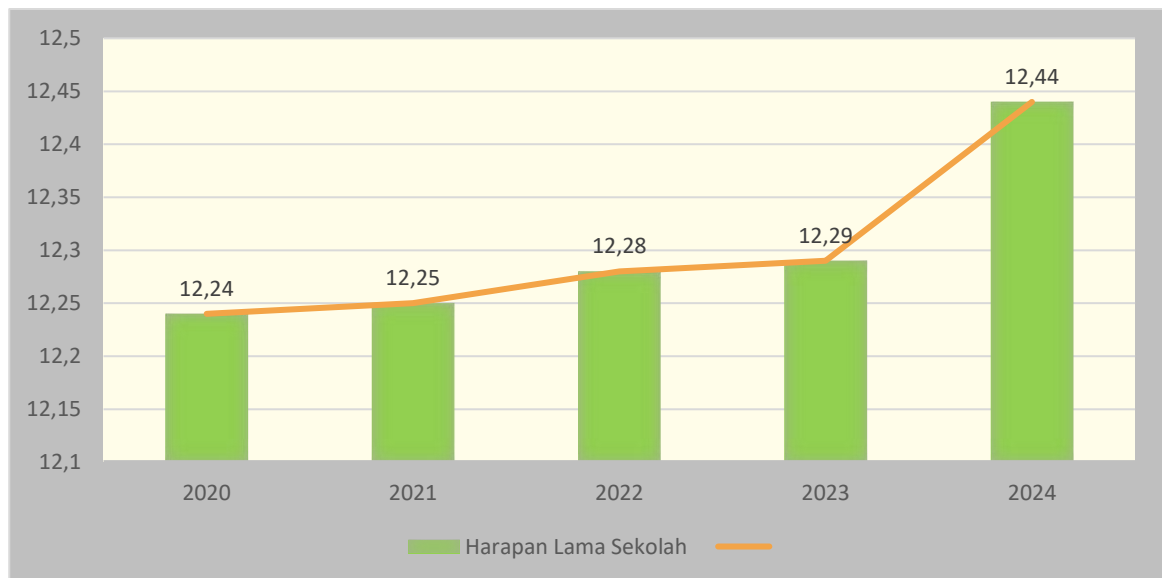


Sumber: Sulawesi Tengah Dalam Angka 2025

Berdasarkan gambar diatas, diketahui bahwa angka rata-rata lama sekolah tertinggi yakni Kota Palu (11,74) tahun, sedangkan untuk Kabupaten Morowali Utara berada pada urutan kesepuluh tertinggi dengan angka rata-rata lama sekolah yakni 9,13 tahun.

Angka Harapan Lama Sekolah (HLS) didefinisikan sebagai lamanya sekolah (dalam tahun) yang diharapkan akan dirasakan oleh anak pada umur tertentu di masa mendatang. HLS dapat digunakan untuk mengetahui kondisi pembangunan sistem pendidikan di berbagai jenjang.

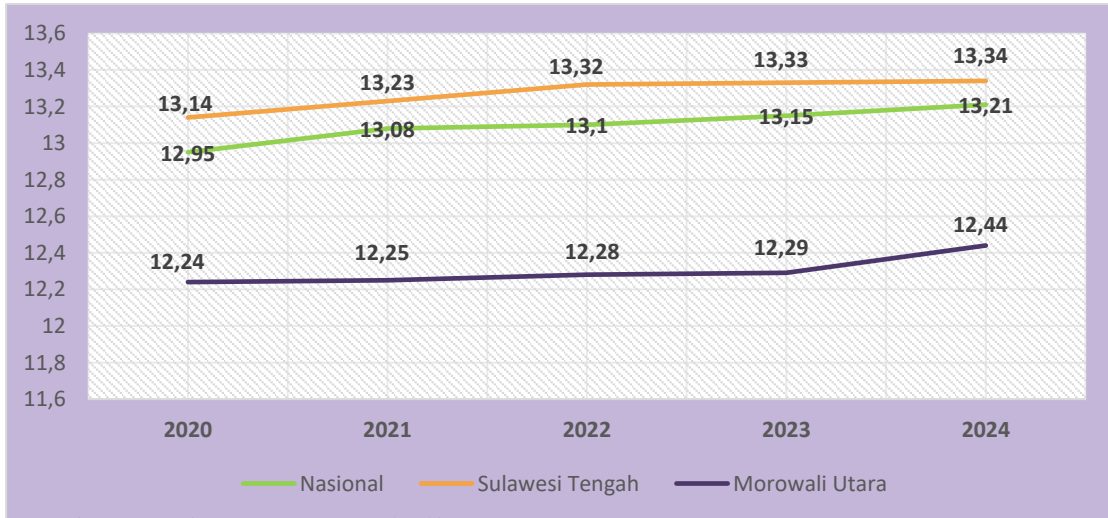
Gambar 2.25
Harapan Lama Sekolah Kabupaten Morowali Utara
Tahun 2020-2024



Sumber: Badan Pusat Statistik, 2025

Berdasarkan gambar diatas, diketahui bahwa harapan lama sekolah di Kabupaten Morowali Utara mengalami peningkatan dari tahun 2020-2024. Pada tahun 2020 angka Harapan Lama Sekolah Kabupaten Morowali Utara sebesar 12,24 sampai tahun 2024 meningkat sebesar 12,44. Selanjutnya jika dibandingkan dengan capaian rata-rata Provinsi Sulawesi Tengah HLS Kabupaten Morowali Utara berada di bawah rata-rata Provinsi Sulawesi Tengah yang mencapai 13,34 tahun dan rata-rata Nasional yang mencapai angka 13,21 tahun. Data perbandingan HLS Kabupaten Morowali Utara, Sulawesi Tengah dan Nasional pada gambar berikut.

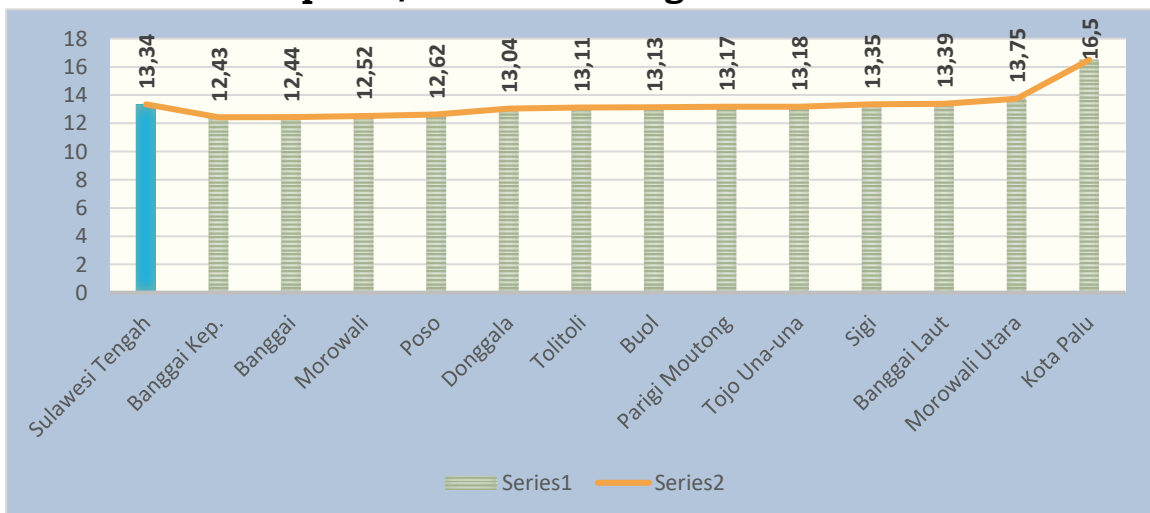
Gambar 2.26
Harapan Lama Sekolah Kabupaten Morowali Utara,
Provinsi Sulawesi Tengah dan Nasional Tahun 2020-2024



Sumber: Badan Pusat Statistik, 2025

Harapan lama sekolah di Kabupaten/kota di Provinsi Sulawesi Tengah, tertinggi adalah Kota Palu (16,50) tahun, kemudian Kabupaten Morowali (13,75) tahun. Posisi Kabupaten Morowali Utara berada pada urutan 14 diantara 13 kabupaten/kota di Provinsi Sulawesi Tengah, seperti yang ditampilkan berikut ini.

Gambar 2.27
Harapan Lama Sekolah Kabupaten Morowali Utara,
Kabupaten/Kota se-Sulteng Tahun 2024



Sumber: Sulawesi Tengah Dalam Angka 2025

b. Angka Partisipasi Kasar

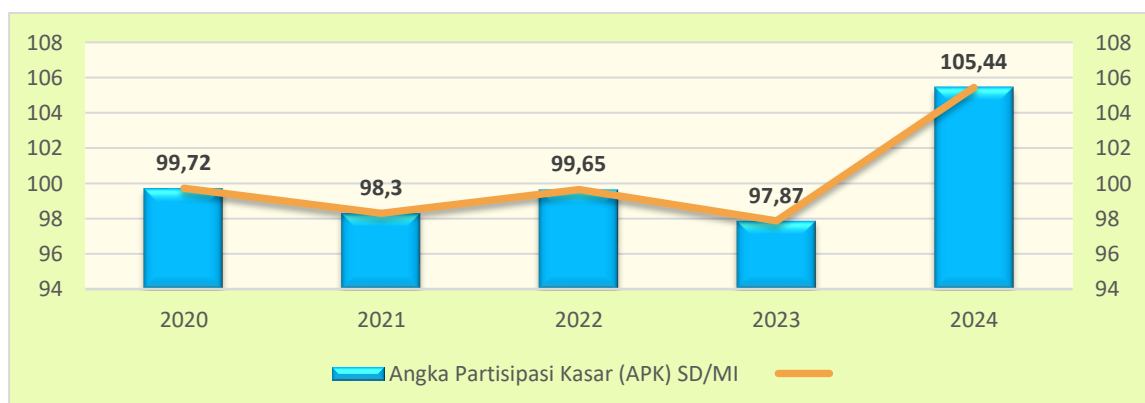
Salah satu indikator yang paling sederhana untuk mengukur daya serap penduduk usia sekolah di masing-masing jenjang pendidikan, yakni melalui Angka Partisipasi Kasar (APK). APK adalah perbandingan jumlah siswa pada tingkat pendidikan SD/SLTP/SLTA dibagi dengan jumlah penduduk berusia 7 hingga 18 tahun atau rasio jumlah siswa, berapapun usianya, yang sedang sekolah di tingkat pendidikan tertentu terhadap jumlah penduduk kelompok usia yang berkaitan dengan jenjang pendidikan tertentu. APK ini menunjukkan tingkat partisipasi penduduk secara umum di suatu tingkat pendidikan.

Angka Partisipasi Kasar (APK) sering digunakan untuk menunjukkan berapa besar anak usia menurut tingkat pendidikan tertentu berada dalam lingkup pendidikan dan penyerapan dunia pendidikan formal terhadap penduduk usia sekolah. APK di Kabupaten Morowali Utara dari tiap jenjang pendidikan selalu meningkat tiap tahunnya. APK untuk tiap tingkat pendidikan dijabarkan sebagai berikut.

1) Angka Partisipasi Kasar (APK) SD/MI

Angka partisipasi Kasar untuk jenjang sekolah dasar SD/MI mengalami perkembangan yang berfluktuatif, seperti yang ditampilkan pada gambar berikut ini.

Gambar 2.28
Angka Partisipasi Kasar (APK) SD/MI Kabupaten Morowali Utara Tahun 2020-2024



Sumber: Kabupaten Morowali Utara Dalam Angka, 2025

Berdasarkan gambar di atas diketahui bahwa dalam periode 5 tahun terakhir APK jenjang pendidikan SD/MI di Kabupaten Morowali Utara cenderung mengalami peningkatan. Dimana pada tahun 2020 APK SD/MI yaitu 99,72 terus mengalami peningkatan hingga tahun 2024 yaitu 105,44.

Selanjutnya dibandingkan dengan kondisi rata-rata Provinsi dan Nasional menunjukkan bahwa APK Jenjang Pendidikan SD/MI Kabupaten Morowali Utara berada di atas rata-rata Provinsi (103,16) dan juga rata-rata Nasional (104,82) pada tahun 2024. Secara lengkap dapat dilihat pada tabel berikut ini.

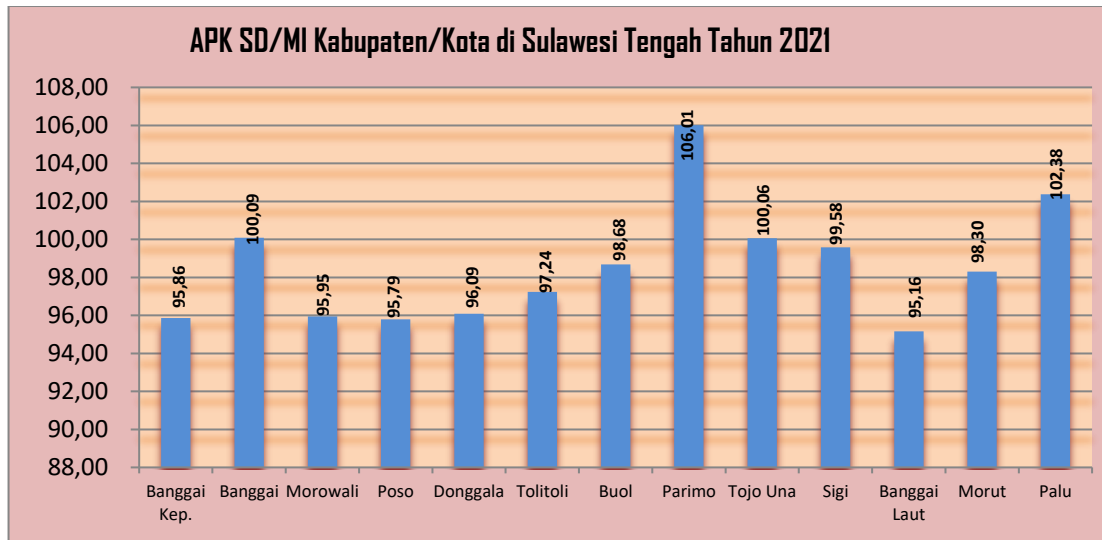
Tabel 2.31
Angka Partisipasi Kasar (APK) SD/MI Kabupaten Morowali Utara, Sulawesi Tengah dan Nasional Tahun 2020-2024

Jenjang Pendidikan	Tahun				
	2020	2021	2022	2023	2024
Morowali Utara	99,72	98,30	99,65	97,87	105,44
Sulawesi Tengah	103,95	103,68	103,55	102,66	103,16
Nasional	106,32	106,20	106,27	105,62	104,82

Sumber: Badan Pusat Statistik

Selanjutnya kondisi di Kabupaten Morowali Utara dibandingkan dengan kondisi Kabupaten/Kota di Provinsi Sulawesi Tengah, yang dapat dilihat pada gambar berikut ini.

Gambar 2.29
Angka Partisipasi Kasar (APK) SD/MI
Kabupaten/Kota di Provinsi Sulawesi Tengah Tahun 2021



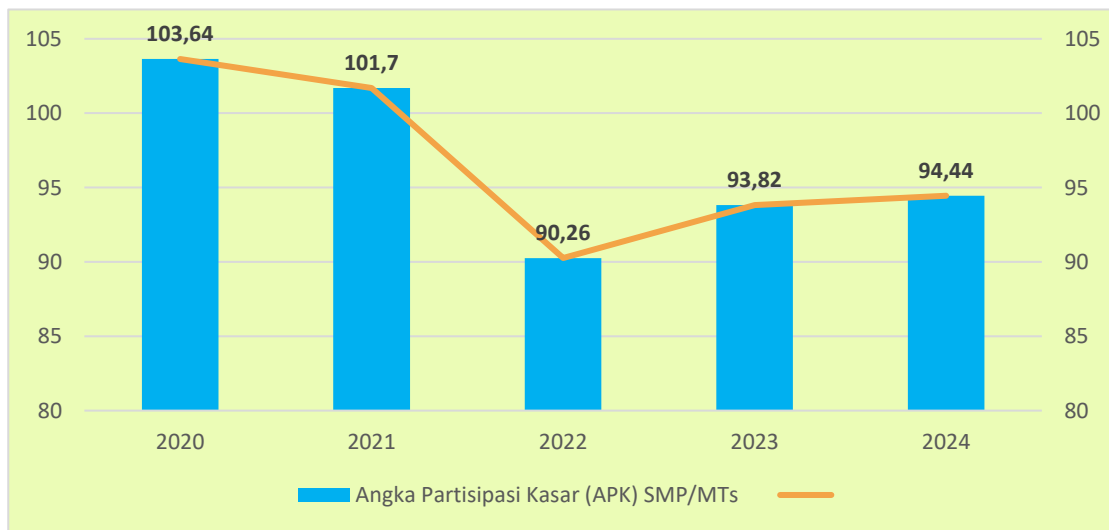
*Sumber: Sulawesi Tengah Dalam Angka Dalam Angka 2022
 (Data Termuktakhirkan)*

APK jenjang pendidikan SD/MI Kabupaten Morowali Utara di tahun 2021 berada pada urutan ke-tujuh dari 13 kab/kota di Provinsi Sulawesi Tengah. Kabupaten Parigi Moutong adalah yang tertinggi pertama dengan APK SD/MI sebesar 106,01, tertinggi kedua adalah Kota Palu, kemudian Kabupaten Tojo Una-Una dan Kabupaten Buol. Sedangkan Kabupaten dengan APK SD/MI terendah adalah Kabupaten Banggai Kepulauan dan Kabupaten Banggai Laut.

2) Angka Partisipasi Kasar (APK) SMP/MTs

APK jenjang pendidikan SMP/MTs di Kabupaten Morowali Utara periode tahun 2020 s/d tahun 2024 cenderung mengalami penurunan, seperti yang ditampilkan pada gambar berikut ini.

Gambar 2.30
Angka Partisipasi Kasar (APK) SMP/MTs
Kabupaten Morowali Utara Tahun 2020-2024



Sumber: Kabupaten Morowali Utara Dalam Angka, 2025

Pada tahun 2020 APK SMP/MTs sebesar 103,64 hingga tahun 2024 APK SMP/MTs cenderung mengalami penurunan sebesar 94,44. Selanjutnya dibandingkan dengan kondisi rata-rata Provinsi dan Nasional menunjukkan bahwa APK Jenjang Pendidikan SMP/MTs Kabupaten Morowali Utara berada di atas rata-rata Provinsi (90,64) dan juga rata-rata nasional (92,21) di tahun 2024. Secara lengkap dapat dilihat pada tabel berikut ini.

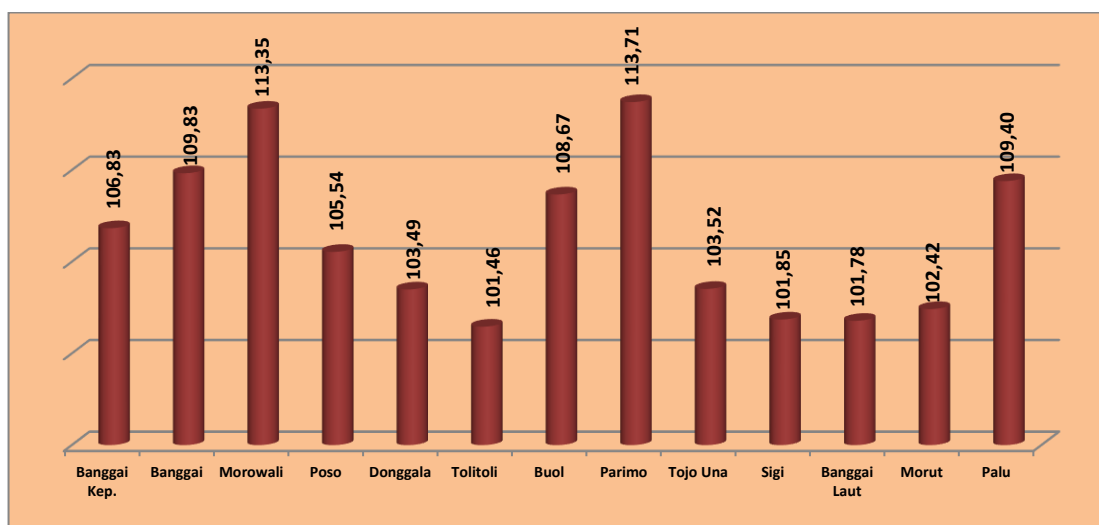
Tabel 2.32
Angka Partisipasi Kasar (APK) SMP/MTs Kabupaten Morowali
Utara, Sulawesi Tengah dan Nasional Tahun 2020-2024

Jenjang Pendidikan	Tahun				
	2020	2021	2022	2023	2024
Morowali Utara	103,64	101,70	90,26	93,82	94,44
Sulawesi Tengah	91,98	93,17	92,86	93,06	90,64
Nasional	92,06	92,80	92,11	92,51	92,21

Sumber: Badan Pusat Statistik

Selanjutnya, jika dibandingkan dengan kondisi kabupaten/kota di provinsi Sulawesi Tengah diketahui bahwa APK jenjang pendidikan SMP/MTs yang tertinggi adalah Kabupaten Parigi Moutong (113,71), kemudian Kabupaten Morowali sebesar 113,35, tertinggi ketiga yakni Kabupaten Banggai sebesar 109,83. Sedangkan Kabupaten dengan APK SMP/MTs terendah adalah Kabupaten Toli-Toli (101,46), kemudian Kabupaten Banggai Laut (101,78). Selanjutnya untuk posisi Kabupaten Morowali Utara pada urutan keempat di antara 13 kabupaten/kota di Provinsi Sulawesi Tengah. Data terkait secara lengkap dapat dilihat pada gambar berikut ini.

Gambar 2.31
Angka Partisipasi Kasar (APK) SMP/MTs Kabupaten/Kota
di Provinsi Sulawesi Tengah Tahun 2021



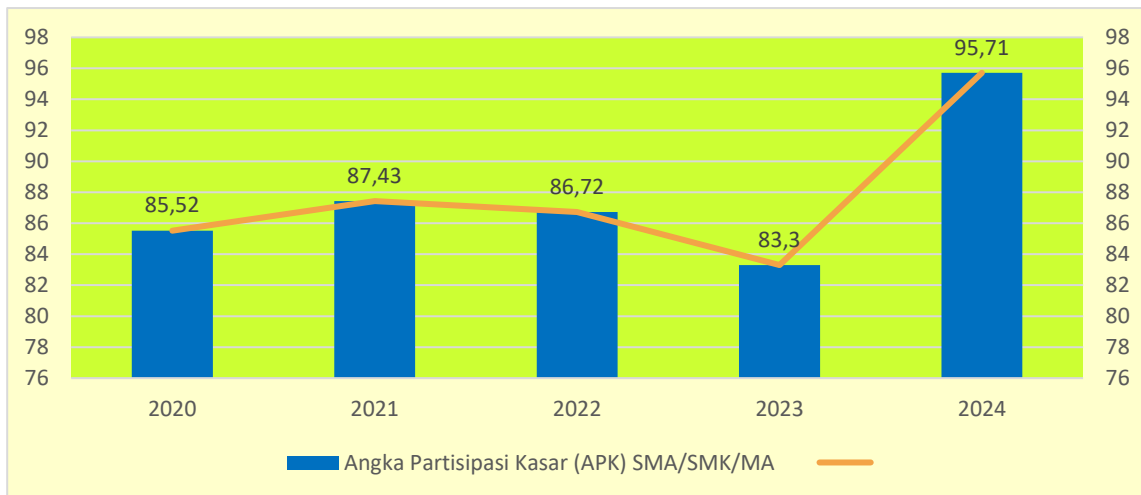
Sumber: Sulawesi Tengah Dalam Angka 2022
(Data Termuktahirkan)

3) Angka Partisipasi Kasar (APK) SMA/SMK/MA

APK jenjang pendidikan SMA menunjukkan tingkat ketersesuaian pendidikan yang ditempuh oleh siswa dengan umur siswa tersebut. Data di Kabupaten Morowali Utara menunjukkan kondisi yang cenderung meningkat pada

periode tahun 2020 s/d tahun 2024. Dimana pada tahun 2020 APK SMA/SMK/MA sebesar 85,52 sampai 2023 mengalami kenaikan hingga 95,71. Data terkait dapat dilihat pada gambar berikut ini.

Gambar 2.32
Angka Partisipasi Kasar (APK) SMA/SMK/MA
Kabupaten Morowali Utara Tahun 2020-2024



Sumber: Kabupaten Morowali Utara Dalam Angka, 2025

Selanjutnya, jika dibandingkan dengan kondisi rata-rata Provinsi Sulawesi Tengah dan Nasional menunjukkan bahwa kondisi Kabupaten Morowali Utara di atas rata-rata Provinsi dan di atas rata-rata Nasional. Untuk tahun 2023 rata-rata APK SMA/SMK/MA Nasional sebesar 87,29; Provinsi Sulawesi Tengah sebesar 88,39 sedangkan Kabupaten Morowali Utara 95,71 di tahun yang sama. Secara lengkap periode 2020 s/d tahun 2024 dapat dilihat pada tabel berikut.

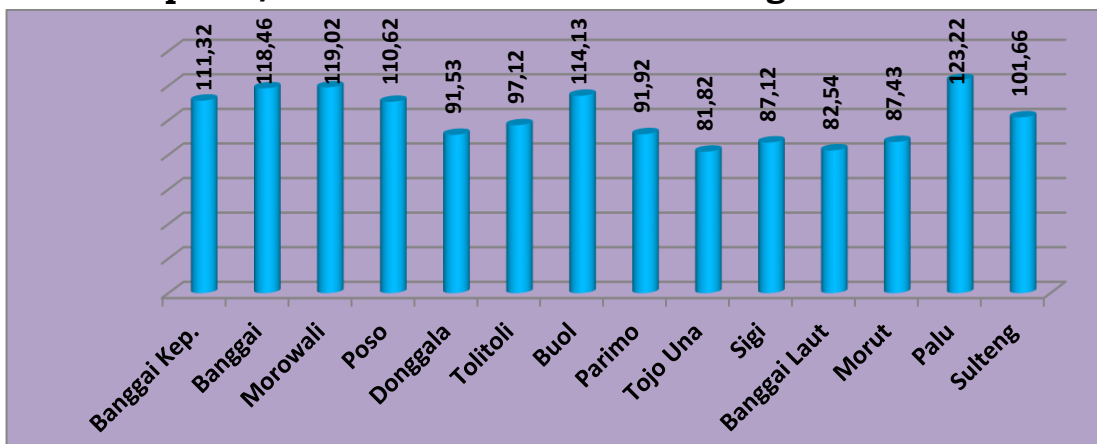
Tabel 2.33
Angka Partisipasi Kasar (APK) SMA/SMK/MA Kabupaten Morowali
Utara, Sulawesi Tengah dan Nasional Tahun 2020-2024

Jenjang Pendidikan	Tahun				
	2020	2021	2022	2023	2024
Morowali Utara	85,52	87,43	86,72	83,30	95,71
Sulawesi Tengah	88,42	88,06	87,99	88,69	88,39
Nasional	84,53	85,23	85,49	86,34	87,29

Sumber: Badan Pusat Statistik

Perbandingan kondisi APK jenjang pendidikan SMA/SMK/MA kabupaten/kota di provinsi Sulawesi Tengah dapat dilihat pada gambar berikut ini.

Gambar 2.33
Angka Partisipasi Kasar (APK) SMA/SMK/MA
Kabupaten/Kota di Provinsi Sulawesi Tengah Tahun 2021



Sumber: Sulawesi Tengah Dalam Angka 2022
 (Data Termuktahirkan)

Merujuk gambar diatas, menunjukkan bahwa APK jenjang pendidikan SMA/SMK/MA yang tertinggi adalah Kota Palu (123,22), kemudian Kabupaten Morowali (119,02) dan tertinggi ketiga adalah Kabupaten Banggai (118,46). Sedangkan Kabupaten Morowali Utara berada urutan 13 atau terendah di antara kabupaten/kota di Provinsi Sulawesi Tengah.

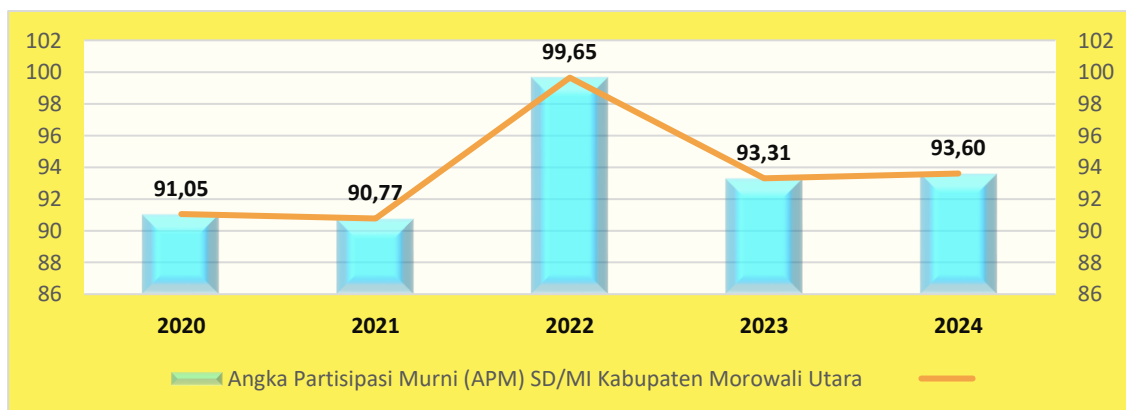
c. Angka Partisipasi Murni

Angka Partisipasi Murni (APM) sering digunakan untuk menunjukkan berapa besar anak usia menurut tingkat pendidikan tertentu berada dalam lingkup pendidikan dan penyerapan dunia pendidikan formal terhadap penduduk usia sekolah. APM pada sekolah lanjutan tingkat pertama (SLTP) mengalami perkembangan yang cukup berarti. Akan tetapi angka partisipasi ini harus ditingkatkan, mengingat masih relatif kecilnya jika dihubungkan dengan program wajib belajar 12 tahun. Gambaran mengenai Angka Partisipasi Murni (APM) untuk jenjang pendidikan SD hingga SMA sebagai berikut:

1) Angka Partisipasi Murni (APM) SD/MI

Angka Partisipasi Murni Sekolah Dasar (APM SD) merupakan persentase siswa dengan usia 7-12 tahun yang bersekolah di SD diperbandingkan dengan jumlah penduduk yang berusia 7-12 tahun di Kabupaten Morowali Utara. APM jenjang pendidikan SD/MI di Kabupaten Morowali Utara dalam 5 (lima) tahun terakhir mengalami fluktuatif. Pada tahun 2020 APM Kabupaten Morowali Utara sebesar 91,05 cenderung mengalami penurunan sampai pada tahun 2024 sebesar 93,60. Data terkait secara lengkap dapat dilihat pada gambar berikut ini.

Gambar 2.34
Angka Partisipasi Murni (APM) SD/MI Kabupaten Morowali Utara Tahun 2020-2024



Sumber: Kabupaten Morowali Utara Dalam Angka, 2025

Tabel dibawah menunjukkan kondisi Kabupaten Morowali Utara dibandingkan dengan kondisi rata-rata provinsi Sulawesi Tengah dan rata-rata Nasional dalam 5 (lima) tahun terakhir. Dalam tabel tersebut menunjukkan bahwa APM jenjang pendidikan SD/MI Kabupaten Morowali Utara berada di bawah rata-rata yaitu sebesar 93,60 dibandingkan Provinsi Sulawesi Tengah sebesar 94,84 dan di bawah rata-rata Nasional yakni sebesar 97,94. Perbandingan capaian APM SD/MI Kabupaten Morowali Utara dengan Provinsi Sulawesi Tengah dan Nasional dapat dilihat pada tabel berikut ini.

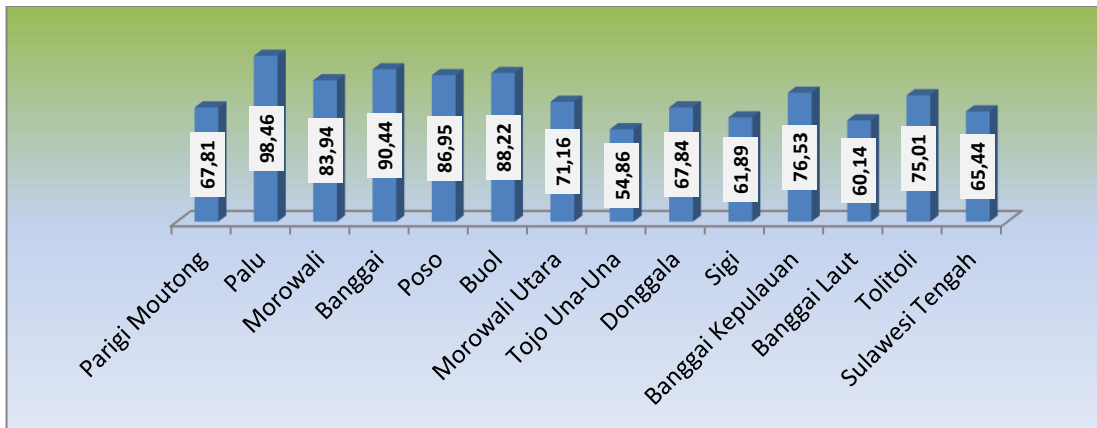
Tabel 2.34
Angka Partisipasi Murni (APM) SD/MI Kabupaten Morowali Utara, Sulawesi Tengah dan Nasional Tahun 2020-2024

Jenjang Pendidikan	Tahun				
	2020	2021	2022	2023	2024
Morowali Utara	91,05	90,77	99,65	93,46	93,60
Sulawesi Tengah	93,24	93,33	93,25	93,31	94,84
Nasional	97,69	97,80	97,88	97,89	97,94

Sumber: Badan Pusat Statistik

Selanjutnya dari 13 Kabupaten/kota di provinsi Sulawesi Tengah, capaian Kabupaten Morowali Utara pada tahun 2021 berada pada urutan ketiga dengan capaian 90,77. Dimana yang berada pada urutan pertama adalah Kota Palu 94,62 disusul Kabupaten Parigi Moutong 93,68. Secara lengkap dapat dilihat pada gambar berikut ini.

Gambar 2.35
Angka Partisipasi Murni (APM) SD/MI Kabupaten/Kota
di Provinsi Sulawesi Tengah Tahun 2021



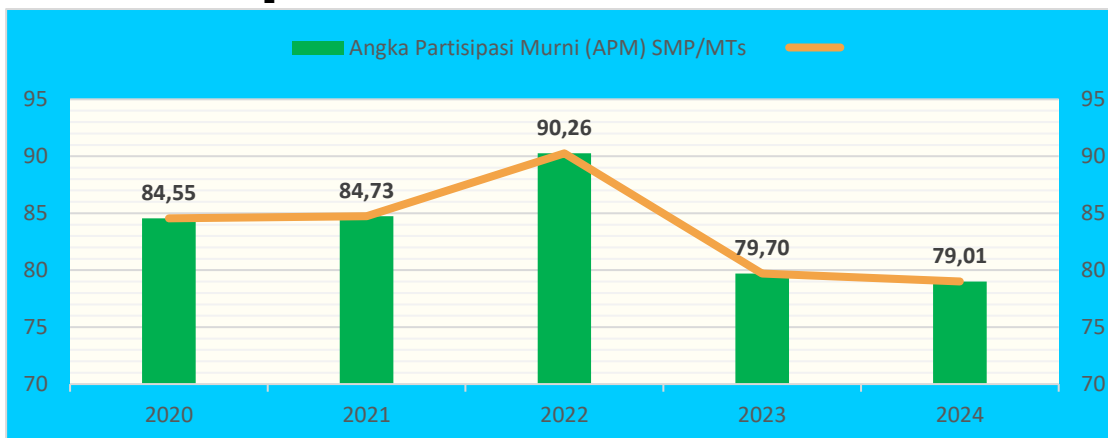
Sumber: Morowali Utara Dalam Angka, 2022; Sulawesi Tengah Dalam Angka 2022 (Data Termuktahirkan)

2) Angka Partisipasi Murni (APM) SMP/MTs

Angka Partisipasi Murni Sekolah Dasar (APM SMP/MTs) merupakan persentase siswa dengan usia 13-15 tahun yang bersekolah pada jenjang SMP/MTs diperbandingkan dengan jumlah penduduk yang berusia 13-15 tahun di Kabupaten Morowali Utara.

Kondisi APM jenjang pendidikan SMP/MTs juga perkembangannya berfluktuatif dalam periode tahun 2020 s/d tahun 2024. Dimana pada tahun 2020 APM SMP/MTs sebesar 84,55 dan meningkat hingga tahun 2022 sebesar 90,26, namun di tahun 2024 mengalami penurunan sebesar 79,. Data mengenai APM jenjang pendidikan SMP/MTs Kabupaten Morowali Utara periode tahun 2020 s/d tahun 2024 dapat dilihat pada gambar berikut ini.

Gambar 2.36
Angka Partisipasi Murni (APM) SMP/MTs
Kabupaten Morowali Utara Tahun 2020-2024



Sumber: Kabupaten Morowali Utara Dalam Angka, 2025

Kondisi capaian APM jenjang pendidikan SD/MI, capaian APM jenjang pendidikan SMP/MTs kabupaten Morowali Utara lebih tinggi dari rata-rata Provinsi Sulawesi Tengah namun lebih rendah dari rata-rata nasional. Dimana pada tahun 2024 rata-rata APM SMP/MTs Kabupaten Morowali Utara sebesar 79,01 sedangkan capaian Provinsi Sulawesi Tengah sebesar 77,55 dan rata-rata Nasional sebesar 81,73 seperti yang ditampilkan pada tabel berikut ini.

Tabel 2.35
Angka Partisipasi Murni (APM) SMP/MTs Kabupaten Morowali
Utara, Sulawesi Tengah dan Nasional Tahun 2020-2024

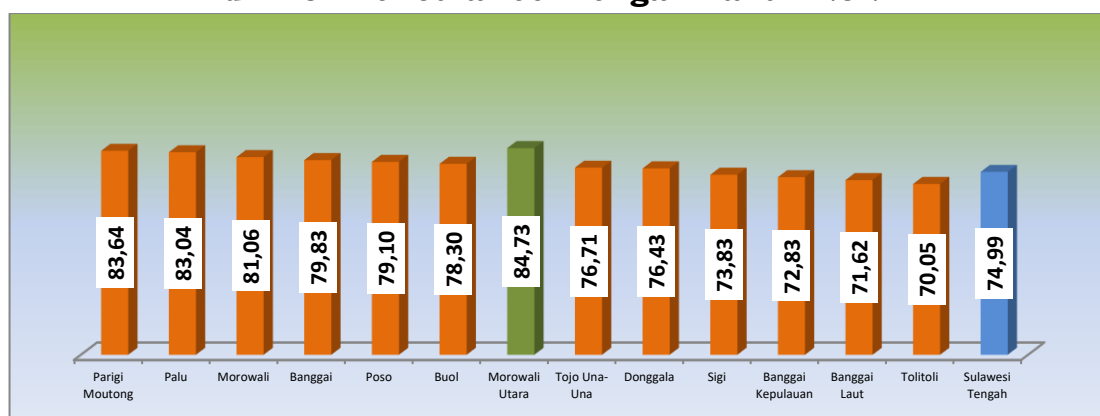
Jenjang Pendidikan	Tahun				
	2020	2021	2022	2023	2024
Morowali Utara	84,35	84,73	90,26	79,70	79,01
Sulawesi Tengah	74,42	74,99	75,63	76,80	77,55
Nasional	80,12	80,59	80,89	81,35	81,73

Sumber: Badan Pusat Statistik

Selanjutnya di capaian APM jenjang pendidikan SMP/MTs seluruh kabupaten/kota di Provinsi Sulawesi Tengah menunjukkan bahwa Kabupaten Morowali Utara

berada pada urutan pertama dengan capaian 84,73 disusul Parigi Moutong dan Kota Palu masing-masing dengan capaian 83,64 dan 83,04. Data mengenai Angka Partisipasi Murni (APM) SMP/MTs Kabupaten/Kota di Provinsi Sulawesi Tengah Tahun 2021 dapat dilihat pada gambar berikut ini.

Gambar 2.37
Angka Partisipasi Murni (APM) SMP/MTs Kabupaten/Kota
di Provinsi Sulawesi Tengah Tahun 2021



Sumber: Morowali Utara Dalam Angka, 2022; Sulawesi Tengah Dalam Angka 2022
 (Data Termuktahirkan)

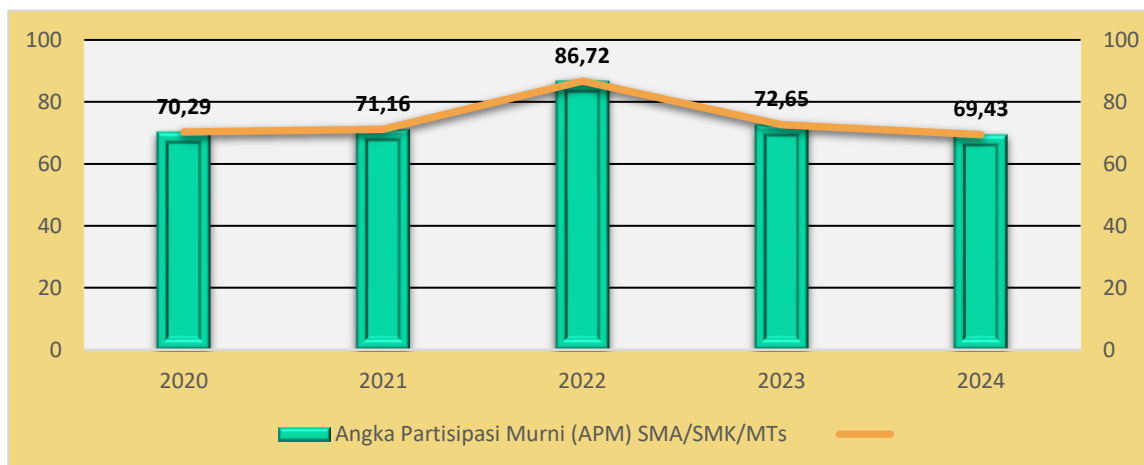
3) Angka Partisipasi Murni (APM) SMA/SMK/MA

Angka Partisipasi Murni (APM) jenjang pendidikan SMA/SMK/MA (APM SMA/SMK/MA) merupakan persentase siswa dengan usia 16-18 tahun yang bersekolah pada jenjang SMA/SMK/MA diperbandingkan dengan jumlah penduduk yang berusia 16-18 tahun di Kabupaten Morowali Utara.

Kondisi APM pendidikan menengah atau SMA/SMK/MA di Kabupaten Morowali Utara dalam periode tahun 2020 s/d tahun 2024 menunjukkan perkembangan yang berfluktuatif. Kondisi tersebut dapat dilihat pada tampilan gambar berikut ini. Dimana pada tahun 2020 APM SMA/SMK/MA sebesar 70,29 hingga

tahun 2024 cenderung mengalami penurunan menjadi 69,43 seperti yang disajikan pada gambar berikut ini.

Gambar 2.38
Angka Partisipasi Murni (APM) SMA/SMK/MTs Kabupaten Morowali Utara Tahun 2020-2024



Sumber: Kabupaten Morowali Utara Dalam Angka, 2025

Sama dengan kondisi capaian APM jenjang pendidikan SMP/MTs, capaian APM jenjang pendidikan SMA/SMK/MA juga lebih tinggi dari rata-rata kondisi Nasional dan rata-rata Provinsi Sulawesi Tengah. Dimana pada tahun 2024 rata-rata APM SMA/SMK/MA Kabupaten Morowali Utara sebesar 69,43 sedangkan capaian Provinsi Sulawesi Tengah sebesar 65,62 dan rata-rata Nasional sebesar 64,32, seperti yang ditampilkan pada tabel berikut ini.

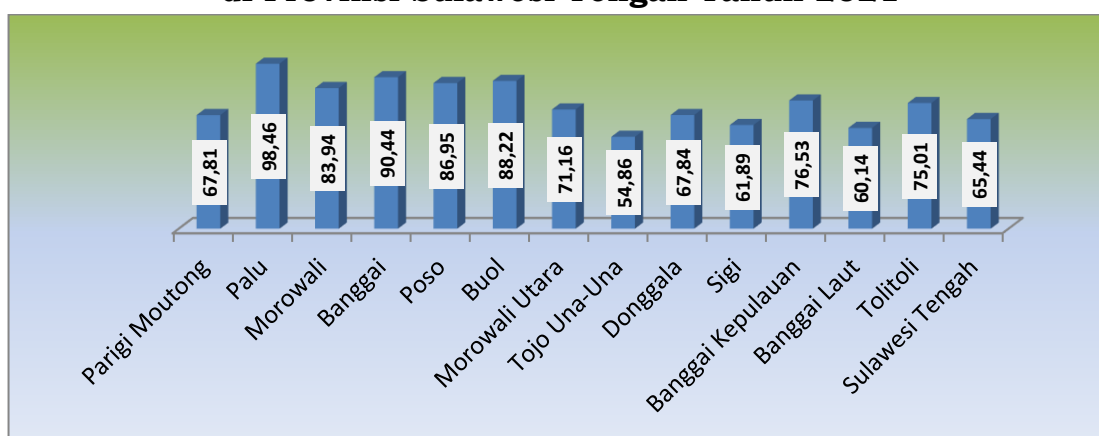
Tabel 2.36
Angka Partisipasi Murni (APM) SMA/SMK/MA Kabupaten Morowali Utara, Sulawesi Tengah dan Nasional Tahun 2020-2024

Jenjang Pendidikan	Tahun				
	2020	2021	2022	2023	2024
Morowali Utara	70,29	71,16	86,72	72,65	69,43
Sulawesi Tengah	65,02	65,44	65,72	66,18	65,62
Nasional	61,25	61,65	61,97	62,53	64,32

Sumber: Badan Pusat Statistik, 2025

Selanjutnya dari 13 Kabupaten/kota di provinsi Sulawesi Tengah, capaian Kabupaten Morowali Utara berada pada urutan dengan capaian 71,16. Dimana yang berada pada urutan pertama adalah Kota Palu dengan capaian 98,46 disusul Kabupaten Banggai 90,44 dan Kabupaten Buol 88,22. Secara lengkap dapat dilihat pada gambar berikut ini.

Gambar 2.39
Angka Partisipasi Murni (APM) SMA/SMK/MA Kabupaten/Kota di Provinsi Sulawesi Tengah Tahun 2021



Sumber: Morowali Utara Dalam Angka, 2022; Sulawesi Tengah Dalam Angka 2022 (Data Termuktahirkan)

2. Kesehatan

Masalah kesehatan merupakan salah satu masalah yang dihadapi penduduk Kabupaten Morowali Utara secara umum terutama bagi masyarakat yang berpenghasilan rendah tentu lebih sulit memenuhi kebutuhan kesehatan karena memenuhi kebutuhan makanan yang sehat saja sudah merupakan masalah pelik untuk diatasi.

Salah satu faktor yang berpengaruh besar terhadap status kesehatan penduduk adalah akses fasilitas kesehatan, semakin sulit akses penduduk terhadap fasilitas kesehatan maka akan semakin jelek status kesehatan penduduk tersebut. Penduduk yang bertempat tinggal di daerah pedesaan biasanya mempunyai akses yang lebih sulit dibandingkan penduduk yang bermukim di daerah perkotaan.

Apalagi penduduk yang tinggal di daerah berbukit-bukit semakin sulit mencapai fasilitas kesehatan karena terbatasnya fasilitas yang tersedia di desa.

Untuk dapat menyusun suatu tindakan dalam meningkatkan derajat kesehatan masyarakat di Kabupaten Morowali Utara maka diperlukan suatu analisis situasi kesehatan yang ada saat ini dan potensi apa saja yang dimiliki oleh masyarakat dalam mendukung pembangunan bidang kesehatan. Capaian kinerja pembangunan kesehatan dapat dilihat dari beberapa perkembangan indikator kesehatan, antara lain: Angka Kelangsungan Hidup Bayi, Usia Harapan Hidup dan Persentase Balita Gizi Buruk.

a. Angka Kelangsungan Hidup Bayi

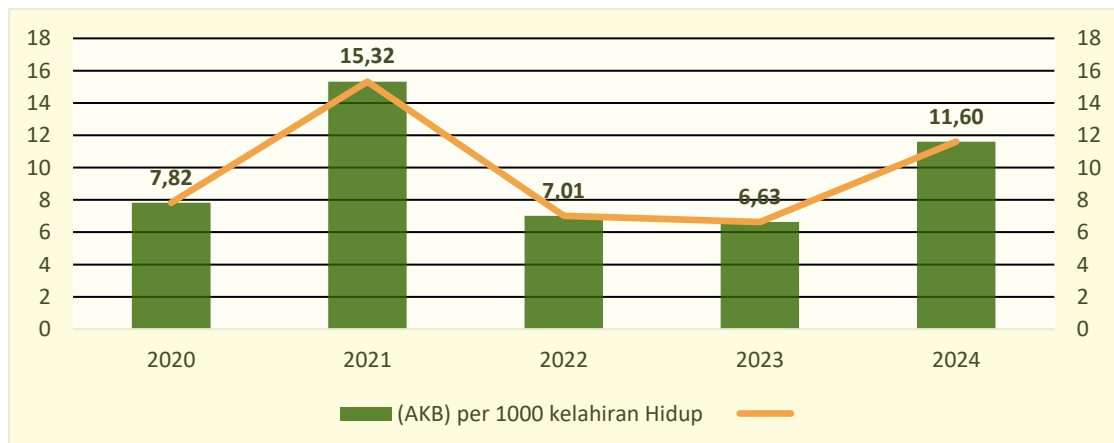
Angka kematian ibu dan bayi sangat mempengaruhi derajat kesehatan masyarakat karena siklus hidup manusia dimulai sejak adanya janin sampai dengan bayi terlahir ke dunia. Resiko ibu dan janin mengalami kematian menjadi lebih tinggi pada kelompok ibu dan bayi dengan jaminan kesehatan rendah.

Angka yang menunjukkan banyaknya kematian bayi usia 0 tahun dari setiap 1000 kelahiran hidup pada tahun tertentu atau dapat dikatakan juga sebagai probabilitas bayi meninggal sebelum mencapai usia satu tahun (dinyatakan dengan per seribu kelahiran hidup). Penyebab utama dari kematian bayi adalah asfiksia kelahiran, pneumonia, komplikasi kelahiran infeksi neonatal, diare, malaria, campak dan malagizi. Beberapa faktor berkontribusi pada kematian bayi seperti tingkat pendidikan ibu, kondisi lingkungan, dan infrastruktur politik dan pengobatan. Menyediakan sanitasi, akses air minum bersih, imunisasi melawan penyakit infeksi, dan langkah-langkah kesehatan publik lainnya dapat membantu mengurangi tingkat kematian bayi.

Angka kematian bayi di Kabupaten Morowali Utara berdasarkan data yang ada tergolong masih tinggi dan dalam

periode 5 tahun terakhir cenderung mengalami peningkatan. Pada tahun 2020 Angka Kematian Bayi (AKB) per 1000 kelahiran hidup sebanyak 7-8 kasus hingga tahun 2024 naik menjadi 11-12 kasus.

Gambar 2.40
Angka Kematian Bayi (AKB) per 1000 kelahiran Hidup
Kabupaten Morowali Utara Tahun 2020-2024

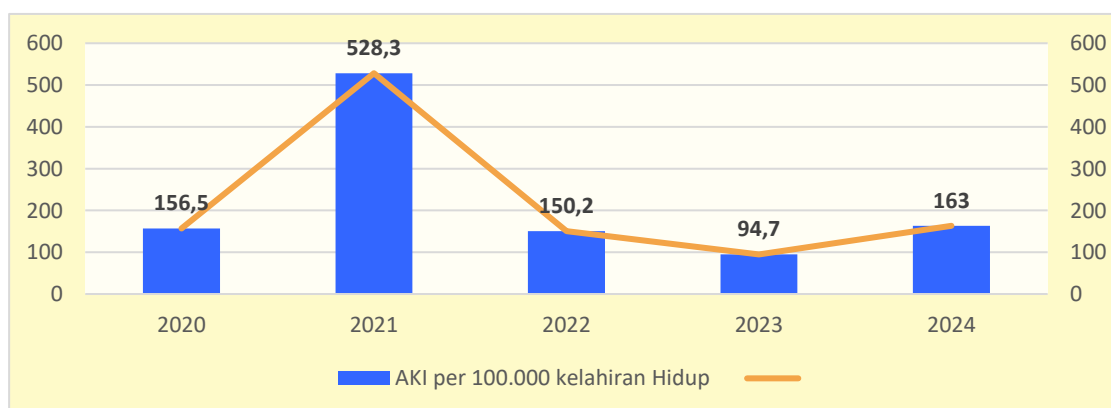


Sumber: Dinas Kesehatan Daerah Morowali Utara Utara, 2025

Kematian ibu dan bayi sering kali disebabkan oleh faktor seperti akses terbatas terhadap fasilitas kesehatan yang memadai, kekurangan tenaga kesehatan, atau kurangnya pengetahuan Masyarakat tentang perawatan kehamilan dan bayi. Oleh karena itu, diperlukan Upaya berkelanjutan untuk meningkatkan akses dan kualitas layanan kesehatan, edukasi masyarakat, serta penguatan program intervensi kesehatan ibu dan anak guna memastikan keberlanjutan perbaikan yang telah dicapai. Secara keseluruhan, tren fluktuasi AKB dan kematian ibu mengindikasikan bahwa upaya perbaikan harus terus dilanjutkan untuk mempertahankan dan meningkatkan kualitas layanan kesehatan, terutama bagi kelompok rentan seperti ibu hamil dan bayi baru lahir. Kasus AKI menunjukkan bahwa akses dan pelayanan kesehatan yang terdapat di suatu daerah maksimal dan masih perlu perbaikan dan fokus seluruh stakeholder terkait. Di kabupaten Morowali Utara kasus AKI dari

tahun 2020 sebesar 156 per 100.000 kelahiran hidup. Hingga tahun 2021 meningkat menjadi 528 kasus per 100.000 kelahiran hidup, namun hingga tahun 2024 AKI menurun hingga 163 kasus. Data tentang angka kematian Ibu per 100,000 kelahiran hidup dapat dilihat pada gambar berikut ini.

Gambar 2.41
Angka Kematian Ibu per 100.000 kelahiran Hidup
Kabupaten Morowali Utara Tahun 2020-2024

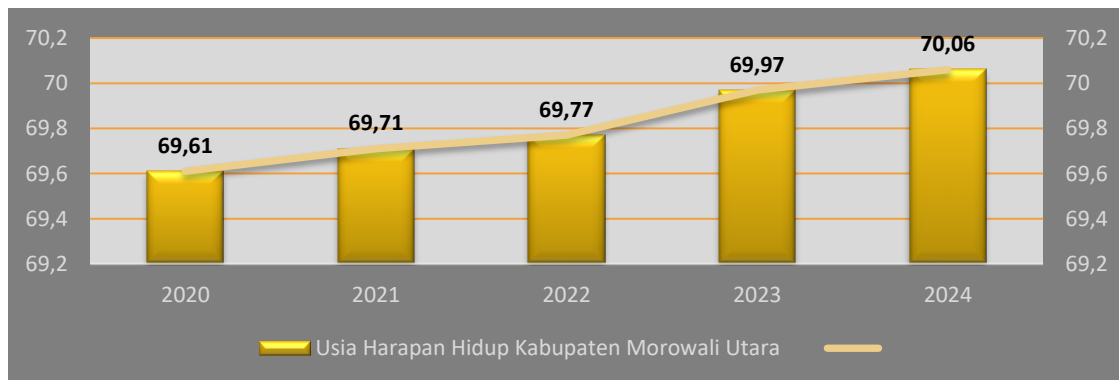


Sumber: Dinas Kesehatan Daerah Kabupaten Morowali Utara, 2025

b. Usia Harapan Hidup

Usia Harapan Hidup (UHH) merupakan rata-rata lama waktu atau usia seseorang untuk hidup yang sering digunakan untuk menggambarkan keadaan derajat kesehatan masyarakat. UHH Kabupaten Morowali Utara pada tahun 2020 mencapai 69,61 hingga tahun 2024 mengalami peningkatan menjadi 70,06 tahun. Dalam periode tahun 2020 s/d tahun 2024 UHH Kabupaten Morowali Utara meningkat 0,46 tahun. Grafik perkembangan UHH Kabupaten Morowali Utara ditampilkan pada gambar berikut ini.

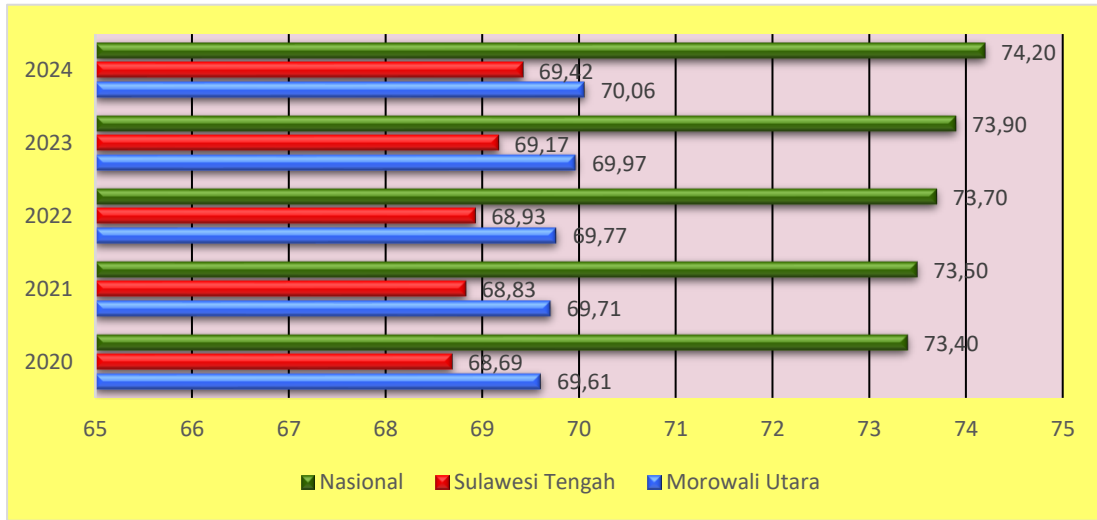
Gambar 2.42
Usia Harapan Hidup Kabupaten Morowali Utara
Tahun 2020-2024



Sumber: Kabupaten Morowali Utara Dalam Angka, 2025

Usia Harapan Hidup Kabupaten Morowali Utara jika disandingkan dengan capaian Provisi Sulawesi Tengah menunjukkan bahwa UHH Kabupaten Morowali Utara masih lebih tinggi dari rata-rata Provinsi Sulawesi Tengah, hal ini terlihat pada tahun 2024 dimana UHH Kabupaten Morowali Utara yakni 70,06 tahun dan rata-rata Provinsi Sulawesi Tengah yakni 69,42 tahun. Selanjutnya, kondisi yang berbeda terjadi jika dibandingkan dengan rata-rata UHH secara nasional. Dimana rata-rata UHH di Indonesia mencapai 74,20 tahun, sedangkan UHH Kabupaten Morowali Utara 70,06 tahun. Data UHH Kabupaten Morowali Utara, Provinsi Sulawesi Tengah dan Nasional dijelaskan pada gambar berikut ini.

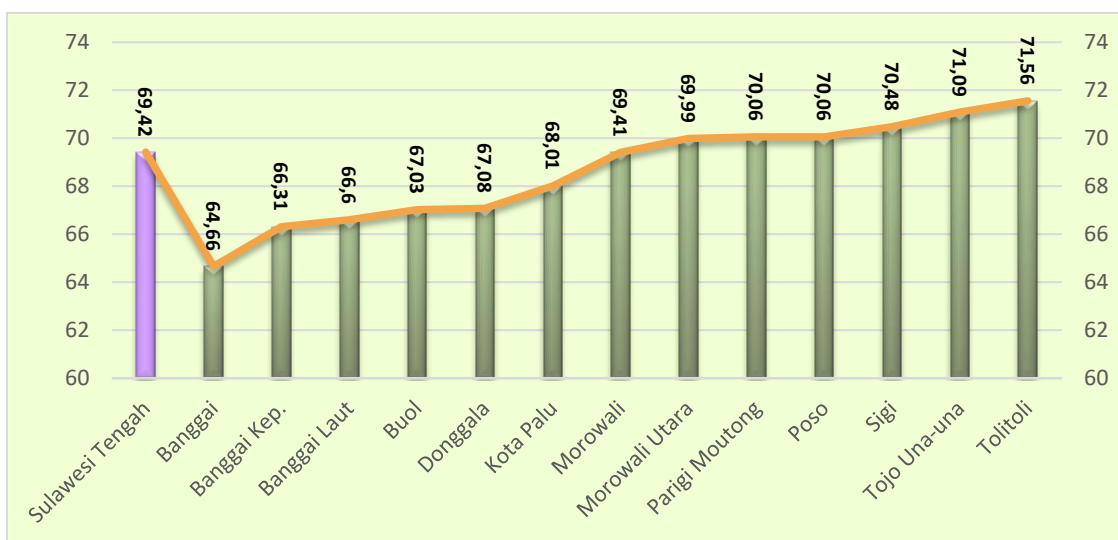
Gambar 2.43
Usia harapan Hidup Kabupaten Morowali Utara,
Provinsi Sulawesi Tengah dan Nasional Tahun 2020-2024



Sumber: Badan Pusat Statistik, 2025

Posisi UHH Kabupaten Morowali Utara pada tahun 2024 berada pada urutan kedelapan tertinggi di antara Kabupaten/kota di Provinsi Sulawesi Tengah. Tertinggi pertama yakni Kabupaten Toli-Toli sedangkan yang terendah adalah Kabupaten Banggai, seperti yang ditampilkan pada gambar berikut ini.

Gambar 2.44
Usia harapan Hidup Kabupaten Morowali Utara,
Kabupaten/Kota se-Sulteng Tahun 2024



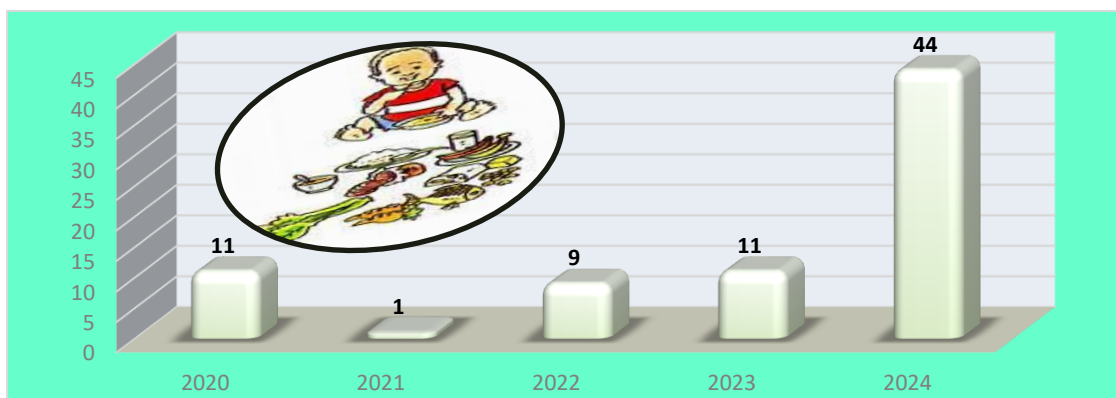
Sumber: Sulawesi Tengah Dalam Angka 2025

c. Persentase Balita Gizi Buruk

Gizi buruk (malnutrisi) merupakan masalah utama dalam bidang kesehatan, khususnya di berbagai negara berkembang. Salah satu cara untuk meningkatkan derajat kesehatan yaitu dengan memperbaiki status gizi masyarakat terlebih pada balita. Balita termasuk kelompok paling rentan terhadap masalah gizi jika ditinjau dari sudut masalah kesehatan dan gizi, sedangkan pada masa ini mereka mengalami siklus pertumbuhan dan perkembangan yang relatif pesat.

Status gizi masyarakat diukur dalam bentuk jumlah balita yang menderita gizi buruk. Semakin kecil jumlah balita yang menderita gizi buruk mengindikasikan status gizi masyarakat semakin baik. Akibat dari kurang gizi ini kerentanan terhadap penyakit-penyakit infeksi terlebih pada kasus gizi buruk selain itu gizi buruk seperti fenomena gunung es dimana kejadian gizi buruk dapat menyebabkan kematian. Pembangunan kesehatan adalah upaya yang dilaksanakan oleh semua komponen bangsa yang bertujuan untuk meningkatkan kesadaran, kemauan dan kemampuan hidup sehat bagi setiap orang agar terwujud derajat kesehatan masyarakat yang setinggi-tingginya. Gambaran kondisi gizi buruk di Kabupaten Morowali Utara dijelaskan pada gambar berikut ini.

Gambar 2.45
Angka Gizi Buruk Kabupaten Morowali Utara
Tahun 2020-2024



Sumber: Kabupaten Morowali Utara Dalam Angka 2025

Jumlah kasus balita yang mengalami gizi buruk di Kabupaten Morowali Utara memiliki trend negatif. hal ini terlihat dari jumlah kasus gizi buruk yang melonjak tinggi dari dari 2020 hingga 2024. Dimana pada tahun 2020 angka gizi buruk di Kabupaten Morowali Utara sebanyak 11 kasus namun pada tahun 2021 mengalami penurunan menjadi 1 kasus. Pada tahun 2022 sampai 2024 jumlah kasus gizi buruk Kabupaten Morowali Utara mengalami kenaikan yang sangat tinggi, dimana tahun 2022 ada 9 kasus dan sampai 2024 naik menjadi 44 kasus. Hal ini akan menjadi perhatian khusus bagi pemerintah daerah dalam penanggulangan Gizi Buruk, untuk mewujudkan Morowali Utara Sehat Cerdas dan Sejahtera.

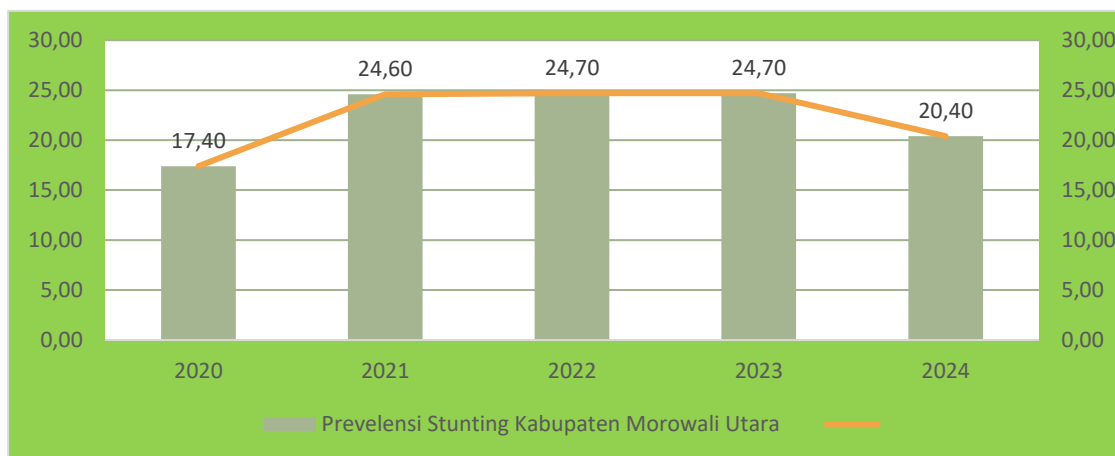
d. Stunting

Stunting adalah gangguan pertumbuhan dan perkembangan anak akibat kekurangan gizi kronis dan infeksi berulang, yang ditandai dengan panjang atau tinggi badannya berada dibawah standar yang ditetapkan oleh menteri yang menyelenggarakan urusan pemerintah dibidang Kesehatan. (*Perpres 72 tahun 2021*). Stunting dapat terjadi mulai janin masih dalam kandungan, dan baru nampak saat anak berusia dua Tahun. Balita pendek (stunting) adalah status gizi yang didasarkan pada indeks PB/U, atau TB/U dimana dalam standar antropometri penilaian status gizi anak, hasil pengukuran tersebut berada pada ambangbatas (Z-Score) <-2 SD sampai dengan -3 SD (pendek/stunted) dan <-3 SD (sangat pendek/severely stunted).

Stunting yang telah terjadi bila tidak diimbangi dengan catch-up growth (tumbuh kejar) mengakibatkan menurunnya pertumbuhan, masalah stunting merupakan masalah kesehatan masyarakat yang berhubungan dengan meningkatnya risiko kesakitan, kematian dan hambatan pada pertumbuhan baik motorik maupun mental.

Adapun trend prevelensi stunting Kabupaten Morowali Utara dari tahun 2020 sebesar 17,40 persen hingga tahun 2024 cenderung menurun sebesar 20,40 persen.

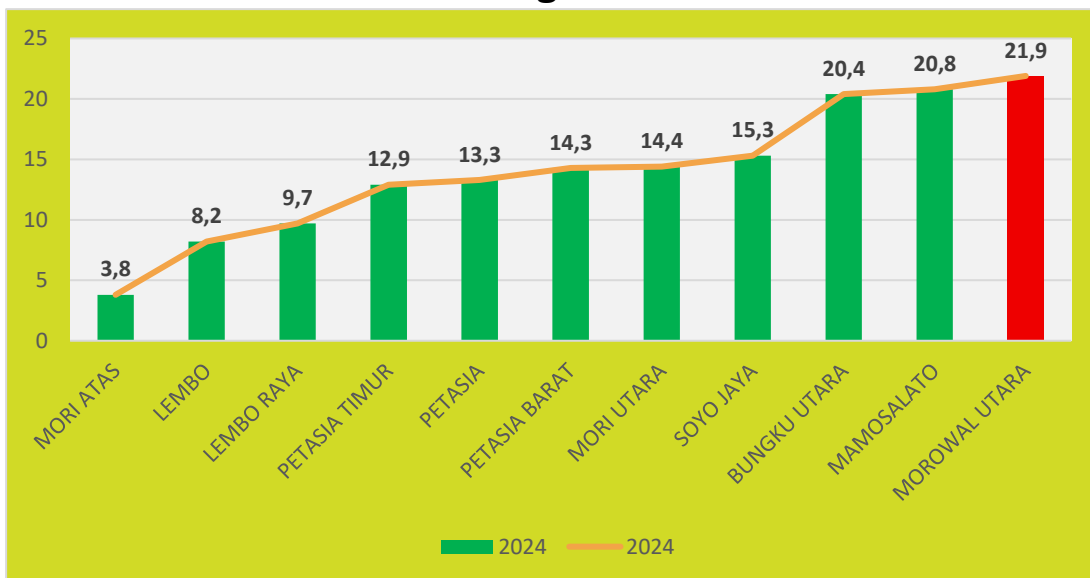
Gambar 2.46
Prevelensi Stunting Kabupaten Morowali Utara
Tahun 2020-2024



Sumber: Dinas Kesehatan Daerah Tahun 2024

Pada Gambar 2.46 rata-rata Prevalensi Stunting di 10 kecamatan yang ada di Kabupaten Morowali Utara sebesar 14,09 persen. Terdapat 5 kecamatan yang angka Prevalensi Stunting di bawah rata-rata Kabupaten, di mana kecamatan tersebut yaitu Kecamatan Mori Atas sebesar 3,8 persen, Kecamatan Lembo sebesar 8,2 persen, Kecamatan Lembo Raya sebesar 9,7 Kecamatan Petasia Timur sebesar 12,9 persen dan Kecamatan Petasia sebesar 13,3 persen. Sedangkan 6 kecamatan lainnya masih di atas rata-rata Kecamatan diantaranya Kecamatan Petasia Barat sebesar 14,30 persen, Kecamatan Mori Utara sebesar 14,40 persen, Kecamatan Petasia Barat sebesar 15 persen, Kecamatan Soyo Jaya sebesar 15,30 persen, Kecamatan Bungku Utara sebesar 20,40 persen dan Kecamatan Mamosalato sebesar 20,80 persen. Hal tersebut harus menjadi perhatian mendasar bagi pemerintah daerah, terkait pengentasan penurunan angka Stunting.

Gambar 2.47
Sebaran Prevalensi Stunting Per Kecamatan Tahun 2024



Sumber; Dinas Kesehatan Daerah Kabupaten Morowali Utara Tahun 2025

Data prevalensi stunting berdasarkan kabupaten/kota di Provinsi Sulawesi Tengah tahun 2024 terdapat pada Gambar dibawah sebagai berikut.

Gambar 2.48
Prevalensi Stunting Kabupaten/Kota di Provinsi Sulawesi Tengah Tahun 2021-2024

No	Kabupaten/Kota	Tahun				Perubahan 2022-2023	Peringkat 2023	Perubahan 2023-2024	Peringkat 2024
		2021	2022	2023	2024				
1	Banggai	26,0	24,3	29,1	28,6	4,8	11	0,5	10
2	Banggai Kepulauan	30,6	32,6	27,7	28,5	4,9	8	0,8	9
3	Banggai Laut	26,1	20,0	25,6	26,7	5,6	4	1,1	7
4	Morowali	28,9	23,3	26,0	22,6	2,7	5	3,4	5
5	Morowali Utara	24,6	24,7	24,7	20,4	-	3	4,3	2
6	Parigi Moutong	31,7	27,4	28,5	22,3	1,1	9	6,2	4
7	Sigi	40,7	36,8	26,4	32,9	10,4	6	6,5	12
8	Tojo Una Una	29,4	31,3	21,3	16,6	10,0	1	4,7	1
9	Toli Toli	29,3	30,7	29,0	27,0	1,7	10	2,0	8
10	Buol	28,6	32,7	30,0	36,9	2,7	12	6,9	13
11	Poso	26,7	24,6	26,5	21,1	1,9	7	5,4	3
12	Donggala	29,5	32,4	34,1	29,6	1,7	13	4,5	11
13	Palu	23,9	24,7	22,1	25,6	2,6	2	3,5	6
	Provinsi	29,7	28,2	27,2	26,1	1,0	-	1,1	-

Sumber: SSGI 2021-2022, SKI 2023, SSGI 2024

Berdasarkan Gambar diatas, dapat diketahui angka prevalensi stunting tertinggi terdapat di Kabupaten Buol dengan tingkat stunting mencapai 36,9% disusul Kabupaten Sigi sebesar 32,9% sedangkan prevalensi stunting Kabupaten Morowali Utara pada tahun 2024 sebesar angka 20,4%. Angka ini masih cukup tinggi, sehingga diperlukan kerja sama seluruh unsur pemerintah daerah untuk fokus pada penyelesaian masalah ini.

1) Aksi Integrasi Intervensi Penurunan Stunting

Aksi integrasi adalah instrumen dalam bentuk kegiatan yang digunakan untuk meningkatkan pelaksanaan integrasi intervensi gizi dalam penurunan stunting. Adapun Delapan Aksi Integrasi Intervensi Penurunan Stunting.

Delapan Aksi Integrasi Intervensi Penurunan Stunting



Sumber: Bappelitbangda Kabupaten Morowali Utara Tahun 2022

Gambar 2.49
Delapan Aksi Integrasi Intervensi Penurunan Stunting

2) Lokus Penangan Stunting di Kabupaten Morowali Utara Tahun 2024

Adapun Lokasi Fokus (Lokus) dalam penganan Penurunan Stunting di Kabupaten Morowali Utara Tahun 2024 dapat di lihat pada tabel dibawah.

Tabel 2.37
Lokus Stunting Morowali Utara Tahun 2024

No	Kecamatan	Puskesmas	Desa	Jumlah Keluarga Beresiko Stunting	Jumlah Stunting	Prevalensi Stunting (%)
1.	Mori Atas	Lee	1. Lee	66	10	25
			2. Tomui Karya	38	7	20
			3. Saemba	51	8	19,07
			4. Kasingoli	51	8	23,52
		Tomata	1. Tomata	75	10	23,25
			2. Lanumor	60	9	25
			3. Peonea	102	16	15,23
			4. Kolaka	109	7	11,86
			5. Ensa	90	11	14,66
			6. Taende	86	3	5,5
2.	Lembo	Beteleme	1. Korowou	115	5	3,87
			2. Korobonde	114	9	10
3.	Petasia Timur	Molino	1. Bungintimbe	96	4	1,87
			2. Tompira	85	6	3,06
4.	Petasia	Kolonodale	1. Kolonodale	93	23	6,3
			2. Koya	51	23	35,9
			3. Ganda-Ganda	110	24	16,2
			4. Bahontula	92	18	5,52
			5. Gililana	87	10	15,62
			6. Bahoue	22	17	4,94
			7. Korolaki	49	15	13,04
5.	Petasia Barat	Anutoluwu	1. Onepute	81	6	10,71
			2. Tiu	125	6	4,9
			3. Tontowea	86	7	9,21
			4. Togo Mulya	135	5	6,57
			5. Ulu Laa	60	2	20
6.	Mori Utara	Mayumba	1. Peleru	50	10	9,70
			2. Wawondula	19	10	14,28
			3. Lembontonara	74	14	7,77
			4. Tamonjengi	15	7	21,21

7.	Soyo Jaya	Panca Makmur	1. Panca Makmur	175	22	12,71
			2. Toddopuli Uebangke	100	12	18,18
			3. Malino Jaya	86	9	10,22
		Tambayoli	1. Tamainusi	85	14	20,89
			2. Lembah Sumara	88	5	6,09
8.	Bungku Utara	Baturube	1. Taronggo	117	14	33,33
			2. Uewajo	74	13	23,21
			3. Woomparigi	36	13	24,07
			4. Tambarobone	28	19	24,05
			5. Tokala Atas	32	12	22,22
			6. Tokonanaka	24	5	27,77
			7. Tirongan Atas	22	10	19,60
			8. Kalombang			
			9. Tirongan Bawah	21	9	25
			10. Baturube	12	10	25
				59	11	11,57
		Wongkondaya	Salubiro	102	28	24,56
9.	Mamosalato	Pandauke	1. Pandauke	61	10	7,24
			2. Kolo Bawah	91	4	4,44
			3. Momo	30	13	20

Sumber : Dinas Kesehatan Daerah Kabupaten Morowali Utara Tahun 2024 (data termuktahirkan)

C. Fokus Seni Budaya dan Olahraga

Pembangunan bidang seni, budaya dan olahraga sangat berkaitan erat dengan kualitas hidup manusia dan masyarakat. Hal ini sesuai dengan 2 (dua) sasaran pencapaian pembangunan bidang sosial budaya dan keagamaan yang meliputi; 1) dalam rangka mewujudkan masyarakat Indonesia yang berakhlak mulia, bermoral, beretika, berbudaya dan beradab; dan 2) mewujudkan bangsa yang berdaya saing untuk mencapai masyarakat yang lebih makmur dan sejahtera.

Pembangunan bidang Seni dan Budaya di Kabupaten Morowali Utara ditujukan dalam rangka melestarikan kebudayaan daerah serta mempertahankan nilai-nilai budaya daerah di tengah semakin derasnya arus informasi dan pengaruh negatif budaya global. Pembangunan seni dan budaya khususnya di Kabupaten Morowali

Utara sudah mengalami kemajuan yang ditandai dengan meningkatnya pemahaman terhadap nilai budaya dan penggunaan bahasa daerah Mori.

Masyarakat Kabupaten Morowali Utara akomodatif terhadap perubahan. Namun demikian, sistem budaya masyarakat setempat terkadang menolak masuknya budaya dari luar yang dipandang kurang akomodatif terhadap nilai-nilai kultur dan kearifan lokal. Hal seperti ini umumnya dilatarbelakangi oleh ekspansi para pemilik modal besar yang mengeksploitasi kawasan tanpa mempertimbangkan unsur kearifan lokal yang umumnya bersandar pada kepentingan *sustainable* sumber daya alam setempat.

Tingkat kemajemukan warga yang membawa pengaruh terhadap ragam lapangan usaha pertanian, menjadi penciri antara kawasan pegunungan dengan beberapa daerah lain di kawasan Kabupaten Morowali Utara. Kesenian yang terdapat di Kabupaten Morowali Utara sangat berkaitan dengan pelaksanaan upacara adat, seperti upacara Momago yang dilaksanakan oleh Suku Wana dan bentuk benda-benda kesenian yang masih ditemukan berupa sumpit, rumah suku wana dan berbagai alat musik yang sampai saat ini masih dipelihara.

Pembangunan bidang seni dan budaya sangat terkait erat dengan kualitas hidup manusia dan masyarakat, yaitu untuk mewujudkan masyarakat Indonesia yang berakhlak mulia, bermoral, beretika, berbudaya dan beradab. Kabupaten Morowali Utara yang terdiri dari 10 kecamatan, 3 kelurahan dan 122 desa memiliki adat istiadat serta berbagai kesenian yang menggambarkan dinamika yang ada di masyarakat sekaligus menjadi potensi yang dimiliki oleh masyarakat. Berikut ini disajikan tabel data yang memberikan gambaran tentang jumlah organisasi kebudayaan dan olahraga di Kabupaten Morowali Utara sebagai berikut.

Tabel 2.38
Jumlah Organisasi Kebudayaan/Olahraga dan
Fasilitas Olahraga di Kabupaten Morowali Utara Tahun 2023

Kecamatan	Jumlah Organisasi Kebudayaan/ Olahraga	Fasilitas Olahraga					
		Sepak Bola	Bola Volly	Bulu Tangkis	Bola Basket	Tenis Lapangan	Lainnya
Mamosalato	0	13	2	8	0	0	2
Bungku Utara	0	21	22	6	0	1	4
Soyojaya	0	10	10	0	0	0	0
Petasia	0	1	2	2	0	0	1
Petasia Barat	0	10	9	7	0	0	3
Petasia Timur	0	11	8	5	1	1	9
Lembo	0	16	14	12	1	0	21
Lembo Raya	0	10	10	10	0	0	17
Mori Atas	0	14	14	6	1	0	7
Mori Utara	0	8	8	2	0	0	0
Total	0	114	99	58	3	2	64

Sumber: Kecamatan Dalam Angka Tahun 2024

Untuk mewujudkan bangsa yang berdaya saing untuk mencapai masyarakat yang lebih makmur dan sejahtera serta berkualitas, maka sangat dibutuhkan generasi muda yang benar-benar tangguh, berbobot dan sehat. Untuk mencukupi kebutuhan tersebut maka salah satu indikator terpenuhinya generasi muda yang berkualitas adalah tersedianya fasilitas olah raga. Jumlah ketersediaan fasilitas olah raga di Kabupaten Morowali Utara dapat dilihat pada Tabel 2.36 di atas.

2.1.3. Aspek Pelayanan Umum

Berdasarkan UU Nomor 23 tahun 2014 klasifikasi urusan pemerintahan terdiri dari 3 (tiga) urusan yakni urusan pemerintahan absolut, urusan pemerintahan konkuren dan urusan pemerintahan



umum. *Urusan pemerintahan absolut* adalah Urusan Pemerintahan yang sepenuhnya menjadi kewenangan Pemerintah Pusat. *Urusan pemerintahan konkuren* adalah Urusan Pemerintahan yang dibagi antara Pemerintah Pusat dan Daerah Provinsi dan Daerah Kabupaten/Kota. *Urusan pemerintahan umum* adalah Urusan Pemerintahan yang menjadi kewenangan Presiden sebagai kepala pemerintahan.

Untuk urusan konkuren atau urusan pemerintahan yang dibagi antara Pemerintah Pusat dan Daerah provinsi dan Daerah Kabupaten/kota dibagi menjadi urusan pemerintahan wajib dan urusan pemerintahan pilihan. *Urusan Pemerintahan Wajib* adalah Urusan Pemerintahan yang wajib diselenggarakan oleh semua Daerah. Sedangkan *Urusan Pemerintahan Pilihan* adalah Urusan Pemerintahan yang wajib diselenggarakan oleh Daerah sesuai dengan potensi yang dimiliki Daerah.

A. Fokus Layanan Urusan Pemerintahan Wajib yang Berkaitan dengan Pelayanan Dasar

Urusan pemerintah wajib yang diselenggarakan oleh pemerintah daerah terbagi menjadi Urusan Pemerintahan yang berkaitan dengan Pelayanan Dasar dan Urusan Pemerintahan yang tidak berkaitan dengan Pelayanan Dasar. Urusan pemerintah daerah yang bersifat wajib berkaitan dengan pelayanan dasar yang berkaitan dengan kewenangan Provinsi/Kabupaten/Kota berdasarkan pasal 11 dan 12 Undang-Undang 23 tahun 2014 meliputi 6 (enam) Urusan Pemerintah Daerah Kabupaten Morowali Utara. Identifikasi permasalahan pembangunan daerah terkait urusan Pemerintah wajib berkaitan dengan pelayanan dasar di Kabupaten Morowali Utara dijabarkan secara detail sebagaimana berikut:

1. Pendidikan

Pendidikan menjadi salah satu tolok ukur untuk mengukur kemajuan suatu wilayah atau Negara. Dari beberapa survei menunjukkan bahwa semakin tinggi pendidikan/ semakin baik

pendidikan masyarakat pada suatu wilayah/ negara maka kualitas hidup pada masyarakat/ negara tersebut lebih baik. Begitu pentingnya masalah pendidikan dalam kehidupan manusia maka pemerintah menaruh perhatian yang serius dengan dicanangkan wajib belajar (Wajar) dua belas tahun pada tahun 2018.

Sasaran utama kebijakan pemerintah dalam hal ini adalah anak-anak usia sekolah agar mendapatkan kesempatan yang sama untuk sekolah dengan di bukanya kejar paket B dan seterusnya, dibebaskannya pembayaran SPP melalui dana BOS (Bantuan Operasional Sekolah), diberikannya beasiswa kepada siswa yang memenuhi syarat untuk mendapatkannya. Anak-anak adalah asset yang berharga bagi generasi penerus bangsa oleh Karena itu seharusnya anak-anak memperoleh pendidikan yang layak agar tingkat intelektualnya berkembang optimal.

Urusan wajib bidang Pendidikan yang menjadi kewenangan Pemerintah Kabupaten Morowali Utara adalah pendidikan anak usia dini (PAUD), pendidikan dasar hingga pendidikan menengah. Gambaran umum kondisi daerah terkait dengan Urusan Pendidikan dapat dilihat dari indikator kinerja sebagai berikut:

a. Pendidikan Dasar

Pendidikan dasar yang dimaksud adalah pelaksanaan wajib belajar pendidikan 9 tahun yaitu dilihat dari tingkat sekolah usai 7-12 tahun (SD/MI) dan usia 13-15 tahun (SMP/MTs).

1) Angka Partisipasi Sekolah

Angka partisipasi menurut jenjang pendidikan adalah ukuran banyaknya penduduk yang bersekolah dalam suatu jenjang pendidikan. Untuk mengetahui besarnya tingkat partisipasi/kesempatan/daya serap penduduk usia sekolah pada jenjang pendidikan SD dan SLTP, angka partisipasi murni merupakan indikator yang baik. Angka ini selalu lebih kecil dari angka partisipasi

kasar. Besarnya angka partisipasi murni menurut jenjang pendidikan SD di Kabupaten Morowali Utara di bawah 100 persen. Pola umum terjadi, dimana jenjang sekolah dasar mempunyai angka partisipasi tinggi, dan semakin rendah partisipasinya pada jenjang lebih tinggi.

Angka partisipasi sekolah pada berbagai jenjang pendidikan menunjukkan proporsi penduduk usia tertentu dan sesuai dengan usia sekolah yang bersekolah pada jenjang tersebut. APS digunakan untuk mengetahui seberapa banyak penduduk usia sekolah yang sudah dapat memanfaatkan fasilitas pendidikan yang dapat dilihat dari penduduk yang masih sekolah pada umur tertentu.

Untuk kawasan pedalaman dan daerah pegunungan, beberapa faktor yang melatarbelakangi kondisi APS antara lain; 1) Kondisi geografis, dan wilayah yang cukup luas dengan kondisi topografi sulit sehingga menyebabkan jarak tempuh dalam mengakses fasilitas sekolah jauh lebih sulit; 2) Kemampuan ekonomi masyarakat yang relatif masih rendah; dan 3) Masih terdapat hambatan budaya, dimana kesadaran untuk mencapai pendidikan yang lebih tinggi belum merupakan kebutuhan.

Angka partisipasi sekolah SD/MI sudah cukup tinggi, namun perkembangan dalam 5 tahun terakhir cenderung berfluktuatif. Pada tahun 2022 APS SD/MI sebesar 96,89, pada tahun 2023 APS jenjang pendidikan SD/MI meningkat menjadi 97,64. Namun pada tahun 2024 APS jenjang pendidikan SD/MI kembali menurun menjadi 96,48. APS jenjang pendidikan SD/MI Kabupaten Morowali Utara pada tahun 2024 masih lebih rendah dari rata-rata capaian Provinsi Sulawesi Tengah

dan rata-rata capaian Nasional. Data terkait secara lengkap dapat dilihat pada gambar berikut ini.

Tabel 2.39
Angka Partisipasi Sekolah (APS) SD/MI Kabupaten Morowali Utara, Sulawesi Tengah dan Nasional Tahun 2020-2024

Jenjang Pendidikan	Tahun				
	2020	2021	2022	2023	2024
Morowali Utara	N/A	N/A	96,89	97,64	96,48
Sulawesi Tengah	98,38	98,50	98,22	98,34	98,47
Nasional	99,26	99,19	99,10	99,16	99,19

Sumber: Kabupaten Morowali Utara Dalam Angka 2024; Sulawesi Tengah Dalam Angka 2024; Statistik Indonesia 2024; Dinas Pendidikan Kabupaten Morowali Utara, 2025 (Data Termuktahirkan)

Angka Partisipasi Sekolah (APS) SMP/MTs dalam kurun tahun 2020 s/d tahun 2024 mengalami perkembangan yang fluktuatif. Pada tahun 2022 APS Kabupaten Morowali Utara sebesar 96,89%. Namun pada tahun 2024 turun menjadi 96,48%. Selanjutnya untuk perbandingan dengan kondisi capaian Provinsi Sulawesi Tengah dan rata-rata Nasional diketahui bahwa, APS SMP/MTs kabupaten Morowali Utara lebih tinggi dari rata-rata APS SMP/MTs provinsi Sulawesi Tengah dan nasional. Secara lengkap dapat dilihat pada tabel berikut ini.

Tabel 2.40
Angka Partisipasi Sekolah (APS) SMP/MTs Kabupaten Morowali Utara, Sulawesi Tengah dan Nasional Tahun 2020-2024

Jenjang Pendidikan	Tahun				
	2020	2021	2022	2023	2024
Morowali Utara	N/A	N/A	96,89	97,64	96,48
Sulawesi Tengah	93,13	93,32	93,02	93,13	94,12
Nasional	95,74	95,99	95,92	96,10	96,17

Sumber: Kabupaten Morowali Utara Dalam Angka 2024; Sulawesi Tengah Dalam Angka 2024; Statistik Indonesia 2024; Dinas Pendidikan Kabupaten Morowali Utara, 2025 (Data Termuktahirkan)

2) Rasio Ketersediaan Sekolah/Penduduk Usia Sekolah

Rasio Gedung ketersediaan sekolah adalah jumlah sekolah tingkat pendidikan dasar per 10.000 jumlah penduduk usia dasar. Rasio ini mengindikasikan kemampuan untuk menampung semua penduduk usia pendidikan dasar jumlah sekolah jenjang pendidikan dasar per 10.000 jumlah penduduk usia SD/MI dan SMP/MTs yang sesuai dengan jenjang pendidikan dasar. Data mengenai ketersediaan sekolah di Kabupaten Morowali Utara tahun 2020-2024 pada jenjang pendidikan dasar yaitu untuk jenjang SD/MI dan SMP/MTs disajikan sebagai tabel berikut.

Tabel 2.41
Rasio Ketersediaan Sekolah/Penduduk Usia Sekolah
Di Morowali Utara Tahun 2020-2024

Uraian	Tahun				
	2020	2021	2022	2023	2024
Jumlah Sekolah SD/MI	155	154	157	157	157
Jumlah Murid SD/MI	13.608	13.956	13.701	13.735	14.077
Rasio	113,90	110,35	114,59	114,31	111,53
Jumlah Sekolah SMP/MTs	51	48	54	55	57
Jumlah Murid SMP/MTs	6.801	5.952	6.222	6.123	5.311
Rasio	74,99	80,65	86,79	89,82	107,32

Sumber: Kabupaten Morowali Utara Dalam Angka 2025 (Diolah kembali)

3) Rasio Guru/Murid

Rasio guru terhadap murid adalah jumlah guru berdasarkan tingkat pendidikan per 1.000 jumlah murid berdasarkan tingkat pendidikan. Rasio ini mengindikasikan ketersediaan tenaga pengajar juga mengukur jumlah ideal murid untuk satu guru agar

tercapai mutu pengajaran. Pelayanan pendidikan dapat diamati dari rasio guru terhadap siswa selama tahun 2020 hingga tahun 2024 terlihat bahwa rasio guru terhadap siswa mengalami fluktuasi. Hal ini menunjukkan bahwa terdapat peningkatan kualitas pelayanan pendidikan karena jumlah guru yang mengajar sejumlah murid menjadi belum maksimal. Kondisi rasio guru terhadap murid dapat dilihat pada tabel di bawah ini. Kondisi rasio guru terhadap murid dapat dilihat pada tabel di bawah ini.

Tabel 2.41
Rasio Guru dan Murid pada Jenjang Pendidikan Dasar
Kabupaten Morowali Utara Tahun 2020-2024

Uraian	Tahun				
	2020	2021	2022	2023	2024
Jumlah Guru SD/MI	1.388	1.347	1.427	1.484	1.490
Jumlah Murid SD/MI	13.608	13.056	13.701	13.735	14.077
Rasio	101,99	103,17	104,15	108,04	105,84
Jumlah Guru SMP/MTs	731	657	750	749	747
Jumlah Murid SMP/MTs	6.801	5.952	6.222	6.123	6.155
Rasio	107,48	110,38	120,54	122,33	115,98
Jumlah Guru (SD/MI+SMP/MTs)	2.119	2.004	2.177	2.233	2.106
Jumlah Murid (SD/MI+SMP/MTs)	20.409	19.008	19.923	19.858	19.388
Rasio	103,82	105,42	109,27	112,44	108.624

Sumber: Kabupaten Morowali Utara Dalam Angka, 2025 (Data diolah kembali)

Selama kurun waktu tahun 2020-2024 rasio ketersediaan guru di Kabupaten Morowali Utara untuk jenjang pendidikan dasar, baik SD/MI+SMP/MTs per 1.000 jumlah murid mengalami peningkatan sampai



pada tahun 2023 jika dibanding tahun sebelumnya, dimana tahun 2023 rasio ketersediaan guru per 1.000 jumlah murid sebesar 112,45, angka ini lebih besar jika dibandingkan dengan angka pada tahun sebelumnya. Dengan semakin bertambahnya jumlah guru diharapkan dapat mencapai mutu pendidikan yang lebih baik.

1) Angka Partisipasi Sekolah

Perkembangan APS SMK/SMK/MA menunjukkan tingkat partisipasi yang penduduk usia 15-18 tahun makin menurun. Banyak faktor yang dapat menyebabkan kondisi tersebut terjadi, mulai dari sarana, aksesibilitas yang muda dan faktor lainnya. Capaian APS jenjang pendidikan SMA/SMK/MA Provinsi Sulawesi Tengah tahun 2024 yaitu 74,16 ,capaian tersebut masih dibawah rata-rata Nasional yakni sebesar 74,64. Secara lengkap dapat dilihat pada table berikut.

Tabel 2.42
Angka Partisipasi Sekolah (APS) SMA/SMK/MA Kabupaten Morowali Utara, Sulawesi Tengah dan Nasional Tahun 2020-2024

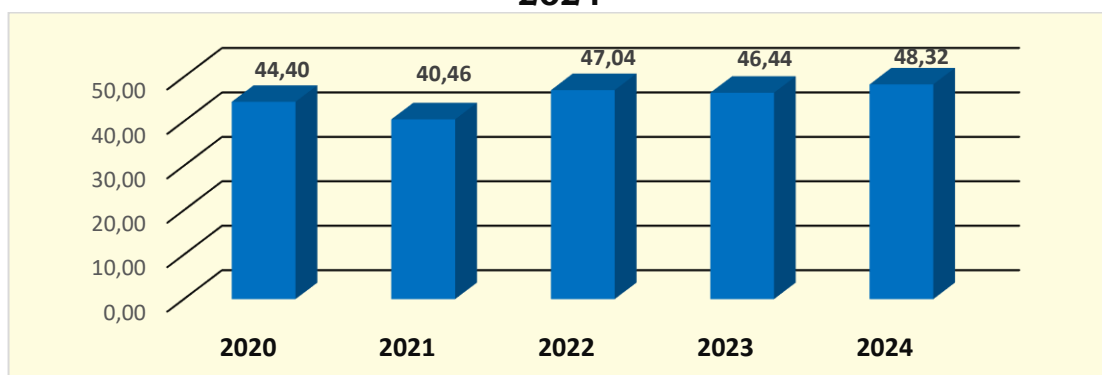
Jenjang Pendidikan	Tahun				
	2020	2021	2022	2023	2024
Morowali Utara	-	-	-	-	-
Sulawesi Tengah	75,89	76,32	75,84	76,29	74,16
Nasional	72,72	73,09	73,15	73,42	74,64

Sumber: Provinsi Sulawesi Tengah Dalam Angka 2024-2025; Badan Statistik Indonesia
2024- 2025

2) Rasio Ketersediaan Sekolah Terhadap Penduduk Usia Sekolah

Rasio ketersediaan sekolah pendidikan menengah adalah jumlah ketersediaan sekolah pada jenjang pendidikan menengah (SMA/SMK/MA) Per 10.000 jumlah penduduk usia 16-19 Tahun atau yang sesuai dengan jenjang pendidikan tersebut. Rasio ini mengindikasikan kemampuan untuk menampung semua penduduk usia pada jenjang pendidikan menengah di Kabupaten Morowali Utara. Rasio ketersediaan sekolah pada jenjang Pendidikan SMA/MA/SMK di Kabupaten Morowali Utara tahun 2020-2024 disajikan sebagai gambar berikut.

Gambar 2.50
Rasio Ketersediaan Sekolah Terhadap Penduduk Usia Sekolah Pendidikan Menengah Kabupaten Morowali Utara Tahun 2020-2024



Sumber: Kabupaten Morowali Utara Dalam Angka, 2025;

3) Rasio Guru Terhadap Murid

Rasio guru terhadap murid adalah jumlah guru berdasarkan tingkat pendidikan per 1.000 jumlah murid berdasarkan tingkat pendidikan. Rasio ini mengindikasikan ketersediaan tenaga pengajar juga mengukur jumlah ideal murid untuk satu guru agar tercapai mutu pengajaran.

Selama kurun waktu 2020-2024 rasio ketersediaan guru di Kabupaten Morowali Utara untuk jenjang pendidikan menengah, SMA/MA/SMK per 1.000 jumlah murid cenderung mengalami peningkatan. Rasio ketersediaan guru SMA/MA/SMK pada tahun 2020 sebesar 73,35 hingga tahun 2024 naik sebesar 92,75. Gambaran secara lengkap kondisi ketersediaan guru/murid jenjang pendidikan Menengah di Kabupaten Morowali Utara per jenjang pendidikan selama kurun waktu tahun 2020-2024 dapat dilihat pada tabel 2.41.

Tabel 2.43
Rasio Guru Terhadap Murid Pendidikan Menengah
Tahun 2020-2024

Jenjang Pendidikan	Tahun				
	2020	2021	2022	2023	2024
Jumlah Guru	380	385	462	472	499
Jumlah Murid	5.180	5.190	5.314	5.383	5.380
Rasio	73,35	74,18	86,94	87,68	92,75

Sumber: Kabupaten Morowali Utara Dalam Angka, 2025 (Data diolah kembali)

b. Fasilitas Pendidikan

Fasilitas pendidikan yang memenuhi standar dan layak menjadi wadah untuk mendidik siswa-siswi menjadi generasi masa depan yang kompetitif dan berdaya saing. Pemerintah daerah Kabupaten Morowali Utara melalui Dinas Pendidikan telah meningkatkan pelayanan bidang pendidikan melalui peningkatan sarana dan prasarana pendidikan dari PAUD hingga pendidikan menengah. Ketersediaan fasilitas sarana pendidikan menjadi faktor penentu kelancaran proses belajar mengajar pada semua strata pendidikan.

Fasilitas pendidikan di Kabupaten Morowali Utara mengalami peningkatan. Di tahun 2020 jumlah sekolah



SD/MI sebanyak 155 sekolah dan cenderung mengalami penambahan jumlah sekolah sampai tahun 2024 menjadi 157. Kemudian untuk fasilitas sekolah jenjang pendidikan SMP/MTs di tahun 2020 sebanyak 51 sekolah bertambah sebanyak 6 sekolah hingga tahun 2024 menjadi 57 sekolah. Selanjutnya fasilitas pendidikan SMA/SMK/MA baik negeri dan swasta sebanyak 23 sekolah di tahun 2020, cenderung mengalami perkembangan hingga tahun 2024 bertambah sebanyak 3 sekolah menjadi 26. Perkembangan fasilitas pendidikan di Kabupaten morowali Utara ditampilkan pada Tabel berikut ini.

Tabel 2.44
Fasilitas Pendidikan di Kabupaten Morowali Utara
Tahun 2020-2024

Uraian	2020	2021	2022	2023	2024
SD/MI	155	154	157	157	157
SMP/MTs	51	48	54	55	57
SMA/MA/SMK	23	21	25	25	26
Total	229	223	236	237	240

Sumber: Kabupaten Morowali Utara Dalam Angka 2025

c. Pendidikan Anak Usia Dini (PAUD):

Pendidikan anak usia dini (PAUD)/Taman Kanak-kanak (TK) adalah jenjang pendidikan sebelum jenjang pendidikan dasar yang merupakan suatu upaya pembinaan yang ditujukan bagi anak usia dini yang dilakukan melalui pemberian rangsangan pendidikan untuk membantu pertumbuhan dan perkembangan jasmani dan rohani, agar anak memiliki kesiapan dalam memasuki pendidikan lebih lanjut, yakni pendidikan formal, non formal dan informal.

PAUD saat ini menjadi salah satu fokus pendidikan yang ditujukan untuk membangun kesadaran pendidikan sejak usia dini bagi masyarakat. PAUD memiliki peran strategis dalam meletakkan nilai-nilai dasar pendidikan bagi anak usia



dini. Pondasi dasar melalui PAUD ini diharapkan dapat melahirkan generasi yang inovatif dan kreatif yang berguna bagi masa depan Bangsa dan Negara. Secara khusus, pelaksanaan PAUD/TK di Kabupaten Morowali Utara sudah menjangkau sebagian besar masyarakat hingga kawasan perdesaan. Gambaran secara lengkap mengenai kondisi PAUD di Kabupaten Morowali Utara selama kurun waktu 2020-2024 disajikan pada tabel di bawah ini.

Tabel 2.45
Data Kondisi Pendidikan Anak Usia Dini
Di Kabupaten Morowali Utara Tahun 2020-2024

Jenjang TK/Penitipan Anak	Tahun				
	2020	2021	2022	2023	2024
Jumlah Siswa	4.075	3.634	3.810	3.673	3.963
Jumlah Sekolah	131	119	125	125	128
Jumlah Guru	376	374	369	360	366
Rasio Sekolah	32,14	32,74	32,80	34,03	32,29
Rasio Guru	9,26	10,29	9,68	9,80	9,23

Sumber: Kabupaten Morowali Utara Dalam Angka 2025 (Data Diolah Kembali)

Berdasarkan data pada tabel di atas diketahui bahwa jumlah sekolah PAUD di Kabupaten Morowali Utara hingga tahun 2024 sebanyak 128 dengan jumlah siswa sebanyak 3.963 dan jumlah guru sebanyak 366 orang. Untuk rasio murid terhadap jumlah sekolah sebesar 32,29 dan rasio siswa terhadap jumlah guru sebesar 9,23.

d. Angka Kelulusan:

Angka kelulusan merupakan satu indikator yang menjelaskan dampak yang dicapai atau hasil yang diraih dalam proses belajar mengajar. Angka kelulusan sebagai media untuk melakukan monitoring dan evaluasi capaian pelaksanaan proses belajar mengajar dalam satu kurun waktu tertentu. Angka kelulusan sebagai tolok ukur untuk



melakukan pembenahan atas berbagai elemen yang berdampak pada proses belajar mengajar yang berlangsung di sekolah-sekolah. Data mengenai angka kelulusan untuk semua jenjang pendidikan di Kabupaten Morowali Utara dapat dilihat pada tabel berikut ini.

Tabel 2.46
Angka Kelulusan semua Jenjang Pendidikan Kabupaten Morowali Utara, Sulawesi Tengah dan Nasional Tahun 2019-2023

Jenjang Pendidikan	Tahun				
	2019	2020	2021	2022	2023
SD/MI	100,00	99,88	99,68	100,00	99,83
Jumlah Peserta	2.404	2.599	2.565	2.321	2.443
Peserta Lulus	2.404	2.596	2.557	2.321	2.439
SMP/MTs	98,39	96,55	99,65	100,00	99,95
Jumlah Peserta	1.806	1.858	1.148	1.776	2.159
Peserta Lulus	1.777	1.794	1.144	1.776	2.158
SMA/SMK/MA	99,28	99,86	99,41	98,62	100,00
Jumlah Peserta	1.396	1.437	1.367	1.674	1.706
Peserta Lulus	1.386	1.435	1.359	1.651	1.706

Sumber: Kabupaten Morowali Utara Dalam Angka 2020 – 2024(Data termutakhirkan)

Merujuk pada tabel diatas, diketahui bahwa persentase kelulusan siswa yang mengikuti ujian nasional di Kabupaten Morowali Utara masuk kategori sangat tinggi. Hal tersebut terlihat dari rata-rata siswa yang lulus di setiap jenjang pendidikan. Untuk jenjang pendidikan SD/MI angka kelulusan di tahun 2023 mencapai 99,83%, kemudian untuk jenjang pendidikan SMP/MTs sebesar 99,95% dan untuk angka kelulusan jenjang pendidikan SMA/SMK/MA sebesar 100,00%.

2. Kesehatan

Pembangunan bidang kesehatan di Kabupaten Morowali Utara terus menunjukkan perkembangan dari tahun ke tahun. Kondisi umum pembangunan kesehatan dapat dilihat kondisi ketersediaan sarana dan prasarana kesehatan, serta akses masyarakat terhadap pelayanan kesehatan dasar masyarakat sebagai berikut.

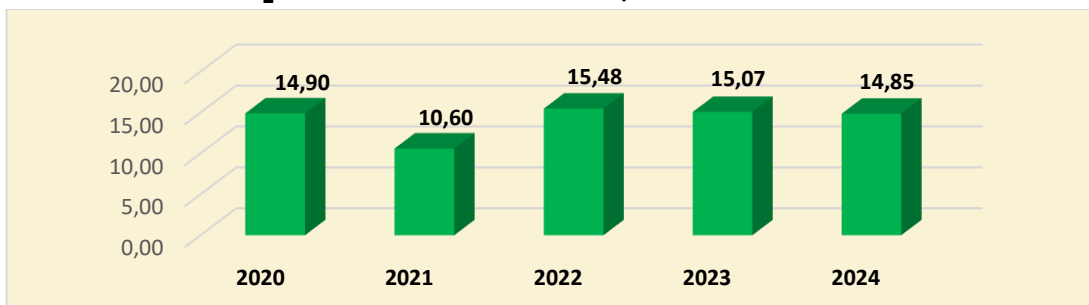
a. Rasio Posyandu Per Satuan Balita

Pemeliharaan kesehatan ibu dan anak-anak sejak usia dini, merupakan suatu strategi dalam upaya pemenuhan pelayanan kesehatan dasar yang meliputi; peningkatan status kesehatan dan gizi yang baik, lingkungan yang sehat dan aman, pengembangan psikososial/emosi, kemampuan berbahasa dan pengembangan kemampuan kognitif (daya pikir dan daya cipta) serta perlindungan anak. Fakta empiris di beberapa tempat menunjukkan, bahwa strategi pelayanan kesehatan dasar masyarakat dengan fokus pada ibu dan anak seperti itu, dapat dilakukan pada Posyandu.

Posyandu merupakan salah satu bentuk upaya kesehatan bersumber daya masyarakat (UKBM) yang dikelola dan diselenggarakan dari, oleh, untuk dan bersama masyarakat, dalam rangka penyelenggaraan pembangunan kesehatan, guna memberdayakan masyarakat dan memberikan kemudahan kepada masyarakat, dalam memperoleh pelayanan kesehatan dasar, untuk mempercepat penurunan AKI dan AKB.

Kehadiran posyandu mempermudah masyarakat dalam memperoleh pelayanan kesehatan seperti imunisasi, Keluarga Berencana, pemeriksaan kehamilan, penimbangan balita, konsultasi gizi dan konsultasi kesehatan. Gambaran secara lengkap mengenai Rasio ketersediaan sarana Posyandu di Kabupaten Morowali Utara tahun 2020-2024 sebagai berikut.

Gambar 2.51
Rasio Posyandu Per Satuan Balita
Kabupaten Morowali Utara, Tahun 2020-2024



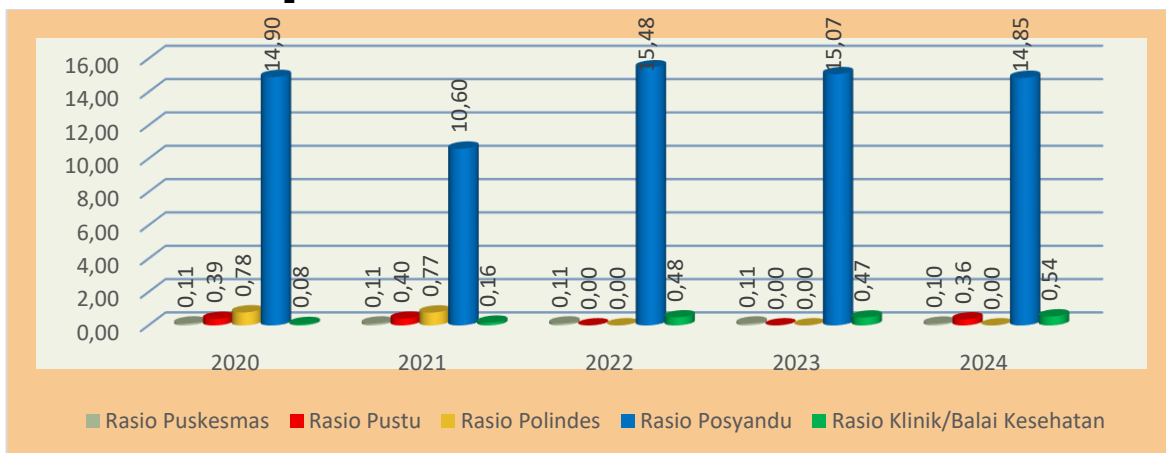
Sumber: Morowali Utara Dalam Angka 2025; Provinsi Sulawesi Tengah Dalam Angka 2025

Berdasarkan gambar diatas, rasio posyandu per satuan balita di Kabupaten Morowali Utara menunjukkan Penurunan. Jumlah posyandu hingga tahun 2024 sebanyak 190 unit. Pada tahun 2020 rasio posyandu per satuan balita 14,90, kemudian menurun pada tahun 2021 menjadi 10,60. Di tahun 2022 naik kembali menjadi 15,48, namun di tahun 2023-2024 kembali menurun menjadi 15,07 dan tahun 2024 sebesar 14,85.

b. Rasio Puskesmas, Polindes, Pustu, Posyandu dan Klinik/ Balai Kesehatan Per Satuan Penduduk

Puskesmas, Pustu, Polindes, Posyandu dan Klinik/ Balai Kesehatan merupakan sarana pelayanan penunjang kesehatan sebagai upaya meningkatkan derajat kesehatan masyarakat. Semakin banyak jumlah sarana kesehatan seperti Puskesmas, Pustu, Polindes, Posyandu dan Klinik/ Balai Kesehatan maka semakin memudahkan akses masyarakat dalam menjangkau pelayanan kesehatan. Data rasio sarana kesehatan terhadap penduduk di Kabupaten Morowali Utara tahun 2020-2024 disajikan pada gambar berikut ini.

Gambar 2.52
Rasio Sarana Kesehatan Menurut Jenisnya
Kabupaten Morowali Utara Tahun 2020-2024



Sumber: Morowali Utara Dalam Angka 2024-2025; Provinsi Sulawesi Tengah Dalam Angka 2025;

Rasio ketersediaan sarana kesehatan terhadap penduduk di Kabupaten Morowali Utara terlihat bahwa untuk sarana puskesmas pada tahun 2024 rasionya sebesar 0,10; Puskesmas Pembantu sebesar 0,36; Posyandu 14,85. Data perbandingan ketersediaan sarana kesehatan seperti Puskesmas, Pustu, Polindes, Posyandu dan Klinik/ Balai Kesehatan per jumlah penduduk di Kabupaten Morowali Utara tahun 2020-2024 disajikan pada tabel berikut.

Tabel 2.47
Ketersediaan Sarana Kesehatan
Kabupaten Morowali Utara Tahun 2020-2024

Uraian	Tahun				
	2020	2021	2022	2023	2024
Jumlah Puskesmas	14	14	14	14	14
Jumlah Pustu	48	49	-	-	47
Jumlah Polindes	95	95	-	-	-
Jumlah Posyandu	180	123	192	190	190
Jumlah Klinik/ Balai Kesehatan	1	2	6	6	7
Jumlah Penduduk	120.79	122.24	124.01	126.05	127,87

Uraian	Tahun				
Rasio Puskesmas	0,11	0,11	0,11	0,11	0,10
Rasio Pustu	0,39	0,40	-	-	0,36
Rasio Polindes	0,78	0,77	-	-	-
Rasio Posyandu	14,90	10,60	15,48	15,07	14,85
Rasio Klinik/ Balai Kesehatan	0,08	0,16	0,48	0,47	0,54

Sumber: Morowali Utara Dalam Angka 2025;- Morowali Utara; Provinsi Sulawesi Tengah Dalam Angka 2025

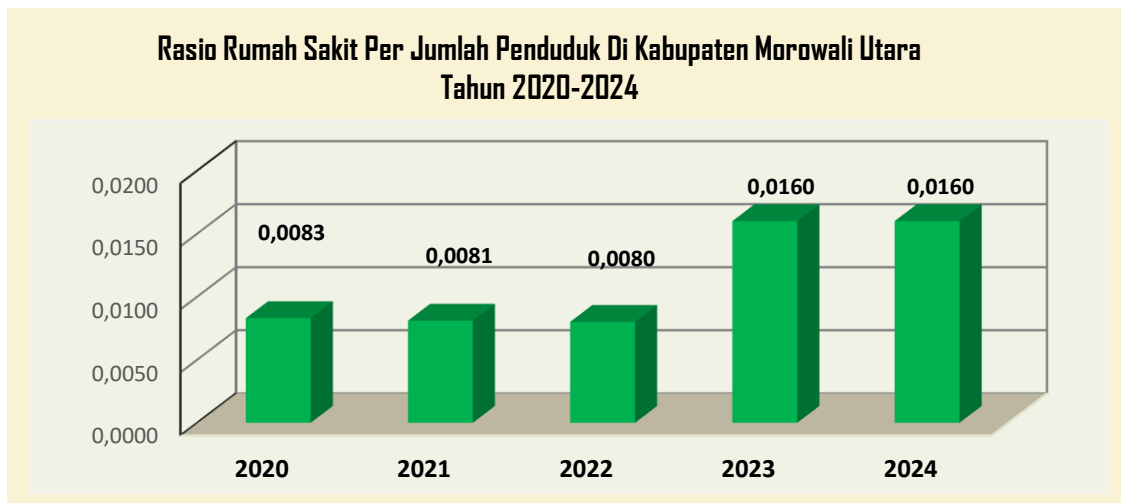
Berdasarkan data pada Tabel di atas, hingga tahun 2024 di Kabupaten Morowali Utara telah tersedia sebanyak 258 unit sarana pelayanan kesehatan baik di Kecamatan hingga daerah pedesaan terdiri atas; 14 Puskesmas yang tersebar di 10 (sepuluh) Kecamatan dan 47 Puskesmas Pembantu, 190 Posyandu serta 7 Klinik/ Balai Kesehatan yang tersebar di wilayah Kabupaten Morowali Utara.

c. Rasio Rumah Sakit Per Satuan Penduduk

Rumah sakit adalah sarana kesehatan yang berfungsi menyelenggarakan pelayanan kesehatan rujukan, asuhan keperawatan secara berkesinambungan, diagnosis serta pengobatan penyakit yang diderita oleh pasien. Semakin banyak jumlah ketersediaan rumah sakit, akan semakin mudah akses bagi masyarakat untuk mendapatkan layanan kesehatan yang layak. Kabupaten Morowali Utara sejak tahun 2020 sampai tahun 2024 memiliki 1 Rumah Sakit Umum Daerah (RSUD). Data rasio ketersediaan Rumah sakit per penduduk dari tahun 2020-2024 tersaji pada gambar berikut.



Gambar 2.53
Rasio Rumah Sakit Per Jumlah Penduduk
Di Kabupaten Morowali Utara Tahun 2020-2024



Sumber: Dinas Kesehatan Kabupaten Morowali Utara, 2024; Kabupaten Morowali Utara Dalam Angka 2025

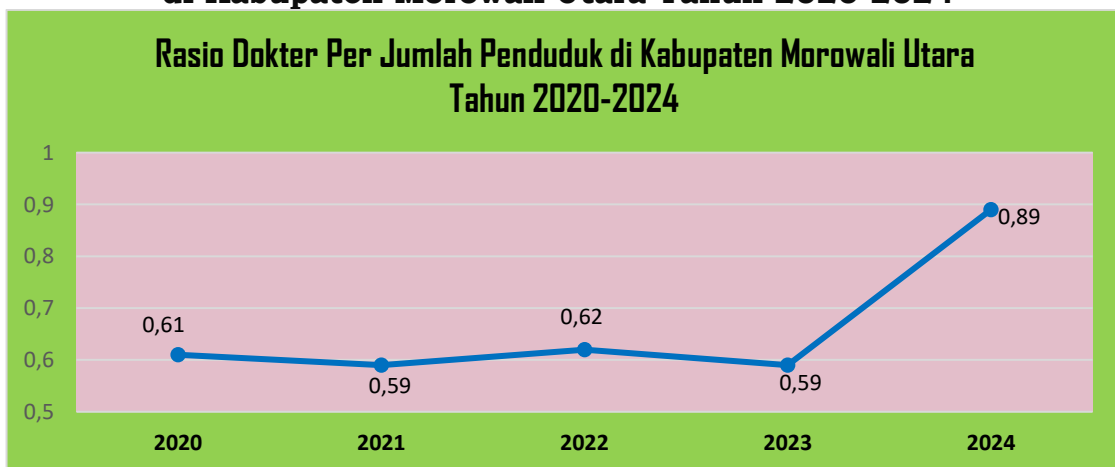
Gambar di atas menunjukkan cakupan pelayanan rumah sakit terhadap jumlah penduduk Kabupaten Morowali Utara tahun 2020 mencapai 0,0083. Artinya bahwa untuk 1.000 jumlah penduduk Kabupaten Morowali Utara pada tahun 2020 dilayani oleh rumah sakit sebanyak 0,0083. Angka tersebut cenderung mengalami penurunan hingga tahun 2024 menjadi 0,0078 per 1.000 penduduk. Meskipun Rasio ketersediaan Rumah Sakit Umum per penduduk di Kabupaten Morowali Utara masih rendah, namun diimbangi dengan adanya fasilitas kesehatan seperti puskesmas, puskesmas pembantu, dan sarana pelayanan kesehatan lainnya di Kabupaten Morowali Utara sehingga dapat merata dan terjangkau masyarakat secara lebih luas.

d. Rasio Dokter Per Satuan Penduduk

Indikator ini menggambarkan tingkat pelayanan yang dapat diberikan dokter terhadap penduduk suatu daerah.

Berbicara mengenai kesehatan suatu daerah tentu tak lepas dari berapa jumlah tenaga dokter yang tersedia di daerah tersebut. Semakin banyak tenaga dokter yang tersedia maka bisa dipastikan kebutuhan akan pengobatan semakin mudah dipenuhi. Untuk tahun 2024 jumlah dokter yang ada di Kabupaten Morowali Utara adalah 114 orang, dimana dokter umum ada 70 orang, dokter gigi 24 orang dan dokter spesialis sebanyak 20 orang. Grafik berikut menggambarkan secara lengkap mengenai rasio dokter per satuan penduduk di Kabupaten Morowali Utara selama kurun waktu tahun 2018-2022.

Gambar 2.54
Rasio Dokter Per Jumlah Penduduk
di Kabupaten Morowali Utara Tahun 2020-2024



Sumber : Dinas Kesehatan Kabupaten Morowali Utara, 2024; Provinsi Sulawesi Tengah Dalam Angka 2025

Data jumlah dokter di Kabupaten Morowali Utara pada tahun 2024 sebanyak 114 orang dengan jumlah penduduk sebanyak 127,87 jiwa. Sehingga, rasio ketersediaan dokter terhadap 1.000 jumlah penduduk mencapai 0,89. Hal ini berarti bahwa dari 1.000 jiwa penduduk Kabupaten Morowali Utara, yang dapat dilayani oleh dokter sebanyak 0,89.

e. Rasio Tenaga Medis Per Satuan Penduduk

Pelayanan kesehatan selain ditentukan oleh ketersediaan tenaga dokter juga dipengaruhi oleh ketersediaan tenaga medis. Rasio ketersediaan tenaga medis di Kabupaten Morowali Utara dari tahun ke tahun terjadi peningkatan. Hal ini menunjukkan bahwa semakin meningkat pula ketersediaan sumberdaya kesehatan untuk mengoptimalkan pelayanan kesehatan masyarakat. Data rasio ketersediaan tenaga medis di Kabupaten Morowali Utara terhadap penduduk pada beberapa tahun terakhir sebagai berikut.

Tabel 2.48
Rasio Ketersediaan Tenaga Medis Per Penduduk
Kabupaten Morowali Utara Tahun 2020-2024

Uraian	Tahun				
	2020	2021	2022	2023	2024
Jumlah Tenaga Medis	941	1.028	1.028	1.071	1.395
Jumlah Penduduk	120.79	122.24	122.01	126.05	127.87
Rasio Tenaga Medis	7,79	8,40	8,42	8,49	10,90

Sumber: Kabupaten Morowali Utara Dalam angka 2025; Provinsi Sulawesi Tengah Dalam Angka 2025;

Pada tahun 2024, secara umum rasio ketersediaan tenaga medis dan paramedis di Kabupaten Morowali Utara mencapai 10,90. Ini berarti bahwa tersedia 10 (delapan) tenaga medis untuk melayani setiap 1.000 penduduk. Secara statistik, rasio ketersediaan tenaga medis dan paramedis pada masing-masing Kecamatan sudah makin merata. Namun Perbedaan antar Kecamatan dipandang masih belum adanya pemerataan, karena ada beberapa Kecamatan yang memiliki kondisi geografis dan topografis yang sulit sehingga memiliki aksesibilitas yang rendah terhadap tenaga medis.

f. Cakupan Puskesmas

Gambaran lain mengenai akses masyarakat terhadap fasilitas kesehatan adalah tersedianya Puskesmas yang dapat menjangkau masyarakat hingga ke daerah-daerah Kecamatan. Semakin tinggi tingkat ketersediaan puskesmas maka semakin tinggi pula tingkat jangkauan puskesmas terhadap masyarakat yang berada jauh dari akses fasilitas kesehatan rumah sakit umum. Cakupan Puskesmas di Kabupaten Morowali Utara tahun 2020-2023 mencapai 140 persen. Hal ini menunjukkan ketersediaan Puskesmas di setiap Kecamatan wilayah Kabupaten Morowali Utara bahkan terdapat Kecamatan yang memiliki lebih dari satu Puskesmas. Tabel berikut menunjukkan Cakupan Puskesmas di Kabupaten Morowali Utara tahun 2020-2024.

Tabel 2.49
Persentase Cakupan Puskesmas Terhadap Jumlah Kecamatan Kabupaten Morowali Utara Tahun 2020-2024

Uraian	Tahun				
	2020	2021	2022	2023	2024
Jumlah Puskesmas	14	14	14	14	14
Jumlah Kecamatan	10	10	10	10	10
Persentase	140	140	140	140	140

Sumber : Badan Pusat Statistik Kabupaten Morowali Utara, 2024;

g. Cakupan Pembantu Puskesmas

Gambaran lain mengenai akses masyarakat terhadap fasilitas kesehatan adalah tersedianya Puskesmas Pembantu yang dapat menjangkau masyarakat hingga ke daerah pelosok dan terpencil di wilayah perdesaan. Semakin tinggi tingkat ketersediaan puskesmas pembantu maka semakin tinggi pula tingkat jangkauan puskesmas pembantu terhadap masyarakat yang berada jauh dari akses fasilitas kesehatan rumah sakit

umum dan puskesmas. Ketersediaan puskesmas pembantu di daerah-daerah pelosok dan terpencil sangat membantu upaya peningkatan akses dan derajat kesehatan masyarakat miskin di daerah pelosok dan terpencil.

Cakupan Puskesmas pembantu (Pustu) di Kabupaten Morowali Utara tahun 2024 mencapai 37,30 persen. Hal ini menunjukkan 37,30 persen desa di Kabupaten Morowali Utara telah memiliki atau tersedia Puskesmas Pembantu (Pustu) dalam upaya pelayanan bidang kesehatan masyarakat hingga pelosok perdesaan. Tabel berikut menunjukkan cakupan Puskesmas Pembantu (Pustu) di Kabupaten Morowali Utara tahun 2020-2024.

Tabel 2.50
Persentase Puskesmas Pembantu Terhadap Jumlah Desa
Kabupaten Morowali Utara Tahun 2020-2024

Uraian	Tahun				
	2020	2021	2022	2023	2024
Jumlah Pustu	49	48	-	-	47
Jumlah Desa/Kelurahan	125	125	125	125	125
Persentase	39,20	38,40			37,30

Sumber: Kabupaten Morowali Utara Dalam Angka 2025

3. Pekerjaan Umum dan Penataan Ruang

Gambaran umum kondisi daerah terkait dengan Urusan Pekerjaan Umum dan Penataan Ruang dapat dilihat dari indikator kinerja sebagai berikut:

a. Proporsi Panjang Jaringan Jalan dalam Kondisi Baik

Jaringan jalan yang baik, memiliki korelasi yang sangat kuat dengan pertumbuhan ekonomi suatu wilayah, maupun terhadap kondisi sosial budaya masyarakat. Infrastruktur jalan yang baik adalah modal fisik (*physical capital*) bagi masyarakat dalam menjalankan aktivitas ekonomi dan usaha produktif. Pertumbuhan ekonomi yang tinggi dan tingkat

kesejahteraan masyarakat tidak mungkin dicapai tanpa jaminan ketersediaan infrastruktur jalan yang baik dan memadai. Dengan kata lain, Pertumbuhan ekonomi akan terhambat apabila ketersediaan infrastruktur daerah belum tersedia dengan baik.

Kebijakan pembangunan yang tidak bertumpu pada pengembangan optimalisasi potensi sumber daya alam (*natural resources*), sumber daya manusia (*human resources*) dan sumber daya fisik (*physical resources*) serta sumber daya modal (*capital resources*) akan sulit mencapai pembangunan yang berkelanjutan. Gambaran secara lengkap mengenai panjang jalan dalam kondisi baik di Kabupaten Morowali Utara selama kurun waktu 2020-2024 sebagai berikut.

Tabel 2.51
Proporsi Panjang Jaringan Jalan Di Kabupaten Morowali Utara
Berdasarkan Kondisi Tahun 2020-2024

Kondisi Jalan	Provinsi					Kabupaten				
	2020	2021	2022	2023	2024	2020	2021	2022	2023	2024
Panjang (km)	146	146	145,94	145,94	240,22	938,76	938,76	938,76	938,76	784,96
Aspal (km)	5.495,15	5.495,15	-	1.260,80	1.160,06	256,40	128,96	151,11	194,76	207,43
Beton	-	-	-	-	-	-	-	2,38	6,80	54,70
Kerikil (km)	7.000,24	7.000,24	-	379,84	350,07	782,37	809,80	762,24	737,20	496,98
Tanah (km)								223,03	-	25,84
Tidak dirinci (km)	395,24	395,24	-	3,10	1,00	-	-	-	-	-
Jumlah Total	12.890,60	12.890,60	-	1.643,74	1.511,13	938,76	938,76	938,76	938,76	784,95
Baik	3.025,76	3.025,76	-	687,49	680,61	52,54	76,35	333,79	384,68	200,42
Sedang	2.639,52	2.639,52	-	381,58	413,09	73,46	450,41	186,83	166,27	18,27
Rusak	3.077,97	3.077,97	-	179,38	88,66	82,80	228,18	361,44	332,87	7,31
Rusak Berat	4.147,34	4.147,34	-	395,29	500,79	453,87	183,82	56,70	54,94	558,96
Jumlah Total	12.890,60	12.890,60	-	1.643,74	1.683,15	938,76	938,76	938,76	938,76	784,96

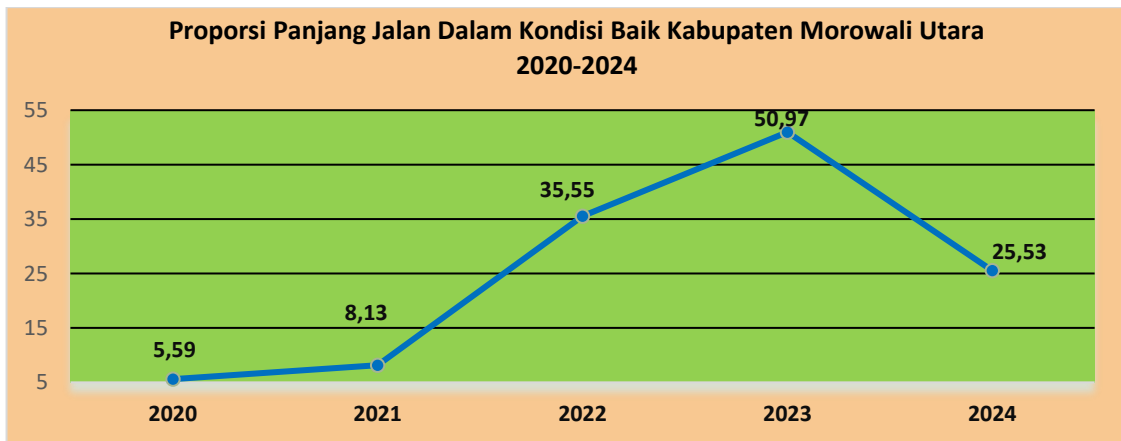
Sumber: Kabupaten Morowali Utara Dalam Angka 2022-2025; Provinsi Sulawesi Tengah Dalam Angka 2021-2025;

Kinerja Jaringan jalan berdasarkan kondisi dapat dikategorikan dengan jalan kondisi baik, sedang, rusak dan rusak berat. Proporsi kondisi jalan baik di Kabupaten Morowali Utara mengalami penurunan pada tahun 2024 proporsi jalan kondisi baik sepanjang 200,42 Km, data tersebut menurun jika dibanding pada tahun 2023 yang mencapai 384,68 Km.

Jaringan jalan yang baik, memiliki korelasi yang sangat kuat dengan pertumbuhan ekonomi suatu wilayah, maupun terhadap kondisi sosial budaya masyarakat. Infrastruktur jalan yang baik adalah modal fisik (*physical capital*) bagi masyarakat dalam menjalankan aktivitas ekonomi dan usaha produktif. Pertumbuhan ekonomi yang tinggi dan tingkat kesejahteraan masyarakat tidak mungkin dicapai tanpa jaminan ketersediaan infrastruktur jalan yang baik dan memadai. Dengan kata lain, pertumbuhan ekonomi akan terhambat apabila ketersediaan infrastruktur daerah belum tersedia dengan baik.

Kebijakan pembangunan yang tidak bertumpu pada pengembangan optimalisasi potensi sumber daya alam (*natural resources*), sumber daya manusia (*human resources*) dan sumber daya fisik (*physical resources*) serta sumber daya modal (*capital resources*) akan sulit mencapai pembangunan yang berkelanjutan. Gambaran secara lengkap mengenai panjang jalan dalam kondisi baik di Kabupaten Morowali Utara selama kurun waktu 2020-2024 sebagai berikut.

Gambar 2.55
Proporsi Panjang Jalan Dalam Kondisi Baik
Kabupaten Morowali Utara 2020-2024

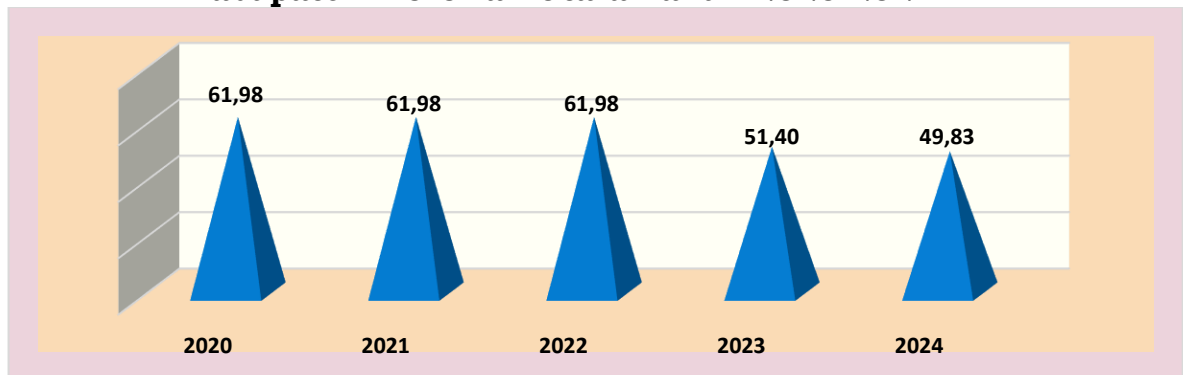


Sumber: Kabupaten Morowali Utara Dalam Angka 2025;
Badan Pusat Statistik Kabupaten Morowali Utara, 2024

b. Rasio Jaringan Irigasi

Infrastruktur yang diperlukan untuk peningkatan produksi pertanian khususnya produksi tanaman pangan adalah ketersediaan Jaringan irigasi. Jaringan irigasi diperlukan untuk pengaturan air, mulai dari penyediaan, pengambilan, pembagian dan penggunaannya. Luas lahan yang beririgasi di Kabupaten Morowali Utara masih terbatas atau kecil jumlahnya, jika dibanding dengan luas lahan pertanian yang tersedia. Data persentase ketersediaan irigasi dan luas lahan budidaya di Kabupaten Morowali Utara tahun 2020 s/d tahun 2024 disajikan pada gambar berikut.

Gambar 2.56
Rasio Jaringan Irigasi
Kabupaten Morowali Utara Tahun 2020-2024



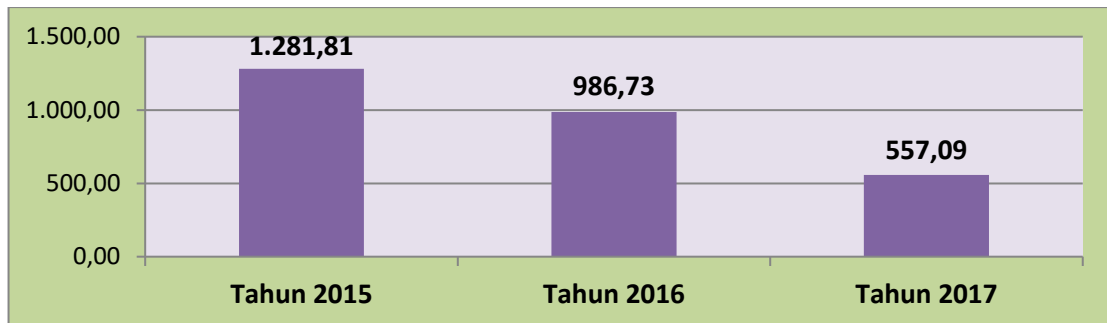
Sumber: Provinsi Sulawesi Tengah Dalam Angka 2021-2025

Merujuk pada gambar diatas, diketahui bahwa rasio jaringan irigasi di Kabupaten Morowali Utara pada tahun 2020-2022 sebesar 61,98, kemudian menurun pada tahun 2023 s/d tahun 2024 menjadu 49,83.

c. Panjang Jalan Dilalui Roda 4

Ketersediaan panjang jalan yang dapat dilalui kendaraan roda empat memberikan indikasi kuat mengenai pergerakan moda transportasi yang mengangkut orang dan barang/jasa. Semakin panjang jalan yang dilalui kendaraan roda empat, menunjukkan semakin luas daya jangkau kendaraan roda empat untuk melayani aktivitas sosial dan ekonomi masyarakat yang terjadi di wilayah tersebut. Atau sebaliknya, semakin pendek jalan yang dilalui kendaraan roda empat menunjukkan semakin pendek daya jangkau kendaraan roda empat untuk melayani aktivitas sosial dan ekonomi masyarakat yang terjadi di wilayah tersebut. Ketersediaan infrastuktur jalan yang baik menjadi urat nadi aktivitas sosial dan ekonomi masyarakat. Gambaran secara lengkap mengenai Rasio panjang Jaringan jalan yang dilalui roda

empat di Kabupaten Morowali Utara selama kurun waktu 2015-2017.



Sumber: Provinsi Sulawesi Tengah Dalam 2018 (diolah kembali)
(Data Termuktahirkan)

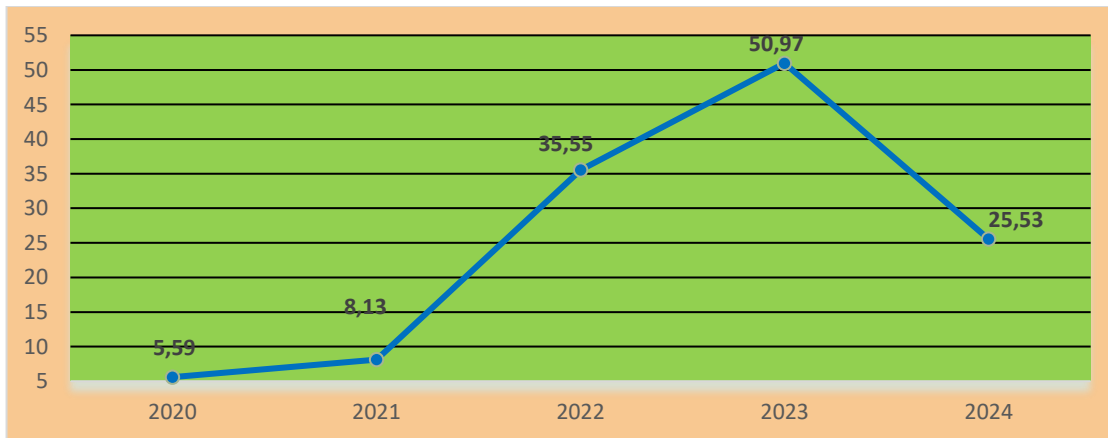
Gambar 2.57
Rasio Panjang Jalan Dilalui Roda Empat
Kabupaten Morowali Utara Tahun 2015-2017

Merujuk pada Gambar diatas, memperlihatkan kinerja jaringan jalan berdasarkan ketersediaan jalan yang dikategorikan dengan kondisi jalan baik. Rasio kondisi jalan baik di Kabupaten Morowali Utara terhadap jumlah penduduk mengalami penurunan, di mana pada tahun 2015 sebesar 1,281.81 namun pada tahun 2017 justru menurun menjadi 557,09.

d. Panjang Jalan Kabupaten dalam Kondisi Baik (> 40 KM/Jam)

Gambaran umum ketersediaan jalan dalam kondisi baik yang menjadi kewenangan Kabupaten Morowali Utara hingga tahun 2024 sepanjang 200,42 Km atau 25,53 persen dari panjang jalan keseluruhannya yang menjadi kewenangan pemerintah Kabupaten sepanjang 784,96 Km. Secara lebih jelas mengenai data mengenai kondisi panjang jalan dalam kondisi baik Kabupaten sebagaimana terlihat pada gambar berikut.

Gambar 2.58
Panjang Jalan Kabupaten dalam Kondisi Baik (> 40 KM/Jam)
Di Kabupaten Morowali Utara, Tahun 2020-2024



Sumber: Kabupaten Morowali Utara Dalam Angka 2025;

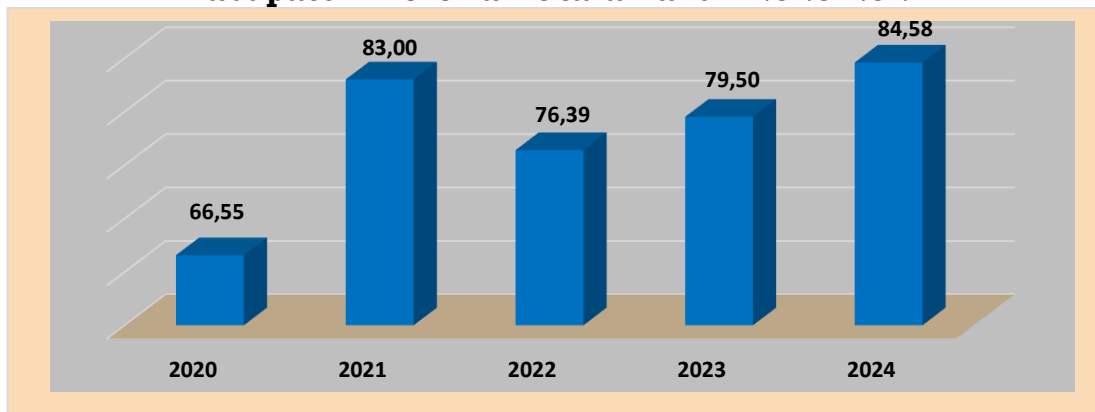
4. Perumahan Rakyat dan Kawasan Pemukiman

Gambaran umum kondisi daerah terkait dengan Urusan Perumahan dan Kawasan Pemukiman dapat dilihat dari indikator kinerja diantaranya; Rumah Tangga Pengguna Air Bersih, Rumah Tangga Pengguna Listrik, Rumah Tangga Ber-Sanitasi, Lingkungan Pemukiman Kumuh dan Rumah Layak Huni.

a. Rumah Tangga Pengguna Air Bersih

Proporsi rumah tangga pengguna air bersih bertalian erat dengan urusan perumahan. Berdasarkan data perkembangan Proporsi Rumah Tangga dengan Air Minum Layak Kabupaten Morowali Utara periode waktu 2020-2024, mengalami perkembangan dimana pada tahun 2023 sebesar 79,50 persen kemudian meningkat menjadi 84,59 persen pada tahun 2024. Data detail proporsi rumah tangga pengguna air bersih di Kabupaten Morowali Utara disajikan pada gambar berikut.

Gambar 2.59
Persentase Rumah Tangga Pengguna Air Bersih
Kabupaten Morowali Utara Tahun 2020-2024

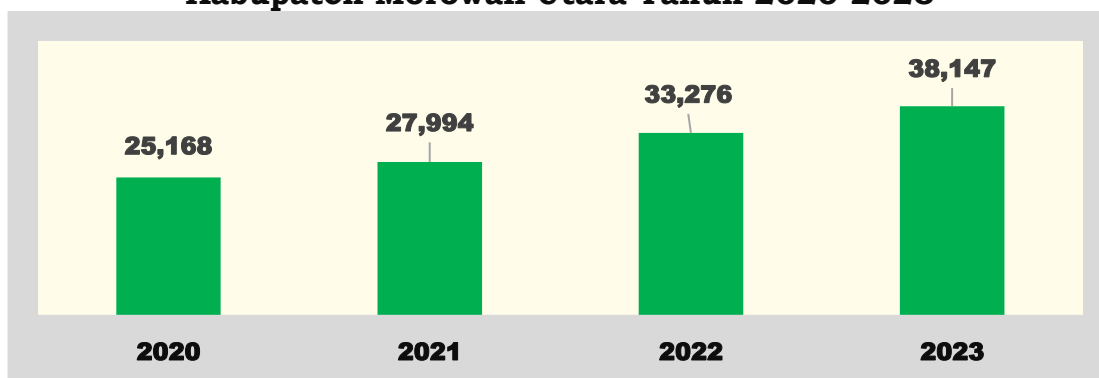


Sumber: Badan Pusat Statistik Kabupaten Morowali Utara, 2019-2022

b. Rumah Tangga Pengguna Listrik

Secara umum sumber energi listrik di Kabupaten Morowali Utara dihasilkan menggunakan pembangkit listrik tenaga diesel (PLTD), selain itu juga terdapat beberapa pembangkit menggunakan tenaga air. Tenaga listrik yang diproduksi oleh PT. PLN Kolonodale pada tahun 2022 berhasil didistribusikan kepada pelanggan baik rumah tangga, instansi pemerintah, swasta, industri dan lain-lain. Data jumlah rumah tangga di Kabupaten Morowali Utara yang menggunakan listrik disajikan pada gambar berikut.

Gambar 2.60
Jumlah Rumah Tangga Pengguna Listrik
Kabupaten Morowali Utara Tahun 2020-2023



Sumber: Provinsi Sulawesi Tengah Dalam Angka 2025
 (Data Termutakhirkan)

Berdasarkan Gambar di atas, jumlah rumah tangga pengguna listrik di Kabupaten Morowali Utara tahun 2020 tercatat sebanyak 25.168 rumah tangga dan terus mengalami peningkatan hingga tahun 2023 dengan jumlah 38.147 rumah tangga.

5. Sosial

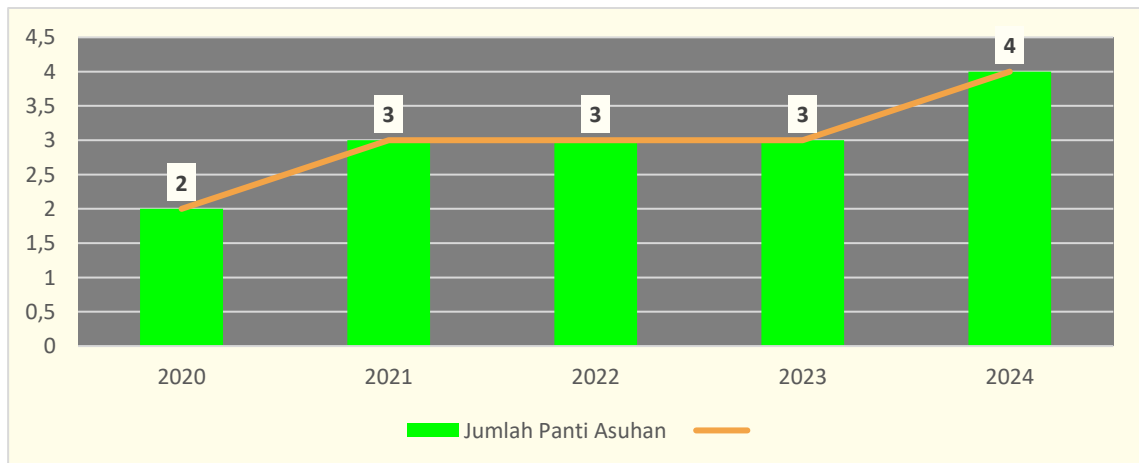
Gambaran umum kondisi daerah terkait dengan Urusan Sosial secara umum meliputi; Pemberdayaan Kelembagaan Kesejahteraan Sosial, Pemberdayaan Fakir Miskin dan Penyandang Masalah Kesejahteraan Sosial (PMKS), Pelayanan dan Rehabilitas Kesejahteraan Sosial, Pembinaan Anak Terlantar, pembinaan para penyandang cacat dan trauma, pembinaan Panti Asuhan/Panti Jompo, Pembinaan Eks Penyandang Penyakit Sosial (Eks Narapidana, PSK, Narkoba, dan Penyakit Sosial lainnya), peningkatan kualitas kehidupan dan kesejahteraan sosial masyarakat, Pengembangan Data dan Informasi Keagamaan dan Kesejahteraan Sosial dan pengembangan dan peningkatan kapasitas lembaga dan pelaku kesejahteraan sosial. Untuk indikator Kinerja Sosial di Kabupaten Morowali Utara yang diuraikan berikut ini diantaranya; Sarana Sosial seperti Panti Asuhan, Panti Jompo dan Panti Rehabilitasi, Jumlah Penyandang Masalah Sosial (PMKS) dan Rasio Sarana Ibadah.

a. Sarana Sosial Seperti Panti Asuhan

Ketersediaan sarana sosial seperti Panti Asuhan, Panti Jompo dan Panti Rehabilitasi dalam suatu daerah dibutuhkan untuk meningkatkan pelayanan bagi kesejahteraan masyarakat. Panti asuhan sebagai lembaga sosial yang didirikan oleh pemerintah guna membantu individu atau kelompok dalam memenuhi kebutuhan hidup sebagai wujud upaya terjaminnya kesejahteraan sosial. Sarana sosial seperti panti asuhan dapat memberikan pelayanan kesejahteraan

sosial bagi anak-anak terlantar terutama kebutuhan fisik, mental, dan sosial pada anak asuh supaya mereka memiliki kesempatan untuk mengembangkan dirinya.

Gambar 2.61
Jumlah Panti Asuhan Kabupaten Morowali Utara
Tahun 2020-2024



Sumber: Provinsi Sulawesi Tengah Dalam Angka, 2025

Seperti terlihat pada gambar diatas, ketersediaan panti asuhan di Kabupaten Morowali Utara dalam kurun waktu 5 tahun terakhir cenderung mengalami peningkatan, dimana jumlah panti asuhan pada tahun 2020 sebanyak 2 panti asuhan, tahun 2021 hingga tahun 2023 jumlah panti asuhan hanya bertambah 1 yaitu 3 panti asuhan. Kemudian bertambah menjadi 4 pada tahun 2024.

b. Jumlah Penyandang Masalah Kesejahteraan Sosial (PMKS)

Untuk mencegah timbulnya masalah kesejahteraan sosial dan memberikan pelayanan sosial bagi Penyandang Masalah Kesejahteraan Sosial (PMKS), melalui sistem panti dan luar panti atau berbasis masyarakat/komuniti, serta bantuan kepada korban bencana dalam meningkatkan keberfungsian sosialnya. Dengan meningkatkan pelayanan dan rehabilitasi sosial, pemberdayaan sosial, perlindungan sosial terhadap PMKS dan penghargaan kepada para Perintis Kemerdekaan Republik Indonesia (PKRI)/Janda PKRI dan keluarga

pahlawan serta terpeliharanya nilai-nilai keperintisan, kepahlawanan, kejuangan dan kesetiakawanan sosial.

Tabel 2.52
Jumlah Penyandang Masalah Sosial Menurut Jenisnya
Kabupaten Morowali Utara Tahun 2020-2024

Penyandang Masalah Sosial (PMKS)	Tahun				
	2020	2021	2022	2023	2024
Bekas Napi dan Narkoba	20	20	20	20	27
Keluarga Fakir Miskin (DTKS)	15.329	22.836	27.591	25.622	28.443
Bencana Sosial	0	19	48	13	71
Bencana Alam	6.211	2.848	52	7.742	2.782
Penyandang Disabilitas	912	926	916	910	903
Anak Berhadapan dengan Hukum (ABH)	3	6	12	9	7
Lanjut Usia Terlantar	50	100	102	300	40
Orang dalam Gangguan Jiwa (ODGJ)	179	212	267	309	312

Sumber: Dinas Sosial Kab.Morowali Utara

Berdasarkan tabel diatas, digambarkan peran dan fungsi potensi sumber kesejahteraan sosial (PSKS) dalam penanganan PMKS, dengan arah kebijakan pendayagunaan dan pemberdayaan Potensi Sumber Kesejahteraan Sosial (PSKS) dalam penanganan PMKS dan pembangunan kesejahteraan sosial.

c. Rasio Tempat Ibadah

Agama merupakan unsur utama dalam kehidupan berbangsa dan bernegara karena pentingnya nilai-nilai agama dalam kehidupan ini, maka para pendiri republik tercinta ini memasukkan dasar agama dalam Pancasila yaitu sila pertama. Beribadah menurut agama dan kepercayaan yang dianut, merupakan wujud kepercayaan dan ketaqwaan terhadap Tuhan YME. Beribadah sangat berguna dalam membentuk manusia seutuhnya terutama kaum generasi



muda. Generasi muda mempunyai energi yang kuat yang dapat dimanfaatkan sebagai manusia yang produktif. Untuk itu diperlukan sarana/tempat ibadah dalam mewujudkan hal tersebut bagi masing-masing pemeluk agama.

Beribadah menurut agama dan kepercayaan yang dianut dijamin oleh Negara dan konstitusi karena beribadah sebagai wujud kepercayaan dan ketaqwaan terhadap Tuhan Yang Maha Esa. Beribadah merupakan hak asasi manusia yang harus difasilitasi pemerintah untuk dapat dilaksanakan oleh setiap pemeluk agama. Pemerintah wajib menyediakan sarana beribadah bagi masyarakat sehingga dapat menjalankan kewajiban beribadahnya dengan baik.

Pada tahun 2024, terdapat sebanyak 434 rumah ibadah di Kabupaten Morowali Utara. Rasio tempat ibadah terhadap jumlah penduduk di Kabupaten Morowali Utara dapat dilihat pada tabel di bawah ini.

Tabel 2.53
Rasio Tempat Ibadah Terhadap Jumlah Penduduk
Kabupaten Morowali Utara Tahun 2020-2024

Uraian	Tahun				
	2020	2021	2022	2023	2024
Jumlah Rumah Ibadah	434	434	432	424	434
Jumlah Penduduk	120.789	122.240	124.006	126.050	154.004
Rasio	0,36	0,36	0,35	0,34	0,28

Sumber: Kabupaten Morowali Utara Dalam Angka, 2020-2025 (diolah kembali)

Berdasarkan data yang tersaji pada tabel di atas, terlihat rasio rumah ibadah terhadap jumlah penduduk tahun 2020 adalah 0,36 persen dengan jumlah keseluruhan rumah ibadah di Kabupaten Morowali Utara sebanyak 434 rumah ibadah yang tersebar di 10 (sepuluh) Kecamatan dengan total jumlah penduduk sebanyak 120.789 jiwa hingga tahun 2024 rasio

tempat ibadah adalah 0,28 persen dengan jumlah tempat ibadah sebanyak 434 dan penduduk sebanyak 154.004 jiwa.

B. Fokus Layanan Urusan Pemerintahan Wajib yang tidak Berkaitan dengan Pelayanan Dasar

Urusan pemerintah daerah bersifat Wajib yang tidak berkaitan dengan pelayanan dasar berdasarkan pasal 11 dan 12 Undang-Undang 23 tahun 2014 meliputi 18 (delapan belas) Urusan Pemerintah Daerah Kabupaten Morowali Utara. Identifikasi permasalahan pembangunan daerah terkait urusan Pemerintah pilihan berkaitan dengan pelayanan dasar di Kabupaten Morowali Utara dijabarkan secara detail sebagaimana berikut.

1. Perhubungan

Perhubungan merupakan satu sektor atau bidang strategis dan penting dalam menunjang kemajuan dan perkembangan suatu daerah. Semakin tinggi tingkat mobilitas arus manusia dan barang, maka semakin cepat berkembang dan maju daerah tersebut. Ataupun sebaliknya, semakin susah mobilitas arus manusia dan barang, maka semakin sudah daerah atau wilayah tersebut berkembang dan maju. Perhubungan merupakan sektor yang memiliki keterkaitan ke belakang (*backward linkages*), dan keterkaitan ke depan (*forward linkages*).

Gambaran umum kondisi daerah terkait urusan Perhubungan dapat dilihat dari indikator-indikator kinerja antara lain; 1) Jumlah Arus Penumpang Angkutan Umum; 2) Jumlah Uji Kir Angkutan Umum; 3) Kepemilikan KIR Angkutan Umum yang diuraikan sebagai berikut.

a. Jumlah Arus Penumpang Angkutan Umum

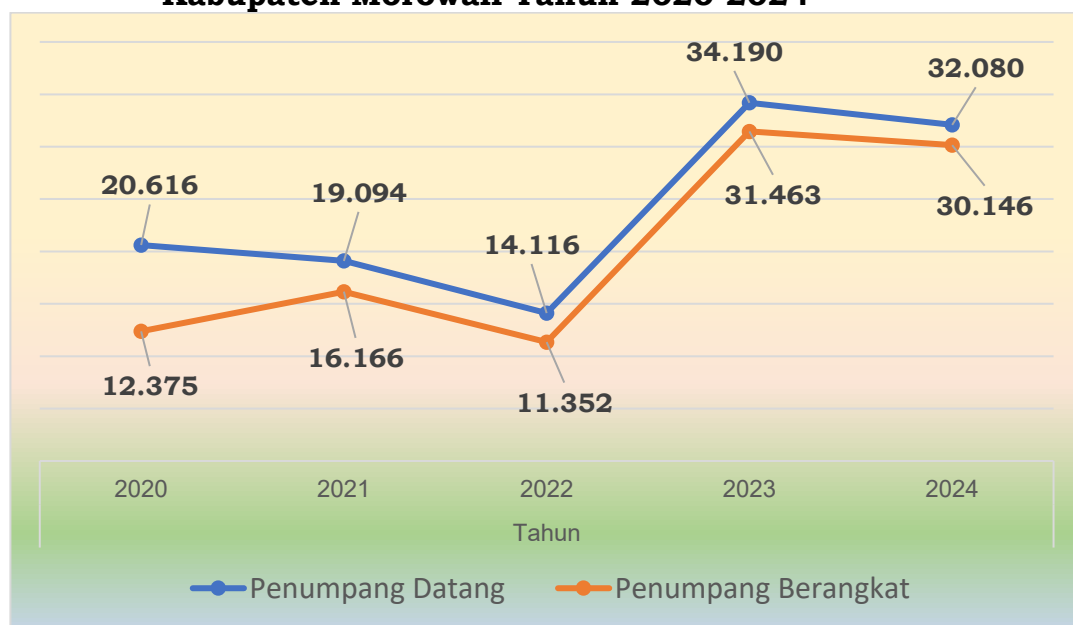
Untuk jasa transportasi di Kabupaten Morowali Utara memanfaatkan moda transportasi laut dan transportasi darat. Moda transportasi untuk memperlancar arus aksesibilitas antar daerah termasuk dalam hal pemasokan terhadap barang-barang kebutuhan dan pengiriman hasil produksi

daerah. Moda transportasi laut di Kabupaten Morowali Utara memiliki peran yang sangat vital karena berfungsi untuk transportasi penumpang dan barang. Tinggi rendahnya arus penumpang dan barang dalam suatu daerah memberikan gambaran dinamika perkembangan ekonomi dan perkembangan sosial daerah tersebut.

Frekuensi arus perpindahan orang melalui dermaga di Kabupaten Morowali Utara dari tahun 2020 hingga tahun 2024 mengalami peningkatan. Pada tahun 2020 jumlah penumpang datang sebanyak 20.616 orang dan meningkat pada tahun 2024 menjadi 32.080 orang.

Untuk jumlah penumpang berangkat, pada tahun 2020 sebanyak 12.375 orang dan meningkat pada tahun 2024 menjadi 30.146 orang. Secara detail jumlah arus penumpang kapal laut turun dan berangkat Kabupaten Morowali Utara tahun 2020-2024 seperti pada gambar berikut.

Gambar 2.62
Arus Penumpang Kapal Laut yang Turun dan Naik
Kabupaten Morowali Tahun 2020-2024



Sumber: Dinas Perhubungan Daerah Kabupaten Morowali Utara, 2024

b. Jumlah Uji Kir Kendaraan Angkutan

Uji kelayakan operasional angkutan wajib dilakukan sebelum kendaraan dioperasikan baik kendaraan yang dirakit di dalam negeri dan dioperasikan di jalan wajib memiliki pengujian agar memenuhi persyaratan teknis dan layak jalan. Hal ini dimaksudkan menjamin keselamatan penumpang angkutan umum dan menjaga keseimbangan ekosistem lingkungan. Uji kir angkutan umum merupakan pengujian setiap angkutan umum yang akan dioperasikan di jalan agar memenuhi persyaratan teknis dan layak jalan. Pengujian dimaksud meliputi uji tipe yaitu pengujian fisik untuk pemenuhan persyaratan teknis dan layak jalan yang dilakukan terhadap landasan kendaraan bermotor dan kendaraan bermotor dalam keadaan lengkap dan penelitian rancang bangun dan rekayasa kendaraan bermotor yang dilakukan terhadap jenis kendaraan, bak terbuka, angkutan umum, truk dan kendaraan bermotor yang dimodifikasi tipenya.

Uji Kir ini dilakukan secara berkala untuk mobil yang layak beroperasi seperti, mobil bus, mobil barang dan yang lainnya dioperasikan di jalan, meliputi pemeriksaan dan pengujian fisik kendaraan bermotor dan pengesahan hasil uji. Uji Kir dilakukan di Dinas Perhubungan Kabupaten Morowali Utara, berdasarkan data yang ada menunjukkan perkembangan positif dari tahun ke tahun. Gambaran secara lengkap mengenai jumlah kendaraan yang telah melakukan Uji Kir di Kabupaten Morowali Utara selama kurun waktu tahun 2014-2017 disajikan pada tabel berikut.

Tabel 2.54
Jumlah Kendaraan Wajib Uji dan yang Melakukan Uji Kir
Kabupaten Morowali Utara Tahun 2014-2017

Uraian	Tahun			
	2014	2015	2016	2017
Jumlah Kendaraan Bermotor Wajib Uji Kir	295	374	-	-
Jumlah Kendaraan Bermotor yang di Uji Kir	48	48	-	-
Jumlah Angkutan Umum yang di Uji Kir	13	2	-	-

*Sumber: Provinsi Sulawesi Tengah Dalam Angka, 2016 – 2018
(Data Termuktahirkan)*

Pada tabel 2.54, jumlah kendaraan yang melakukan uji KIR di Kabupaten Morowali Utara tahun 2015 sebanyak 50 unit kendaraan, yang didominasi oleh kendaraan bermotor jenis roda dua sebanyak 48 unit dan kendaraan angkutan umum sebanyak 2 unit. Jika dicermati tabel di atas, tahun 2015 terlihat terjadi penurunan terhadap jumlah kendaraan yang diuji banding.

c. Kepemilikan KIR Angkutan Umum

Kepemilikan Kir Kendaraan Angkutan merupakan prasyarat wajib yang harus dimiliki oleh kendaraan Angkutan sebelum beroperasi. Untuk itu kelayakan operasional kendaraan angkutan wajib dilakukan sebelum kendaraan dioperasikan agar memenuhi persyaratan teknis dan laik jalan. Hal ini dimaksudkan menjamin keselamatan penumpang angkutan, keselamatan pengguna jalan lainnya dan menjaga keseimbangan ekosistem lingkungan dari pencemaran asap knalpot kendaraan.

Kendaraan angkutan wajib melakukan Uji Kir secara berkala setiap 6 (enam) bulan sekali. Ketentuan ini juga berlaku terhadap mobil bus, mobil barang dan jenis kendaraan lainnya yang dioperasikan di jalan. Pemeriksaan



dan pengujian fisik kendaraan bermotor dan pengesahan hasil uji dilakukan oleh Bidang Perhubungan Kabupaten Morowali Utara. Gambaran lengkap jumlah kendaraan angkutan umum yang memiliki Kir di Kabupaten Morowali Utara tahun 2010-2014.

Gambar 2.63
Kepemilikan KIR Kendaraan Angkutan
Kabupaten Morowali Utara tahun 2010-2014



Sumber: Profil Kabupaten Morowali Utara tahun 2015 (diolah kembali)
(Data Termuktahirkan)

2. Ketenagakerjaan

Gambaran umum kondisi daerah terkait dengan urusan ketenagakerjaan dapat dilihat dari indikator kinerja antara lain; Angka partisipasi angkatan kerja; Angka sengketa pengusaha-pekerja per tahun; Tingkat partisipasi angkatan kerja; Pencari kerja yang ditempatkan; Tingkat pengangguran terbuka; Keselamatan dan perlindungan; Perselisihan buruh dan pengusaha terhadap kebijakan pemerintah daerah; yang dijelaskan sebagaimana berikut.

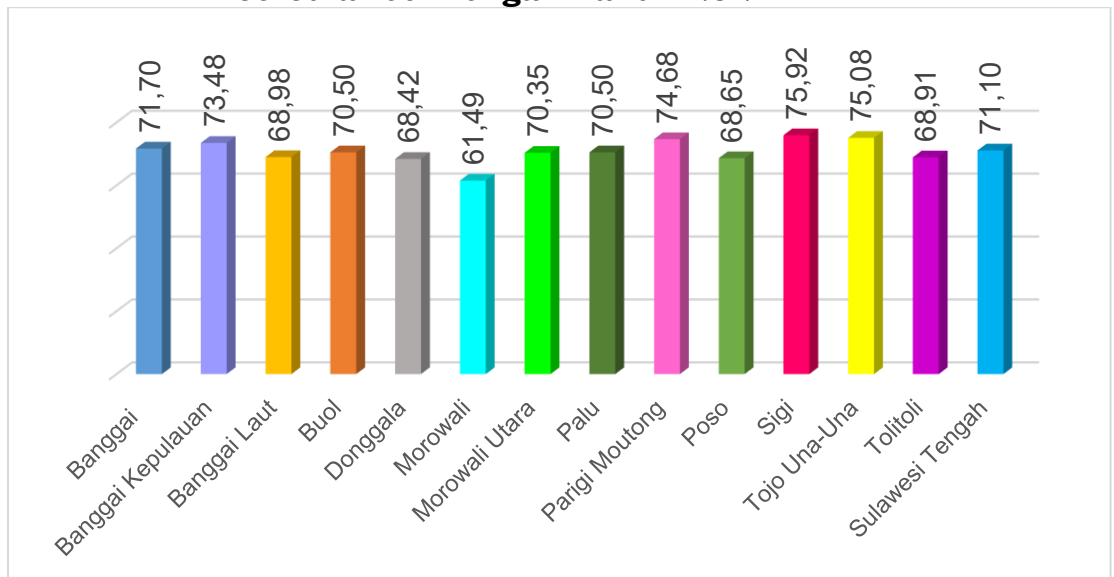
a. Tingkat Partisipasi Angkatan Kerja

Berdasarkan publikasi ILO (*International Labour Organization*), penduduk dapat dikelompokkan menjadi 2 bagian, yaitu: tenaga kerja dan bukan tenaga kerja. Tenaga kerja adalah penduduk usia kerja, yaitu penduduk usia 15 tahun atau lebih, seiring dengan program wajib belajar 9 tahun. Selanjutnya, tenaga kerja dibedakan menjadi angkatan kerja dan bukan angkatan kerja (penduduk yang sebagian

besar kegiatannya adalah bersekolah, mengurus rumah tangga atau kegiatan lainnya selain bekerja).

Angkatan kerja merupakan bagian penduduk yang sedang bekerja dan siap masuk pasar kerja, atau dapat dikatakan sebagai pekerja dan merupakan potensi penduduk yang akan masuk pasar kerja. Sedangkan, bukan angkatan kerja adalah bagian dari tenaga kerja yang tidak bekerja ataupun mencari kerja. Data persentase tingkat partisipasi angkatan kerja di Kabupaten Morowali Utara tahun 2024 dapat dilihat pada gambar berikut.

Gambar 2.64
Angka Partisipasi Angkatan Kerja Kabupaten/Kota
Se-Sulawesi Tengah Tahun 2024



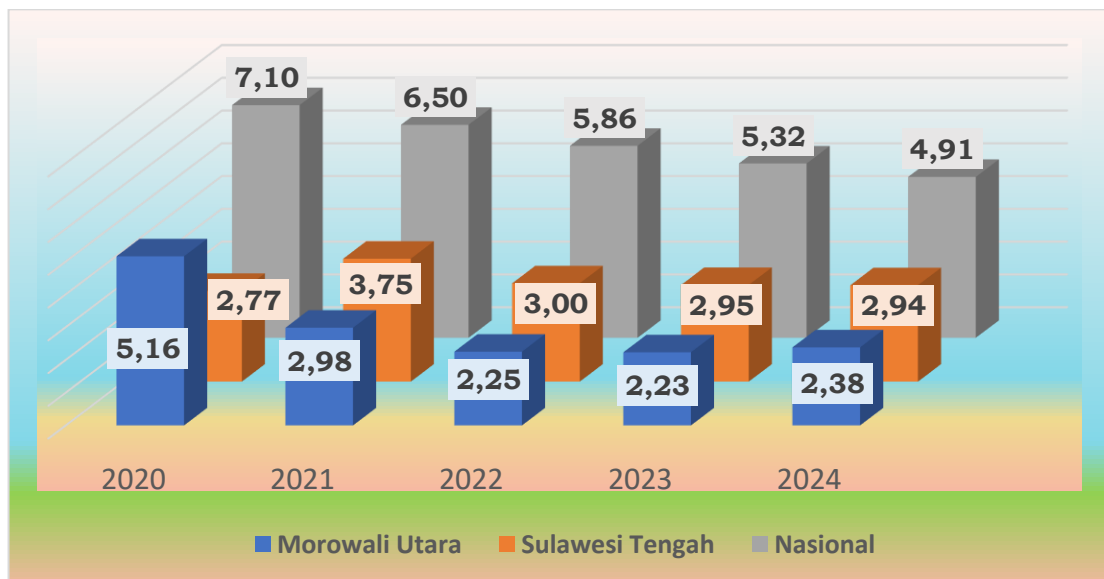
Sumber: Badan Pusat Statistik Provinsi Sulawesi Tengah, 2025

Berdasarkan gambar 2.64, tingkat partisipasi angkatan kerja Kabupaten Morowali Utara pada tahun 2024 menempati posisi kedelapan tingkat partisipan sebesar 70,35 persen. Persentase partisipasi angkatan kerja Kabupaten Morowali Utara berada di bawah capaian Provinsi Sulawesi Tengah yang mencapai 71,10 persen.

b. Tingkat Pengangguran Terbuka

Pengangguran merupakan bagian dari dari angkatan kerja yang tidak bekerja atau sedang mencari pekerjaan. Angkatan kerja merupakan bagian penduduk yang sedang bekerja dan siap masuk pasar kerja, atau dapat dikatakan sebagai pekerja dan merupakan potensi penduduk yang akan masuk pasar kerja. Sedangkan, bukan angkatan kerja adalah bagian dari tenaga kerja yang tidak bekerja ataupun mencari kerja. Grafik berikut ini menyajikan data terkait Tingkat Pengangguran Terbuka (TPT) Kabupaten Morowali Utara, Provinsi Sulawesi Tengah dan Nasional.

Gambar 2.65
Tingkat Pengangguran Terbuka (TPT) Kabupaten Morowali Utara Sulawesi Tengah dan Nasional Tahun 2020-2024



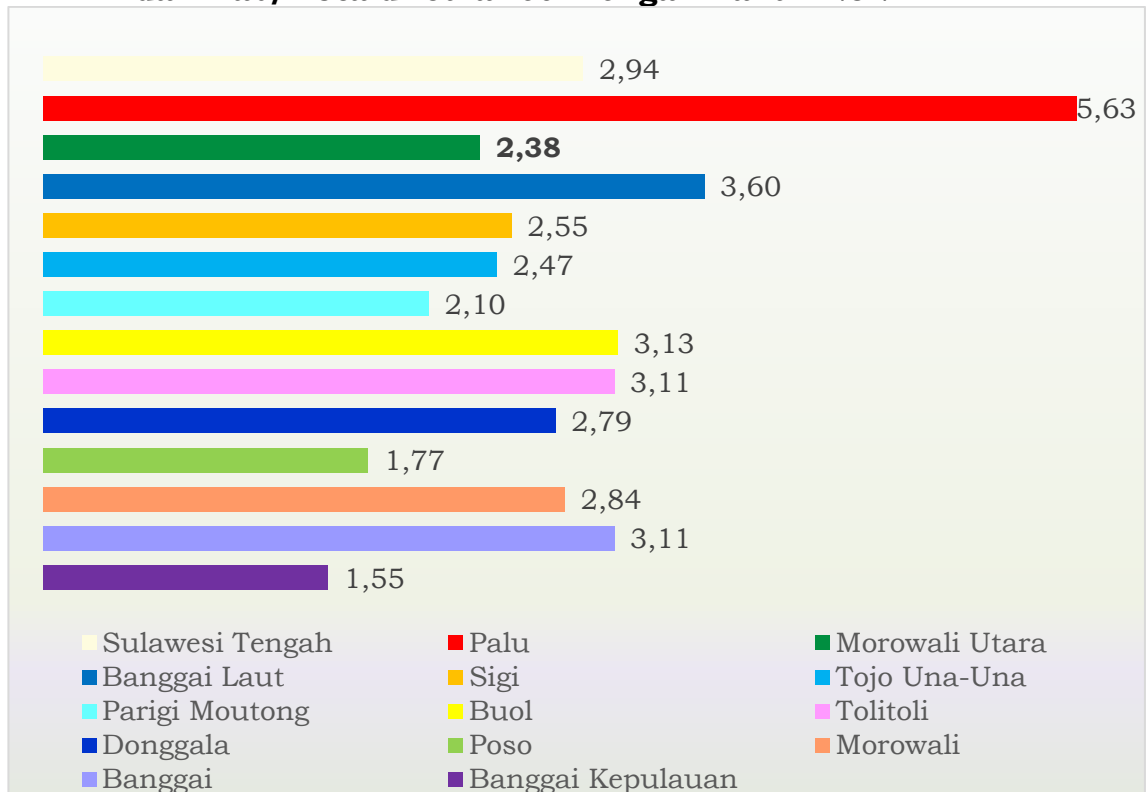
Sumber: Badan Pusat Statistik, 2025

Tingkat Pengangguran Terbuka Kabupaten Morowali Utara tahun 2024 yaitu 2,38 persen atau 1.578 jiwa, berada di bawah rata-rata Provinsi Sulawesi Tengah yang mencapai angka 2,95 persen dan rata-rata Nasional yang mencapai angka 5,32 persen. Meskipun berada di bawah rata-rata Provinsi Sulawesi Tengah dan Nasional, namun angka pengangguran tahun 2024 Kabupaten Morowali Utara

meningkat jika dibandingkan tahun 2023 yang mencapai 2,23 persen. Salah satu yang menjadi penyebab meningkatnya angka pengangguran yaitu adanya perpindahan penduduk usia kerja dari daerah lain ke Morowali Utara.

Selanjutnya sebagai perbandingan dengan kabupaten/kota di provinsi Sulawesi Tengah, berikut ditampilkan tingkat pengangguran terbuka Kabupaten Morowali Utara dengan 13 (tiga belas) kabupaten/kota di Sulawesi Tengah.

Gambar 2.66
Tingkat Pengangguran Terbuka (TPT) Kabupaten Morowali Utara dan Kab/Kota di Sulawesi Tengah Tahun 2024



Sumber: Badan Pusat Statistik Provinsi Sulawesi Tengah, 2025

Tingkat pengangguran terbuka di Kabupaten Morowali Utara pada tahun 2024 menempati urutan keempat terendah sebesar 2,38 persen. Kabupaten/Kota dengan tingkat pengangguran terbuka paling tinggi ditempati oleh Kota Palu yang mencapai 5,63 persen; disusul Kabupaten Banggai Laut dengan 3,60 persen. Sedangkan kabupaten/kota dengan

tingkat pengangguran terbuka paling rendah diraih oleh Kabupaten Banggai Kepulauan dengan angka 1,55 persen.

3. Pengendalian Penduduk dan Keluarga Berencana

Gambaran umum kondisi daerah terkait dengan urusan Pengendalian Penduduk dan Keluarga Berencana dapat dilihat dari indikator kinerja Rata-rata jumlah anak per keluarga; Rasio akseptor KB; Cakupan peserta KB aktif; Keluarga Pra Sejahtera dan Keluarga Sejahtera yang diuraikan sebagai berikut.

a. Rata-Rata Jumlah Anak Per Keluarga

Tujuan Program Keluarga Berencana secara demografi adalah untuk menurunkan angka kelahiran dan secara filosofis adalah untuk mewujudkan keluarga kecil bahagia dan sejahtera. Jumlah anak dalam keluarga yang dianjurkan oleh pemerintah adalah 2 (dua) anak lebih baik. Data mengenai rata-rata jumlah anak per keluarga di Kabupaten Morowali Utara dijabarkan pada tabel berikut.

Tabel 2.55
Rata-Rata Jumlah Anak Per Keluarga
Kabupaten Morowali Utara, Tahun 2020-2024

Uraian	Tahun				
	2020	2021	2022	2023	2024
Rata-Rata Jumlah Anak Per Keluarga	2	1	1	2	2

Sumber: Dinas P2KBP3AD Kabupaten Morowali Utara, 2025

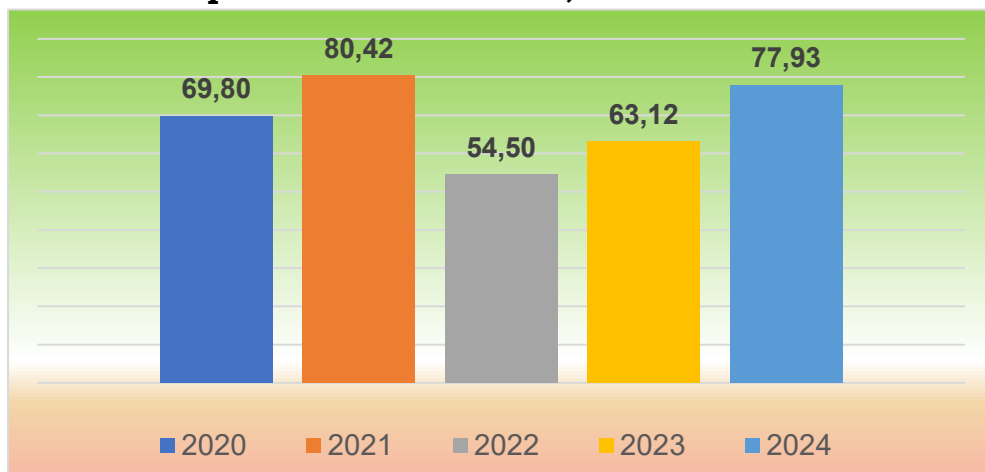
Tabel 2.55 menunjukkan keberhasilan pemerintah Kabupaten Morowali Utara dalam mencanangkan program keluarga berencana dengan jumlah rata-rata anak per keluarga sebanyak 2 anak.

b. Rasio Akseptor KB

Rasio akseptor KB adalah jumlah akseptor KB dalam periode 1 (satu) tahun per 1000 pasangan usia subur pada

tahun yang sama. Rasio akseptor KB di Kabupaten Morowali Utara dari tahun 2020 s/d tahun 2024 perkembangannya fluktuatif. Pada tahun 2020 rasio akseptor KB sebesar 69,80 persen meningkat menjadi 80,42 persen pada tahun 2021. Namun, pada tahun 2022 mengalami penurunan menjadi 54,50 persen dan meningkat kembali pada tahun 2023-2024 masing-masing 63,12 persen dan 77,93 persen. Data terkait rasio akseptor KB Kabupaten Morowali Utara dapat dilihat pada gambar berikut ini.

Gambar 2.67
Rasio Akseptor KB
Kabupaten Morowali Utara, Tahun 2020-2024



Sumber: Dinas P2KBP3AD Kabupaten Morowali Utara, 2025

c. Jumlah Kekerasan Perempuan Dan Anak

Jumlah kekerasan perempuan dan anak di Kabupaten Morowali Utara tahun 2024 sebanyak 28 kasus. Adapun data rincian mengenai jumlah kekerasan perempuan dan anak tahun 2024 dapat dilihat pada tabel berikut.

Tabel 2.56
Jumlah Kekerasan Perempuan Dan Anak Tahun 2020-2024

NO	JENIS KASUS	2020	2021	2022	2023	2024	KET.
K D R T							
1	Kekerasan Fisik	1	1	1	2	-	Data Kasus Perempuan
2	Kekerasan Psikis	6	4	-	9	-	
3	Kekerasan Seksual	-	-	-	-	-	
4	Penelantaran Ekonomi	-	1	1	1	1	

NO	JENIS KASUS	2020	2021	2022	2023	2024	KET.
KEKERASAN TERHADAP PEREMPUAN							
1	Kekerasan Psikis	-	-	-	4	5	
2	Kekerasan Fisik	1	-	-	2	3	
3	Pelecehan Seksual	1	1	-	-	-	
4	Kekerasan Masa Pacaran/ <i>KMP</i>	1	1	-	-	-	
KEKERASAN PADA ANAK							
1	Pelecehan Seksual	7	3	3	14	10	Data Kasus Anak
2	Penganiayaan	-	1	-	1	2	
3	Penelantaran Ekonomi	-	14	5	6	6	
4	ABH (Anak Berhadapan Hukum)	6	2	3	4	1	
TOTAL		22	28	13	43	28	

Sumber: Dinas P2KBP3AD Tahun 2020-2024

Prevalensi kekerasan pada perempuan, anak, dan remaja pada tahun 2020-2024 cenderung mengalami peningkatan. Hal tersebut terlihat dalam tabel 2.55 dimana dalam kasus kekerasan terhadap perempuan dan Kasus anak pada tahun 2020 sebanyak 22 kasus hingga tahun 2023 naik menjadi 43 kasus, namun tahun 2024 kembali mengalami penurunan kasus sebanyak 28 kasus. Dengan masih banyaknya jumlah kasus terjadi, masih perlu adanya perhatian khusus oleh pemerintah terhadap kekerasan perempuan dan anak yang terjadi di Morowali Utara.

4. Koperasi dan Usaha Kecil Menengah

Urusan koperasi dan usaha mikro, kecil dan menengah (UMKM) merupakan langkah yang strategis dalam meningkatkan dan memperkuat dasar kehidupan perekonomian dari sebagian terbesar rakyat Kabupaten Morowali Utara, khususnya melalui penyediaan lapangan kerja dan mengurangi kesenjangan dan tingkat kemiskinan.

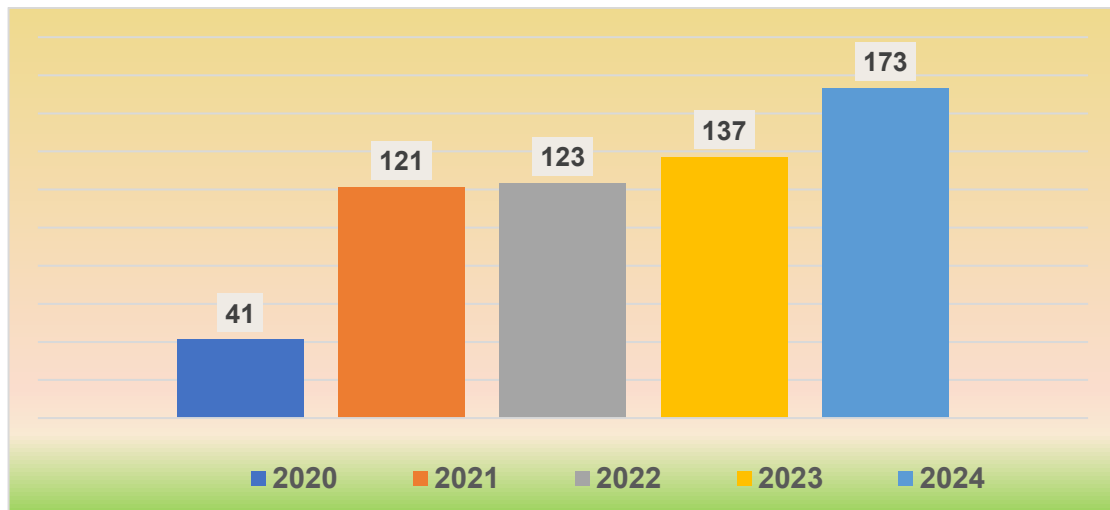
Pemberdayaan Koperasi dan UMKM berkaitan langsung dengan kehidupan dan peningkatan kesejahteraan bagi sebagian besar rakyat (pro poor). Selain itu, potensi dan peran strategisnya telah terbukti menjadi penopang kekuatan dan pertumbuhan ekonomi (pro

growth). Keberadaan Koperasi dan UMKM yang dominan sebagai pelaku ekonomi nasional juga merupakan subjek vital dalam pembangunan khususnya dalam rangka perluasan kesempatan berusaha bagi wirausaha baru dan penyerapan tenaga kerja serta menekan angka pengangguran (pro job). Keberadaan Koperasi dan UMKM terbukti merupakan pelaku usaha yang mandiri, kukuh dan fleksibel dalam kondisi normal maupun krisis sekalipun. Bahkan tidak dapat disangkal oleh siapapun bahwa Koperasi dan UMKM merupakan leader perekonomian Indonesia, menjadi jantung ekonomi rakyat dan pelopor tumbuhnya ekonomi kerakyatan. Selain itu, peningkatan kualitas koperasi untuk berkembang secara sehat sesuai dengan jati dirinya dan membangun efisiensi kolektif terutama bagi pengusaha mikro dan kecil.

Gambaran umum kondisi daerah terkait dengan urusan koperasi dan usaha kecil dan menengah dapat dilihat dari beberapa indikator antara lain: Jumlah koperasi aktif; Persentase UKM non BPR/LKM aktif; Persentase BPR/LKM aktif; Persentase Usaha Mikro dan kecil yang dijabarkan secara detail sebagaimana berikut.

Jumlah koperasi aktif di Kabupaten Morowali Utara mengalami peningkatan dari tahun 2020 s/d tahun 2024. Dimana pada tahun 2020 jumlah koperasi yang aktif sebesar 41 koperasi dan tahun 2024 naik menjadi 173 koperasi. Jumlah koperasi aktif di Kabupaten Morowali Utara tahun 2020-2024 dapat dilihat pada gambar berikut ini.

Gambar 2.68
Jumlah Koperasi Aktif
Kabupaten Morowali Utara Tahun 2020-2024



Sumber: Badan Pusat Statistik Kabupaten Morowali Utara Tahun 2025

5. Penanaman Modal

Industri nikel saat ini merupakan sektor utama dalam kontribusi PDRB di Kabupaten Morowali Utara setelah ditetapkannya Kabupaten Morowali Utara sebagai salah satu tempat utama dalam pertambangan nikel.

Gambaran perkembangan nilai investasi PMDN di Kabupaten Morowali Utara cenderung mengalami penurunan dalam kurun waktu 2020-2024, berbanding terbalik dengan nilai investasi PMA yang mengalami peningkatan secara terus-menerus hingga tahun 2024. Meskipun nilai investasi PMA semakin meningkat namun tidak dibarengi dengan peningkatan daya serap terhadap tenaga kerja lokal. Hal tersebut menjadi sebuah hal yang harus diperhatikan oleh pemerintah daerah untuk dapat meningkatkan koordinasi dalam rangka menjaga keseimbangan investasi baik lokal maupun asing untuk menjaga iklim investasi yang sehat.

Tabel 2.57
Capaian Penanaman Modal Kabupaten Morowali utara
Tahun 2020-2024

No	Indikator	Tahun				
		2020	2021	2022	2023	2024
1.	Jumlah Investor Berskala Nasional (PMDN)	14	24	32	55	76
2.	Jumlah Investor PMA	7	6	14	18	22
3.	Nilai Investasi Berskala Nasional (PMDN) (Juta Rupiah)	1.418.960,23	632.827,60	356.622,32	873.568,56	690.596,92
4.	Nilai Investasi PMA (Juta US\$)	393,82	778,85	726,59	952,16	1.073,19
5.	Jumlah Tenaga Kerja Lokal yang Terserap	1.010	410	122	N/A	N/A
6.	Jumlah Tenaga Kerja Asing yang Terserap	0	58	404	N/A	N/A

Sumber: Dinas Penanaman Modal, Pelayanan Terpadu Satu Pintu Daerah Kabupaten Morowali Utara, 2025

Data pada tabel 2.56 menunjukkan bahwa jumlah investor semakin bertambah namun tidak menunjukkan peningkatan investasi yang signifikan dan justru mengalami penurunan. Pada tahun 2020 investasi nasional mencapai Rp1.418.960,23 juta dengan 14 investor nasional, namun pada tahun 2024 hanya mencapai Rp690.596,92 juta dengan penambahan investor menjadi 76 investor nasional.

6. Lingkungan Hidup

Gambaran umum kondisi daerah terkait dengan urusan lingkungan hidup dapat dilihat dari indikator kinerja penanganan sampah. Masalah umum perkotaan di berbagai daerah di Tanah Air Indonesia adalah penanganan sampah yang berjalan dengan baik dan komprehensif. Hal yang sama terjadi di Kabupaten Morowali Utara dimana masalah persampahan belum dapat dikelola secara optimal terutama pengadaan dan pengelolaan fasilitas tempat pembuangan sampah akhir (TPA) yang layak dan sesuai standar.

Pada tabel 2.57 menyajikan data timbulan sampah terolah di fasilitas pengolahan sampah Kabupaten Morowali Utara tahun 2020-2024. Berdasarkan data tersebut, timbulan sampah di Kabupaten Morowali Utara mengalami tren peningkatan selama periode 2020 hingga 2024. Peningkatan ini mencerminkan adanya tekanan terhadap sistem pengelolaan sampah Kabupaten, sehingga menuntut adanya peningkatan kapasitas dan efisiensi pengolahan sampah yang ada.

Tabel 2.58
Timbulan Sampah Terolah di Fasilitas Pengolahan Sampah Kabupaten Morowali Utara Tahun 2020-2024

Tahun	Timbulan Sampah Kabupaten	Timbulan Sampah Terolah di Fasilitas Pengolahan Sampah	%
2020	22.631,1 Ton/Tahun	2.534 Ton/Tahun	11,5 %
2021	22.308,80 Ton/Tahun	3.041,28 Ton/Tahun	13,63 %
2022	22.043,99 Ton/Tahun	3.131,7 Ton/Tahun	13,84 %
2023	26.588 Ton/Tahun	3.310,55 Ton/Tahun	12,46 %
2024	27.491 Ton/Tahun	3.238,28 Ton/Tahun	11,78 %

Sumber: Dinas Lingkungan Hidup (DLH) Kabupaten Morowali Utara, 2025

Meskipun jumlah timbulan sampah terolah di fasilitas pengolahan mengalami peningkatan dari 2.543 Ton pada tahun 2020 menjadi 3.238,28 Ton pada tahun 2024, persentase pengolahan terhadap total timbulan sampah justru menunjukkan fluktuasi. Pada tahun 2020, proporsi sampah terolah sebesar 11,5 persen meningkat hingga mencapai puncaknya sebesar 13,84 persen pada tahun 2022. Namun, setelah itu terjadi penurunan kembali menjadi 11,78 persen pada tahun 2024.

7. Statistik

Gambaran umum kondisi daerah terkait dengan kondisi statistik dapat dilihat dari ketersediaan dokumen statistik daerah. Dokumen statistik tersebut sangat diperlukan dalam rangka memenuhi kebutuhan perencanaan, perumusan kebijakan strategis daerah, serta bahan untuk evaluasi kinerja pelaksanaan pembangunan daerah.

Salah satu instrumen analisis sebagai bahan evaluasi pelaksanaan perencanaan pembangunan daerah dan sebagai bahan penentuan/ perumusan kebijakan dan perencanaan pembangunan daerah adalah data/ informasi statistik (data statistik). Ketersediaan dokumen statistik memudahkan pemerintah dalam mendapatkan data potensi daerah secara umum sebagai bahan evaluasi atas kinerja/ pelaksanaan pembangunan daerah dan sebagai bahan untuk menetapkan kebijakan dalam rangka peningkatan kesejahteraan masyarakat secara berkesinambungan.

Dokumen statistik sebagaimana dimaksud adalah Indikator Pertumbuhan Ekonomi, Kinerja Pembangunan Manusia, Nilai Tukar Petani, Inflasi, Indeks Kemahalan Konstruksi, Profil Kabupaten, Profil Kecamatan. Adapun ketersediaan dokumen statistik di Kabupaten Morowali Utara selama kurun waktu tahun 2020-2024 sebagai berikut.

Tabel 2.59
Ketersediaan Dokumen Statistik
Di Kabupaten Morowali Utara Tahun 2018-2024

No.	Uraian	Tahun				
		2020	2021	2022	2023	2024
1.	Indikator Pertumbuhan Ekonomi	√	√	√	√	√
2.	Kinerja Pembangunan Manusia	√	√	√	√	√
3.	Profil Kabupaten	√	√	√	√	√
4.	Profil Kecamatan	√	√	√	√	√
5.	Profil Kesejahteraan Rakyat	√	√	√	√	√
6.	Tabel Input Output					
7.	Nilai Tukar Petani (NTP)	√	√	√	√	√
8.	Inflasi					
9.	Indeks Kemahalan Konstruksi (IKK)	√	√	√	√	√
10.	Incremental Capital Output					

No.	Uraian	Tahun				
		2020	2021	2022	2023	2024
	Ratio (ICOR)					
11	Gini Ratio	√	√	√	√	√

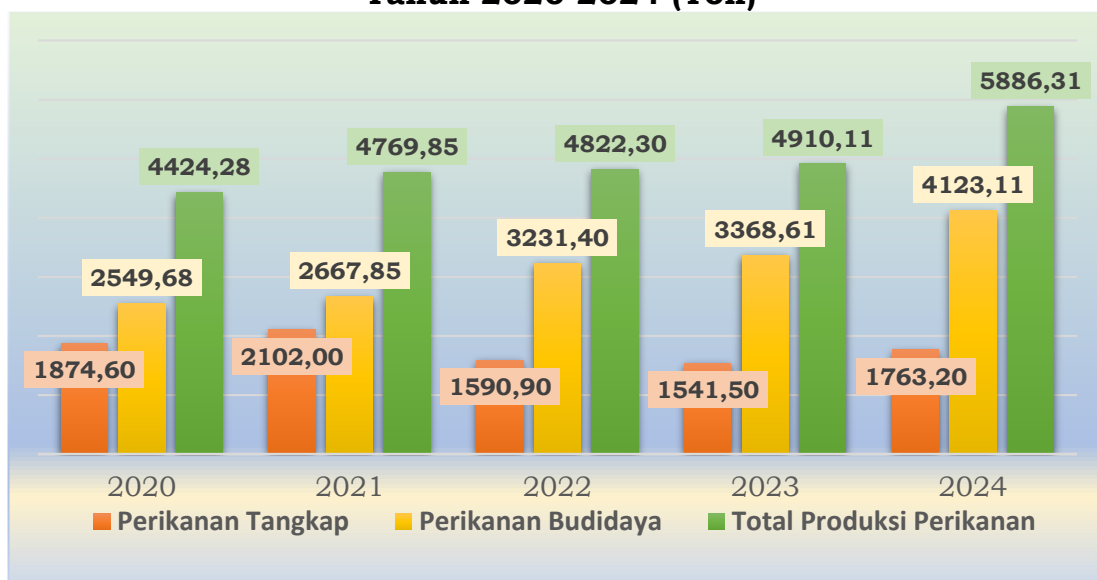
Sumber: Bappelitbangda Kabupaten Morowali Utara Tahun 2025

C. Fokus Layanan Urusan Pemerintahan Pilihan yang Berkaitan dengan Pelayanan Dasar

1. Kelautan dan Perikanan

Pemerintah Daerah Kabupaten Morowali Utara telah melakukan berbagai usaha untuk meningkatkan produksi perikanan tangkap dan perikanan budidaya. Upaya tersebut ditempuh melalui penangkapan maupun budidaya perikanan darat guna meningkatkan pendapatan masyarakat di subsektor perikanan. Data perkembangan produksi perikanan tangkap dan perikanan budidaya di Kabupaten Morowali Utara dari tahun 2020 hingga tahun 2024 dapat dilihat pada gambar berikut.

Gambar 2.69
Produksi Perikanan Kabupaten Morowali Utara
Tahun 2020-2024 (Ton)



Sumber: Badan Pusat Statistik Kabupaten Morowali Utara Tahun 2021-2025

Berdasarkan data pada gambar 2.69, total produksi perikanan di Kabupaten Morowali Utara dalam 5 (lima) tahun terakhir terus mengalami peningkatan. Tahun 2020 total produksi perikanan sebesar 4.424,28 Ton dan terus meningkat hingga tahun 2024 mencapai 5.886,31 Ton. Peningkatan tersebut menjadikan sub sektor perikanan sangat potensial dan perlu mendapat perhatian serius dari pemerintah Kabupaten Morowali Utara untuk dikembangkan.

a. Kontribusi Sektor Perikanan terhadap PDRB

Subsektor perikanan memberi kontribusi yang cukup besar terhadap PDRB dan nilai produksi di Kabupaten Morowali Utara. Berdasarkan data statistik, produksi perikanan tangkap tahun 2024 sebesar 1.763,2 Ton dan diharapkan akan semakin meningkat dari tahun ke tahun.

Selain itu, potensi usaha perikanan budidaya di Kabupaten Morowali Utara juga cukup tinggi dimana semua kecamatan telah mulai mengembangkan perikanan kolam dengan total produksi sebanyak 77,94 Ton. Untuk perikanan budidaya laut dan perikanan tambak hanya 1 (satu) kecamatan yang mengembangkan jenis budidaya ikan ini, yaitu Kecamatan Petasia Timur dengan produksi masing-masing 81 Ton dan 3.950 Ton. Sedangkan perikanan keramba hanya terdapat di Kecamatan Petasia dengan produksi 12,677 Ton.

Data terkait kontribusi subsektor Perikanan terhadap PDRB Kabupaten Morowali Utara tahun 2020-2024 secara lengkap disajikan pada tabel berikut.

Tabel 2.60
Perkembangan Kontribusi Sektor Perikanan Terhadap PDRB
Kabupaten Morowali Utara Tahun 2020-2024

Uraian	Dalam Milliar Rupiah				
	2020	2021	2022	2023	2024
Kontribusi Sub Sektor Perikanan:					
- ADH Berlaku	3.517,66*	3.869,88*	4.251,86*	4.489,90*	5.169,81*
- ADH Konstan	2.452,78*	2.558,84*	2.650,27*	2.703,84*	2.802,23*
Jumlah PDRB:					
- ADH Berlaku	11.160,86	13.097,89	21.081,54	26.433,71	30.233,51
- ADH Konstan	8.071,78	8.923,86	12.169,35	14.972,78	17.073,22
Persentase Kontribusi Sub Sektor Perikanan terhadap PDRB					
- ADH Berlaku	31,52*	29,55*	20,17*	16,99*	17,10*
- ADH Konstan	30,39*	28,67*	21,78*	18,06*	16,41*

Sumber: Badan Pusat Statistik Kabupaten Morowali Utara Tahun 2025

* Data bergabung dengan pertanian dan kehutanan

Berdasarkan tabel 2.60, kontribusi subsektor perikanan terhadap PDRB Kabupaten Morowali Utara pada tahun 2024 berdasarkan ADH Berlaku mencapai Rp5.169,81 Milliar atau 17,10 persen dari total PDRB Kabupaten Morowali Utara yang mencapai Rp30.233,51 Milliar sedangkan berdasarkan ADH Konstan kontribusi subsektor perikanan mencapai Rp2.802,23 Milliar atau 16,41 persen dari Total PDRB ADH Konstan sebesar Rp17.073,22 Milliar.

2. Pariwisata

Berkembangnya pembangunan Sektor Pariwisata di berbagai daerah di Provinsi Sulawesi Tengah, ternyata belum mampu diikuti oleh pembangunan Sektor Pariwisata Kabupaten Morowali Utara. Meskipun jumlah objek wisata yang tersedia cukup memadai, namun perkembangan belum berjalan dengan baik. Pengembangan potensi objek-objek wisata yang tersedia belum optimal. Meski demikian, kontribusi Sektor Pariwisata terhadap PDRB Kabupaten Morowali Utara yang bersumber dari Hotel/Penginapan dan Restoran/Rumah makan dari tahun ke tahun sudah menunjukkan peningkatan.

Kontribusi sektor Pariwisata terhadap PDRB Kabupaten disajikan pada tabel sebagai berikut.

Tabel 2.61
Kontribusi Sektor Pariwisata
Kabupaten Morowali Utara Tahun 2020-2024

Uraian	Dalam Milliar Rupiah				
	2020	2021	2022	2023	2024
Kontribusi Sektor Pariwisata:					
- ADH Berlaku	24,12	26,91	36,13	41,09	47,95
- ADH Konstan	14,12	15,61	19,72	21,91	25,45
Jumlah PDRB:					
- ADH Berlaku	11.160,86	13.097,89	21.081,54	26.433,71	30.233,51
- ADH Konstan	8.071,78	8.923,86	12.169,35	14.972,78	17.073,22
Persentase Kontribusi Sektor Pariwisata terhadap PDRB					
- ADH Berlaku	0,22	0,21	0,17	0,16	0,16
- ADH Konstan	0,17	0,17	0,16	0,15	0,15

*Sumber: Badan Pusat Statistik Kabupaten Morowali Utara Tahun 2025
(diolah kembali)*

Seperti terlihat pada tabel 2.61, kontribusi sektor pariwisata terhadap PDRB Kabupaten Morowali Utara dalam 5 (lima) tahun terakhir mengalami peningkatan secara nominal baik berdasarkan Harga Berlaku maupun Harga Konstan. Meskipun meningkat secara nominal, namun jika melihat dari segi persentase kontribusi terhadap PDRB Kabupaten Morowali Utara justru mengalami penurunan. Hal ini terjadi karena sektor pariwisata mengalami pertumbuhan yang lebih lambat dibandingkan sektor-sektor lain.

3. Pertanian

Sektor pertanian merupakan sektor pendorong ekonomi daerah khususnya di wilayah pedesaan. Sektor pertanian menjadi sangat penting karena Sebagian besar penduduk bekerja pada sektor ini dan juga merupakan salah satu sektor yang pertumbuhannya tetap stabil dalam mendukung ketahanan pangan.

Sebagai gambaran dan dasar evaluasi serta perencanaan pengembangan selanjutnya, berikut ini disajikan data mengenai keadaan sektor pertanian di Kabupaten Morowali Utara beserta sub

sektornya, yakni: Sub Sektor Pertanian Tanaman Pangan dan hortikultura, Sub Sektor Perkebunan, Sub Sektor Kehutanan dan Sub Sektor Peternakan.

Gambaran umum kondisi daerah yang erat keterkaitannya dengan urusan Pertanian adalah; 1) Produktivitas padi atau bahan pangan utama lokal lainnya per hektar; 2) Kontribusi sektor pertanian/perkebunan terhadap PDRB; 3) Kontribusi Sub-Sektor Tanaman Pangan terhadap PDRB; 4) Produksi Tanaman Perkebunan; 5) Kontribusi Sub-Sektor Perkebunan terhadap; 6) Populasi Ternak; 7) Kontribusi Sub-Sektor Peternakan terhadap PDRB akan diulas secara detail indikator-indikator kinerja tersebut sebagai berikut:

a. Produktivitas Padi, Palawija dan Perkebunan

Produksi sektor pertanian secara khusus jenis tanaman padi cenderung mengalami penurunan dimana pada tahun 2024 produksi padi sebesar 29.533,41 Ton menurun jika dibandingkan produksi padi pada tahun 2023 yang mencapai 32.146,12 Ton, secara lengkap data produksi sektor pertanian dapat dilihat pada tabel berikut ini.

Tabel 2.62
Produksi Sektor Pertanian
Kabupaten Morowali Utara Tahun 2020-2024
(Dalam Ton)

Jenis Tanaman	2020	2021	2022	2023	2024
Padi	34.133,56	32.533,18	25,365,23	32.146,12	29.533,41*
Jagung
Kedelai
Kacang Tanah
Ubi Kayu
Ubi Jalar

*Sumber: Badan Pusat Statistik Provinsi Sulawesi Tengah Tahun 2025
(* Angka Sementara*

Tanaman sayur-sayuran yang ada di Kabupaten Morowali Utara pada tahun 2024 terdiri dari 10 (sepuluh) macam jenis, yaitu; bawang merah, cabai, bayam, kubis, petsai, tomat,



ketimun, kacang panjang, kangkung dan terong. Data jumlah produksi dan luas panen tanaman sayur-sayuran di Kabupaten Morowali Utara tahun 2020-2024 dapat dilihat pada tabel berikut.

Tabel 2.63
Luas Panen dan Produksi Tanaman Sayuran Menurut Jenis
Di Kabupaten Morowali Utara, Tahun 2020-2024

Tanaman Sayuran	Luas Panen (Ha)					Produksi (Kuintal)				
	2020	2021	2022	2023	2024*	2020	2021	2022	2023	2024*
Bawang Merah	4	1	5	-	0,75	8	3	10	-	2,25
Cabai Rawit	142	138	101	239	48,25	1.051	1.685	848	3.015	1.245,25
Bayam	-	28	33	22	22,04	-	128	186	629	71,05
Kubis	2	-	-	-	-	5	-	-	-	-
Petsai	34	18	21	17	10,54	76	45	51	523	137,63
Tomat	26	25	27	16	9,76	141	190	207	1.067	113,4
Ketimun	-	20	20	19	10,95	-	145	105	506	90,97
Kacang Panjang	72	51	58	36	31,95	343	346	365	541	241,31
Kangkung	53	52	46	33	29,58	246	312	354	424	173,5
Terong	48	48	48	49	25,22	375	399	382	810	279,23

Sumber: Badan Pusat Statistik Kabupaten Morowali Utara Tahun 2025

(*) Data Sementara

Berdasarkan data pada tabel 2.62, terlihat bahwa jenis tanaman sayur-sayuran yang dibudidayakan masyarakat Kabupaten Morowali Utara mengalami penurunan dalam hal luas panen maupun dalam jumlah produksi. Salah satu contoh pada komoditi cabai rawit, luas panen tanaman cabai rawit pada tahun 2024 sebesar 48,25 hektar, mengalami penurunan dari luas panen tahun sebelumnya sebesar 239 hektar. Demikian pula pada jumlah produksi tanaman cabai yang mengalami penurunan dari tahun 2023 yang mencapai 3.015 kuintal menjadi 1.245,25 kuintal pada tahun 2024. Dengan kata lain jumlah produksi menurun sekitar 58,69 persen. Tingkat produktivitas tanaman sayur-sayuran di Kabupaten Morowali Utara tahun 2020-2024 disajikan pada tabel berikut.

Tabel 2.64
Produktivitas Tanaman Sayur-Sayuran Menurut Jenis
(kuintal/Ha) Kabupaten Morowali Utara, Tahun 2020-2024

Tanaman Sayuran	Produktivitas (Kuintal/Ha)				
	2020	2021	2022	2023	2024*
Bawang Merah	2,00	3,00	2,00	0,00	3,00
Cabai Rawit	7,40	12,21	8,40	12,62	25,81
Bayam	0,00	4,57	5,64	28,59	3,22
Kubis	2,50	0,00	0,00	0,00	0,00
Petsai	2,24	2,50	2,43	30,76	13,06
Tomat	5,42	7,60	7,67	66,69	11,62
Ketimun	0,00	7,25	5,25	26,63	8,31
Kacang Panjang	4,76	6,78	6,29	15,03	7,55
Kangkung	4,64	6,00	7,70	12,85	5,87
Terong	7,81	8,31	7,96	16,53	11,07

Sumber: Badan Pusat Statistik Kabupaten Morowali Utara Tahun 2025 (diolah kembali)

Selain tanaman sayuran, terdapat 8 (delapan) jenis tanaman buah-buahan yang banyak tumbuh dan berkembang di Kabupaten Morowali Utara yaitu; durian, jeruk siam, mangga, pepaya, pisang, salak, alpukat dan duku/langsat. Gambaran jumlah produksi tanaman buah-buahan musim panen 2020-2024 dapat dilihat pada tabel berikut.

Tabel 2.65
Jumlah Produksi Tanaman Buah-buahan yang Dipanen
Kabupaten Morowali Utara, Tahun 2020-2024

Jenis Buah-Buahan	Produksi (kuintal)				
	2020	2021	2022	2023	2024
Durian	2.150	39.579	23.288	19.183	11.199
Jeruk Siam/Kepron	91	6.521	1.706	899	658
Mangga	677	8.378	8.378	8.946	2.587
Pepaya	959	24.424	24.424	16.936	6.438
Pisang	1.987	18.706	10.724	3.299	12.043
Salak	66	1.100	622	190	213
Alpukat	233	3.565	1.259	1.937	644
Duku/Langsap	913	14.732	8.526	11.764	5.278
Jumlah	7.076	117.005	78.927	63.154	44.665

Sumber: Badan Pusat Statistik Kabupaten Morowali Utara Tahun 2025



Pada tabel 2.65 terlihat bahwa jenis komoditi buah-buahan di Kabupaten Morowali Utara mengalami penurunan produksi. Hingga tahun 2024, total produksi buah-buahan hanya sebesar 44.665 kuintal mengalami penurunan jika dibandingkan tahun sebelumnya yang mencapai 63.154 kuintal. Buah pisang merupakan komoditi penyumbang terbesar produksi buah yaitu 12.043 kuintal disusul buah durian sebanyak 11.199 kuintal dan buah pepaya 6.438 kuintal.

b. Kontribusi Sektor Pertanian terhadap PDRB

Sektor pertanian sampai saat ini masih memegang peranan penting dan strategis dalam upaya peningkatan taraf hidup masyarakat. Keberhasilan program pembangunan sektor pertanian menjadi faktor penting terwujudnya ketahanan pangan nasional dan ketahanan pangan daerah khususnya Kabupaten Morowali Utara.

Berdasarkan data Badan Pusat Statistik Kabupaten Morowali Utara, kontribusi sektor pertanian terhadap PDRB Kabupaten Morowali Utara baik Atas Dasar Harga Berlaku maupun Atas Dasar Harga Konstan mengalami peningkatan secara nominal dalam 5 tahun terakhir. Pada tahun 2024 kontribusi sektor pertanian terhadap PDRB Atas Dasar Harga Berlaku sebesar Rp5.169,81 Milliar, meningkat jika dibandingkan kontribusi pada tahun 2020 yang mencapai Rp3.517,66 Milliar. Demikian pula Atas Dasar Harga Konstan, mengalami peningkatan dari Rp2.452,78 Milliar pada tahun 2020 menjadi Rp2.802,23 Milliar pada tahun 2024.

Meskipun kontribusi sektor pertanian meningkat secara nominal namun persentase kontribusi sektor pertanian mengalami penurunan baik berdasarkan ADH Berlaku maupun ADH Konstan. Hal ini disebabkan karena sektor-sektor lain tumbuh lebih cepat daripada sektor pertanian,

salah satunya adalah sektor industri pengolahan/*manufacturing*. Kondisi ini perlu mendapat perhatian khusus dari pemerintah daerah Kabupaten Morowali Utara untuk tetap mengembangkan sektor pertanian mengingat pada sektor ini banyak melibatkan masyarakat Kabupaten Morowali Utara.

Gambaran terkait kontribusi sektor pertanian terhadap PDRB Kabupaten Morowali Utara dalam kurun 5 (lima) tahun terakhir tersaji pada tabel 2.65 berikut.

Tabel 2.66
Kontribusi Sektor Pertanian Terhadap PDRB
Kabupaten Morowali Utara Tahun 2020-2024

Uraian	Dalam Milliar Rupiah				
	2020	2021	2022	2023	2024
Kontribusi Sub Sektor Pertanian:					
- ADH Berlaku	3.517,66*	3.869,88*	4.251,86*	4.489,90*	5.169,81*
- ADH Konstan	2.452,78*	2.558,84*	2.650,27*	2.703,84*	2.802,23*
Jumlah PDRB:					
- ADH Berlaku	11.160,86	13.097,89	21.081,54	26.433,71	30.233,51
- ADH Konstan	8.071,78	8.923,86	12.169,35	14.972,78	17.073,22
Persentase Kontribusi Sub Sektor Pertanian terhadap PDRB					
- ADH Berlaku	31,52*	29,55*	20,17*	16,99*	17,10*
- ADH Konstan	30,39*	28,67*	21,78*	18,06*	16,41*

Sumber: Badan Pusat Statistik Kabupaten Morowali Utara Tahun 2025

* Data bergabung dengan kehutanan dan perikanan

c. Kontribusi Sub-Sektor Tanaman Pangan terhadap PDRB

Kabupaten Morowali Utara memiliki potensi sektor pertanian yang besar, khususnya subsektor tanaman pangan. Hal ini ditunjukkan kontribusi subsektor tersebut terhadap capaian PDRB Kabupaten Morowali Utara. Kontribusi subsektor tanaman pangan terhadap PDRB ADH Berlaku Kabupaten Morowali Utara pada tahun 2024 mencapai 17,10 persen dari total PDRB ADH Berlaku sebesar Rp30.233,51 Milliar, sedangkan berdasarkan Harga Konstan mencapai 16,41 persen dari total PDRB ADH Konstan sebesar Rp17.073,22 Milliar. Data capaian kontribusi sub-sektor

tanaman pangan terhadap PDRB Kabupaten Morowali Utara, periode tahun 2020-2024 tersaji pada tabel berikut.

Tabel 2.69
Kontribusi Sub-Sektor Tanaman Pangan
Kabupaten Morowali Utara Tahun 2020-2024

Uraian	Dalam Milliar Rupiah				
	2020	2021	2022	2023	2024
Kontribusi Sub Sektor Tanaman Pangan:					
- ADH Berlaku	3.517,66*	3.869,88*	4.251,86*	4.489,90*	5.169,81*
- ADH Konstan	2.452,78*	2.558,84*	2.650,27*	2.703,84*	2.802,23*
Jumlah PDRB:					
- ADH Berlaku	11.160,86	13.097,89	21.081,54	26.433,71	30.233,51
- ADH Konstan	8.071,78	8.923,86	12.169,35	14.972,78	17.073,22
Persentase Kontribusi Sub Sektor Tanaman Pangan terhadap PDRB					
- ADH Berlaku	31,52*	29,55*	20,17*	16,99*	17,10*
- ADH Konstan	30,39*	28,67*	21,78*	18,06*	16,41*

Sumber: Badan Pusat Statistik Kabupaten Morowali Utara Tahun 2025 (Diolah Kembali)

* Data bergabung dengan pertanian, kehutanan dan perikanan

d. Produksi Tanaman Perkebunan

Komoditi tanaman perkebunan sebagai tanaman perdagangan di Kabupaten Morowali Utara memiliki peranan yang sangat penting tidak saja merupakan sumber penghasilan devisa tetapi juga dapat menciptakan lapangan kerja yang banyak menyerap tenaga kerja bagi masyarakat. Luas areal perkebunan pada tahun 2019-2023 dan hasil produksi tanaman perkebunan rakyat di Kabupaten Morowali Utara selengkapnya dapat dilihat pada tabel berikut.

Tabel 2.70
Luas Tanaman Perkebunan Menurut Jenis Tanaman
Kabupaten Morowali Utara Tahun 2019-2023

Jenis Tanaman Perkebunan	Luas (Ha)					Produksi (Ton)				
	2019	2020	2021	2022	2023	2019	2020	2021	2022	2023
Kelapa	909	909,1	735,4	924,4	940,9	403,364	404,56	446,83	488,77	506,38
Kopi	79	79	89	94	94	26,4	27,32	50,88	51,08	51,93



Jenis Tanaman Perkebunan	Luas (Ha)					Produksi (Ton)				
	2019	2020	2021	2022	2023	2019	2020	2021	2022	2023
Cengkeh	361,5	362,5	280,5	390	391	22,76	21,77	24,37	38,47	34,7
Kelapa Sawit	5.363	5.362,50	4.015	6.305,30	6.381,80	13.694,63	13.702,75	10.158,35	16.001,24	16.676,96
Kakao	14.511	14.511	8.853,50	14.222,50	14.159,50	6.314,10	5.710,60	4.228,30	6.086,42	5.935,07
Pala	1.416	1.416	531	1.382	1.382	4,2	4,2	6,7	9	16,4
Lada	252	255	230	283	287	39,92	40,8	63,38	100,95	105,6
Karet	5.781	5.783	5.519	5.788	5.788	2.558,80	2.948,40	2.773,35	2.728,80	2.824
Jumlah	28.672,50	28.678,10	20.253,40	29.389,20	29.487,20	23.064,17	22.860,40	17.752,16	25.504,73	26.151,04

Sumber: Badan Pusat Statistik Kabupaten Morowali Utara Tahun 2024
(Data Termutakhirkan)

Pada tabel 2.67 terlihat pada sub sektor perkebunan, komoditi kelapa sawit menempati urutan pertama dalam hal produksi. Angka produksi kelapa sawit selama tahun 2023 sebesar 16.676,96 Ton, produksi tersebut mengalami peningkatan jika dibandingkan dengan produksi kelapa sawit pada tahun 2022 sebesar 16.001,24 Ton. Disusul produksi kakao yang produksinya mencapai 5.935,07 Ton kemudian produksi karet mencapai 2.824 Ton. Selanjutnya produksi kelapa sebesar 506,38 Ton. Produksi tanaman perkebunan yang paling rendah adalah tanaman pala sebesar 16,4 Ton.

e. Kontribusi Sub-Sektor Perkebunan terhadap PDRB

Berdasarkan data dari Badan Pusat Statistik Kabupaten Morowali Utara nilai subsektor perkebunan ADH Berlaku pada tahun 2024 sebesar Rp5.169,81 Milliar, kemudian untuk nilai subsektor perkebunan ADH Konstan 2010 sebesar Rp2.802,23 Milliar. Kontribusi subsektor ini terhadap nilai PDRB ADH Berlaku Kabupaten Morowali Utara sebesar 17,10 persen meningkat 0,11 persen dari tahun sebelumnya. Sedangkan untuk PDRB ADH Konstan 2010 sebesar 16,41 persen. Data terkait secara lengkap dapat dilihat pada tabel berikut ini.

Tabel 2.71
Kontribusi Sub-Sektor Perkebunan Terhadap PDRB
Kabupaten Morowali Utara Tahun 2020-2024
 Dalam Milliar Rupiah

Uraian	2020	2021	2022	2023	2024
Kontribusi Sub Sektor Perkebunan:					
- ADH Berlaku	3.517,66*	3.869,88*	4.251,86*	4.489,90*	5.169,81*
- ADH Konstan	2.452,78*	2.558,84*	2.650,27*	2.703,84*	2.802,23*
Jumlah PDRB:					
- ADH Berlaku	11.160,86	13.097,89	21.081,54	26.433,71	30.233,51
- ADH Konstan	8.071,78	8.923,86	12.169,35	14.972,78	17.073,22
Persentase Kontribusi Sub Sektor Perkebunan terhadap PDRB					
- ADH Berlaku	31,52*	29,55*	20,17*	16,99*	17,10*
- ADH Konstan	30,39*	28,67*	21,78*	18,06*	16,41*

*Sumber: Badan Pusat Statistik Kabupaten Morowali Utara Tahun 2025
 (Diolah Kembali)*

* Data bergabung dengan pertanian, kehutanan dan perikanan

f. Populasi Ternak

Jenis-jenis ternak yang diusahakan di Kabupaten Morowali Utara tahun 2024 diklasifikasikan ke dalam tiga bagian yaitu; a) Ternak besar yang meliputi: Sapi dan kerbau; b) Ternak kecil antara lain: Kambing dan babi; dan c) Ternak unggas yang meliputi: Ayam kampung, ayam petelur, Ayam Pedaging dan itik. Untuk lebih jelasnya mengenai data populasi ternak besar, ternak kecil dan unggas di Kabupaten Morowali Utara terlihat pada tabel berikut.

Tabel 2.72
Populasi Ternak Besar, Ternak Kecil dan Unggas di
Kabupaten Morowali Utara, Tahun 2020-2024

No.	Jenis Ternak	2020	2021	2022	2023	2024
1.	Ternak Besar					
	Sapi Potong	30.826	34.776	40.107	40.058	12.140
	Kerbau	277	318	344	388	112
	Kuda	3	3	-	-	-
2.	Ternak Kecil					
	Kambing	7.696	7.634	8.567	10.389	2.081
	Babi	11.873	10.948	9.944	9.141	5.309
3.	Unggas					



No.	Jenis Ternak	2020	2021	2022	2023	2024
	Ayam Kampung	119.374	124.259	140.167	171.981	85.733
	Ayam Petelur	13.742	9.758	10.941	17.053	4.990
	Ayam Pedaging	3.276	-	1.600	20.199	16.678
	Itik	15.007	12.031	4.310	28.046	10.968

Sumber: Badan Pusat Statistik Kabupaten Morowali Utara Tahun 2025

g. Kontribusi Sub-Sektor Peternakan terhadap PDRB

Sub Sektor Peternakan merupakan salah satu sub sektor bidang pertanian yang memiliki potensi cukup besar untuk dikembangkan di Kabupaten Morowali Utara. Hal ini dapat terlihat dengan luas lahan dan hamparan wilayahnya yang sesuai untuk pengembangan pakan ternak. Peningkatan pendapatan daerah dari sub sektor peternakan akan memberi kontribusi terhadap capaian PDRB Kabupaten Morowali Utara. Berdasarkan data dari Badan Pusat Statistik Kabupaten Morowali Utara, kontribusi sub sektor peternakan terhadap PDRB tidak disajikan secara detail namun bergabung dengan data sektor Pertanian, Kehutanan dan Perikanan.

Gambaran lengkap mengenai kontribusi Sub sektor Peternakan terhadap PDRB Kabupaten Morowali Utara kurun 2020-2024 disajikan sebagaimana tabel berikut.

Tabel 2.73
Kontribusi Sub-Sektor Peternakan Terhadap PDRB
Kabupaten Morowali Utara Tahun 2020-2024

Uraian	Dalam Milliar Rupiah				
	2020	2021	2022	2023	2024
<i>Kontribusi Sub Sektor Peternakan:</i>					
- ADH Berlaku	3.517,66*	3.869,88*	4.251,86*	4.489,90*	5.169,81*
- ADH Konstan	2.452,78*	2.558,84*	2.650,27*	2.703,84*	2.802,23*
<i>Jumlah PDRB:</i>					
- ADH Berlaku	11.160,86	13.097,89	21.081,54	26.433,71	30.233,51
- ADH Konstan	8.071,78	8.923,86	12.169,35	14.972,78	17.073,22
<i>Persentase Kontribusi Sub Sektor Peternakan terhadap PDRB</i>					

Uraian	Dalam Milliar Rupiah				
	2020	2021	2022	2023	2024
- ADH Berlaku	31,52*	29,55*	20,17*	16,99*	17,10*
- ADH Konstan	30,39*	28,67*	21,78*	18,06*	16,41*

Sumber: Badan Pusat Statistik Kabupaten Morowali Utara Tahun 2025 (diolah kembali)

* Data bergabung dengan pertanian, kehutanan dan perikanan

4. Kehutanan

Kabupaten Morowali Utara memiliki potensi sektor kehutanan yang cukup besar dimana dalam 5 tahun terakhir mengalami peningkatan secara nominal. Meskipun kontribusi sektor kehutanan meningkat secara nominal namun persentase kontribusi sektor kehutanan cenderung mengalami penurunan baik berdasarkan ADH Berlaku maupun ADH Konstan. Hal ini disebabkan karena total PDRB ataupun sektor-sektor lain tumbuh lebih cepat daripada sektor yang dianalisis (sektor kehutanan).

Tabel 2.74
Nilai Kontribusi Sektor Kehutanan Terhadap PDRB
Kabupaten Morowali Utara Tahun 2020-2024

Uraian	Dalam Milliar Rupiah				
	2020	2021	2022	2023	2024
Kontribusi Sektor Kehutanan:					
- ADH Berlaku	3.517,66*	3.869,88*	4.251,86*	4.489,90*	5.169,81*
- ADH Konstan	2.452,78*	2.558,84*	2.650,27*	2.703,84*	2.802,23*
Jumlah PDRB:					
- ADH Berlaku	11.160,86	13.097,89	21.081,54	26.433,71	30.233,51
- ADH Konstan	8.071,78	8.923,86	12.169,35	14.972,78	17.073,22
Persentase Kontribusi Sektor Kehutanan terhadap PDRB					
- ADH Berlaku	31,52*	29,55*	20,17*	16,99*	17,10*
- ADH Konstan	30,39*	28,67*	21,78*	18,06*	16,41*

Sumber: Badan Pusat Statistik Kabupaten Morowali Utara Tahun 2025 (diolah kembali)

* Data bergabung antara sub sektor pertanian, kehutanan dan perikanan

5. Energi dan Sumber Daya Mineral

Sektor Pertambangan dan Penggalan merupakan sektor utama mesin penggerak pertumbuhan (*engine of growth*) yang memberikan

kontribusi terhadap PDRB Kabupaten Morowali Utara. Berdasarkan data statistik, persentase kontribusi sektor ini dari tahun ke tahun terus mengalami peningkatan. Gambaran secara lengkap mengenai kontribusi Sektor Pertambangan dan Penggalian terhadap PDRB Kabupaten Morowali Utara selama kurun 2020-2024.

Tabel 2.75
Kontribusi Sektor Pertambangan dan Penggalian
Terhadap PDRB Kabupaten Morowali Utara Tahun 2020-2024

<i>Uraian</i>	<i>Dalam Milliar Rupiah</i>				
	2020	2021	2022	2023	2024
<i>Kontribusi Sub Sektor Pertambangan dan Penggalian:</i>					
- ADH Berlaku	3.666,64	4.394,14	9.257,23	10.205,40	10.207,16
- ADH Konstan	3.298,12	3.637,33	5.700,71	6.458,92	6.967,83
<i>Jumlah PDRB:</i>					
- ADH Berlaku	11.160,86	13.097,89	21.081,54	26.433,71	30.233,51
- ADH Konstan	8.071,78	8.923,86	12.169,35	14.972,78	17.073,22
<i>Persentase Kontribusi Sub Sektor Pertambangan dan Penggalian terhadap PDRB</i>					
- ADH Berlaku	32,85	33,55	43,91	38,61	33,76
- ADH Konstan	40,86	40,76	46,84	43,14	40,81

Sumber: Badan Pusat Statistik Kabupaten Morowali Utara Tahun 2025 (diolah kembali)

Berdasarkan tabel di atas, kontribusi Sektor Pertambangan dan Penggalian terhadap PDRB Kabupaten Morowali Utara ADH Berlaku pada tahun 2020-2024 terus mengalami peningkatan. Pada tahun 2020 kontribusi Sektor Pertambangan dan Penggalian sebesar 3.666,64 Milliar Rupiah sedangkan tahun 2024 meningkat menjadi 10.207,16 Milliar Rupiah.

6. Perdagangan

Sektor Perdagangan memiliki kontribusi cukup baik terhadap PDRB Kabupaten Morowali Utara. Sektor Perdagangan juga menjadi sektor andalan selain Sektor Pertanian dan Sektor Pertambangan di Kabupaten Morowali Utara. Secara lengkap mengenai kontribusi sektor Perdagangan terhadap PDRB Kabupaten Morowali Utara selama kurun 2020-2024 adalah sebagai berikut:

Tabel 2.76
Kontribusi Sektor Perdagangan Terhadap PDRB
Kabupaten Morowali Utara Tahun, Tahun 2020-2024

<i>Uraian</i>	Dalam Milliar Rupiah				
	2020	2021	2022	2023	2024
<i>Kontribusi Sektor Perdagangan</i>					
- ADH Berlaku	757,32	837,47	1,209,40	1.329,39	1.540,06
- ADH Konstan	415,67	446,89	613,19	651,14	713,01
<i>Jumlah PDRB</i>					
- ADH Berlaku	11.160,86	13.097,89	21.081,54	26.433,71	30.233,51
- ADH Konstan	8.071,78	8.923,86	12.169,35	14.972,78	17.073,22
<i>Persentase Kontribusi Sektor Perdagangan (Perdagangan terhadap PDRB)</i>					
- ADH Berlaku	6,79	6,39	5,74	5,03	5,09
- ADH Konstan	5,15	5,01	5,04	4,35	4,18

Sumber: Badan Pusat Statistik Kabupaten Morowali Utara Tahun 2025 (diolah kembali)

Berdasarkan tabel di atas, kontribusi Sektor Perdagangan terhadap PDRB Kabupaten Morowali Utara dari tahun 2020-2024 ADH Berlaku mengalami peningkatan dalam 5 (lima) tahun terakhir. Pada tahun 2020 kontribusi Sektor Perdagangan terhadap PDRB Kabupaten Morowali Utara ADH Berlaku sebesar 757,32 Milliar Rupiah hingga pada tahun 2024 mengalami peningkatan menjadi 1.540,06 Milliar Rupiah. Meskipun demikian, persentase kontribusi sektor perdagangan terhadap PDRB Kabupaten Morowali Utara ADH Berlaku dalam 5 (lima) tahun terakhir mengalami penurunan.

Volume ekspor yang melalui Pelabuhan Kolonodale selama tahun 2024 menunjukkan peningkatan jika dibandingkan dengan tahun 2023. Volume ekspor melalui Pelabuhan Laut Kolonodale mencapai 1.673.410,13 Ton meningkat dibandingkan tahun sebelumnya yakni sebesar 1.253.052,32 Ton. Namun demikian, dalam kurun waktu 5 (lima) tahun terakhir volume ekspor yang melalui Pelabuhan Kolonodale menunjukkan penurunan yang sangat signifikan seperti ditampilkan pada tabel berikut.

Tabel 2.77
Volume Ekspor Melalui Pelabuhan Kolonodale
Kabupaten Morowali Utara, Tahun 2020-2024

<i>Uraian</i>	2020	2021	2022	2023	2024
<i>Volume Ekspor (Ton)</i>	4.851.759,59	7.049.326,04	4.697.644,69	1.253.052,32	1.673.410,13
<i>Nilai Ekspor (US\$)</i>	6.411.867.915,79	10.805.523.003,92	10.061.570.464,22	2.021.267.753,48	2.311.538.718,55

Sumber: Badan Pusat Statistik Provinsi Sulawesi Tengah Tahun 2021-2025

Pada tabel 2.74 terlihat volume ekspor yang melalui pelabuhan Kolonodale mengalami penurunan yang cukup besar. Hal ini disebabkan karena Kabupaten Morowali Utara yang juga mengandalkan Sektor Pertambangan pada tahun tersebut terbentur pada adanya aturan pemerintah terkait ekspor bahan mentah sehingga berefek pada penurunan volume ekspor. Jenis komoditi utama dalam perdagangan antar pulau tersebut antara lain minyak mentah (*crude oil*), CPO, kayu, rotan, dan karnel.

7. Perindustrian

Pertumbuhan industri di Kabupaten Morowali Utara masih cukup rendah. Kehadiran sektor pertambangan belum mampu mendorong tumbuhnya industri-industri yang ada di Kabupaten Morowali Utara. Hal ini terlihat dari pertumbuhan industri yang negatif atau mengalami penurunan. Pertumbuhan industri di Kabupaten Morowali Utara pada tahun 2021 naik 51,52%. Pertumbuhan industri yang Positif tersebut harus menjadi perhatian khusus pemerintah daerah dalam mendukung sektor pertambangan. Memaksimalkan multiplier efek dari sektor pertambangan dapat dijadikan strategi mengembangkan sektor industri di Kabupaten Morowali Utara.

Tabel 2.78
Pertumbuhan Industri di Kabupaten Morowali Utara
Tahun 2017-2021

Uraian	2017	2018	2019	2020	2021
Jumlah Industri	166	151	9	66	100
Pertumbuhan Industri	-	(9,04)	(35,10)	(32,65)	51,52

Sumber: Kabupaten Morowali Utara Dalam Angka (Data Termuktakhirkan)

Sektor industri merupakan sektor kunci (*key sector*) dalam mendorong perkembangan dan pertumbuhan ekonomi daerah. Sektor Industri di Kabupaten Morowali Utara memberikan kontribusi positif terhadap perolehan PDRB Kabupaten Morowali Utara. Gambaran lengkap persentase kontribusi sektor industri terhadap pembentukan PDRB Kabupaten Morowali Utara selama kurun 2020-2024 terlihat pada tabel berikut.

Tabel 2.79
Kontribusi Sektor Industri Terhadap PDRB
Kabupaten Morowali Utara Tahun 2020-2024
Dalam Miliar Rupiah

Uraian	2020	2021	2022	2023	2024
Kontribusi Sektor Perindustrian					
- ADH Berlaku	280,23	602,24	2.649,52	6.403,45	9.007,54
- ADH Konstan	155,46	297,42	1.083,25	2.962,46	4.303,57
Jumlah PDRB					
- ADH Berlaku	11.160,86	13.097,89	21.081,54	26.433,71	30.233,51
- ADH Konstan	8.071,78	8.923,86	12.169,35	14.972,78	17.073,22
Persentase Kontribusi Sektor Perindustrian terhadap PDRB					
- ADH Berlaku	2,51	4,60	12,57	24,22	29,79
ADH Konstan	1,93	3,33	8,90	19,79	25,21

Sumber: Badan Pusat Statistik Kabupaten Morowali Utara Tahun 2021-2025

Persentase kontribusi sektor Industri terhadap PDRB Kabupaten Morowali Utara berdasarkan ADH Berlaku tahun mengalami peningkatan dalam 5 (lima) tahun terakhir, pada tahun 2020 sebesar

2,51 persen kemudian meningkat hingga tahun 2024 menjadi 29,79 persen dari total PDRB Kabupaten Morowali Utara. Demikian pula kontribusi ADH Konstan, tahun 2020 hanya 1,91 persen dari total PDRB Morowali Utara meningkat menjadi 25,21 persen pada tahun 2024.

2.1.4 Aspek Daya Saing Daerah

Aspek Daya Saing Daerah merupakan salah satu aspek tujuan penyelenggaraan otonomi daerah sesuai dengan potensi, kekhasan dan unggulan daerah. Daya saing (*competitiveness*) merupakan satu diantara faktor kunci keberhasilan pembangunan ekonomi yang berhubungan dengan tujuan pembangunan daerah dalam mencapai kesejahteraan masyarakat yang tinggi dan berkelanjutan.

Gambaran umum kondisi daerah yang berhubungan dengan Aspek Daya Saing Daerah meliputi capaian pembangunan daerah yang dapat dilihat dari capaian pemerintah daerah terhadap aspek-aspek antara lain; Kemampuan Ekonomi Daerah, Fasilitas Wilayah/Infrastruktur, Iklim Berinvestasi dan Sumber Daya Manusia yang dijelaskan lebih detail sebagaimana berikut:

A. Fokus Kemampuan Ekonomi Daerah

Kaitan Fokus kemampuan ekonomi daerah dengan daya saing daerah yakni kapasitas ekonomi daerah harus memiliki daya tarik (*attractiveness*) bagi pelaku ekonomi yang telah berada, dan akan masuk ke suatu daerah. Daya tarik investasi yang tinggi dan bergerak secara cepat aktivitas ekonomi daerah akan menciptakan terjadinya efek ganda (*multiflier effect*) dan efek menjalar (*contagious effect*) bagi peningkatan daya saing daerah. Gambaran umum kondisi daerah terkait dengan kemampuan ekonomi daerah dapat dilihat dari: Pengeluaran Konsumsi Rumah Tangga Per Kapita; Nilai Tukar Petani; Pengeluaran Konsumsi Non-Pangan Perkapita (Persentase Konsumsi RT Non-Pangan); Produktivitas total daerah; Rasio Ekspor+Impor terhadap PDB (indikator keterbukaan ekonomi); Rasio

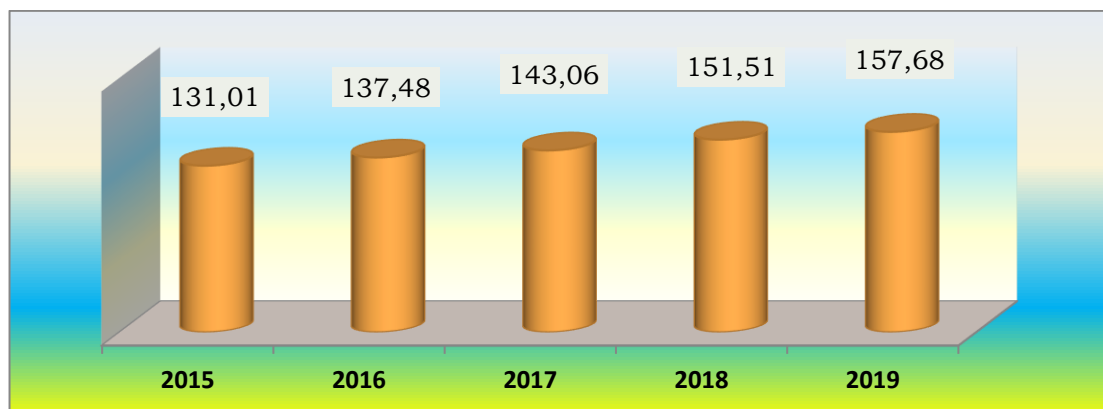
pinjaman terhadap simpanan di bank umum; dan Rasio pinjaman terhadap simpanan di bank BPR.

1. **Pengeluaran Rata-rata Konsumsi Rumah Tangga Per Kapita**

Pengeluaran rata-rata per kapita adalah biaya yang dikeluarkan untuk konsumsi semua anggota rumah tangga selama sebulan baik yang berasal dari pembelian, pemberian maupun produksi sendiri dibagi dengan banyaknya anggota rumah tangga dalam rumah tangga tersebut.

Data mengenai Pengeluaran Konsumsi RT Per Kapita Kabupaten Morowali Utara Tahun 2015-2019 menunjukkan peningkatan setiap tahunnya. Dimana pada tahun 2015 sebesar 131,01 meningkat pada tahun 2017 menjadi 143,06 hingga tahun 2019 menjadi 157,58 yang dapat dilihat pada gambar berikut ini:

Gambar 2.70
Pengeluaran Konsumsi RT Per Kapita
Kabupaten Morowali Utara Tahun 2015-2019

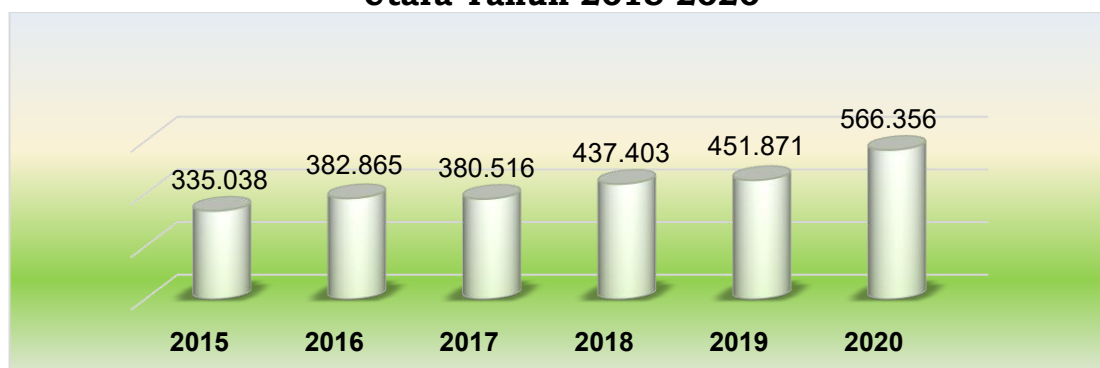


Sumber: Badan Pusat Statistik Kabupaten Morowali Utara, 2020 (diolah kembali)
(Data Termuktahirkan)

2. **Pengeluaran Konsumsi Non Pangan Per Kapita**

Data Pengeluaran Konsumsi Non-Pangan Per Kapita Kabupaten Morowali Utara tahun 2015 s/d tahun 2020 dapat dilihat pada gambar berikut ini:

Gambar 2.71
Pengeluaran Konsumsi Non Pangan Kabupaten Morowali Utara Tahun 2015-2020



Sumber: Badan Pusat Statistik Kabupaten Morowali Utara, 2021 (Data Termuktahirkan)

Berdasarkan pada gambar 2.72, diketahui bahwa Pengeluaran Konsumsi Non-Pangan Per Kapita Kabupaten Morowali Utara mengalami peningkatan. Dimana pada tahun 2015 sebesar 335.038,00 meningkat hingga tahun 2020 menjadi Rp 566.356,00 dengan rata-rata peningkatan dalam kurun tahun 2015 s/d 2020 sebesar 7,98%.

3. Produktivitas Total Daerah

Produktivitas total daerah menggambarkan besarnya tingkat produktivitas setiap sektor dalam aktivitas perekonomian suatu daerah. Lapangan Usaha di Kabupaten Morowali Utara yang menunjang pembentukan PDRB Kabupaten Morowali Utara. Data mengenai produktivitas total daerah Kabupaten Morowali Utara tahun 2015 s/d tahun 2019 dapat dilihat pada tabel berikut ini.

Tabel 2.80
Produktivitas Total Daerah Persektor
Di Kabupaten Morowali Utara Tahun 2015-2019

Lapangan Usaha	Tahun 2015	Tahun 2016	Tahun 2017	Tahun 2018	Tahun 2019
Pertanian, Kehutanan dan Perikanan	52,52	53,53	47,25	48,33	59,14
Pertambangan dan Penggalian	26	29,78	36,52	48,11	70,6

Lapangan Usaha	Tahun 2015	Tahun 2016	Tahun 2017	Tahun 2018	Tahun 2019
Industri Pengolahan	1,48	1,78	2,08	2,23	2,74
Pengadaan Listrik dan Gas	0,01	0,02	0,01	0,02	0,02
Pengadaan Air, Pengelolaan Sampah, Limbah dan Daur Ulang	0,07	0,08	0,07	0,08	0,1
Konstruksi	40,11	41,36	25,57	23,87	29,63
Perdagangan Besar dan Eceran; Reparasi Mobil dan Sepeda Motor	9,12	10,46	9,65	10,58	12,96
Transportasi dan Pergudangan	0,45	0,52	0,47	0,51	0,64
Penyediaan Akomodasi dan Makan Minum	0,34	0,37	0,33	0,35	0,44
Informasi dan Komunikasi	2,76	2,97	2,74	2,97	3,74
Jasa Keuangan dan Asuransi	0,5	0,64	0,6	0,67	0,84
Real Estate	2,56	2,75	2,41	2,53	3,18
Jasa Perusahaan	0,02	0,02	0,02	0,02	0,03
Administrasi Pemerintahan, Pertahanan dan Jaminan Sosial Wajib	2,9	3,38	3,09	3,39	4,27
Jasa Pendidikan	2,01	2,28	2,07	2,22	2,69
Jasa Kesehatan dan Kegiatan Sosial	1,11	1,26	1,14	1,2	1,51
Jasa lainnya	0,8	0,95	0,92	1,07	1,35
Produktivitas Total Daerah	142,77	152,14	134,94	148,17	193,88
Jumlah Angkatan Kerja	54.668	54.668	66.462	68.159	60.693

Sumber: Badan Pusat Statistik Kabupaten Morowali Utara, 2020 (Data Termuktahirkan)

Produktivitas total daerah Kabupaten Morowali Utara merupakan penjabaran dari Nilai PDRB dengan jumlah angkatan kerja di Kabupaten Morowali Utara. Jumlah Angkatan kerja di Kabupaten Morowali Utara pada tahun 2015 sebanyak 54.668 orang, hingga tahun 2019 meningkat menjadi 60.693 orang. Selanjutnya produktivitas total daerah Kabupaten Morowali Utara pada tahun 2015 sebesar 142,77 juta meningkat hingga tahun 2019 menjadi 193,88.

B. Fokus Fasilitas Wilayah/Infrastruktur

Fasilitas wilayah atau infrastruktur adalah penunjang daya saing daerah dalam hubungannya dengan ketersediaan (*availability*) fasilitas untuk mendukung aktivitas ekonomi daerah di berbagai sektor di daerah dan antar-wilayah. Semakin tinggi tingkat ketersediaan fasilitas wilayah/ infrastruktur, maka semakin tinggi pula daya saing daerah dalam menghadapi persaingan (*competitiveness*).

Gambaran umum kondisi daya saing daerah terkait dengan fasilitas wilayah/infrastruktur dapat dilihat dari; aksesibilitas daerah, penataan wilayah, fasilitas bank dan nonbank, ketersediaan air bersih, fasilitas listrik, ketersediaan restoran dan rumah makan serta ketersediaan penginapan.

1. Perkembangan Infrastruktur

a. Infrastruktur Jalan

Infrastruktur jalan yang melintasi Kabupaten Morowali utara sesuai data Badan Pusat Statistik Tahun 2025 meliputi infrastruktur jalan yang menjadi kewenangan negara sepanjang 180,32 km, kewenangan provinsi 240,52 km dan infrastruktur jalan yang menjadi kewenangan kabupaten sepanjang 784,96 km. Berdasarkan data BPS Tahun 2025 kondisi jalan Kabupaten Morowali Utara dalam keadaan baik adalah 200,42 km, dalam kondisi sedang 18,27 km, dalam kondisi rusak sepanjang 7,31 km dan rusak berat 558,96 km. Berdasarkan kondisi permukaan jalan terdiri dari jalan aspal sepanjang 207,43 km, jalan permukaan beton 54,70 km, jalan permukaan kerikil 496,98 km dan permukaan tanah 25,84 km.

b. Infrastruktur Irigasi

Kondisi irigasi di Kabupaten Morowali Utara sesuai jenis irigasi yang fungsional sesuai luas lahan sawah (luas

areal terolah) meliputi irigasi teknis 1.741 hektar, irigasi semi teknis 1.359 hektar, irigasi sederhana 2.243 hektar dan irigasi desa/ non-PU mencapai 611 hektar sehingga total luas areal irigasi fungsional mencapai 5.954 hektar. Secara lengkap dapat dilihat pada tabel berikut.

Tabel 2.81
Luas Lahan Sawah dan Jenis Pengairan

Kecamatan	Irigasi/Non Irigasi (Ha)							
	Lahan Sawah	Irigasi Teknis	Irigasi Semi Teknis	Irigasi sederhana	Irigasi desa/ non PU	Tadah Hujan	Pasang surut	Polder
Soyojaya	1.241	869	155	79	120	18	-	-
Petasia Timur	1.274	210	-	0	150	374	540	-
Petasia	2.982	75	-	300	-	605	2.002	2.004
Petasia Barat	2.982	75	-	300	-	605	2.002	2.004
Mori Utara	989	55	230	651	53	0	-	-
Mori Atas	615	75	445	28	0	67	-	-
Mamosalato	1.001,75	152	-	625	57	165,75	-	-
Lembo Raya	385	25	-	260	169	481	-	-
Lembo	882	-	334	-	-	488	-	-
Bungku Utara	983	205	195	-	62	521	-	-
Jumlah	13.334,75	1.741	1.359	2.243	611	3.324,75	4.544	4.008

Sumber: Kecamatan dalam Angka Tahun, 2018 (diolah kembali)

c. Infrastruktur Kelistrikan

Berdasarkan persebarannya, sumber daya listrik yang dikelola PT. PLN di Kabupaten Morowali Utara belum dapat menjangkau seluruh wilayah. Tenaga listrik yang diproduksi oleh PLN di Kabupaten Morowali Utara pada tahun 2019 adalah sebesar 35.644.279 KWh hingga tahun 2023 sebesar 58.648.508 KWh. Sumber energi listrik yang diproduksi tersebut didistribusikan kepada sebanyak 38.147 pelanggan. Pelanggan tersebut terdiri atas rumah tangga, instansi pemerintah, swasta, industri dan lain-lain

dengan jumlah listrik terjual sebesar 51.154.598 KWh. Gambaran lebih jelas terdapat pada tabel 2.79 berikut.

Tabel 2.82
Produksi, Daya Terpasang dan Penggunaan Listrik PLN pada Cabang/Ranting Kabupaten Morowali Utara Tahun 2019-2023

Tahun	Produksi (KWh)	Daya Terpasang	Terjual (KWh)	Dipakai Sendiri	Susut (KWh)
2019	35.644.279	23.719.530	31.606.171	177.793	4.038.108
2020	41.995.334	8.700.000	36.188.013	238.524	5.746.068
2021	46.451.729	33.979.000	40.459.654	114.528	5.992.075
2022	N/A	N/A	N/A	N/A	N/A
2023	58.648.508	49.968.730	51.154.598	9.992	7.483.918

Sumber: Badan Pusat Statistik Provinsi Sulawesi Tengah, 2024 (Data Termutakhirkan)

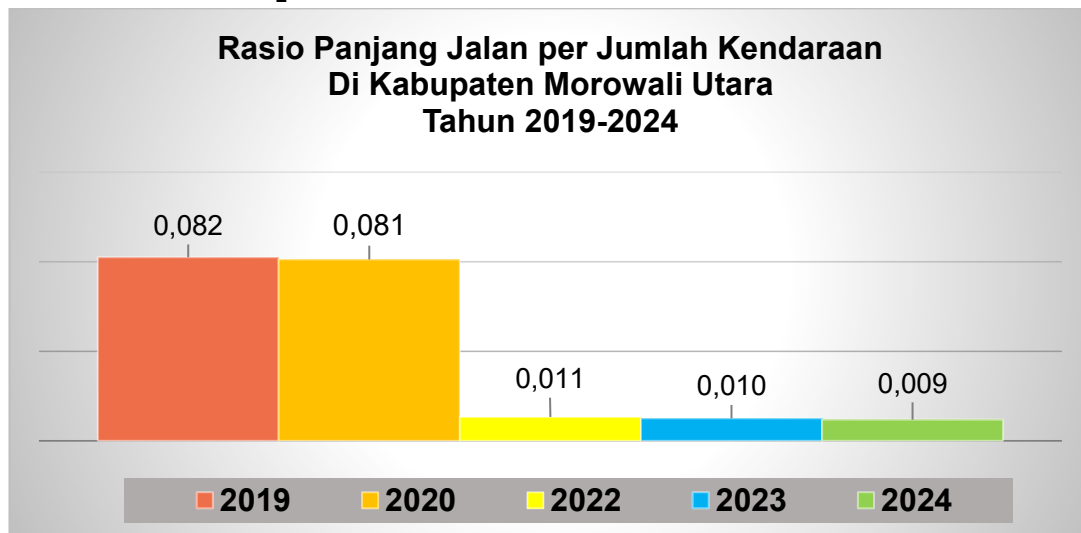
d. **Infrastruktur Perhubungan**

Kinerja perhubungan di Kabupaten Morowali Utara dapat dilihat dari kinerja Sub Sektor Angkutan dan Masih relatif kecilnya kontribusi sub sektor angkutan pada PDRB Kabupaten Morowali Utara menunjukkan masih rendahnya tingkat aksesibilitas dan mobilitas yang terjadi di daerah setempat.

2. Rasio Panjang Jalan Terhadap Jumlah Kendaraan

Rasio panjang jalan terhadap jumlah kendaraan merupakan salah satu indikator penting aksesibilitas daerah yang digunakan untuk melihat ketersediaan sarana jalan terhadap jumlah kendaraan, Ketersediaan sarana jalan memberikan kemudahan/akses bagi masyarakat dalam melakukan aktivitas sosial dan ekonomi serta aktivitas lainnya, Meningkatnya kebutuhan perhubungan atau transportasi harus disertai dengan pengembangan sarana/prasarana transportasi (kendaraan, jalan dan lingkungan). Secara lebih jelasnya dapat dilihat pada gambar berikut.

Gambar 2.72
Rasio Panjang Jalan per Jumlah Kendaraan
Di Kabupaten Morowali Utara Tahun 2020-2024



*Sumber: Sulawesi Tengah Dalam Angka, Tahun 2025 (diolah kembali)
 Data Tahun 2021 tidak tersedia*

3. Arus Lalu lintas Pelabuhan

Fungsi perhubungan laut adalah untuk memperlancar arus aksesibilitas antar daerah termasuk dalam hal pemasokan barang-barang kebutuhan dan pengiriman hasil produksi daerah. Sarana perhubungan laut di Kabupaten Morowali Utara berfungsi untuk transportasi penumpang dan barang. Tinggi rendahnya arus penumpang dan barang dalam suatu daerah memberikan gambaran dinamika perkembangan ekonomi dan perkembangan sosial daerah tersebut. Suatu daerah yang frekuensi arus perpindahan orang, barang dan jasanya rendah akan mengakibatkan daerah tersebut semakin tertutup, demikian pula sebaliknya. Secara lebih jelasnya data mengenai Arus Lalu Lintas Melalui Pelabuhan di Kabupaten Morowali Utara tahun 2020-2024 tersaji pada tabel berikut.

Tabel 2.83
Arus Lalu Lintas Melalui Pelabuhan Per tahun
Di Kabupaten Morowali Utara Tahun 2020-2024

Uraian	Tahun				
	2020	2021	2022	2023	2024
- Penumpang Datang	20.616	19.094	14.116	34.190	32.080
- Penumpang Berangkat	12.375	16.166	11.352	31.463	30.146
- Barang Bongkar (Ton)	4.960.878	5.675.850	9.786.969	N/A	50.416.303
- Barang Muat (Ton)	1.716.053	2.706.562	3.950.005	N/A	6.583.400,50

Sumber: Dinas Perhubungan Daerah Kabupaten Morowali Utara, 2024

C. Fokus Iklim Investasi

1. Angka Kriminalitas Yang Tertangani

Tindak kriminalitas akan memunculkan rasa tidak aman bagi masyarakat. Berbagai bentuk kejahatan seperti pencurian, penipuan, perampokan maupun kekerasan dan kejahatan susila masih sering terjadi. Dengan masih adanya jumlah kejahatan yang tinggi ini, keleluasaan masyarakat untuk melakukan kegiatannya masing-masing menjadi terganggu, oleh sebab itu upaya untuk menciptakan keamanan, ketertiban dan penanggulangan kriminalitas merupakan salah satu prioritas untuk mewujudkan stabilitas penyelenggaraan pemerintahan terutama menjaga iklim berinvestasi di daerah. Pemerintahan daerah dapat terselenggara dengan baik apabila pemerintah dapat memberikan rasa aman kepada masyarakat, menjaga ketertiban dalam pergaulan masyarakat serta menanggulangi kriminalitas sehingga secara kuantitas dan kualitas tindak kriminalitas dapat diminimalisir. Data Kasus angka kriminalitas setiap kecamatan di Kabupaten Morowali Utara secara detail dapat dilihat pada tabel berikut.

Tabel 2.84
Angka Kriminalitas Kabupaten Morowali Utara
Tahun 2020-2024

No.	Kecamatan	Tahun				
		2020 ^{G)}	2021 ^{G)}	2022 ^{G)}	2023 ^{G)}	2024 ^{G)}
1	Mori Atas	15	22	28	19	15
2	Lembo	117	152	184	183	83
3	Lembo Raya	-	-	-	-	-
4	Petasia Timur	-	-	-	-	115
5	Petasia	43	31	49	55	55
6	Petasia Barat	-	-	-	-	-
7	Mori Utara	-	-	-	-	-
8	Soyo Jaya	10	6	8	11	4
9	Bungku Utara	6	10	7	6	14
10	Mamosalato	5	7	7	-	-
Jumlah Kasus		196	228	283	274	286

Sumber: Badan Pusat Statistik Kabupaten Morowali Utara, 2025

Catatan: G) Data Petasia gabung dengan data Petasia Timur dan Petasia Barat pada tahun 2022-2023;
Data Petasia gabung dengan data Petasia Barat pada tahun 2024;
Data Lembo gabung dengan data Lembo Raya.

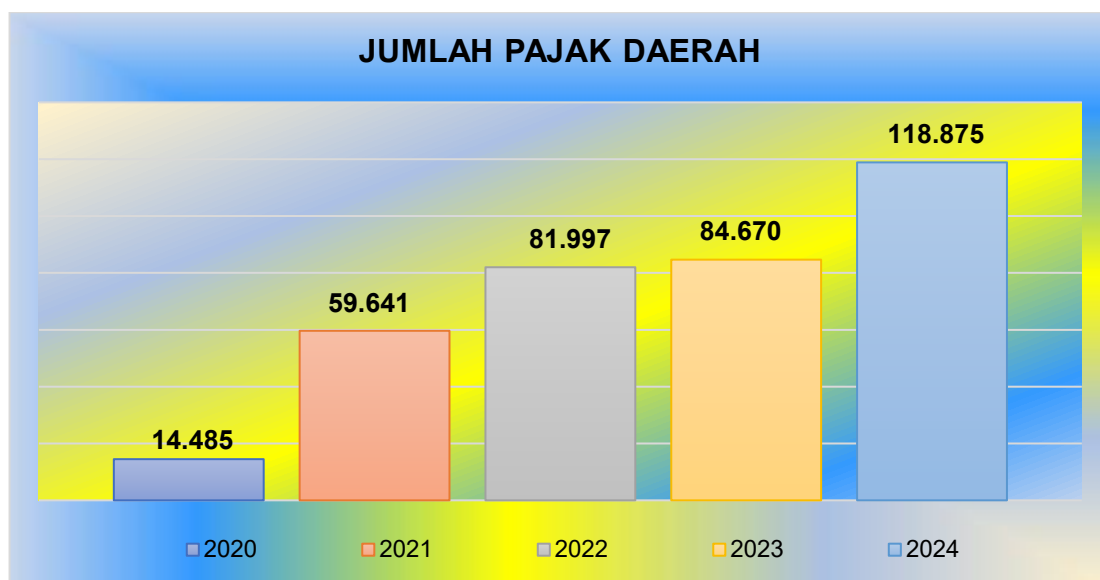
Seperti yang terlihat pada tabel di atas, secara keseluruhan Angka kriminalitas di Kabupaten Morowali Utara pada tahun 2020-2024 cenderung mengalami kenaikan. Pada tahun 2020 jumlah tindak kriminal di Kabupaten Morowali Utara sebanyak 196 kasus hingga tahun 2024 angka kriminalitas meningkat sebesar 286 kasus, dimana kecamatan Petasia Timur menyumbang angka paling besar yaitu 115 kasus disusul kecamatan Lembo sebanyak 83 kasus.

D. Jumlah dan Macam Pajak Daerah

Pajak daerah merupakan kontribusi wajib kepada daerah yang terutang oleh orang pribadi atau badan yang bersifat memaksa berdasarkan undang-undang dengan tidak mendapatkan imbalan secara langsung dan digunakan untuk keperluan daerah bagi sebesar-besarnya kemakmuran rakyat. Pajak daerah merupakan satu

sumber utama penerimaan asli daerah (PAD) untuk menyelenggarakan pemerintahan dan pembangunan daerah.

Gambar 2.73
Jumlah Pajak Daerah (Dalam Jutaan) Kabupaten Morowali Utara Tahun 2020-2024



Sumber: APBD Kabupaten Morowali Utara, Tahun 2020-2024

Jenis Pajak yang berlaku di Kabupaten Morowali Utara hingga tahun 2024 antara lain: Pajak Hotel, Pajak Restoran, Pajak Hiburan, Pajak Reklame, Pajak Penerangan Jalan, Pajak Air Tanah, Pajak Mineral Bukan Logam dan Batuan, Pajak Bumi dan Bangunan Perdesaan dan Perkotaan (PBBP2) serta Bea Perolehan Hak Atas Tanah dan Bangunan (BPHTB) dengan total penerimaan pajak daerah sebesar Rp 118.875.000.000,00 pada tahun 2024.

Selama periode tahun 2020-2024, pajak daerah mengalami kenaikan secara terus menerus yang disebabkan oleh naiknya kontribusi di beberapa sektor yang menunjang naiknya pajak daerah, diantaranya Pajak Penerangan jalan, Pajak Bumi dan Bangunan, Pajak Bea Hak Atas Tanah dan Bangunan, Pajak Mineral Bukan Logam dan Batuan serta pajak Restoran.

E. Fokus Sumber Daya Manusia

1. Tingkat Ketergantungan Penduduk

Tingkat ketergantungan penduduk (*dependency ratio*) digunakan untuk melihat gambaran besarnya beban yang harus ditanggung oleh setiap penduduk berusia produktif terhadap penduduk yang tidak produktif. Penduduk muda berusia di bawah 15 tahun umumnya dianggap sebagai penduduk yang belum produktif karena secara ekonomis masih tergantung pada orang tua atau pihak lain yang menanggungnya. Sementara itu, penduduk berusia di atas 65 tahun juga dianggap tidak produktif lagi sesudah melewati masa pensiun sedangkan penduduk usia 15-64 tahun adalah penduduk usia kerja yang dianggap sudah produktif. Atas dasar konsep ini dapat digambarkan berapa besar jumlah penduduk yang tergantung pada penduduk usia kerja. Meskipun tidak terlalu akurat, rasio ketergantungan semacam ini memberikan gambaran ekonomis penduduk dari sisi demografi.

Dependency ratio merupakan salah satu indikator demografi yang penting. Semakin tinggi persentase *dependency ratio* maka semakin besar beban yang harus ditanggung penduduk yang produktif untuk membiayai hidup penduduk yang belum produktif dan tidak produktif lagi. Sedangkan *dependency ratio* yang semakin rendah menunjukkan semakin rendah beban yang ditanggung penduduk yang produktif untuk membiayai penduduk yang belum produktif dan tidak produktif lagi. Gambaran lengkap mengenai rasio ketergantungan penduduk Kabupaten Morowali Utara tahun 2020-2024 disajikan pada tabel berikut.

Tabel 2.85
Rasio Tingkat Ketergantungan Penduduk
Kabupaten Morowali Utara, Tahun 2020-2024

Uraian	Tahun				
	2020	2021	2022	2023	2024
Jumlah penduduk Usia < 15 tahun	34.145	31.142	34.420	34.080	34.020
Jumlah penduduk Usia > 64 tahun	6.339	6.598	7.026	7.230	7.590
Jumlah Penduduk Usia Tidak Produktif	40.484	37.740	41.446	41.310	41.610
Jumlah penduduk Usia 15-64 Tahun	80.305	80.907	82.560	84.740	86.260
Jumlah Penduduk Keseluruhan	120.789	122.240	124.006	126.050	127.870
Rasio Ketergantungan	50,41	46,65	50,20	48,75	48,24

Sumber: Badan Pusat Statistik Kabupaten Morowali Utara, 2025 (Diolah Kembali)

Merujuk pada tabel di atas, terlihat struktur umur dikelompokkan menjadi kelompok usia produktif (15-64 tahun) dan usia non produktif (0-14 tahun dan > 64 tahun), Selama lima tahun terakhir angka rasio ketergantungan tidak mengalami perubahan yang berarti, Pada tahun 2024 kelompok usia produktif berjumlah 86.260 jiwa sedangkan jumlah kelompok usia non produktif sebanyak 41.610 dengan rasio ketergantungan pada tahun 2024 sebesar 48,24 turun sebesar 0,51 dibanding rasio ketergantungan tahun sebelumnya, yaitu sebesar 48,75. Angka tersebut menunjukkan setiap 100 penduduk usia produktif menanggung beban 48,24 penduduk tidak produktif. Oleh karena itu, hingga tahun 2024 angka rasio ketergantungan Kabupaten Morowali Utara masih tergolong rendah.

2. Indeks Pembangunan Manusia

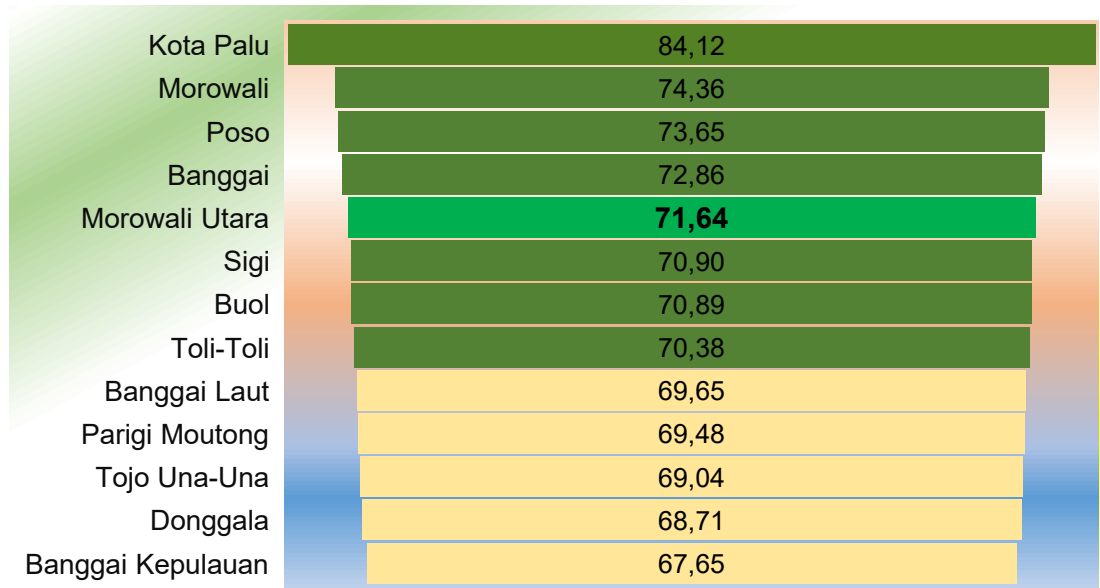
Indeks pembangunan manusia (IPM) merupakan salah satu indikator penting dalam mengukur keberhasilan pembangunan mutu modal manusia. Paradigma Pembangunan Mutu Modal Manusia, dianggap sebagai suatu konsep yang lebih komprehensif karena

memperhitungkan keberhasilan pembangunan manusia dari aspek ekonomi, aspek pendidikan dan aspek kesehatan. Berdasarkan metode baru perhitungan IPM, aspek ekonomi meliputi pengeluaran riil perkapita; aspek pendidikan meliputi angka harapan lama sekolah dan angka rata-rata lama sekolah, sedangkan aspek kesehatan meliputi angka harapan hidup.

Pencapaian Indeks Pembangunan Manusia (IPM) Kabupaten Morowali Utara pada tahun 2024 menunjukkan perkembangan yang signifikan. IPM Morowali Utara meningkat ke kategori tinggi dengan capaian 71,64. Peningkatan ini mencerminkan kemajuan dalam berbagai dimensi pembangunan manusia, seperti harapan hidup, pengetahuan, dan standar hidup layak masyarakat Morowali Utara.

Pencapaian IPM Kabupaten Morowali Utara tahun 2024 berada pada posisi ke-5 (kelima) dalam lingkup Provinsi Sulawesi Tengah di bawah Kota Palu (84,12 poin), Kabupaten Morowali (74,36 poin), Kabupaten Poso (73,65 poin) dan Kabupaten Banggai (72,86 poin), sedangkan capaian IPM terendah, yakni Kabupaten Banggai Kepulauan.

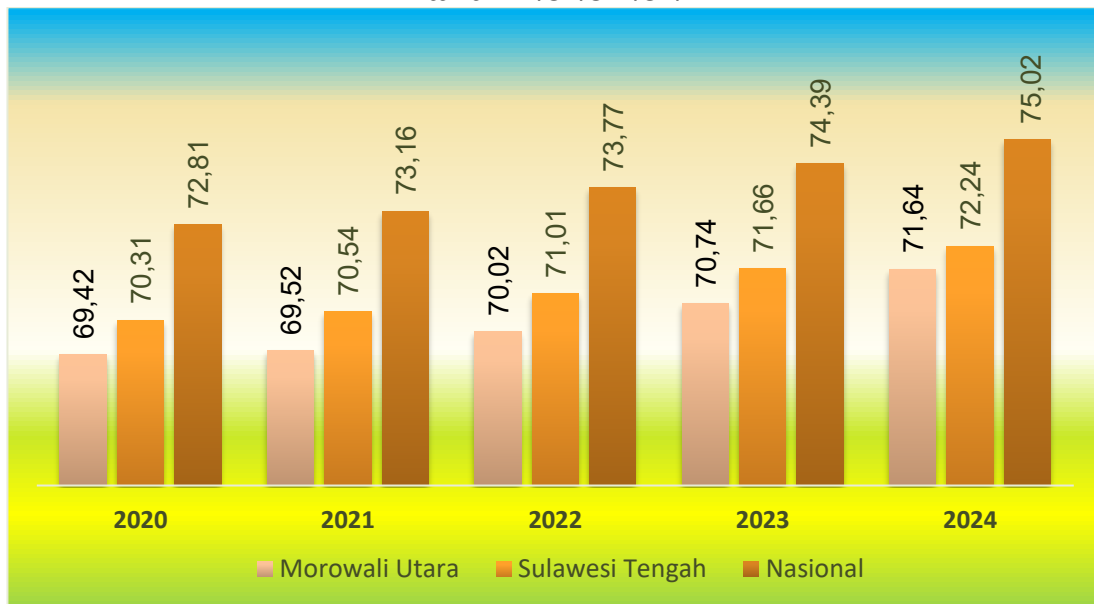
Gambar 2.74
Capaian Indeks Pembangunan Manusia (IPM)
Kabupaten/Kota di Provinsi Sulawesi Tengah Tahun 2024



Sumber: Badan Pusat Statistik Kabupaten Morowali Utara, 2025

Selanjutnya jika dibandingkan dengan pencapaian Indeks Pembangunan Manusia atau dengan kata lain Indeks Modal Manusia Provinsi Sulawesi Tengah dan Nasional, Kabupaten Morowali Utara masih berada di bawah capaian Provinsi dan Nasional. Pada tahun 2024, Indeks Modal Manusia Provinsi Sulawesi Tengah dan Nasional masing-masing 72,24 poin dan 75,02 poin. Perbandingan antara Nilai Indeks Pembangunan Manusia (IPM) Kabupaten Morowali Utara, Provinsi Sulawesi Tengah dan Nasional dapat dilihat pada gambar berikut.

Gambar 2.75
Perbandingan Capaian IPM Kabupaten Morowali Utara, Provinsi Sulawesi Tengah dan Nasional Tahun 2020-2024



Sumber: Badan Pusat Statistik, 2025

2.2 EVALUASI PELAKSANAAN PROGRAM DAN KEGIATAN RKPd TAHUN 2024 DAN REALISASI RPJMD KABUPATEN MOROWALI UTARA

TABEL 2.77
Evaluasi Hasil Pelaksanaan Perencanaan Daerah Sampai Tahun 2024 Kabupaten Morowali Utara

Kode	Urusan/ Bidang Urusan Pemerintahan Daerah dan Program/ Kegiatan	Indikator Kinerja Program (outcome)/ Kegiatan (output)	Target Capaian Kinerja RPJMD Tahun 2024	Realisasi Target Kinerja Hasil Program dan Keluaran Kegiatan s/d Tahun 2023	Target dan Realisasi Kinerja Program dan Keluaran Kegiatan Th 2024			Target Program /Kegiatan RKPd Th 2025	Perkiraan Realisasi Capaian Target RPJM s/d Th 2025		OPD Penanggung Jawab
					Target RKPd Th 2024	Realisasi RKPd Th 2024	Persentase Tingkat Realisasi (%)		Realisasi Capaian Program dan Kegiatan s/d tahun Th 2025	Tingkat Capaian Realisasi Target Program dan Kegiatan s/d Th 2025 (%)	
1	2	3	4	5	6	7	8 = 7/6	9	10=(5+7+9)	11= 10/4	12
URUSAN PEMERINTAHAN WAJIB YANG BERKAITAN DENGAN PELAYANAN DASAR											
BIDANG URUSAN PENDIDIKAN											
DINAS PENDIDIKAN DAN KEBUDAYAAN DAERAH											
1.01 .01	Program Penunjang Urusan Pemerintahan Daerah Kabupaten/Kota	Persentase Pemenuhan Penunjang Urusan Pemerintahan Daerah	100%	91.21%	100%	91.23%	91.23%	100.00%	94.15%	94.15%	
1.01.01.2.01	Perencanaan, Penganggaran, dan Evaluasi Kinerja Perangkat Daerah	Terlaksananya Proses Perencanaan Dan Evaluasi Yang Berkualitas	100%	88.00%	100%	100.00%	100.00%	100.00%	96.00%	96.00%	
1.01.01.2.01.01	Penyusunan Dokumen Perencanaan Perangkat Daerah	Jumlah Dokumen Perencanaan Dinas Yang Disusun	100%	88.00%	100%	100.00%	100.00%	100.00%	96.00%	96.00%	
1.01 . 01 . 2.06	Administrasi Umum Perangkat Daerah	Peningkatan Pelayanan Administrasi Umum Perangkat Daerah Secara Efektif Dan Efisien	100%	79.40%	100%	77.06%	77.06%	100.00%	85.49%	85.49%	
1.01.01.2.06.01	Penyediaan Komponen Instalasi Listrik/Penerangan Bangunan Kantor	Jumlah Komponen Instalasi Listrik/Penerangan Bangunan Kantor	100%	30.77%	100%	12.00%	12.00%	100.00%	47.59%	47.59%	
1.01.01.2.06	Penyediaan Peralatan dan Perlengkapan kantor	Jumlah peralatan dan perlengkapan kantor Yang Diadakan	100%	100.00%	100%	100.00%	100.00%	100.00%	100.00%	100.00%	
1.01.01.2.06.05	Penyediaan Barang Cetak dan Penggandaan	Terpenuhinya Barang cetak dan Pengandaan	100%	99.14%	100%	100.00%	100.00%	100.00%	99.71%	99.71%	

Kode	Urusan/ Bidang Urusan Pemerintahan Daerah dan Program/ Kegiatan	Indikator Kinerja Program (outcome)/ Kegiatan (output)	Target Capaian Kinerja RPJMD Tahun 2024	Realisasi Target Kinerja Hasil Program dan Keluaran Kegiatan s/d Tahun 2023	Target dan Realisasi Kinerja Program dan Keluaran Kegiatan Th 2024			Target Program /Kegiatan RKPD Th 2025	Perkiraan Realisasi Capaian Target RPJM s/d Th 2025		OPD Penanggung Jawab
					Target RKPD Th 2024	Realisasi RKPD Th 2024	Persentase Tingkat Realisasi (%)		Realisasi Capaian Program dan Kegiatan s/d tahun Th 2025	Tingkat Capaian Realisasi Target Program dan Kegiatan s/d Th 2025 (%)	
1	2	3	4	5	6	7	8 = 7/6	9	10=(5+7+9)	11= 10/4	12
1.01.01.2.06.09	Penyelenggaraan Rapat Koordinasi dan Konsultasi SKPD	Presentase Terlaksananya Rapat-Rapat Koordinasi secara efektif dan efisien	100%	87.69%	100%	96.24%	96.24%	100.00%	94.64%	94.64%	
1.01.01.2.07	Pengadaan Barang Milik Daerah Penunjang Urusan Pemerintah Daerah		100%	100.00%	0%	0.00%	0.00%	100.00%	66.67%	66.67%	
1.01.01.2.07. 09	Pengadaan Gedung Kantor atau Bangunan Lainnya	Terpenuhinya Tingkat Pelayanan Administrasi dan Jumlah gedung yang dibangun	100%	100.00%	0%	0.00%	0.00%	100.00%	66.67%	66.67%	
1.01.01.2.08	Penyediaan Jasa Penunjang Urusan Pemerintahan Daerah	Meningkatnya Kinerja Pelayanan Publik	100%	96.29%	100%	91.96%	91.96%	100.00%	96.08%	96.08%	
1.01.01.2.08.01	Penyediaan Jasa Surat Menyurat	Tersedianya jasa surat menyurat	100%	99.07%	100%	0.00%	0.00%	100.00%	66.36%	66.36%	
1.01.01.2.08.02	Penyediaan Jasa Komunikasi, Sumber Daya Air dan Listrik	Tingkat Penyediaan Jasa Komunikasi, Sumber Daya Air Dan Listrik	100%	91.67%	100%	86.53%	86.53%	100.00%	92.73%	92.73%	
1.01.01.2.08.03	Penyediaan Jasa Peralatan dan Perlengkapan Kantor	Penyediaan Jasa Peralatan Dan Perlengkapan Kantor	100%	97.01%	100%	94.17%	94.17%	100.00%	97.06%	97.06%	
1.01.01.2.08.04	Penyediaan Jasa Pelayanan Umum Kantor	Persentase Pemenuhan Jasa Pelayanan Umum Kantor	100%	97.39%	100%	95.19%	95.19%	100.00%	97.53%	97.53%	
1.01.01.2.09	Pemeliharaan Barang Milik Daerah Penunjang Urusan Pemerintahan Daerah	Terselenggaranya kegiatan Kantor Secara Efektif dan Efisien	100%	92.36%	100%	95.89%	95.89%	100.00%	96.08%	96.08%	

Kode	Urusan/ Bidang Urusan Pemerintahan Daerah dan Program/ Kegiatan	Indikator Kinerja Program (outcome)/ Kegiatan (output)	Target Capaian Kinerja RPJMD Tahun 2024	Realisasi Target Kinerja Hasil Program dan Keluaran Kegiatan s/d Tahun 2023	Target dan Realisasi Kinerja Program dan Keluaran Kegiatan Th 2024			Target Program /Kegiatan RKPD Th 2025	Perkiraan Realisasi Capaian Target RPJM s/d Th 2025		OPD Penanggung Jawab
					Target RKPD Th 2024	Realisasi RKPD Th 2024	Persentase Tingkat Realisasi (%)		Realisasi Capaian Program dan Kegiatan s/d tahun Th 2025	Tingkat Capaian Realisasi Target Program dan Kegiatan s/d Th 2025 (%)	
1	2	3	4	5	6	7	8 = 7/6	9	10=(5+7+9)	11= 10/4	12
1.01.01.2.09.01	Penyediaan Jasa Pemeliharaan, Biaya Pemeliharaan, dan Pajak Kendaraan Perorangan Dinas atau Kendaraan Dinas Jabatan	Tersedianya Jasa Pemeliharaan Kendaraan Dinas Operasional	100%	96.72%	100%	93.33%	93.33%	100.00%	96.68%	96.68%	
1.01.01.2.0.06	Pemeliharaan Peralatan dan Mesin Lainnya	Jumlah Pemeliharaan Peralatan Kantor	100%	88.00%	100%	98.44%	98.44%	100.00%	95.48%	95.48%	
1.01 . 02	Program Pengelolaan Pendidikan	Persentase rata-rata lama sekolah melanjutkan sekolah APS Angka Putus Sekolah APM APK tingkat SD/MISMP/Mts	100%	93.27%	100%	92.31%	92.31%	100.00%	95.19%	95.19%	
1.01 . 02 . 2.01	Pengelolaan Pendidikan Sekolah Dasar	Peningkatan Pengolaan Pendidikan Sekolah Dasar	100%	92.05%	100%	94.76%	94.76%	100.00%	95.60%	95.60%	
1.01.02.2.01.02	Penambahan Ruang Kelas Baru	Terpenuhinaya Bangunan Sekolah SD dan jumlah gedung yang dibangun	100%	97.41%	100%	99.29%	99.29%	100.00%	98.90%	98.90%	
1.01.02.2.01.06	Pembangunan Sarana, Prasarana dan Utilitas Sekolah	Terpenuhinaya Sarana/prasarana Sekolah SD dan jumlah Sarana/prasarana yang dibangun	100%	83.00%	100%	100.00%	100.00%	100.00%	94.33%	94.33%	
1.01.02.2.01.08	Rehabilitasi Sedang/Berat Ruang Kelas	Terpenuhinaya Bangunan Sekolah SD dan jumlah gedung yang direhabilitasi	100%	100.00%	100%	95.00%	95.00%	100.00%	98.33%	98.33%	
1.01.02.2.01.14	Pengadaan Mebel Sekolah	Terpenuhinaya Mobiler Sekolah dan Jumlah Mobiler Yang dibeli	100%	88.88%	100%	100.00%	100.00%	100.00%	96.29%	96.29%	

Kode	Urusan/ Bidang Urusan Pemerintahan Daerah dan Program/ Kegiatan	Indikator Kinerja Program (outcome)/ Kegiatan (output)	Target Capaian Kinerja RPJMD Tahun 2024	Realisasi Target Kinerja Hasil Program dan Keluaran Kegiatan s/d Tahun 2023	Target dan Realisasi Kinerja Program dan Keluaran Kegiatan Th 2024			Target Program /Kegiatan RKPD Th 2025	Perkiraan Realisasi Capaian Target RPJM s/d Th 2025		OPD Penanggung Jawab
					Target RKPD Th 2024	Realisasi RKPD Th 2024	Persentase Tingkat Realisasi (%)		Realisasi Capaian Program dan Kegiatan s/d tahun Th 2025	Tingkat Capaian Realisasi Target Program dan Kegiatan s/d Th 2025 (%)	
1	2	3	4	5	6	7	8 = 7/6	9	10=(5+7+9)	11= 10/4	12
1.01.02.2.01.16	Pengadaan Perlengkapan Sekolah	Terpenuhinya Peralatan dan Perlengkapan Sekolah dan Jumlah Peralatan Yang dibeli	100%	95.00%	100%	80.11%	80.11%	100.00%	91.70%	91.70%	
1.01.02.2.01.21	Penyediaan Biaya Personil Peserta Didik Sekolah Dasar	Meningkatkan Program Wajib Belajar Pendidikan Dasar Sembilan Tahun	100%	79.93%	100%	84.00%	84.00%	100.00%	87.98%	87.98%	
1.01.02.2.01.23	Penyelenggaraan Proses Belajar dan Ujian bagi Peserta Didik	Hasil Nilai Ujian Nasional Siswa Jenjang SD/MI, Mengalami Peningkatan	100%	86.50%	100%	95.13%	95.13%	100.00%	93.88%	93.88%	
1.01.02.2.01.25	Pembinaan Minat, Bakat dan Kreativitas Siswa	Peningkatan Kereatifitas Siswa dibidang akademik maupun non akademik	100%	96.26%	100%	100.00%	100.00%	100.00%	98.75%	98.75%	
1.01.02.2.0.27	Pengembangan Karir Pendidik dan Tenaga Kependidikan pada Satuan Pendidikan Sekolah Dasar	Terpenuhinya Pengembangan karir bagi Guru	100%	99.47%	0%	0.00%	0.00%	100.00%	66.49%	66.49%	
1.01.02.2.01.28	Pembinaan Kelembagaan dan Manajemen Sekolah	Tercapainya Sekolah yang Memenuhi Setandar Pendidikan	100%	94.06%	100%	99.33%	99.33%	100.00%	97.80%	97.80%	
1.01 . 02 . 2.02	Pengelolaan Pendidikan Sekolah Menengah Pertama	Peningkatan Pengelolaan Pendidikan Sekolah Menengah Pertama	100%	96.46%	100%	94.97%	94.97%	100.00%	97.14%	97.14%	
1.01.02.2.02.02	Penambahan Ruang Kelas Baru	Terpenuhinaya Bangunan Sekolah SMP dan jumlah gedung yang dibangun	100%	100.00%	100%	100.00%	100.00%	100.00%	100.00%	100.00%	
1.01.02.2.02.08	Rehabilitasi Sedang/Berat Ruang Kelas	Terpenuhinaya Bangunan Sekolah SMP dan jumlah gedung yang direhabilitasi	100%	99.50%	100%	72.00%	72.00%	100.00%	90.50%	90.50%	

Kode	Urusan/ Bidang Urusan Pemerintahan Daerah dan Program/ Kegiatan	Indikator Kinerja Program (outcome)/ Kegiatan (output)	Target Capaian Kinerja RPJMD Tahun 2024	Realisasi Target Kinerja Hasil Program dan Keluaran Kegiatan s/d Tahun 2023	Target dan Realisasi Kinerja Program dan Keluaran Kegiatan Th 2024			Target Program /Kegiatan RKPD Th 2025	Perkiraan Realisasi Capaian Target RPJM s/d Th 2025		OPD Penanggung Jawab
					Target RKPD Th 2024	Realisasi RKPD Th 2024	Persentase Tingkat Realisasi (%)		Realisasi Capaian Program dan Kegiatan s/d tahun Th 2025	Tingkat Capaian Realisasi Target Program dan Kegiatan s/d Th 2025 (%)	
1	2	3	4	5	6	7	8 = 7/6	9	10=(5+7+9)	11= 10/4	12
1.01.02.2.02.25	Pengadaan Mebel Sekolah	Terpenuhinya Mobiler Sekolah dan Jumlah Mobiler Yang dibeli	100%		100%	100.00%	100.00%	100.00%	66.67%	66.67%	
1.01.02.2.02.27	Pengadaan Perlengkapan Sekolah	Terpenuhinya Peralatan dan Perlengkapan Sekolah dan Jumlah Peralatan Yang dibeli	100%	90.00%	100%	100.00%	100.00%	100.00%	96.67%	96.67%	
1.01.02.2.02.36	Penyelenggaraan Proses Belajar dan Ujian bagi Peserta Didik	Hasil Nilai Ujian Nasional Siswa Jenjang SMP/MTS, Mengalami Peningkatan	100%	99.61%	100%	99.58%	99.58%	100.00%	99.73%	99.73%	
1.01.02.2.02.38	Pembinaan Minat, Bakat dan Kreativitas Siswa	Peningkatan Kereatifitas Siswa dibidang akademik maupun non akademik	100%	93.17%	100%	98.22%	98.22%	100.00%	97.13%	97.13%	
1.01 . 02 . 2.03	Pengelolaan Pendidikan Anak Usia Dini (PAUD)	Peningkatan Pengolaan Pendidikan Anak usia Dini (PAUD)	100%	92.06%	100%	81.03%	81.03%	100.00%	91.03%	91.03%	
1.01.02.2.03.1	Pembangunan Gedung/Ruang Kelas/ Ruang Guru PAUD	Terpenuhinaya Bangunan Sekolah PAUD dan jumlah gedung yang dibangun	100%	97.50%	0%	0.00%	0.00%	100.00%	65.83%	65.83%	
1.01.02.2.03.3	Rehabilitasi Sedang/Berat Gedung/ Ruang Kelas/Ruang Guru PAUD	Terpenuhinaya Bangunan Sekolah PAUD dan jumlah gedung yang direhabilitasi	100%	100.00%	100%	100.00%	100.00%	100.00%	100.00%	100.00%	
1.01.02.2.03.7	Pengadaan Mebel PAUD	Terpenuhinya Mobiler Sekolah dan Jumlah Mobiler Yang dibeli	100%	99.00%	100%	82.00%	82.00%	100.00%	93.67%	93.67%	
1.01.02.2.03.11	Penyediaan Biaya Personil Peserta Didik PAUD	Meningkatkan Proses Belajar mengajar PAUD	100%	82.08%	100%	90.63%	90.63%	100.00%	90.90%	90.90%	
1.01.02.2.03.12	Pengadaan Alat Praktik dan Peraga Siswa PAUD	Bertambahnya Alat Permainan Edukatif Luar dan Dalam Ruangan Serta Meningkatkan Kereatifitas Anak Usia 0-6 Tahun	100%	99.00%	100%	100.00%	100.00%	100.00%	99.67%	99.67%	

Kode	Urusan/ Bidang Urusan Pemerintahan Daerah dan Program/ Kegiatan	Indikator Kinerja Program (outcome)/ Kegiatan (output)	Target Capaian Kinerja RPJMD Tahun 2024	Realisasi Target Kinerja Hasil Program dan Keluaran Kegiatan s/d Tahun 2023	Target dan Realisasi Kinerja Program dan Keluaran Kegiatan Th 2024			Target Program /Kegiatan RKPD Th 2025	Perkiraan Realisasi Capaian Target RPJM s/d Th 2025		OPD Penanggung Jawab
					Target RKPD Th 2024	Realisasi RKPD Th 2024	Persentase Tingkat Realisasi (%)		Realisasi Capaian Program dan Kegiatan s/d tahun Th 2025	Tingkat Capaian Realisasi Target Program dan Kegiatan s/d Th 2025 (%)	
1	2	3	4	5	6	7	8 = 7/6	9	10=(5+7+9)	11= 10/4	12
1.01.02.2.03.13	Penyelenggaraan Proses Belajar PAUD	Pembinaan dan Pengembangan Guru PAUD Serta Meningkatkan Kopetensi, Kereatifitas dan Daya	100%	99.90%	100%	98.00%	98.00%	100.00%	99.30%	99.30%	
1.01.02.2.03.16	Pengembangan Karir Pendidik dan Tenaga Kep Pendidikan PAUD	Meningkatkan Kopetensi Organisasi Kemitraan	100%	66.97%	100%	96.33%	96.33%	100.00%	87.77%	87.77%	
1.01.02.2.03.40	Pembangunan Unit Sekolah Baru USB	Terpenuhinaya Bangunan Sekolah PAUD dan jumlah gedung yang dibangun	100%		100%	99.00%	99.00%	100.00%	66.33%	66.33%	
1.01 . 02 . 2.04	Pengelolaan Pendidikan Nonformal/Kesetaraan	Peningkatan Pengolaan Pendidikan Nonformal/kesetaraan	100%	92.50%	100%	98.50%	98.50%	100.00%	97.00%	97.00%	
1.01.02.2.04.15	Pengembangan Karir Pendidik dan Tenaga Kependidikan pada Satuan Pendidikan Nonformal/Kesetaraan	Meningkatnya Pengetahuan dan Kopetensi Tenaga Pendidik Non Formal	100%	92.00%	100%	99.00%	99.00%	100.00%	97.00%	97.00%	
1.01.02.2.04.16	Pembinaan Kelembagaan dan Manajemen Sekolah Nonformal/ Kesetaraan	Tercapainya Sekolah Non formal yang Memenuhi SetandarPendidikan	100%	93.00%	100%	98.00%	98.00%	100.00%	97.00%	97.00%	
1.01 . 03	Program Pengembangan Kurikulum	Persentase APS dan APK PAUD	100%	91.55%	100%	100.05%	100.05%	100.00%	97.20%	97.20%	
1.01 . 03 . 2.01	Penetapan Kurikulum Muatan Lokal Pendidikan Dasar	Meningkatkan Program Wajib Belajar Pendidikan Dasar Sembilan Tahun	100%	91.93%	100%	100.00%	100.00%	100.00%	97.31%	97.31%	

Kode	Urusan/ Bidang Urusan Pemerintahan Daerah dan Program/ Kegiatan	Indikator Kinerja Program (outcome)/ Kegiatan (output)	Target Capaian Kinerja RPJMD Tahun 2024	Realisasi Target Kinerja Hasil Program dan Keluaran Kegiatan s/d Tahun 2023	Target dan Realisasi Kinerja Program dan Keluaran Kegiatan Th 2024			Target Program /Kegiatan RKPD Th 2025	Perkiraan Realisasi Capaian Target RPJM s/d Th 2025		OPD Penanggung Jawab
					Target RKPD Th 2024	Realisasi RKPD Th 2024	Persentase Tingkat Realisasi (%)		Realisasi Capaian Program dan Kegiatan s/d tahun Th 2025	Tingkat Capaian Realisasi Target Program dan Kegiatan s/d Th 2025 (%)	
1	2	3	4	5	6	7	8 = 7/6	9	10=(5+7+9)	11= 10/4	12
1.01.03.2.01.04	Pelatihan Penyusunan Kurikulum Muatan Lokal Pendidikan Dasar	Terlaksananya Pelatihan Penyusunan Kurikulum Muatan lokal Pendidikan Dasar	100%	91.93%	100%	100.00%	100.00%	100.00%	97.31%	97.31%	
1.01.03.2.02	Penetapan Kurikulum Muatan Lokal Pendidikan Anak Usia Dini dan Pendidikan Nonformal	Meningkatkan Penetapan kurikulum Muatan Lokal Anak usia Dini	100%	91.17%	100%	100.10%	100.10%	100.00%	97.09%	97.09%	
1.01.03.2.02.02	Penyusunan Silabus Muatan Lokal Pendidikan Anak Usia Dini dan Pendidikan Nonformal	Pembinaan dan Pengembangan Guru PAUD Serta Meningkatkan Kopetensi, Kereatifitas dan Daya Saing	100%	91.17%	100%	100.10%	100.10%	100.00%	97.09%	97.09%	
1.01 . 04	Program Pendidik Dan Tenaga Kependidikan	Persentase guruSD/SDLB SMP/SMPLE berkualifikasi akademik S1/S2 dan bersertifikasi pendidik	100%	90.41%	100%	94.40%	94.40%	100.00%	94.94%	94.94%	
1.01 . 04 . 2.01	Pemerataan Kuantitas dan Kualitas Pendidik dan Tenaga Kependidikan bagi Satuan Pendidikan Dasar, PAUD, dan Pendidikan Nonformal/Kesetaraan	Meningkatkan Program Pendidikan PAUD, Pendidikan Dasar Sembilan Tahun dan Pendidikan Nonformal/Kesetaraan	100%	90.41%	100%	94.40%	94.40%	100.00%	94.94%	94.94%	
1.01.04.2.01.01	Perhitungan dan Pemetaan Pendidik dan Tenaga Kependidikan Satuan Pendidikan Dasar, PAUD, dan Pendidikan Nonformal/Kesetaraan	Peningkatan Pengembangan dan karir Pendidik dan tenaga kependidikan dasar, paud, dan Nonformal/kesetaraan	100%	90.41%	100%	94.40%	94.40%	100.00%	94.94%	94.94%	

BIDANG URUSAN KESEHATAN
DINAS KESEHATAN

Kode	Urusan/ Bidang Urusan Pemerintahan Daerah dan Program/ Kegiatan	Indikator Kinerja Program (outcome)/ Kegiatan (output)	Target Capaian Kinerja RPJMD Tahun 2024	Realisasi Target Kinerja Hasil Program dan Keluaran Kegiatan s/d Tahun 2023	Target dan Realisasi Kinerja Program dan Keluaran Kegiatan Th 2024			Target Program /Kegiatan RKPD Th 2025	Perkiraan Realisasi Capaian Target RPJM s/d Th 2025		OPD Penanggung Jawab
					Target RKPD Th 2024	Realisasi RKPD Th 2024	Persentase Tingkat Realisasi (%)		Realisasi Capaian Program dan Kegiatan s/d tahun Th 2025	Tingkat Capaian Realisasi Target Program dan Kegiatan s/d Th 2025 (%)	
1	2	3	4	5	6	7	8 = 7/6	9	10=(5+7+9)	11= 10/4	12
1 02 01	PROGRAM PENUNJANG URUSAN PEMERINTAH DAERAH KABUPATEN/KOTA	Presentase Pemenuhan Penunjang Urusan Pemerintah Daerah	100%	67.34%	100%	80.37%	80.37%	100.00%	82.57%	82.57%	
1 02 2.01	Perencanaan Penganggaran dan Evaluasi Kinerja Perangkat Daerah	Terlaksananya Proses Perencanaan dan Evaluasi Yang Berkualitas	100%	53.37%	100%	77.12%	77.12%	100.00%	76.83%	76.83%	
1 02 01 001	Penyusunan Dokumen Perencanaan Perangkat Daerah	Jumlah Dokumen Perencanaan Perangkat Daerah	100%	74.94%	100%	99.74%	99.74%	100.00%	91.56%	91.56%	
1 02 01 007	Evaluasi Kinerja Perangkat Daerah	Jumlah Laporan Evaluasi Kinerja Perangkat Daerah	100%	31.80%	100%	54.51%	54.51%	100.00%	62.10%	62.10%	
1 02 06	Administrasi Umum Perangkat Daerah	Peningkatan Pelayanan Administrasi Umum Perangkat Daerah Secara Efektif dan Efisien	100%	82.79%	100%	79.17%	79.17%	100.00%	87.32%	87.32%	
1 02 06 001	Penyediaan Komponen Instalasi Listrik/Penerangan Bangunan Kantor	Jumlah Paket Komponen instalasi listrik/penerangan bangunan kantor yang di sediakan'	100%	84.95%	100%	54.12%	54.12%	100.00%	79.69%	79.69%	
1 02 06 002	Penyediaan Peralatan dan Perlengkapan Kantor	Jumlah paket peralatan dan perlengkapan kantor yang di sediakan	100%	75.06%	100%	100.00%	100.00%	100.00%	91.69%	91.69%	
1 02 06 003	Penyediaan Peralatan Rumah Tangga	Jumlah Paket Peralatan Rumah Tangga Yang Disediakan	100%	60.49%	100%	88.19%	88.19%	100.00%	82.89%	82.89%	
1 02 06 004	Penyediaan Bahan Logistik Kantor	Presentase Bahan Logistik Kantor Yang Tersedia	100%	30.71%	0%	0.00%	0.00%	100.00%	43.57%	43.57%	
1 02 06 005	Penyediaan Barang Cetak dan Penggandaan	Jumlah Paket barang cetakan dan Penggandaan yang disediakan	100%	76.43%	100%	57.52%	57.52%	100.00%	77.98%	77.98%	
1 02 06 009	Penyelenggaraan Rapat Koordinasi dan Konsultasi SKPD	Jumlah laporan penyelenggaraan rapat koordinasi dan konsultasi SKPD	100%	86.31%	100%	96.05%	96.05%	100.00%	94.12%	94.12%	

Kode	Urusan/ Bidang Urusan Pemerintahan Daerah dan Program/ Kegiatan	Indikator Kinerja Program (outcome)/ Kegiatan (output)	Target Capaian Kinerja RPJMD Tahun 2024	Realisasi Target Kinerja Hasil Program dan Keluaran Kegiatan s/d Tahun 2023	Target dan Realisasi Kinerja Program dan Keluaran Kegiatan Th 2024			Target Program /Kegiatan RKPD Th 2025	Perkiraan Realisasi Capaian Target RPJM s/d Th 2025		OPD Penanggung Jawab
					Target RKPD Th 2024	Realisasi RKPD Th 2024	Persentase Tingkat Realisasi (%)		Realisasi Capaian Program dan Kegiatan s/d tahun Th 2025	Tingkat Capaian Realisasi Target Program dan Kegiatan s/d Th 2025 (%)	
1	2	3	4	5	6	7	8 = 7/6	9	10=(5+7+9)	11= 10/4	12
1 02 07	Pengadaan Barang Milik Daerah Penunjang Urusan Pemerintah Daerah	meningkatnya kinerja pelayanan publik	100%	100.00%	100%	100.00%	100.00%	100.00%	100.00%	100.00%	
1 02 07 005	Pengadaan Mebel	Jumlah paket mebel yang disediakan	100%	100.00%	100%	100.00%	100.00%	100.00%	100.00%	100.00%	
1 02 07 006	Pengadaan Peralatan dan Mesin Lainnya	Jumlah unit peralatan dan mesin lainnya yang di sediakan	100%	0.00%	0%	0.00%	0.00%	100.00%	33.33%	33.33%	
1 02 08	Penyediaan Jasa Penunjang Urusan Pemerintah Daerah	meningkatnya kinerja pelayanan publik	100%	55.59%	100%	63.47%	63.47%	100.00%	73.02%	73.02%	
	Penyediaan Jasa Komunikasi, Sumber Daya Air dan Listrik	Jumlah laporan penyediaan jasa komunikasi, sumber daya air dan listrik yang di sediakan	100%	0.00%	100%	86.91%	86.91%	100.00%	62.30%	62.30%	
1 02 08 003	Penyediaan Jasa Peralatan dan Perlengkapan Kantor	Jumlah laporan penyediaan jasa peralatan dan perlengkapan kantor yang disediakan	100%	66.78%	100%	90.90%	90.90%	100.00%	85.89%	85.89%	
1 02 08 004	Penyediaan Jasa Pelayanan Umum Kantor	Jumlah laporan penyediaan jasa pelayanan umum kantor yang disediakan	100%	100.00%	100%	99.51%	99.51%	100.00%	99.84%	99.84%	
1 02 09	Pemeliharaan Barang Milik Daerah Penunjang Urusan Pemerintah Daerah	terselenggaranya kegiatan kantor secara efektif dan efisien	100%	44.94%	100%	82.06%	82.06%	100.00%	75.67%	75.67%	
1 02 09 002	Penyediaan Jasa Pemeliharaan, Biaya Pemeliharaan, Pajak dan Perizinan Kendaraan Dinas Operasional atau Lapangan	Jumlah kendaraan dinas operasional atau lapangan yang di pelihara dan dibayarkan pajak dan perizinannya	100%	42.03%	100%	100.00%	100.00%	100.00%	80.68%	80.68%	
1 02 09 006	Pemeliharaan Peralatan dan Mesin Lainnya	Jumlah peralatan dan mesin lainnya yang dipelihara	100%	42.78%	100%	46.19%	46.19%	100.00%	62.99%	62.99%	
1 02 09 009	Pemeliharaan/rehabilitasi gedung kantor dan bangunan lainnya	Jumlah gedung kantor dan bangunan lainnya yang di pelihara/direhabilitasi	100%	50.00%	100%	100.00%	100.00%	100.00%	83.33%	83.33%	

Kode	Urusan/ Bidang Urusan Pemerintahan Daerah dan Program/ Kegiatan	Indikator Kinerja Program (outcome)/ Kegiatan (output)	Target Capaian Kinerja RPJMD Tahun 2024	Realisasi Target Kinerja Hasil Program dan Keluaran Kegiatan s/d Tahun 2023	Target dan Realisasi Kinerja Program dan Keluaran Kegiatan Th 2024			Target Program /Kegiatan RKPD Th 2025	Perkiraan Realisasi Capaian Target RPJM s/d Th 2025		OPD Penanggung Jawab
					Target RKPD Th 2024	Realisasi RKPD Th 2024	Persentase Tingkat Realisasi (%)		Realisasi Capaian Program dan Kegiatan s/d tahun Th 2025	Tingkat Capaian Realisasi Target Program dan Kegiatan s/d Th 2025 (%)	
1	2	3	4	5	6	7	8 = 7/6	9	10=(5+7+9)	11= 10/4	12
1 02 02	PROGRAM PEMENUHAN UPAYA KESEHATAN PERORANGAN DAN UPAYA KESEHATAN MASYARAKAT	tingkat pemenuhan upaya kesehatan	100%	76.42%	100%	73.50%	73.50%	100.00%	83.31%	83.31%	
1 02 2.01	Penyediaan Fasilitas Pelayanan Kesehatan Untuk UKM dan UKP Kewenangan Daerah Kabupaten/Kota	meningkatnya mutu layanan kesehatan	100%	84.29%	100%	87.02%	87.02%	100.00%	90.44%	90.44%	
1 02 2.01 002	Pembangunan Puskesmas	jumlah PKM yang dibangun	100%	69.14%	0%	0.00%	0.00%	100.00%	56.38%	56.38%	
1 02 2.01 003	Pembangunan Fasilitas Kesehatan Lainnya	jumlah faskes lainnya yang dibangun	100%	93.48%	100%	69.23%	69.23%	100.00%	87.57%	87.57%	
	Rehabilitasi dan Pemeliharaan Puskesmas	Jumlah sarana, prasarana dan alat kesehatan yang telah dilakukan rehabilitasi dan pemeliharaan oleh puskesmas	100%	0.00%	100%	83.33%	83.33%	100.00%	61.11%	61.11%	
	Rehabilitasi dan Pemeliharaan Rumah Dinas Tenaga Kesehatan	Jumlah sarana dan prasarana rumah dinas tenaga kesehatan yang telah dilakukan rehabilitasi dan pemeliharaan	100%	0.00%	0%	0.00%	0.00%	100.00%	33.33%	33.33%	
1 02 2.01 004	Pembangunan Rumah Dinas Tenaga Kesehatan	jumlah rumah dinas yang terbangun	100%	29.22%	0%	0.00%	0.00%	100.00%	43.07%	43.07%	
1 02 2.01 013	Pengadaan Prasarana dan Pendukung Fasilitas Pelayanan Kesehatan	jumlah prasarana pendukung faskes yang diadakan	100%	29.67%	0%	0.00%	0.00%	100.00%	43.22%	43.22%	
1 02 2.01 014	Pengadaan Alat Kesehatan/Alat Penunjang Medik Fasilitas Pelayanan Kesehatan	Jumlah alat kesehatan/ alat penunjang medik fasilitas pelayanan kesehatan yang di sediakan	100%	78.33%	100%	99.70%	99.70%	100.00%	92.68%	92.68%	

Kode	Urusan/ Bidang Urusan Pemerintahan Daerah dan Program/ Kegiatan	Indikator Kinerja Program (outcome)/ Kegiatan (output)	Target Capaian Kinerja RPJMD Tahun 2024	Realisasi Target Kinerja Hasil Program dan Keluaran Kegiatan s/d Tahun 2023	Target dan Realisasi Kinerja Program dan Keluaran Kegiatan Th 2024			Target Program /Kegiatan RKPD Th 2025	Perkiraan Realisasi Capaian Target RPJM s/d Th 2025		OPD Penanggung Jawab
					Target RKPD Th 2024	Realisasi RKPD Th 2024	Persentase Tingkat Realisasi (%)		Realisasi Capaian Program dan Kegiatan s/d tahun Th 2025	Tingkat Capaian Realisasi Target Program dan Kegiatan s/d Th 2025 (%)	
1	2	3	4	5	6	7	8 = 7/6	9	10=(5+7+9)	11= 10/4	12
1 02 2.01 016	Pengadaan Obat,bahan habis pakai,bahan medis habis pakai, Vaksin, makanan dan minuman di fasilitas kesehatan	Jumlah Obat,bahan habis pakai,bahan medis habis pakai, Vaksin, makanan dan minuman di fasilitas kesehatan yang disediakan	100%	32.71%	100%	97.89%	97.89%	100.00%	76.87%	76.87%	
1 02 2.01 018	Pemeliharaan Sarana Fasilitas Pelayanan Kesehatan	jumlah pemeliharaan sarana fasilitas pelayanan	100%	50.00%	0%	0.00%	0.00%	100.00%	50.00%	50.00%	
1 02 2.01 020	Pemeliharaan Rutin dan Berkala Alat Kesehatan/Alat Penunjang Medik Fasilitas Pelayanan Kesehatan	jumlah alat kesehatan/alat penunjang medik fasilitas pelayanan kesehatan yang terpelihara sesuai standar	100%	38.92%	100%	84.95%	84.95%	100.00%	74.62%	74.62%	
1 02 2.02	Penyediaan Layanan Kesehatan Untuk UKM dan UKP Rujukan Tingkat Daerah Kabupaten/Kota	meningkatnya derajat kesehatan masyarakat	100%	68.16%	100%	55.26%	55.26%	100.00%	74.47%	74.47%	
1 02 2.02 002	Pengelolaan Pelayanan Kesehatan Ibu Bersalin	jumlah ibu bersalin yang mendapatkan pelayanan kesehatan sesuai standar	100%	12.50%	100%	100.00%	100.00%	100.00%	70.83%	70.83%	
1 02 2.02 001	Pengelolaan Pelayanan Kesehatan Ibu hamil	jumlah ibu hamil yang mendapatkan pelayanan kesehatan sesuai standar	100%	41.97%	0%	0.00%	0.00%	100.00%	47.32%	47.32%	
1 02 2.02 003	Pengelolaan Pelayanan Kesehatan Bayi Baru Lahir	Jumlah bayi baru lahir yang mendapatkan pelayanan kesehatan sesuai standar	100%	0.00%	0%	0.00%	0.00%	100.00%	33.33%	33.33%	
1 02 2.02 004	Pengelolaan Pelayanan Kesehatan Balita	Jumlah balita yang mendapatkan pelayanan kesehatan sesuai standar	100%	0.00%	100%	100.00%	100.00%	100.00%	66.67%	66.67%	
1 02 2.02 005	Pengelolaan Pelayanan Kesehatan Pada Usia Pendidikan Dasar	Jumlah anak usia pendidikan dasar yang mendapatkan pelayanan kesehatan sesuai standar	100%	0.00%	100%	100.00%	100.00%	100.00%	66.67%	66.67%	
1 02 2.02 006	Pengelolaan Pelayanan Kesehatan Pada Usia Produktif	Jumlah penduduk usia produktif yang mendapatkan pelayanan kesehatan sesuai standar	100%	0.00%	0%	0.00%	0.00%	100.00%	33.33%	33.33%	

Kode	Urusan/ Bidang Urusan Pemerintahan Daerah dan Program/ Kegiatan	Indikator Kinerja Program (outcome)/ Kegiatan (output)	Target Capaian Kinerja RPJMD Tahun 2024	Realisasi Target Kinerja Hasil Program dan Keluaran Kegiatan s/d Tahun 2023	Target dan Realisasi Kinerja Program dan Keluaran Kegiatan Th 2024			Target Program /Kegiatan RKPD Th 2025	Perkiraan Realisasi Capaian Target RPJM s/d Th 2025		OPD Penanggung Jawab
					Target RKPD Th 2024	Realisasi RKPD Th 2024	Persentase Tingkat Realisasi (%)		Realisasi Capaian Program dan Kegiatan s/d tahun Th 2025	Tingkat Capaian Realisasi Target Program dan Kegiatan s/d Th 2025 (%)	
1	2	3	4	5	6	7	8 = 7/6	9	10=(5+7+9)	11= 10/4	12
1 02 2.02 007	Pengelolaan Pelayanan Kesehatan Pada Usia Lanjut	Jumlah penduduk usia lanjut yang mendapatkan pelayanan kesehatan sesuai standar	100%	83.33%	100%	100.00%	100.00%	100.00%	94.44%	94.44%	
1 02 2.02 008	Pengelolaan Pelayanan Kesehatan Penderita Hipertensi	jumlah penderita hipertensi yang mendapatkan pelayanan kesehatan sesuai standar	100%	57.99%	100%	76.92%	76.92%	100.00%	78.30%	78.30%	
1 02 2.02 009	Pengelolaan Pelayanan Kesehatan Penderita Diabetes Melitus	jumlah penderita diabetes melitus yang mendapatkan pelayanan kesehatan sesuai standar	100%	50.00%	0%	0.00%	0.00%	100.00%	50.00%	50.00%	
1 02 2.02 010	Pengelolaan Pelayanan Kesehatan Orang Dengan Gangguan Jiwa Berat	Jumlah orang yang mendapatkan pelayanan kesehatan orang dengan gangguan jiwa berat sesuai standar	100%	57.54%	100%	37.50%	37.50%	100.00%	65.01%	65.01%	
1 02 2.02 011	Pengelolaan Pelayanan Kesehatan Orang Terduga Tuberkulosis	Jumlah orang terduga menderita tuberkulosis yang mendapatkan pelayanan sesuai standar	100%	66.67%	100%	90.00%	90.00%	100.00%	85.56%	85.56%	
1 02 2.02 012	Pengelolaan Pelayanan Kesehatan Orang Dengan Risiko Terinfeksi HIV	jumlah orang terduga menderita HIV yang mendapatkan pelayanan sesuai standar	100%	38.51%	100%	72.73%	72.73%	100.00%	70.41%	70.41%	
1 02 2.02 013	Pengelolaan Pelayanan Kesehatan bagi penduduk pada kondisi kejadian luar biasa (KLB)	Jumlah dokumen hasil pengelolaan pelayanan kesehatan bagi penduduk pada kondisi kejadian luar biasa (KLB) sesuai standar	100%	50.00%	0%	0.00%	0.00%	100.00%	50.00%	50.00%	
1 02 2.02 014	Pengelolaan Pelayanan Kesehatan Bagi Penduduk Terdampak Krisis Kesehatan Akibat Bencana dan/atau Berpotensi Bencana	Jumlah dokumen hasil pengelolaan pelayanan kesehatan bagi penduduk terdampak krisis kesehatan akibat bencana dan atau berpotensi bencana sesuai standar	100%	0.00%	100%	77.78%	77.78%	100.00%	59.26%	59.26%	

Kode	Urusan/ Bidang Urusan Pemerintahan Daerah dan Program/ Kegiatan	Indikator Kinerja Program (outcome)/ Kegiatan (output)	Target Capaian Kinerja RPJMD Tahun 2024	Realisasi Target Kinerja Hasil Program dan Keluaran Kegiatan s/d Tahun 2023	Target dan Realisasi Kinerja Program dan Keluaran Kegiatan Th 2024			Target Program /Kegiatan RKPD Th 2025	Perkiraan Realisasi Capaian Target RPJM s/d Th 2025		OPD Penanggung Jawab
					Target RKPD Th 2024	Realisasi RKPD Th 2024	Persentase Tingkat Realisasi (%)		Realisasi Capaian Program dan Kegiatan s/d tahun Th 2025	Tingkat Capaian Realisasi Target Program dan Kegiatan s/d Th 2025 (%)	
1	2	3	4	5	6	7	8 = 7/6	9	10=(5+7+9)	11= 10/4	12
1 02 2.02 015	Pengelolaan Pelayanan Kesehatan Gizi Masyarakat	Jumlah dolumen hasil pengelolaan pelayanan kesehatan gizi masyarakat	100%	62.71%	100%	83.27%	83.27%	100.00%	81.99%	81.99%	
1 02 2.02 016	Pengelolaan Pelayanan Kesehatan Kerja dan Olahraga	Jumlah dolkumen hasil pengelolaan pelayanan kesehatan kerja dan olahraga	100%	94.47%	100%	100.00%	100.00%	100.00%	98.16%	98.16%	
1 02 2.02 017	Pengelolaan Pelayanan kesehatan lingkungan	jumlah dokumen hasil pengelolaan pelayanan kesehatan lingkungan	100%	37.50%	100%	33.33%	33.33%	100.00%	56.94%	56.94%	
1 02 2.02 019	Pengelolaan Pelayanan Kesehatan Tradisional, Akupuntur, Asuhan Mandiri dan Tradisional Lainnya	Jumlah dokumen hasil pengelolaan pelayanan kesehatan tradisional, akupuntur, asuhan mandiri dan tradisional lainnya	100%	84.28%	100%	33.33%	33.33%	100.00%	72.54%	72.54%	
1 02 2.02 020	Pengelolaan surveilans kesehatan	Jumlah dokumen hasil pengelolaan surveilans kesehatan	100%	50.00%	100%	100.00%	100.00%	100.00%	83.33%	83.33%	
1 02 2.02 022	Pengelolaan Pelayanan Kesehatan Jiwa dan NAPZA	Jumlah penyalahguna napza yang mendapatkan pelayanan kesehatan	100%	0.00%	0%	0.00%	0.00%	100.00%	33.33%	33.33%	
1 02 2.02 023	Pengelolaan Upaya Kesehatan Khusus	jumlah jemaah haji yang mendapatkan pelayanan kesehatan	100%	90.48%	0%	0.00%	0.00%	100.00%	63.49%	63.49%	
1 02 2.02 024	Pengelolaan Upaya Pengurangan Resiko Krisis Kesehatan dan Pasca Krisis Kesehatan	jumlah dokumen hasil pengelolaan upaya pengurangan resiko krisis kesehatan dan pasca krisis kesehatan	100%	88.23%	100%	99.77%	99.77%	100.00%	96.00%	96.00%	
1 02 2.02 025	Pelayanan Kesehatan Penyakit Menular dan Tidak Menular	jumlah dokumen hasil pelayanan kesehatan penyakit menular dan tidak menular	100%	84.85%	100%	92.31%	92.31%	100.00%	92.39%	92.39%	
1 02 2.02 026	Pengelolaan Jaminan Kesehatan Masyarakat	jumlah dokumen hasil pengelolaan jaminan kesehatan masyarakat	100%	74.21%	100%	98.41%	98.41%	100.00%	90.87%	90.87%	

Kode	Urusan/ Bidang Urusan Pemerintahan Daerah dan Program/ Kegiatan	Indikator Kinerja Program (outcome)/ Kegiatan (output)	Target Capaian Kinerja RPJMD Tahun 2024	Realisasi Target Kinerja Hasil Program dan Keluaran Kegiatan s/d Tahun 2023	Target dan Realisasi Kinerja Program dan Keluaran Kegiatan Th 2024			Target Program /Kegiatan RKPD Th 2025	Perkiraan Realisasi Capaian Target RPJM s/d Th 2025		OPD Penanggung Jawab
					Target RKPD Th 2024	Realisasi RKPD Th 2024	Persentase Tingkat Realisasi (%)		Realisasi Capaian Program dan Kegiatan s/d tahun Th 2025	Tingkat Capaian Realisasi Target Program dan Kegiatan s/d Th 2025 (%)	
1	2	3	4	5	6	7	8 = 7/6	9	10=(5+7+9)	11= 10/4	12
1 02 2.02 028	Pengambilan dan Pengiriman spesimen Penyakit Potensi KLB ke Laboratorium Rujukan/Nasional	Jumlah spesimen penyakit potensial kejadian luar biasa (KLB) ke laboratorium rujukan/nasional yang didistribusikan	100%	0.00%	0%	0.00%	0.00%	100.00%	33.33%	33.33%	
1 02 2.02 029	Penyelenggaraan Kabupaten/Kota Sehat	jumlah dokumen hasil penyelenggaraan kabupaten/kota sehat	100%	92.19%	100%	100.00%	100.00%	100.00%	97.40%	97.40%	
1 02 2.02 032	Operasional Pelayanan Rumah Sakit	jumlah dokumen operasional pelayanan rumah sakit	100%	30.64%	100%	88.36%	88.36%	100.00%	73.00%	73.00%	
1 02 2.02 033	Operasional Pelayanan Puskesmas	jumlah dokumen operasional pelayanan puskesmas	100%	9.77%	100%	0.00%	0.00%	100.00%	36.59%	36.59%	
1 02 2.02 034	Operasional Pelayanan Fasilitas Kesehatan Lainnya	jumlah dokumen operasional pelayanan fasilitas kesehatan lainnya	100%	56.57%	100%	76.74%	76.74%	100.00%	77.77%	77.77%	
1 02 2.02 035	pelaksanaan akreditasi fasilitas kesehatan di kabupaten/kota	jumlah fasilitas kesehatan yang terakreditasi di kabupaten/kota	100%	48.84%	0%	0.00%	0.00%	100.00%	49.61%	49.61%	
1 02 2.03	Penyelenggaraan Sistem informasi Kesehatan Secara Terintegrasi	meningkatnya kinerja pelayanan kesehatan	100%	68.50%	100%	93.33%	93.33%	100.00%	87.28%	87.28%	
1 02 2.03 001	Pengelolaan Data dan Informasi Kesehatan	penyusunan sistem informasi kesehatan	100%	37.00%	0%	0.00%	0.00%	100.00%	45.67%	45.67%	
1 02 2.03 002	Pengelolaan Sistim Informasi Kesehatan	Jumlah dokumen hasil pengelolaan sistim informasi kesehatan	100%	0.00%	100%	93.33%	93.33%	100.00%	64.44%	64.44%	
1 02 2.03 003	Pengadaan Alat/Perangkat Sistem Informasi Kesehatan dan Jaringan Internet	jumlah alat penunjang sistem informasi yang diadakan	100%	100.00%	0%	0.00%	0.00%	100.00%	66.67%	66.67%	
1 02 2.04	Penerbitan Izin Rumah Sakit Kelas C, D dan Fasilitas Pelayanan Kesehatan Tingkat Daerah Kabupaten/Kota	fasilitas kesehatan yang menyelenggarakan pelayanan kesehatan sesuai standar	100%	84.71%	100%	58.38%	58.38%	100.00%	81.03%	81.03%	

Kode	Urusan/ Bidang Urusan Pemerintahan Daerah dan Program/ Kegiatan	Indikator Kinerja Program (outcome)/ Kegiatan (output)	Target Capaian Kinerja RPJMD Tahun 2024	Realisasi Target Kinerja Hasil Program dan Keluaran Kegiatan s/d Tahun 2023	Target dan Realisasi Kinerja Program dan Keluaran Kegiatan Th 2024			Target Program /Kegiatan RKPD Th 2025	Perkiraan Realisasi Capaian Target RPJM s/d Th 2025		OPD Penanggung Jawab
					Target RKPD Th 2024	Realisasi RKPD Th 2024	Persentase Tingkat Realisasi (%)		Realisasi Capaian Program dan Kegiatan s/d tahun Th 2025	Tingkat Capaian Realisasi Target Program dan Kegiatan s/d Th 2025 (%)	
1	2	3	4	5	6	7	8 = 7/6	9	10=(5+7+9)	11= 10/4	12
1 02 2.04 003	Peningkatan Mutu Pelayanan Fasilitas Kesehatan	jumlah fasilitas kesehatan yang dilakukan pengukuran indikator nasional mutu (INM) pelayanan kesehatan	100%	34.71%	100%	66.76%	66.76%	100.00%	67.16%	67.16%	
1 02 2.04 001	pengendalian dan pengawasan serta tindak lanjut pengawasan perizinan rumah sakit kelas C,D dan fasilitas pelayanan kesehatan lainnya	jumlah rumah sakit kelas C,D dan fasilitas pelayanan kesehatan yang dikendalikan, diawasi dan ditindaklanjuti perizinannya	100%	50.00%	100%	50.00%	50.00%	100.00%	66.67%	66.67%	
1 02 03	PROGRAM PENINGKATAN KAPASITAS SUMBER DAYA MANUSIA KESEHATAN	presentase peningkatan kapasitas SDM kesehatan	100%	70.67%	100%	100.00%	100.00%	100.00%	90.22%	90.22%	
1 02 03 2.01	Pemberian Izin Praktik Tenaga Kesehatan di Wilayah Kabupaten/Kota	pelayanan kesehatan yang memenuhi standar	100%	50.00%	0%	0.00%	0.00%	100.00%	50.00%	50.00%	
1 02 03 2.01.	Pembinaan dan Pengawasan Tenaga Kesehatan Serta Tindak Lanjut Perizinan Praktik Tenaga Kesehatan	jumlah dokumen hasil pembinaan dan pengawasan tenaga kesehatan serta tindak lanjut perizinan praktik tenaga kesehatan	100%	50.00%	0%	0.00%	0.00%	100.00%	50.00%	50.00%	
1 02 03 2.02	Perencanaan Kebutuhan dan Pendayagunaan Sumber Daya Manusia Kesehatan Untuk UKM dan UKP di Wilayah Kabupaten/Kota	meningkatnya kapasitas SDM kesehatan	100%	91.33%	100%	100.00%	100.00%	100.00%	97.11%	97.11%	
1 02 01 2.02.	Pembinaan dan Pengawasan Sumber Daya Manusia Kesehatan	jumlah dokumen hasil pembinaan dan pengawasan sumber daya manusia kesehatan	100%	91.33%	100%	100.00%	100.00%	100.00%	97.11%	97.11%	
1 02 03 2.03	Pengembangan Mutu dan Peningkatan Kopetensi Teknis Sumber Daya Manusia Kesehatan Tingkat Daerah Kabupaten/Kota	Meninngkatkann sumber daya manusia yang berkualitas dan berdaya saing	100%	0.00%	0%	0.00%	0.00%	100.00%	33.33%	33.33%	

Kode	Urusan/ Bidang Urusan Pemerintahan Daerah dan Program/ Kegiatan	Indikator Kinerja Program (outcome)/ Kegiatan (output)	Target Capaian Kinerja RPJMD Tahun 2024	Realisasi Target Kinerja Hasil Program dan Keluaran Kegiatan s/d Tahun 2023	Target dan Realisasi Kinerja Program dan Keluaran Kegiatan Th 2024			Target Program /Kegiatan RKPD Th 2025	Perkiraan Realisasi Capaian Target RPJM s/d Th 2025		OPD Penanggung Jawab
					Target RKPD Th 2024	Realisasi RKPD Th 2024	Persentase Tingkat Realisasi (%)		Realisasi Capaian Program dan Kegiatan s/d tahun Th 2025	Tingkat Capaian Realisasi Target Program dan Kegiatan s/d Th 2025 (%)	
1	2	3	4	5	6	7	8 = 7/6	9	10=(5+7+9)	11= 10/4	12
1 02 01 2.03.	Pengembangan Mutu dan Peningkatan Kopetensi Teknis Sumber Daya Manusia Kesehatan Tingkat Daerah Kabupaten/Kota	Jumlah sumber daya manusia kesehatan tingkat daerah kabupaten/kota yang di tingkatkan mutu dan kopetensinya	100%	0.00%	0%	0.00%	0.00%	100.00%	33.33%	33.33%	
1 02 04	PROGRAM SEDIAAN FARMASI, ALAT KESEHATAN DAN MAKANAN MINUMAN	presentase ketersediaan alat kesehatan dan makanan minuman	100%	0.00%	100%	54.40%	54.40%	100.00%	51.47%	51.47%	
1 02 04 2.01	Pemberian Izin Apotik, Toko Obat, Toko Alat Kesehatan dan Optikal, Usaha Mikro Obat Tradisional (UMOT)	jumlah izin yang di berikan dalam pembuatan izin apotik	100%	0.00%	100%	75.47%	75.47%	100.00%	58.49%	58.49%	
1 02 4 2.01.	Penyediaan dan pengelolaan data perizinan dan tindak lanjut pengawasan izin apotik, toko obat, toko alat kesehatan dan optikal, usaha mikro obat tradisional (UMOT)	jumlah dokumen hasil pengendalian dan pengawasan serta tindak lanjut pengawasan izin apotik, toko obat, toko alat kesehatan dan optikal, usaha mikro obat tradisional (UMOT)	100%	0.00%	100%	75.47%	75.47%	100.00%	58.49%	58.49%	
1 02 04 2.02	Pemberian Sertifikat Produksi untuk Sarana produksi Alat Kesehatan Kelas 1 tertentu dan perbekalan kesehatan rumah tangga kelas 1 tertentu perusahaan rumah tangga		100%	0.00%	0%	0.00%	0.00%	100.00%	33.33%	33.33%	

Kode	Urusan/ Bidang Urusan Pemerintahan Daerah dan Program/ Kegiatan	Indikator Kinerja Program (outcome)/ Kegiatan (output)	Target Capaian Kinerja RPJMD Tahun 2024	Realisasi Target Kinerja Hasil Program dan Keluaran Kegiatan s/d Tahun 2023	Target dan Realisasi Kinerja Program dan Keluaran Kegiatan Th 2024			Target Program /Kegiatan RKPD Th 2025	Perkiraan Realisasi Capaian Target RPJM s/d Th 2025		OPD Penanggung Jawab
					Target RKPD Th 2024	Realisasi RKPD Th 2024	Persentase Tingkat Realisasi (%)		Realisasi Capaian Program dan Kegiatan s/d tahun Th 2025	Tingkat Capaian Realisasi Target Program dan Kegiatan s/d Th 2025 (%)	
1	2	3	4	5	6	7	8 = 7/6	9	10=(5+7+9)	11= 10/4	12
1 02 4 2.02.	Pengendalian dan Pengawasan serta tindak lanjut pengawasan sertifikat produksi alat kesehatan kelas 1 tertentu dan PKRT kelas 1 tertentu perusahaan rumah tangga	Jumlah dokumen pengendalian dan pengawasan serta tindak lanjut pengawasan sertifikat produksi alat kesehatan kelas 1 tertentu dan PKRT kelas 1 tertentu perusahaan rumah tangga	100%	0.00%	0%	0.00%	0.00%	100.00%	33.33%	33.33%	
1 02 04 2.03	Penerbitan Sertifikat Produksi Pangan Industri Rumah Tangga dan Nomor P-IRT sebagai Izin Produksi, untuk Produk Makanan Minuman Tertentu yang Dapat Diproduksi oleh Industri Rumah Tangga		100%	0.00%	0%	0.00%	0.00%	100.00%	33.33%	33.33%	
1 02 4 2.03.	Pengendalian dan Pengawasan serta Tindak Lanjut Pengawasan Sertifikat Produksi Pangan Industri Rumah Tangga dan Nomor P-IRT sebagai Izin Produksi, untuk Produk Makanan Minuman Tertentu yang Dapat Diproduksi oleh Industri Rumah Tangga	Jumlah dokumen pengendalian dan pengawasan serta tindak lanjut pengawasan sertifikat produksi pangan industri rumah tangga	100%	0.00%	0%	0.00%	0.00%	100.00%	33.33%	33.33%	
1 02 04 2.04	Penerbitan Sertifikat Laik Higiene Sanitasi Tempat Pengelolaan Makanan (TPM) antara lain Jasa Boga, Rumah Makan/Restoran dan Depot Air Minum (DAM)		100%	0.00%	100%	33.33%	33.33%	100.00%	44.44%	44.44%	

Kode	Urusan/ Bidang Urusan Pemerintahan Daerah dan Program/ Kegiatan	Indikator Kinerja Program (outcome)/ Kegiatan (output)	Target Capaian Kinerja RPJMD Tahun 2024	Realisasi Target Kinerja Hasil Program dan Keluaran Kegiatan s/ d Tahun 2023	Target dan Realisasi Kinerja Program dan Keluaran Kegiatan Th 2024			Target Program /Kegiatan RKPD Th 2025	Perkiraan Realisasi Capaian Target RPJM s/d Th 2025		OPD Penanggung Jawab
					Target RKPD Th 2024	Realisasi RKPD Th 2024	Persentase Tingkat Realisasi (%)		Realisasi Capaian Program dan Kegiatan s/d tahun Th 2025	Tingkat Capaian Realisasi Target Program dan Kegiatan s/d Th 2025 (%)	
1	2	3	4	5	6	7	8 = 7/6	9	10=(5+7+9)	11= 10/4	12
1 02 4 2.04.	Pengendalian dan Pengawasan serta Tindak Lanjut Pengawasan Penerbitan Sertifikat Laik Higiene Sanitasi Tempat Pengelolaan Makanan (TPM) antara lain Jasa Boga, Rumah Makan/Restoran dan Depot Air Minum (DAM)	Jumlah Dokumen Hasil Pengendalian dan Pengawasan serta Tindak Lanjut Pengawasan Penerbitan Sertifikat Laik Higiene Sanitasi Tempat Pengelolaan Makanan (TPM) antara lain Jasa Boga, Rumah Makan/Restoran dan Depot Air Minum (DAM)	100%	0.00%	100%	33.33%	33.33%	100.00%	44.44%	44.44%	
1 02 04 2.06	Pemeriksaan dan Tindak Lanjut Hasil Pemeriksaan Post Market pada Produksi dan Produk Makanan Minuman Industri Rumah Tangga		100%	0.00%	0%	0.00%	0.00%	100.00%	33.33%	33.33%	
1 02 4 2.06.	Pemeriksaan Post Market pada Produk Makanan-Minuman Industri Rumah Tangga yang Beredar dan Pengawasan serta Tindak Lanjut Pengawasan	jumlah produk dan sarana produksi Makanan-Minuman Industri Rumah Tangga yang Beredar dan Pengawasan serta Tindak Lanjut Pengawasan	100%	0.00%	0%	0.00%	0.00%	100.00%	33.33%	33.33%	
1 02 05	PROGRAM PEMBERDAYAAN MASYARAKAT BIDANG KESEHATAN	presentase masyarakat dalam pemberdayaan di bidang kesehatan	100%	50.00%	100%	71.23%	71.23%	100.00%	73.74%	73.74%	
1 02 05 2.01	Advokasi, Pemberdayaan, Kemitraan, Peningkatan Peran Serta Masyarakat dan Lintas Sektor Tingkat Daerah Kabupaten/Kota	peningkatan peran serta masyarakat dan lintas sektor dalam kesehatan	100%	100.00%	100%	60.00%	60.00%	100.00%	86.67%	86.67%	
1 02 05 2.01.	Peningkatan Upaya Promosi Kesehatan, Advokasi, Kemitraan Pemberdayaan Masyarakat	jumlah dokumen promosi kesehatan, advokasi, kemitraan dan pemberdayaan masyarakat	100%	50.00%	100%	60.00%	60.00%	100.00%	70.00%	70.00%	

Kode	Urusan/ Bidang Urusan Pemerintahan Daerah dan Program/ Kegiatan	Indikator Kinerja Program (outcome)/ Kegiatan (output)	Target Capaian Kinerja RPJMD Tahun 2024	Realisasi Target Kinerja Hasil Program dan Keluaran Kegiatan s/d Tahun 2023	Target dan Realisasi Kinerja Program dan Keluaran Kegiatan Th 2024			Target Program /Kegiatan RKPD Th 2025	Perkiraan Realisasi Capaian Target RPJM s/d Th 2025		OPD Penanggung Jawab
					Target RKPD Th 2024	Realisasi RKPD Th 2024	Persentase Tingkat Realisasi (%)		Realisasi Capaian Program dan Kegiatan s/d tahun Th 2025	Tingkat Capaian Realisasi Target Program dan Kegiatan s/d Th 2025 (%)	
1	2	3	4	5	6	7	8 = 7/6	9	10=(5+7+9)	11= 10/4	12
1 02 05 2.01	Pelaksanaan Sehat dalam rangka Promotif Preventif Tingkat Daerah Kabupaten/Kota		100%	0.00%	100%	82.45%	82.45%	100.00%	60.82%	60.82%	
1 02 05 2.02.	Penyelenggaraan Promosi Kesehatan dan Gerakan Hidup Bersih dan Sehat	jumlah dokumen hasil penyelenggaraan promosi kesehatan dan gerakan hidup bersih dan sehat	100%	0.00%	100%	82.45%	82.45%	100.00%	60.82%	60.82%	
RSUD KOLONODALE											
01	Program Penunjang Urusan Pemerintahan Daerah Kabupaten/Kota	Peningkatan Pengelolaan Tertib Administrasi Keuangan yang tepat waktu	99%	71.50%	99%	99.17%	100.17%	100.00%	90.22%	90.77%	
01 2 05	Administrasi Kepegawaian Perangkat Daerah	Peningkatan pelayanan administrasi umum perangkat daerah secara efektif dan efisien	100%	56.48%	100%	100.00%	100.00%	100.00%	85.49%	85.49%	
01 2 05 09	Pendidikan dan Pelatihan Pegawai Berdasarkan Tugas dan Fungsi	Jumlah Pegawai Berdasarkan Tugas dan Fungsi yang Mengikuti Pendidikan dan Pelatihan	100%	56.48%	100%	100.00%	100.00%	100.00%	85.49%	85.49%	
01 2 06	Administrasi Umum Perangkat Daerah	Peningkatan pelayanan administrasi umum perangkat daerah secara efektif dan efisien	97%	62.50%	95%	95.83%	100.88%	100.00%	86.11%	88.77%	
01 2 06 02	Penyediaan Peralatan dan Perlengkapan Kantor	Jumlah Paket Peralatan dan Perlengkapan Kantor yang Disediakan	91%	87.50%	85%	87.50%	102.94%	100.00%	91.67%	100.73%	
01 2 06 05	Penyediaan Barang Cetak dan Penggandaan	Jumlah Paket Barang Cetak dan Penggandaan yang Disediakan	100%	0.00%	100%	100.00%	100.00%	100.00%	66.67%	66.67%	
01 2 06 09	Penyelenggaraan Rapat Koordinasi dan Konsultasi SKPD	Jumlah Laporan Penyelenggaraan Rapat Koordinasi dan Konsultasi SKPD	100%	100.00%	100%	100.00%	100.00%	100.00%	100.00%	100.00%	

Kode	Urusan/ Bidang Urusan Pemerintahan Daerah dan Program/ Kegiatan	Indikator Kinerja Program (outcome)/ Kegiatan (output)	Target Capaian Kinerja RPJMD Tahun 2024	Realisasi Target Kinerja Hasil Program dan Keluaran Kegiatan s/d Tahun 2023	Target dan Realisasi Kinerja Program dan Keluaran Kegiatan Th 2024			Target Program /Kegiatan RKPD Th 2025	Perkiraan Realisasi Capaian Target RPJM s/d Th 2025		OPD Penanggung Jawab
					Target RKPD Th 2024	Realisasi RKPD Th 2024	Persentase Tingkat Realisasi (%)		Realisasi Capaian Program dan Kegiatan s/d tahun Th 2025	Tingkat Capaian Realisasi Target Program dan Kegiatan s/d Th 2025 (%)	
1	2	3	4	5	6	7	8 = 7/6	9	10=(5+7+9)	11= 10/4	12
01 2 07	Pengadaan Barang Milik Daerah Penunjang Urusan Pemerintah Daerah	Meningkatnya kinerja pelayanan publik	100%	50.00%	100%	100.00%	100.00%	100.00%	83.33%	83.33%	
01 2 07 02	Pengadaan Kendaraan Dinas Operasional atau Lapangan	Jumlah Unit Kendaraan Dinas Operasional atau Lapangan yang Disediakan	100%	50.00%	100%	100.00%	100.00%	100.00%	83.33%	83.33%	
01 2 08	Penyediaan Jasa Penunjang Urusan Pemerintahan Daerah	Meningkatnya kinerja pelayanan publik	100%	88.52%	100%	100.00%	100.00%	100.00%	96.17%	96.17%	
01 2 08 04	Penyediaan Jasa Pelayanan Umum Kantor	Jumlah Laporan Penyediaan Jasa Pelayanan Umum Kantor yang Disediakan	100%	88.52%	100%	100.00%	100.00%	100.00%	96.17%	96.17%	
01 2 10	Peningkatan Pelayanan Badan Layanan Umum Daerah (BLUD)	Persentase Kepuasan Pasien terhadap pelayanan Rumah Sakit	100%	100.00%	100%	100.00%	100.00%	100.00%	100.00%	100.00%	
01 2 10 01	Pelayanan dan Penunjang Pelayanan (BLUD)	Jumlah BLUD yang Menyediakan Pelayanan dan Penunjang Pelayanan	100%	100.00%	100%	100.00%	100.00%	100.00%	100.00%	100.00%	
02	PROGRAM PEMENUHAN UPAYA KESEHATAN PERORANGAN DAN UPAYA KESEHATAN MASYARAKAT	Persentase pembangunan gedung rumah sakit	100%	87.50%	100%	97.22%	97.22%	100.00%	94.91%	94.91%	
02 2 01	Penyediaan Fasilitas Pelayanan Kesehatan untuk UKM dan UKP Kewenangan Daerah Kabupaten/Kota	Persentase menurunnya pasien yang dirujuk ke rumah sakit lain	100%	87.50%	100%	97.22%	97.22%	100.00%	94.91%	94.91%	

Kode	Urusan/ Bidang Urusan Pemerintahan Daerah dan Program/ Kegiatan	Indikator Kinerja Program (outcome)/ Kegiatan (output)	Target Capaian Kinerja RPJMD Tahun 2024	Realisasi Target Kinerja Hasil Program dan Keluaran Kegiatan s/d Tahun 2023	Target dan Realisasi Kinerja Program dan Keluaran Kegiatan Th 2024			Target Program /Kegiatan RKPD Th 2025	Perkiraan Realisasi Capaian Target RPJM s/d Th 2025		OPD Penanggung Jawab
					Target RKPD Th 2024	Realisasi RKPD Th 2024	Persentase Tingkat Realisasi (%)		Realisasi Capaian Program dan Kegiatan s/d tahun Th 2025	Tingkat Capaian Realisasi Target Program dan Kegiatan s/d Th 2025 (%)	
1	2	3	4	5	6	7	8 = 7/6	9	10=(5+7+9)	11= 10/4	12
02 2 01 05	Pengembangan Rumah Sakit	Jumlah Rumah sakit yang ditingkatkan sarana, prasarana, alat kesehatan dan SDM agar sesuai standar jenis pelayanan rumah sakit berdasarkan kelas rumah sakit yang memenuhi rasio tempat tidur terhadap jumlah penduduk minimal 1:1000 dan/atau dalam rangka peningkatan kapasitas pelayanan rumah saki	100%	50.00%	100%	88.89%	88.89%	100.00%	79.63%	79.63%	
02 2 01 08	Rehabilitasi dan Pemeliharaan Rumah Sakit	Jumlah Sarana, Prasarana dan Alat Kesehatan yang Telah Dilakukan Program Rehabilitasi dan Pemeliharaan Oleh Rumah Sakit	100%	100.00%	100%	100.00%	100.00%	100.00%	100.00%	100.00%	
02 2 01 14	Pengadaan Alat Kesehatan/Alat Penunjang Medik Fasilitas Pelayanan Kesehatan	Jumlah Alat Kesehatan/Alat Penunjang Medik Fasilitas Pelayanan Kesehatan yang Disediakan	100%	100.00%	100%	100.00%	100.00%	100.00%	100.00%	100.00%	
02 2 01 23	Pengadaan Obat, Bahan Habis Pakai, Bahan Medis Habis Pakai, Vaksin, Makanan dan Minuman di Fasilitas Kesehatan	Jumlah Obat, Bahan Habis Pakai, Bahan Medis Habis Pakai, Vaksin, Makanan dan Minuman di Fasilitas Kesehatan yang disediakan	100%	100.00%	100%	100.00%	100.00%	100.00%	100.00%	100.00%	
BIDANG URUSAN PEKERJAAN UMUM DAN PENATAAN RUANG											
DINAS PEKERJAAN UMUM, PENATAAN RUANG, PERUMAHAN DAN KAWASAN PERMUKIMAN											
03 01	PROGRAM PENUNJANG URUSAN PEMERINTAHAN DAERAH KABUPATEN/KOTA	Persentase Pemenuhan Penunjang Urusan Pemerintahan Daerah	100%	90.38%	100%	86.66%	86.66%	100.00%	92.35%	92.35%	
03 01 2.1	Administrasi Kepegawaian Perangkat Daerah	Penigkatan Sumber Daya Aparatur	100%	98.61%	100%	99.14%	99.14%	100.00%	99.25%	99.25%	

Kode	Urusan/ Bidang Urusan Pemerintahan Daerah dan Program/ Kegiatan	Indikator Kinerja Program (outcome)/ Kegiatan (output)	Target Capaian Kinerja RPJMD Tahun 2024	Realisasi Target Kinerja Hasil Program dan Keluaran Kegiatan s/d Tahun 2023	Target dan Realisasi Kinerja Program dan Keluaran Kegiatan Th 2024			Target Program /Kegiatan RKPD Th 2025	Perkiraan Realisasi Capaian Target RPJM s/d Th 2025		OPD Penanggung Jawab
					Target RKPD Th 2024	Realisasi RKPD Th 2024	Persentase Tingkat Realisasi (%)		Realisasi Capaian Program dan Kegiatan s/d tahun Th 2025	Tingkat Capaian Realisasi Target Program dan Kegiatan s/d Th 2025 (%)	
1	2	3	4	5	6	7	8 = 7/6	9	10=(5+7+9)	11= 10/4	12
03 01 2.05 0011	Bimbingan Teknis Implementasi Peraturan Perundang-Undangan	Jumlah Orang yang Mengikuti Bimbingan Teknis Implementasi Peraturan Perundang Undangan	100%	98.61%	100%	99.14%	99.14%	100.00%	99.25%	99.25%	
03 01 2.06	Administrasi umum perangkat daerah	Peningkatan Pelayanan Adminstrasi Umum Perangkat Daerah Secara Efektif dan Efisien	100%	85.09%	100%	97.50%	97.50%	100.00%	94.20%	94.20%	
03 01 2.06 0002	Penyediaan Peralatan dan perlengkapan kantor	jumlah Paket peralatan dan perlengkapan kantor yang disediakan	100%	93.37%	100%	93.00%	93.00%	100.00%	95.46%	95.46%	
03 01 2.06 0003	Penyediaan peralatan rumah tangga	jumlah paket peralatan rumah tangga yang disediakan	100%	74.00%	100%	99.00%	99.00%	100.00%	91.00%	91.00%	
03 01 2.06 0005	Penyediaan barang cetakan dan penggandaan	Jumlah paket barang barang cetakan dan penggandaan	100%	75.00%	100%	99.00%	99.00%	100.00%	91.33%	91.33%	
03 01 2.06 0009	Penyelenggaraan Rapat Koordinasi dan Konsultasi SKPD	Jumlah Laporan Penyelenggaraan Rapat Koordinasi dan Konsultasi SKPD	100%	98.00%	100%	99.00%	99.00%	100.00%	99.00%	99.00%	
03 01 2.1	Penyediaan Jasa Penunjang Urusan Pemerintahan Daerah	Meningkatnya Kinerja Pelayanan Publik	100%	77.83%	100%	53.00%	53.00%	100.00%	76.94%	76.94%	
3 01 2.08 0002	Penyediaan Jasa Komunikasi, Sumber Daya Air dan Listrik	Jumlah Laporan Penyediaan Jasa Komunikasi, Sumber Daya Air dan Listrik yang Disediakan	100%	95.50%	100%	65.00%	65.00%	100.00%	86.83%	86.83%	
3 01 2.08 0003	Penyediaan Jasa Peralatan dan Perlengkapan Kantor	Jumlah Laporan Penyediaan Jasa Peralatan dan Perlengkapan Kantor yang Disediakan	100%	50.00%	0%	0.00%	0.00%	100.00%	50.00%	50.00%	

Kode	Urusan/ Bidang Urusan Pemerintahan Daerah dan Program/ Kegiatan	Indikator Kinerja Program (outcome)/ Kegiatan (output)	Target Capaian Kinerja RPJMD Tahun 2024	Realisasi Target Kinerja Hasil Program dan Keluaran Kegiatan s/d Tahun 2023	Target dan Realisasi Kinerja Program dan Keluaran Kegiatan Th 2024			Target Program /Kegiatan RKPD Th 2025	Perkiraan Realisasi Capaian Target RPJM s/d Th 2025		OPD Penanggung Jawab
					Target RKPD Th 2024	Realisasi RKPD Th 2024	Persentase Tingkat Realisasi (%)		Realisasi Capaian Program dan Kegiatan s/d tahun Th 2025	Tingkat Capaian Realisasi Target Program dan Kegiatan s/d Th 2025 (%)	
1	2	3	4	5	6	7	8 = 7/6	9	10=(5+7+9)	11= 10/4	12
03 01 2.08 0004	Penyediaan Jasa Pelayanan Umum Kantor	Jumlah Laporan Penyediaan Jasa Pelayanan Umum Kantor yang Disediakan	100%	88.00%	100%	94.00%	94.00%	100.00%	94.00%	94.00%	
03 01 2.1	Pemeliharaan Barang Milik Daerah Penunjang Urusan Pemerintahan Daerah	Terselenggaranya Kegiatan Kantor Secara Efektif dan Efisien	100%	100.00%	100%	97.00%	97.00%	100.00%	99.00%	99.00%	
03 01 2.09 0001	Penyediaan Jasa Pemeliharaan, Biaya Pemeliharaan, dan Pajak Kendaraan Perorangan Dinas atau Kendaraan Dinas Jabatan	Jumlah Kendaraan Perorangan Dinas atau Kendaraan Dinas Jabatan yang Dipelihara dan dibayarkan Pajaknya	100%	100.00%	100%	98.00%	98.00%	100.00%	99.33%	99.33%	
03 01 2.09 0003	Penyediaan Jasa Pemeliharaan, Biaya Pemeliharaan dan perizinan Alat Besar	Jumlah Alat Besar yang Dipelihara dan dibayarkan Perizinannya	100%	100.00%	100%	96.00%	96.00%	100.00%	98.67%	98.67%	
03 01 2.09 0006	Pemeliharaan Peralatan dan Mesin Lainnya	Jumlah Peralatan dan Mesin Lainnya yang Dipelihara	100%	100.00%	100%	97.00%	97.00%	100.00%	99.00%	99.00%	
03 02	PROGRAM PENGELOLAAN SUMBER DAYA AIR (SDA)	persentase kawasan permukiman terlindungi infrastruktur pengendalian banjir dan infrastruktur pengaman pantai	100%	84.44%	100%	99.13%	99.13%	100.00%	94.52%	94.52%	
03 02 2.01	Pengelolaan SDA dan Bangunan Pengaman Pantai pada Wilayah Sungai (WS) dalam 1 (satu) Daerah Kabupaten/Kota	persentase kawasan permukiman terlindungi infrastruktur pengendalian banjir dan infrastruktur pengaman pantai	100%	72.75%	100%	99.00%	99.00%	100.00%	90.58%	90.58%	
03 02 2.01 0093	Normalisasi/Restorasi Sungai	Panjang Sungai yang Dinormalisasi/Direstorasi	100%	94.50%	100%	100.00%	100.00%	100.00%	98.17%	98.17%	
03 02 2.01 0102	Pembangunan Breakwater	Panjang Breakwater yang Dibangun	100%	0.00%	100%	99.00%	99.00%	100.00%	66.33%	66.33%	

Kode	Urusan/ Bidang Urusan Pemerintahan Daerah dan Program/ Kegiatan	Indikator Kinerja Program (outcome)/ Kegiatan (output)	Target Capaian Kinerja RPJMD Tahun 2024	Realisasi Target Kinerja Hasil Program dan Keluaran Kegiatan s/d Tahun 2023	Target dan Realisasi Kinerja Program dan Keluaran Kegiatan Th 2024			Target Program /Kegiatan RKPD Th 2025	Perkiraan Realisasi Capaian Target RPJM s/d Th 2025		OPD Penanggung Jawab
					Target RKPD Th 2024	Realisasi RKPD Th 2024	Persentase Tingkat Realisasi (%)		Realisasi Capaian Program dan Kegiatan s/d tahun Th 2025	Tingkat Capaian Realisasi Target Program dan Kegiatan s/d Th 2025 (%)	
1	2	3	4	5	6	7	8 = 7/6	9	10=(5+7+9)	11= 10/4	12
03 02 2.01 115	Pembangunan Tanggul Sungai	panjang Tanggul Sungai Yang Akan Dibangun	100%	97.00%	100%	98.00%	98.00%	100.00%	98.33%	98.33%	
03 02 2.01 0117	Pembangunan Seawall dan Bangunan Pengaman Pantai Lainnya	panjang tanggul dan pemecah ombak yang dibangun	100%	99.50%	100%	99.00%	99.00%	100.00%	99.50%	99.50%	
03 02 2.01 111	Pembangunan Bendungan	Jumlah Bendungan yang Dibangun	100%	100.00%	100%	99.00%	99.00%	100.00%	99.67%	99.67%	
03 02 2.02	Pengembangan dan Pengelolaan Sistem Irigasi Primer dan Sekunder pada Daerah Irigasi yang Luasnya dibawah 1000 Ha dalam 1 (satu) Daerah Kabupaten/Kota	Persentase Panjang jaringan irigasi kondisi baik	100%	96.13%	100%	99.25%	99.25%	100.00%	98.46%	98.46%	
03 02 2.02 0002	Pembangunan Jaringan Irigasi Permukaan	Panjang Jaringan Irigasi Permukaan yang Dibangun	100%	87.00%	100%	99.00%	99.00%	100.00%	95.33%	95.33%	
03 02 2.02 0014	Rehabilitasi Jaringan Irigasi Permukaan	Panjang Jaringan Irigasi Permukaan yang Direhabilitasi	100%	99.00%	100%	99.00%	99.00%	100.00%	99.33%	99.33%	
03 02 2.02 0009	Rehabilitasi Bendung	Jumlah Bendung Irigasi yang Ditingkatkan	100%	99.00%	100%	99.00%	99.00%	100.00%	99.33%	99.33%	
03 02 2.02 0021	Operasi dan Pemeliharaan Jaringan Irigasi Permukaan	Panjang Jaringan Irigasi Permukaan yang Dioperasikan dan Dipelihara	100%	99.50%	100%	100.00%	100.00%	100.00%	99.83%	99.83%	
03 03	PROGRAM PENGELOLAAN DAN PENGEMBANGAN SISTEM PENYEDIAAN AIR MINUM	Persentase Rumah Tangga Yang Akses Air Minum Melalui SPAM di Seluruh Kabupaten	100%	78.33%	100%	97.33%	97.33%	100.00%	91.89%	91.89%	

Kode	Urusan/ Bidang Urusan Pemerintahan Daerah dan Program/ Kegiatan	Indikator Kinerja Program (outcome)/ Kegiatan (output)	Target Capaian Kinerja RPJMD Tahun 2024	Realisasi Target Kinerja Hasil Program dan Keluaran Kegiatan s/d Tahun 2023	Target dan Realisasi Kinerja Program dan Keluaran Kegiatan Th 2024			Target Program /Kegiatan RKPD Th 2025	Perkiraan Realisasi Capaian Target RPJM s/d Th 2025		OPD Penanggung Jawab
					Target RKPD Th 2024	Realisasi RKPD Th 2024	Persentase Tingkat Realisasi (%)		Realisasi Capaian Program dan Kegiatan s/d tahun Th 2025	Tingkat Capaian Realisasi Target Program dan Kegiatan s/d Th 2025 (%)	
1	2	3	4	5	6	7	8 = 7/6	9	10=(5+7+9)	11= 10/4	12
03 03 2.01	Pengelolaan dan Pengembangan Sistem Penyediaan Air Minum (SPAM) di Daerah Kabupaten/Kota	Tersediannya Sarana Dan prasarana air minum	100%	78.33%	100%	97.33%	97.33%	100.00%	91.89%	91.89%	
	Peningkatan SPAM	Jumlah Sambungan Rumah Yang Terlayani	100%	0.00%	100%	67.00%	67.00%	100.00%	55.67%	55.67%	
03 03 2.01 0004	Pembangunan SPAM Jaringan Perpipaan di Kawasan Perdesaan	Jumlah sambungan rumah yang terlayani melalui Kegiatan Padat Karya/SPAM Berbasis Masyarakat	100%	92.50%	100%	99.00%	99.00%	100.00%	97.17%	97.17%	
03 03 2.02 0015	Operasi dan Pemeliharaan SPAM di Kawasan Perkotaan	Jumlah unit SPAM IKK/Perkotaan atau SPAM Tematik Tertentu yang mendapatkan operasi dan pemeliharaan	100%	49.50%	100%	99.00%	99.00%	100.00%	82.83%	82.83%	
03 03 2.01 0019	Perluasan SPAM Jaringan Perpipaan di Kawasan Perdesaan	Jumlah Sambungan Rumah Yang Terlayani	100%	93.00%	100%	94.00%	94.00%	100.00%	95.67%	95.67%	
03 05	PROGRAM PENGELOLAAN DAN PENGEMBANGAN SISTEM AIR LIMBAH	Persentase Rumah Tangga Yang Memperoleh Layanan Pengelolaan Air Limbah Domestik	100%	88.00%	100%	98.00%	98.00%	100.00%	95.33%	95.33%	
03 05 2.01	Pengelolaan dan Pengembangan Sistem Air Limbah Domestik dalam	tersedianya sarana dan prasarana air limbah	100%	88.00%	100%	98.00%	98.00%	100.00%	95.33%	95.33%	
03 05 2.01 0039	Penyediaan Sub Sistem Air Limbah Domestik (SPALD) Setempat	Jumlah Rumah Tangga yang memiliki Tangki Septik	100%	88.00%	100%	98.00%	98.00%	100.00%	95.33%	95.33%	

Kode	Urusan/ Bidang Urusan Pemerintahan Daerah dan Program/ Kegiatan	Indikator Kinerja Program (outcome)/ Kegiatan (output)	Target Capaian Kinerja RPJMD Tahun 2024	Realisasi Target Kinerja Hasil Program dan Keluaran Kegiatan s/d Tahun 2023	Target dan Realisasi Kinerja Program dan Keluaran Kegiatan Th 2024			Target Program /Kegiatan RKPD Th 2025	Perkiraan Realisasi Capaian Target RPJM s/d Th 2025		OPD Penanggung Jawab
					Target RKPD Th 2024	Realisasi RKPD Th 2024	Persentase Tingkat Realisasi (%)		Realisasi Capaian Program dan Kegiatan s/d tahun Th 2025	Tingkat Capaian Realisasi Target Program dan Kegiatan s/d Th 2025 (%)	
1	2	3	4	5	6	7	8 = 7/6	9	10=(5+7+9)	11= 10/4	12
03 06	PROGRAM PENGELOLAAN DAN PENGEMBANGAN SISTEM DRAINASE	Persentase Pengelolaan dan Pengembangan Sistem Drainase Dalam Kondisi Baik	100%	99.00%	100%	99.00%	99.00%	100.00%	99.33%	99.33%	
03 06 2.01	Pengelolaan dan Pengembangan Sistem Drainase yang Terhubung Langsung dengan Sungai dalam	tersedianya sarana dan prasarana drainase untuk masyarakat	100%	99.00%	100%	99.00%	99.00%	100.00%	99.33%	99.33%	
03 06 2.01 0012	Pembangunan Sistem Drainase Lingkungan	Panjang Saluran Drainase Lingkungan yang Dibangun	100%	99.00%	100%	99.00%	99.00%	100.00%	99.33%	99.33%	
03 08	PROGRAM PENATAAN BANGUNAN GEDUNG	Terlaksananya Program Penataan Bangunan Gedung	100%	89.25%	100%	81.00%	81.00%	100.00%	90.08%	90.08%	
03 08 2.01	Penyelenggaraan Bangunan Gedung di Wilayah Daerah Kabupaten/Kota, Pemberian Izin Mendirikan Bangunan	tersedianya sarana dan prasarana kantor	100%	89.25%	100%	81.00%	81.00%	100.00%	90.08%	90.08%	
03 08 2.01 0018	pemeliharaan dan perawatan bangunan gedung daerah kabupaten/kota	Jumlah Dokumen Perencanaan, Pembangunan, Pengawasan dan	100%	96.00%	100%	82.00%	82.00%	100.00%	92.67%	92.67%	
03 08 2.01 0021	Perencanaan, Pembangunan, Pengawasan dan Pemanfaatan Bangunan Gedung Daerah Kabupaten/Kota	Jumlah Dokumen Perencanaan, Pembangunan, Pengawasan dan	100%	82.50%	100%	80.00%	80.00%	100.00%	87.50%	87.50%	
03 10	PROGRAM PENYELENGGARAN JALAN	Persentase Jalan Kabupaten dalam kondisi Mantap	100%	77.77%	100%	84.67%	84.67%	100.00%	87.48%	87.48%	

Kode	Urusan/ Bidang Urusan Pemerintahan Daerah dan Program/ Kegiatan	Indikator Kinerja Program (outcome)/ Kegiatan (output)	Target Capaian Kinerja RPJMD Tahun 2024	Realisasi Target Kinerja Hasil Program dan Keluaran Kegiatan s/d Tahun 2023	Target dan Realisasi Kinerja Program dan Keluaran Kegiatan Th 2024			Target Program /Kegiatan RKPD Th 2025	Perkiraan Realisasi Capaian Target RPJM s/d Th 2025		OPD Penanggung Jawab
					Target RKPD Th 2024	Realisasi RKPD Th 2024	Persentase Tingkat Realisasi (%)		Realisasi Capaian Program dan Kegiatan s/d tahun Th 2025	Tingkat Capaian Realisasi Target Program dan Kegiatan s/d Th 2025 (%)	
1	2	3	4	5	6	7	8 = 7/6	9	10=(5+7+9)	11= 10/4	12
03 10 2.01	Penyelenggaraan Jalan Kabupaten/Kota	Terlaksananya Program Penyelenggaraan Jalan	100%	77.77%	100%	84.67%	84.67%	100.00%	87.48%	87.48%	
03 10 2.01 0029	Penyusunan Rencana, Kebijakan, Strategi Pengembangan Jaringan Jalan Serta Perencanaan Teknis	Jumlah Dokumen Hasil pelaksanaan Advis dan Layanan Teknis, Kajian Kebijakan, Bantuan Teknis,	100%	95.90%	100%	92.00%	92.00%	100.00%	95.97%	95.97%	
03 10 2.02 0031	Penggantian Jembatan	Panjang Jembatan yang Dilakukan Penggantian	100%	49.00%	100%	99.00%	99.00%	100.00%	82.67%	82.67%	
03 10 2.01 0032	Pembangunan Jalan	Panjang Jalan yang Dibangun	100%	91.50%	100%	98.00%	98.00%	100.00%	96.50%	96.50%	
03 10 2.01 0033	Rekonstruksi jalan	Panjang Jalan yang Dilakukan Rekonstruksi Jalan	100%	96.00%	100%	99.00%	99.00%	100.00%	98.33%	98.33%	
03 10 2.01 0032	Pemeliharaan Berkala Jalan	Panjang Jalan yang Dilakukan Pemeliharaan Secara Berkala	100%	94.50%	100%	99.00%	99.00%	100.00%	97.83%	97.83%	
03 10 2.02 0038	Pemeliharaan Rutin Jembatan	Panjang Jembatan yang Dilakukan Pemeliharaan Secara Rutin	100%	84.00%	100%	99.00%	99.00%	100.00%	94.33%	94.33%	
03 10 2.01 0040	Pembangunan Jembatan	Panjang Jembatan yang Dibangun	100%	94.50%	100%	88.00%	88.00%	100.00%	94.17%	94.17%	
03 10 2.01 0034	Pemeliharaan Berkala Jembatan	Jumlah Jembatan yang Dipelihara Secara Berkala	100%	0.00%	100%	80.00%	80.00%	100.00%	60.00%	60.00%	

Kode	Urusan/ Bidang Urusan Pemerintahan Daerah dan Program/ Kegiatan	Indikator Kinerja Program (outcome)/ Kegiatan (output)	Target Capaian Kinerja RPJMD Tahun 2024	Realisasi Target Kinerja Hasil Program dan Keluaran Kegiatan s/d Tahun 2023	Target dan Realisasi Kinerja Program dan Keluaran Kegiatan Th 2024			Target Program /Kegiatan RKPD Th 2025	Perkiraan Realisasi Capaian Target RPJM s/d Th 2025		OPD Penanggung Jawab
					Target RKPD Th 2024	Realisasi RKPD Th 2024	Persentase Tingkat Realisasi (%)		Realisasi Capaian Program dan Kegiatan s/d tahun Th 2025	Tingkat Capaian Realisasi Target Program dan Kegiatan s/d Th 2025 (%)	
1	2	3	4	5	6	7	8 = 7/6	9	10=(5+7+9)	11= 10/4	12
03 10 2.02 0011	Pemeliharaan Rutin Jalan	anjang Jalan yang Dilakukan Pemeliharaan Secara Rutin	100%	94.50%	100%	100.00%	100.00%	100.00%	98.17%	98.17%	
03 11	PROGRAM PENGEMBANGAN JASA KONSTRUKSI	Persentase Tenaga Terampil Konstruksi	100%	86.50%	100%	44.00%	44.00%	100.00%	76.83%	76.83%	
03 11 2.01	Penyelenggaraan Pelatihan Tenaga Terampil Konstruksi	tersedianya tenaga terampil konstruksi	100%	86.50%	100%	44.00%	44.00%	100.00%	76.83%	76.83%	
03 11 2.01 0016	Pelatihan Tenaga Kerja Konstruksi Kualifikasi Jabatan Operator, Teknisi atau analisa	Jumlah Tenaga Kerja Konstruksi Kualifikasi Jabatan Operator dan Teknisi atau Analis yang Mengikuti Pelatihan	100%	86.50%	100%	44.00%	44.00%	100.00%	76.83%	76.83%	
03 07	PROGRAM PENYELENGGARAAN PENATAAN RUANG	Persentase Ketersediaan Dokumen Rencana Tata Ruang	100%	46.36%	100%	99.67%	99.67%	100.00%	82.01%	82.01%	
03 07 2.01	Penetapan Rencana Tata Ruang Wilayah (RTRW) dan Rencana Rinci Tata Ruang (RRTR) Kabupaten/Kota	Tersedianya dokumen Teknis RTRW Kab. Morowali Utara	100%	0.00%	100%	100.00%	100.00%	100.00%	66.67%	66.67%	
03 12 2.01 0011	Penetapan RTRW Kabupaten/Kota	Jumlah Perda RTRW Kabupaten/Kota	100%	0.00%	100%	100.00%	100.00%	100.00%	66.67%	66.67%	
03 12 2.02	Koordinasi dan sinkronisasi Perencanaan tata ruang Daerah Kabupaten/Kota	Persentase Laporan Forum Penataan Ruang Pengendalian Pemanfaatan Ruang	100%	45.75%	100%	100.00%	100.00%	100.00%	81.92%	81.92%	
03 12 2.02 0001	Koordinasi dan sinkronisasi penyusunan RTRW Kabupaten/Kota	Jumlah Dokumen Koordinasi dan Sinkronisasi Penyusunan RTRW Kabupaten/Kota	100%	91.50%	100%	100.00%	100.00%	100.00%	97.17%	97.17%	
03 12 2.02 '0002	Koordinasi dan Sinkronisasi Penyusunan RRTR Kabupaten/Kota	Jumlah Dokumen Koordinasi dan Sinkronisasi Penyusunan RRTR Kabupaten/Kota	100%	0.00%	100%	100.00%	100.00%	100.00%	66.67%	66.67%	

Kode	Urusan/ Bidang Urusan Pemerintahan Daerah dan Program/ Kegiatan	Indikator Kinerja Program (outcome)/ Kegiatan (output)	Target Capaian Kinerja RPJMD Tahun 2024	Realisasi Target Kinerja Hasil Program dan Keluaran Kegiatan s/d Tahun 2023	Target dan Realisasi Kinerja Program dan Keluaran Kegiatan Th 2024			Target Program /Kegiatan RKPD Th 2025	Perkiraan Realisasi Capaian Target RPJM s/d Th 2025		OPD Penanggung Jawab
					Target RKPD Th 2024	Realisasi RKPD Th 2024	Persentase Tingkat Realisasi (%)		Realisasi Capaian Program dan Kegiatan s/d tahun Th 2025	Tingkat Capaian Realisasi Target Program dan Kegiatan s/d Th 2025 (%)	
1	2	3	4	5	6	7	8 = 7/6	9	10=(5+7+9)	11= 10/4	12
03 12 2.04	Koordinasi dan Sinkronisasi Pengendalian Pemanfaatan Ruang Daerah kabupaten/Kota	Persentase Laporan Forum Penataan Ruang Pengendalian Pemanfaatan Ruang	100%	93.33%	100%	99.00%	99.00%	100.00%	97.44%	97.44%	
03 12 2.04 0004	Koordinasi Pelaksanaan Penataan Ruang	Jumlah Dokumen Koordinasi Pelaksanaan Penataan Ruang	100%	93.33%	100%	99.00%	99.00%	100.00%	97.44%	97.44%	
BIDANG URUSAN PERUMAHAN DAN KAWASAN PERMUKIMAN											
DINAS PEKERJAAN UMUM, PENATAAN RUANG, PERUMAHAN DAN KAWASAN PERMUKIMAN											
04 04	PROGRAM PERUMAHAN DAN KAWASAN PERMUKIMAN KUMUH	Persentase Rumah Layak Huni	100%	88.50%	100%	93.00%	93.00%	100.00%	93.83%	93.83%	
04 04 2.01	Pencegahan Perumahan dan Kawasan Permukiman Kumuh pada daerah Kabupaten/Kota	Terbangunnya Rumah Layak Huni Bagi Masyarakat	100%	88.50%	100%	93.00%	93.00%	100.00%	93.83%	93.83%	
04 04 2.01 0001	Perbaiki Rumah Tidak Layak Huni untuk Pencegahan terhadap Tumbuh dan Berkembangnya Permukiman Kumuh diluar Kawasan Permukiman Kumuh dengan Luas dibawah 10 (sepuluh) ha	Jumlah Rumah Tidak Layak Huni untuk Pencegahan Terhadap Tumbuh dan Berkembangnya Permukiman Kumuh di Luar Kawasan Permukiman Kumuh dengan Luas di Bawah 10 (Sepuluh) Ha yang Diperbaiki	100%	88.50%	100%	93.00%	93.00%	100.00%	93.83%	93.83%	
04 05	PROGRAM PENINGKATAN PRASARANA, SARANA DAN UTILITAS UMUM (PSU)	Persentase Terbangunnya Prasarana, Sarana dan Utilitas Perumahan	100%	99.50%	100%	99.00%	99.00%	100.00%	99.50%	99.50%	
04 05 2.01	Urusan Penyelenggaraan PSU Perumahan	terbangunnya Panjang Jalan Perumahan	100%	99.50%	100%	99.00%	99.00%	100.00%	99.50%	99.50%	

Kode	Urusan/ Bidang Urusan Pemerintahan Daerah dan Program/ Kegiatan	Indikator Kinerja Program (outcome)/ Kegiatan (output)	Target Capaian Kinerja RPJMD Tahun 2024	Realisasi Target Kinerja Hasil Program dan Keluaran Kegiatan s/d Tahun 2023	Target dan Realisasi Kinerja Program dan Keluaran Kegiatan Th 2024			Target Program /Kegiatan RKPD Th 2025	Perkiraan Realisasi Capaian Target RPJM s/d Th 2025		OPD Penanggung Jawab
					Target RKPD Th 2024	Realisasi RKPD Th 2024	Persentase Tingkat Realisasi (%)		Realisasi Capaian Program dan Kegiatan s/d tahun Th 2025	Tingkat Capaian Realisasi Target Program dan Kegiatan s/d Th 2025 (%)	
1	2	3	4	5	6	7	8 = 7/6	9	10=(5+7+9)	11= 10/4	12
04 05 2.01 02	Penyediaan Prasarana, Sarana, dan Utilitas Umum di Perumahan untuk Menunjang Fungsi Hunian	Jumlah Lokasi Perumahan yang Disediakan Prasarana, Sarana, dan Utilitas Umum yang Menunjang Fungsi Hunian	100%	99.50%	100%	99.00%	99.00%	100.00%	99.50%	99.50%	
BIDANG URUSAN KETENTRAMAN, KETERTIBAN UMUM DAN PERLINDUNGAN MASYARAKAT											
SATUAN POLISI PAMONG PRAJA DAN PEMADAM KEBAKARAN DAERAH											
01	Program Penunjang Urusan Pemerintahan Daerah Kabupaten/Kota	Persentase Pemenuhan Penunjang Urusan Pemerintahan Daerah	100%	100.00%	100%	95.15%	95.15%	100.00%	98.38%	98.38%	
01 2 05	Administrasi Kepegawaian Perangkat Daerah	Peningkatan Sumber Daya Aparatur	100%	100.00%	100%	100.00%	100.00%	100.00%	100.00%	100.00%	
01 2 05 02	Pengadaan Pakaian Dinas Beserta Atribut Kelengkapannya	Jumlah Paket Pakaian Dinas Beserta Atribut Kelengkapannya (22 Paket)	100%	100.00%	0%	0.00%	0.00%	100.00%	66.67%	66.67%	
01 2 05 09	Pendidikan dan Pelatihan Pegawai Berdasarkan Tugas dan Fungsi	Jumlah Pegawai Berdasarkan Tugas dan Fungsi yang Mengikuti Pendidikan dan Pelatihan (4 Orang)	100%	0.00%	100%	100.00%	100.00%	100.00%	66.67%	66.67%	
01 2 06	Administrasi Umum Perangkat Daerah	Peningkatan Pelayanan Administrasi Umum Perangkat Daerah Secara Efektif dan Efisien	100%	100.00%	100%	100.00%	100.00%	100.00%	100.00%	100.00%	
01 2 06 01	Penyediaan Komponen Instalasi Listrik / Penerang Bangunan Kantor	Jumlah Komponen Instalasi Listrik / Barang Bangunan Kantor (12 Bulan)	100%	100.00%	0%	0.00%	0.00%	100.00%	66.67%	66.67%	
01 2 06 02	Penyediaan Peralatan dan Perlengkapan Kantor	Jumlah Paket Peralatan dan Perlengkapan Kantor yang Disediakan(1 PAKET)	100%	100.00%	100%	100.00%	100.00%	100.00%	100.00%	100.00%	
01 2 06 05	Penyediaan Barang Cetak dan Penggandaan	Jumlah Paket Barang Cetakan dan Penggandaan yang Disediakan(1 PAKET)	100%	100.00%	100%	100.00%	100.00%	100.00%	100.00%	100.00%	

Kode	Urusan/ Bidang Urusan Pemerintahan Daerah dan Program/ Kegiatan	Indikator Kinerja Program (outcome)/ Kegiatan (output)	Target Capaian Kinerja RPJMD Tahun 2024	Realisasi Target Kinerja Hasil Program dan Keluaran Kegiatan s/d Tahun 2023	Target dan Realisasi Kinerja Program dan Keluaran Kegiatan Th 2024			Target Program /Kegiatan RKPD Th 2025	Perkiraan Realisasi Capaian Target RPJM s/d Th 2025		OPD Penanggung Jawab
					Target RKPD Th 2024	Realisasi RKPD Th 2024	Persentase Tingkat Realisasi (%)		Realisasi Capaian Program dan Kegiatan s/d tahun Th 2025	Tingkat Capaian Realisasi Target Program dan Kegiatan s/d Th 2025 (%)	
1	2	3	4	5	6	7	8 = 7/6	9	10=(5+7+9)	11= 10/4	12
01 2 06 09	Penyelenggaraan Rapat Koordinasi dan Konsultasi SKPD	Jumlah Laporan Penyelenggaraan Rapat Koordinasi dan Konsultasi SKPD (28 Laporan)	100%	100.00%	100%	100.00%	100.00%	100.00%	100.00%	100.00%	
01 2 06 11	Dukungan Pelaksanaan Sistem Pemerintahan Berbasis Elektronik pada SKPD	Jumlah Dokumen Dukungan Pelaksanaan Sistem Pemerintahan Berbasis Elektronik pada SKPD (1 Dokumen)	100%	0.00%	0%	0.00%	0.00%	100.00%	33.33%	33.33%	
01 2 08	Penyediaan Jasa Penunjang Urusan Pemerintahan Daerah	Meningkatnya Kinerja Pelayanan Publik	100%	99.99%	100%	82.31%	82.31%	100.00%	94.10%	94.10%	
01 2 08 01	Penyediaan Jasa Surat Menyurat	Jumlah Laporan Penyediaan Jasa Surat Menyurat (8 Laporan)	100%	100.00%	100%	100.00%	100.00%	100.00%	100.00%	100.00%	
01 2 08 02	Penyediaan Jasa Komunikasi, Sumber Daya Air dan Listrik	Jumlah Laporan Penyediaan Jasa Komunikasi, Sumber Daya Air dan Listrik yang Disediakan(12 Laporan)	100%	100.00%	100%	75.00%	75.00%	100.00%	91.67%	91.67%	
01 2 08 03	Penyediaan Jasa Peralatan dan Perlengkapan Kantor	Jumlah Laporan Penyediaan Jasa Peralatan dan Perlengkapan Kantor yang Disediakan(12 Laporan)	100%	99.96%	100%	54.36%	54.36%	100.00%	84.77%	84.77%	
01 2 08 04	Penyediaan Jasa Pelayanan Umum Kantor	Jumlah Laporan Penyediaan Jasa Pelayanan Umum Kantor yang Disediakan(12 Laporan)	100%	100.00%	100%	99.87%	99.87%	100.00%	99.96%	99.96%	
01 2 09	Pemeliharaan Barang Milik Daerah Penunjang Urusan Pemerintahan Daerah	Terselenggaranya kegiatan Kantor Secara Efektif dan Efisien	100%	100.00%	100%	93.42%	93.42%	100.00%	97.81%	97.81%	
01 2 09 01	Penyediaan Jasa Pemeliharaan, Biaya Pemeliharaan, dan Pajak Kendaraan Perorangan Dinas atau Kendaraan Dinas Jabatan	Jumlah Kendaraan Perorangan Dinas Atau Kendaraan Dinas Jabatan yang Dipelihara dan Dibayarkan Pajaknya(6 Unit)	100%	100.00%	100%	86.85%	86.85%	100.00%	95.62%	95.62%	

Kode	Urusan/ Bidang Urusan Pemerintahan Daerah dan Program/ Kegiatan	Indikator Kinerja Program (outcome)/ Kegiatan (output)	Target Capaian Kinerja RPJMD Tahun 2024	Realisasi Target Kinerja Hasil Program dan Keluaran Kegiatan s/d Tahun 2023	Target dan Realisasi Kinerja Program dan Keluaran Kegiatan Th 2024			Target Program /Kegiatan RKPD Th 2025	Perkiraan Realisasi Capaian Target RPJM s/d Th 2025		OPD Penanggung Jawab
					Target RKPD Th 2024	Realisasi RKPD Th 2024	Persentase Tingkat Realisasi (%)		Realisasi Capaian Program dan Kegiatan s/d tahun Th 2025	Tingkat Capaian Realisasi Target Program dan Kegiatan s/d Th 2025 (%)	
1	2	3	4	5	6	7	8 = 7/6	9	10=(5+7+9)	11= 10/4	12
01 2 09 02	Penyediaan Jasa Pemeliharaan, Biaya Pemeliharaan, Pajak dan Perizinan Kendaraan Dinas Operasional atau Lapangan	Jumlah Kendaraan Dinas Operasional atau Lapangan yang Dipelihara dan dibayarkan Pajak dan Perizinannya(8 Unit)	100%	100.00%	100%	100.00%	100.00%	100.00%	100.00%	100.00%	
01 2 07	Pengadaan Barang Milik Daerah Penunjang Urusan Pemerintahan Daerah	Persentase Sarana Prasarana Perkantoran Yang Mendukung Kelancaran Tugas dan Fungsi Administrasi Perangkat Daerah (22 Unit)	100%	100.00%	100%	100.00%	100.00%	100.00%	100.00%	100.00%	
01 2 07 02	Pengadaan Kendaraan Dinas Operasional atau Lapangan	Jumlah Unit Kendaraan Dinas Operasional atau Lapangan yang Disediakan (1 UNIT)	100%	0.00%	0%	0.00%	0.00%	100.00%	33.33%	33.33%	
01 2 07 05	Pengadaan Mebel	Jumlah Paket Mebel yang Disediakan (20 UNIT)	100%	100.00%	100%	100.00%	100.00%	100.00%	100.00%	100.00%	
01 2 07 06	Pengadaan Peralatan dan Mesin Lainnya	Jumlah Unit Peralatan dan Mesin Lainnya yang Disediakan(1 UNIT)	100%	100.00%	100%	100.00%	100.00%	100.00%	100.00%	100.00%	
02	Program Peningkatan Ketenteraman dan Ketertiban Umum	Terlaksananya Peningkatan Ketenteraman dan Ketertiban Umum (10 Kec)	100%	100.00%	100%	98.83%	98.83%	100.00%	99.61%	99.61%	
02 2 01	Penanganan Gangguan Ketenteraman dan Ketertiban Umum dalam 1 (satu) Daerah Kabupaten/Kota	Terlaksananya Penanganan Gangguan Ketenteraman dan Ketertiban Umum dalam 1 (satu) Daerah Kabupaten/Kota	100%	100.00%	100%	100.00%	100.00%	100.00%	100.00%	100.00%	
02 2 01 01	Pencegahan Gangguan Ketenteraman dan Ketertiban Umum melalui Deteksi Dini dan Cegah Dini ,Pembinaan dan Penyuluhan, Pelaksanaan Patroli, Pengamanan dan Pengawasan	Jumlah Kasus Gangguan Ketenteraman dan Ketertiban Umum yang Dicegah Melalui Deteksi Dini dan Cegah Dini, Pembinaan dan Penyuluhan, Pelaksanaan Patroli, Pengamanan, dan Pengawasan(13 Kasus)	100%	100.00%	100%	100.00%	100.00%	100.00%	100.00%	100.00%	

Kode	Urusan/ Bidang Urusan Pemerintahan Daerah dan Program/ Kegiatan	Indikator Kinerja Program (outcome)/ Kegiatan (output)	Target Capaian Kinerja RPJMD Tahun 2024	Realisasi Target Kinerja Hasil Program dan Keluaran Kegiatan s/d Tahun 2023	Target dan Realisasi Kinerja Program dan Keluaran Kegiatan Th 2024			Target Program /Kegiatan RKPD Th 2025	Perkiraan Realisasi Capaian Target RPJM s/d Th 2025		OPD Penanggung Jawab
					Target RKPD Th 2024	Realisasi RKPD Th 2024	Persentase Tingkat Realisasi (%)		Realisasi Capaian Program dan Kegiatan s/d tahun Th 2025	Tingkat Capaian Realisasi Target Program dan Kegiatan s/d Th 2025 (%)	
1	2	3	4	5	6	7	8 = 7/6	9	10=(5+7+9)	11= 10/4	12
02 2 01 09	Penyediaan Layanan dalam Rangka Dampak Penegakan Peraturan Daerah dan Perkada	Jumlah Laporan Penyediaan Layanan Dampak Penegakan Perda dan Perkada Yang Terlayani (1 Laporan)	100%	0.00%	0%	0.00%	0.00%	100.00%	33.33%	33.33%	
02 2 01 02	Penindakan Atas Gangguan Ketenteraman dan Ketertiban Umum Berdasarkan Perda dan Perkada Melalui Penertiban dan Penanganan Unjuk Rasa dan Kerusahan Massa	Jumlah Kasus Gangguan Ketenteraman dan Ketertiban Umum berdasarkan Perda dan Perkada Melalui Penertiban dan Penanganan Unjuk Rasa dan Kerusahan Massa yang Dilakukan Penindakan(13 Kasus)	100%	100.00%	100%	100.00%	100.00%	100.00%	100.00%	100.00%	
02 2 01 05	Peningkatan Kapasitas SDM Satuan Polisi Pamongpraja dan Satuan Perlindungan Masyarakat Termasuk dalam Pelaksanaan Tugas yang Bernuansa Hak Asasi Manusia	Jumlah SDM Satuan Polisi Pamongpraja dan Satuan Perlindungan Masyarakat yang Ditingkatkan Kapasitasnya (5 Orang)	100%	100.00%	0%	0.00%	0.00%	100.00%	66.67%	66.67%	
02 2 02	Penegakan Peraturan Daerah Kabupaten/Kota dan Peraturan Bupati/Wali Kota	Terlaksananya Penegakan Peraturan Daerah Kabupaten/Kota dan Peraturan Bupati/Wali Kota (10 Kec)	100%	100.00%	100%	97.67%	97.67%	100.00%	99.22%	99.22%	
02 2 02 02	Pengawasan Atas Kepatuhan Terhadap Pelaksanaan Peraturan Daerah dan Peraturan Bupati/Wali Kota	Jumlah Laporan Hasil Pelaksanaan Pengawasan yang Dilakukan Terhadap Kepatuhan Terhadap Pelaksanaan Peraturan Daerah dan Peraturan Bupati(10 Laporan)	100%	100.00%	100%	95.33%	95.33%	100.00%	98.44%	98.44%	

Kode	Urusan/ Bidang Urusan Pemerintahan Daerah dan Program/ Kegiatan	Indikator Kinerja Program (outcome)/ Kegiatan (output)	Target Capaian Kinerja RPJMD Tahun 2024	Realisasi Target Kinerja Hasil Program dan Keluaran Kegiatan s/d Tahun 2023	Target dan Realisasi Kinerja Program dan Keluaran Kegiatan Th 2024			Target Program /Kegiatan RKPD Th 2025	Perkiraan Realisasi Capaian Target RPJM s/d Th 2025		OPD Penanggung Jawab
					Target RKPD Th 2024	Realisasi RKPD Th 2024	Persentase Tingkat Realisasi (%)		Realisasi Capaian Program dan Kegiatan s/d tahun Th 2025	Tingkat Capaian Realisasi Target Program dan Kegiatan s/d Th 2025 (%)	
1	2	3	4	5	6	7	8 = 7/6	9	10=(5+7+9)	11= 10/4	12
04 2 01 01	Pencegahan Kebakaran Dalam Daerah Kabupaten/Kota	Jumlah Dokumen NSPM Pencegahan/Penangulangan Kebakaran dalam Daerah Kabupaten/Kota Setiap Tahunnya (5 Dokumen)	100%	100.00%	0%	0.00%	0.00%	100.00%	66.67%	66.67%	
04 2 01 02	Pemadaman dan Pengendalian Kebakaran Dalam Daerah Kabupaten/ Kota	Jumlah Laporan Hasil Pelaksanaan Kegiatan Kesiapsiagaan Petugas Piket dan Pemadaman Kebakaran dalam Daerah Kabupaten/Kota(25 Laporan)	100%	100.00%	100%	100.00%	100.00%	100.00%	100.00%	100.00%	
04 2 01 09	Penyelenggaraan Kerja Sama dan Koordinasi antar Daerah Berbatasan, antar Lembaga dan Kemitraan dalam Pencegahan, Penangulangan, Penyelamatan Kebakaran dan Penyelamatan Non Kebakaran	Jumlah Dokumen Hasil Kerja Sama dan Koordinasi antar Daerah Berbatasan, antar Lembaga dan Kemitraan dalam Pencegahan, Penangulangan, Penyelamatan Kebakaran dan Penyelamatan Non Kebakaran(1 Dok)	100%	100.00%	100%	100.00%	100.00%	100.00%	100.00%	100.00%	
04 2 01 06	Pengadaan Sarana dan Prasarana Pencegahan, Penangulangan dan Kebakaran dan Alat Pelindung Diri	Jumlah Sarana dan Prasarana Untuk Pencegahan dan Penangulangan Kebakaran dan Alat Pelindung Diri yang Sah dan Legal Sesuai Standar Teknis Terkait(2 Unit)	100%	100.00%	100%	100.00%	100.00%	100.00%	100.00%	100.00%	
04 2 01 07	Pembinaan Aparatur Pemadam Kebakaran	Jumlah Aparatur Pemadam Kebakaran yang Memiliki Sertifikasi Keterampilan Teknis dan Analis Dalam Pencegahan dan Penangulangan Kebakaran(5 Orang)	100%	100.00%	0%	0.00%	0.00%	100.00%	66.67%	66.67%	

Kode	Urusan/ Bidang Urusan Pemerintahan Daerah dan Program/ Kegiatan	Indikator Kinerja Program (outcome)/ Kegiatan (output)	Target Capaian Kinerja RPJMD Tahun 2024	Realisasi Target Kinerja Hasil Program dan Keluaran Kegiatan s/d Tahun 2023	Target dan Realisasi Kinerja Program dan Keluaran Kegiatan Th 2024			Target Program /Kegiatan RKPD Th 2025	Perkiraan Realisasi Capaian Target RPJM s/d Th 2025		OPD Penanggung Jawab
					Target RKPD Th 2024	Realisasi RKPD Th 2024	Persentase Tingkat Realisasi (%)		Realisasi Capaian Program dan Kegiatan s/d tahun Th 2025	Tingkat Capaian Realisasi Target Program dan Kegiatan s/d Th 2025 (%)	
1	2	3	4	5	6	7	8 = 7/6	9	10=(5+7+9)	11= 10/4	12
04 2 02	Inspeksi Peralatan Proteksi Kebakaran	Terlaksananya Inspeksi Peralatan Proteksi Kebakaran	100%	100.00%	0%	0.00%	0.00%	100.00%	66.67%	66.67%	
04 2 02 01	Pendataan Sarana dan Prasarana Proteksi Kebakaran	Jumlah Dokumen yang Memuat Data Bangunan/Gedung/Lingkungan yang Dipersyaratkan Harus Memiliki Sistem Proteksi Kebakaran (5 Dokumen)	100%	100.00%	0%	0.00%	0.00%	100.00%	66.67%	66.67%	
04 2 04	Pemberdayaan Masyarakat Dalam Pencegahan Kebakaran	Terlaksananya Pemberdayaan Masyarakat Dalam Pencegahan Kebakaran	100%	100.00%	100%	100.00%	100.00%	100.00%	100.00%	100.00%	
04 2 04 01	Pemberdayaan Masyarakat Dalam Pencegahan dan Penanggulangan Bahaya Kebakaran Melalui Sosialisasi dan Edukasi Masyarakat	Jumlah Warga Masyarakat yang Mendapatkan Sosialisasi Edukasi Pencegahan dan Penanggulangan Kebakaran Setiap Tahunnya (80 orang)	100%	100.00%	100%	100.00%	100.00%	100.00%	100.00%	100.00%	
04 2 04 02	Pembentukan dan Pembinaan Relawan Pemadam Kebakaran	Jumlah Desa/Kelurahan yang Terbentuk dan Terbina Relawan Pemadam Kebakaran Pada Lingkup Sistem Ketahanan Kebakaran Lingkungan (SKKL) Setiap Tahunnya (122 Desa dan 3 Kelurahan)	100%	100.00%	0%	0.00%	0.00%	100.00%	66.67%	66.67%	
BADAN PENANGGULANGAN BENCANA DAERAH											
1	Program Penunjang Urusan Pemerintah Daerah		100%	98.08%	100%	79.39%	79.39%	100.00%	92.49%	92.49%	
1 2 02	Administrasi Umum Perangkat Daerah	Persentase Peningkatan Kualitas sarana dan prasarana efektif dan efisien	100%	100.00%	100%	92.87%	92.87%	100.00%	97.62%	97.62%	

Kode	Urusan/ Bidang Urusan Pemerintahan Daerah dan Program/ Kegiatan	Indikator Kinerja Program (outcome)/ Kegiatan (output)	Target Capaian Kinerja RPJMD Tahun 2024	Realisasi Target Kinerja Hasil Program dan Keluaran Kegiatan s/d Tahun 2023	Target dan Realisasi Kinerja Program dan Keluaran Kegiatan Th 2024			Target Program /Kegiatan RKPD Th 2025	Perkiraan Realisasi Capaian Target RPJM s/d Th 2025		OPD Penanggung Jawab
					Target RKPD Th 2024	Realisasi RKPD Th 2024	Persentase Tingkat Realisasi (%)		Realisasi Capaian Program dan Kegiatan s/d tahun Th 2025	Tingkat Capaian Realisasi Target Program dan Kegiatan s/d Th 2025 (%)	
1	2	3	4	5	6	7	8 = 7/6	9	10=(5+7+9)	11= 10/4	12
1 2 06 2	Pengadaan Pakaian Dinas beserta Atribut Kelengkapannya	Presentase lancarnya Administrasi Perkantoran	100%	0.00%	100%	100.00%	100.00%	100.00%	66.67%	66.67%	
1 2 06 2	Penyediaan Peralatan dan Perlengkapan Kantor	Tersedianya Peralatan dan Perlengkapan Kantor	100%	100.00%	100%	93.62%	93.62%	100.00%	97.87%	97.87%	
1 2 06 5	Penyediaan Barang Cetak dan Penggandaan	Tersedianya barang Cetak dan Penggandaan	100%	100.00%	100%	80.66%	80.66%	100.00%	93.55%	93.55%	
1 2 06 9	Penyelenggaraan Rapat Koordinasi dan Konsultasi SKPD	Terlaksananya Rapat-Rapat Koordinasi secara efektif dan efisien	100%	100.00%	100%	97.21%	97.21%	100.00%	99.07%	99.07%	
1 2 08	Penyediaan Jasa Penunjang Urusan Pemerintahan Daerah	Tersedianya Jasa Penunjang urusan Pemerintahan	100%	94.25%	100%	76.96%	76.96%	100.00%	90.40%	90.40%	
1 2 08 2	Penyediaan Jasa Komunikasi, Sumber Daya Air dan Listrik	Tersedianya Jasa Komunikasi, Sumber Daya Air Dan Listrik	100%	91.67%	100%	87.50%	87.50%	100.00%	93.06%	93.06%	
1 2 08 4	Penyediaan Jasa Pelayanan Umum Kantor	Tersedianya Jasa Pelayanan Umum Kantor	100%	96.83%	100%	66.42%	66.42%	100.00%	87.75%	87.75%	
1 2 09	Pemeliharaan Barang Milik Daerah Penunjang Urusan Pemerintahan Daerah	persentase pemeliharaan Barang milik Daerah Penunjang urusan Pemerintahan	100%	100.00%	100%	68.33%	68.33%	100.00%	89.44%	89.44%	
1 2 09 2	Penyediaan Jasa Pemeliharaan, Biaya Pemeliharaan, Pajak dan Perizinan Kendaraan Dinas Operasional atau Lapangan	Tersedianya Jasa Pemeliharaan, Biaya Pemeliharaan dan Pajak Kendaraan Perorangan Dinas atau Kendaraan Dinas Jabatan	100%	100.00%	100%	68.33%	68.33%	100.00%	89.44%	89.44%	
3	PROGRAM PENANGGULANGAN BENCANA	Tingkat kategori Angka Indeks Risiko Bencana	100%	65.64%	92%	67.62%	73.35%	100.00%	77.75%	77.75%	

Kode	Urusan/ Bidang Urusan Pemerintahan Daerah dan Program/ Kegiatan	Indikator Kinerja Program (outcome)/ Kegiatan (output)	Target Capaian Kinerja RPJMD Tahun 2024	Realisasi Target Kinerja Hasil Program dan Keluaran Kegiatan s/d Tahun 2023	Target dan Realisasi Kinerja Program dan Keluaran Kegiatan Th 2024			Target Program /Kegiatan RKPD Th 2025	Perkiraan Realisasi Capaian Target RPJM s/d Th 2025		OPD Penanggung Jawab
					Target RKPD Th 2024	Realisasi RKPD Th 2024	Persentase Tingkat Realisasi (%)		Realisasi Capaian Program dan Kegiatan s/d tahun Th 2025	Tingkat Capaian Realisasi Target Program dan Kegiatan s/d Th 2025 (%)	
1	2	3	4	5	6	7	8 = 7/6	9	10=(5+7+9)	11= 10/4	12
3 2 01	Pelayanan Informasi Rawan Bencana Kabupaten/Kota	Persentase Desa Rawan Yang Tangguh Terhadap Bencana	100%	99.52%	100%	61.45%	61.45%	100.00%	86.99%	86.99%	
3 2 01 1	Penyusunan Kajian Risiko Bencana Kabupaten/Kota	Tersedianya Dokumen Kajian Risiko Bencana	100%	99.05%	100%	64.80%	64.80%	100.00%	87.95%	87.95%	
3 2 01 2	Sosialisasi, Komunikasi, Informasi dan Edukasi (KIE) Rawan Bencana Kabupaten/Kota (Per Jenis Bencana)	Terlaksananya Sosialisasi, Komunikasi, Informasi dan Edukasi (KIE) Rawan Bencana Kabupaten/Kota (Per Jenis Bencana)	100%	100.00%	100%	58.10%	58.10%	100.00%	86.03%	86.03%	
3 2 03	Pelayanan Pencegahan dan Kesiapsiagaan Terhadap Bencana	Tingkat Cakupan Penanggulangan Bencana Daerah	100%	50.00%	100%	65.25%	65.25%	100.00%	71.75%	71.75%	
3 2 02 2	Pelatihan Pencegahan dan Mitigasi Bencana Kabupaten/Kota	Terlaksananya Dukungan Peningkatan Kemampuan dan Keterampilan Aparatur Provinsi dan Kabupaten/Kota untuk Menyelenggarakan dan Memberikan Pelatihan Pencegahan dan Mitigasi Bencana yang Dampak Kejadiannya Berpotensi menjadi Urusan Provinsi	100%	100.00%	100%	53.86%	53.86%	100.00%	84.62%	84.62%	
3 2 02 6	Penguatan Kapasitas Kawasan untuk Pencegahan dan Kesiapsiagaan	Terlaksananya Penguatan Kapasitas Kawasan untuk Pencegahan dan Kesiapsiagaan	100%	100.00%	100%	43.79%	43.79%	100.00%	81.26%	81.26%	
3 2 02 08	Pengembangan Kapasitas Tim Reaksi Cepat Kabupaten/Kota	Personil TRC yang dikembangkan kapasitas Teknis dan Manajerial	100%	0.00%	100%	63.33%	63.33%	100.00%	54.44%	54.44%	

Kode	Urusan/ Bidang Urusan Pemerintahan Daerah dan Program/ Kegiatan	Indikator Kinerja Program (outcome)/ Kegiatan (output)	Target Capaian Kinerja RPJMD Tahun 2024	Realisasi Target Kinerja Hasil Program dan Keluaran Kegiatan s/d Tahun 2023	Target dan Realisasi Kinerja Program dan Keluaran Kegiatan Th 2024			Target Program /Kegiatan RKPD Th 2025	Perkiraan Realisasi Capaian Target RPJM s/d Th 2025		OPD Penanggung Jawab
					Target RKPD Th 2024	Realisasi RKPD Th 2024	Persentase Tingkat Realisasi (%)		Realisasi Capaian Program dan Kegiatan s/d tahun Th 2025	Tingkat Capaian Realisasi Target Program dan Kegiatan s/d Th 2025 (%)	
1	2	3	4	5	6	7	8 = 7/6	9	10=(5+7+9)	11= 10/4	12
3 2 02 15	Penyediaan Peralatan Perlindungan dan Kesiapsiagaan Terhadap Bencana Kabupaten/kota	Jumlah korban bencana yang mendapatkan distribusi logistik penyelamatan dan evakuasi korban bencana	100%	0.00%	100%	100.00%	100.00%	100.00%	66.67%	66.67%	
3 2 04	Penataan Sistem Dasar Penanggulangan Bencana	Tingkat Cakupan Regulasi Kebencanaan	100%	75.00%	75%	66.25%	88.34%	100.00%	80.42%	80.42%	
3 2 04 10	Koordinasi penanganan Pascabencana Kabupaten/Kota		100%	75.00%	75%	92.92%	123.90%	100.00%	89.31%	89.31%	
3 2 04 1	Penyusunan Regulasi Penanggulangan Bencana Kabupaten/Kota	Jumlah Dokumen Data Bencana dan Rencana Kontigensy Penanggulangan Bencana Daerah	100%	75.00%	75%	39.58%	52.78%	100.00%	71.53%	71.53%	
3 2 03	Pelayanan Penyelamatan dan Evakuasi Korban Bencana	Tingkat Cakupan Pelayanan kedaruratan dan logistik	100%	38.02%	94%	77.53%	82.70%	100.00%	71.85%	71.85%	
3 2 03 2	Respon Cepat Darurat Bencana Kabupaten/Kota	Terlaksananya Respon Cepat Darurat Bencana Penanganan Awal Untuk Penetapan Status Darurat Bencana Paling Lama 1 X 24 Jam	100%	52.94%	100%	98.44%	98.44%	100.00%	83.79%	83.79%	
3 2 03 017	Pengendalian Operasi dan Penyediaan Sarana Prasarana Kesiapsiagaan Terhadap BencanaKabupaten/	Persentase Pengendalian Operasi dan Tingkat Penyediaan Sarana Prasarana Kesiapsiagaan	100%	0.00%	75%	50.00%	66.67%	100.00%	50.00%	50.00%	
3 2 03 3	Pencarian, Pertolongan dan Evakuasi Korban Bencana Kabupaten/Kota	Terlaksananya Upaya untuk Menemukan, Menolong, maupun Memindahkan KorbanBencana Dari Lokasi Bencana ke Tempat yang Aman	100%	99.14%	100%	61.68%	61.68%	100.00%	86.94%	86.94%	

Kode	Urusan/ Bidang Urusan Pemerintahan Daerah dan Program/ Kegiatan	Indikator Kinerja Program (outcome)/ Kegiatan (output)	Target Capaian Kinerja RPJMD Tahun 2024	Realisasi Target Kinerja Hasil Program dan Keluaran Kegiatan s/d Tahun 2023	Target dan Realisasi Kinerja Program dan Keluaran Kegiatan Th 2024			Target Program /Kegiatan RKPD Th 2025	Perkiraan Realisasi Capaian Target RPJM s/d Th 2025		OPD Penanggung Jawab
					Target RKPD Th 2024	Realisasi RKPD Th 2024	Persentase Tingkat Realisasi (%)		Realisasi Capaian Program dan Kegiatan s/d tahun Th 2025	Tingkat Capaian Realisasi Target Program dan Kegiatan s/d Th 2025 (%)	
1	2	3	4	5	6	7	8 = 7/6	9	10=(5+7+9)	11= 10/4	12
3 2 03 1	Respon Cepat Kejadian Luar Biasa Penyakit/Wabah Zoonosis Prioritas	Terlaksananya Respon Cepat Bencana Non Alam Epidemil/ Wabah dalam Penanganan Awal untuk KLB yang Ditingkatkan Statusnya Menjadi Darurat Bencana Non Alam Paling Lama 1x24 Jam	100%	0.00%	100%	100.00%	100.00%	100.00%	66.67%	66.67%	
BIDANG URUSAN SOSIAL											
DINAS SOSIAL DAERAH											
1.06.01.01	Program Penunjang Urusan Pemetintah Daerah	Persentase PemenuhanPenunjang UrusanPemerintahan Daerah	100%	97.71%	100%	94.32%	94.32%	100.00%	97.34%	97.34%	
1.06.01.01.1.2.06	Adminitrasi Umum Perangkat Daerah	Peningkatan Pelayanan Administrasi Umum Perangkat Daerah secara Efektif dan Efisien	100%	98.45%	100%	92.10%	92.10%	100.00%	96.85%	96.85%	
1.06.01.01.1.2.06.1	Penyediaan Komponen Instalasi Listrik/Penerangan Bangunan Kantor	Jumlah Paket Komponen Instalasi Listrik/Penerangan Bangunan Kantor yang Disediakan	100%	97.66%	100%	75.56%	75.56%	100.00%	91.07%	91.07%	
1.06.01.01.1.2.06.2	Penyediaan Peralatan dan Perlengkapan Kantor	Jumlah Paket Peralatan dan Perlengkapan Kantor yang Disediakan	100%	96.15%	100%	98.96%	98.96%	100.00%	98.37%	98.37%	
1.06.01.01.1.2.06.5	Penyedia Barang Cetak dan Penggandaan	Jumlah Paket Barang Cetak dan Penggandaan yang Disediakan	100%	100.00%	100%	100.00%	100.00%	100.00%	100.00%	100.00%	
1.06.01.01.1.2.06.9	Penyelenggaraan Rapat Koordinasi dan Konsultasi SKPD	Jumlah Laporan Penyelenggaraan Rapat Koordinasi dan Konsultasi SKPD	100%	100.00%	100%	93.90%	93.90%	100.00%	97.97%	97.97%	
1.06.01.01.1.2.08	Penyedia Jasa Penunjang Urusan Pemerintahan Daerah	Meningkatkan Kinerja Pelayanan Publik	100%	95.38%	100%	92.83%	92.83%	100.00%	96.07%	96.07%	

Kode	Urusan/ Bidang Urusan Pemerintahan Daerah dan Program/ Kegiatan	Indikator Kinerja Program (outcome)/ Kegiatan (output)	Target Capaian Kinerja RPJMD Tahun 2024	Realisasi Target Kinerja Hasil Program dan Keluaran Kegiatan s/d Tahun 2023	Target dan Realisasi Kinerja Program dan Keluaran Kegiatan Th 2024			Target Program /Kegiatan RKPD Th 2025	Perkiraan Realisasi Capaian Target RPJM s/d Th 2025		OPD Penanggung Jawab
					Target RKPD Th 2024	Realisasi RKPD Th 2024	Persentase Tingkat Realisasi (%)		Realisasi Capaian Program dan Kegiatan s/d tahun Th 2025	Tingkat Capaian Realisasi Target Program dan Kegiatan s/d Th 2025 (%)	
1	2	3	4	5	6	7	8 = 7/6	9	10=(5+7+9)	11= 10/4	12
1.06.01.01.1.2.08.1	Penyedia Jasa Surat Menyurat	Jumlah Laporan Penyediaan Jasa Surat Menyurat	100%	100.00%	100%	100.00%	100.00%	100.00%	100.00%	100.00%	
1.06.01.01.1.2.08.2	Penyediaan Jasa Komunikasi, Sumber Daya Air dan Listrik	Jumlah Laporan Penyediaan Jasa Komunikasi, Sumber Daya Air dan Listrik yang Disediakan	100%	84.72%	100%	77.78%	77.78%	100.00%	87.50%	87.50%	
1.06.01.01.1.2.08.3	Penyediaan Jasa Peralatan dan Perlengkapan Kantor	Jumlah Laporan Penyediaan Jasa Peralatan dan Perlengkapan Kantor yang Disediakan	100%	99.93%	100%	99.09%	99.09%	100.00%	99.67%	99.67%	
1.06.01.01.1.2.08.4	Penyediaan Jasa Pelayanan Umum Kantor	Jumlah Laporan Penyediaan Jasa Pelayanan Umum Kantor yang Disediakan	100%	96.88%	100%	94.44%	94.44%	100.00%	97.11%	97.11%	
1.06.01.01.1.2.09	Pemeliharaan Barang Milik Daerah Peunjang Urusan Pemerintah Daerah	Terseleenggaranya kegiatan Kantor Secara Efektif dan Efisien	100%	99.31%	100%	98.02%	98.02%	100.00%	99.11%	99.11%	
1.06.01.01.1.2.09.2	Penyediaan Jasa Pemeliharaan, Biaya Pemeliharaan, Pajak dan Perizinan Kendaraan Dinas Operasional atau Lapangan	Jumlah Kendaraan Dinas Operasional atau Lapangan yang Dipelihara dan dibayarkan Pajak dan Perizinannya	100%	98.61%	100%	97.22%	97.22%	100.00%	98.61%	98.61%	
1.06.01.01.1.2.09.6	Pemeliharaan Peralatan dan Mesin Lainnya	Jumlah Peralatan dan Mesin Lainnya yang Dipelihara	100%	100.00%	100%	98.81%	98.81%	100.00%	99.60%	99.60%	
1.06.01.02	Program Pemberdayaan Sosial	Meningkatnya Pemberdayaan Sosial	100%	89.56%	100%	58.35%	58.35%	100.00%	82.64%	82.64%	
1.06.02.02.01	Pemberdayaan Sosial Komunitas Adat Terpencil (KAT)	Meningkatnya Pemberdayaan Sosial	100%	5.78%	100%	100.00%	100.00%	100.00%	68.59%	68.59%	
1.06.02.02.01.002	Peningkatan Kapasitas dan Pendampingan KAT	Jumlah Keluarga pada KAT yang Meningkatkan Kapasitasnya Kewenangan Kabupaten/Kota	100%	5.78%	100%	100.00%	100.00%	100.00%	68.59%	68.59%	
1.06.02.02.02	Pengumpulan Sumbangan dalam Daerah Kabupaten/Kota	Meningkatnya Pemberdayaan Sosial	100%	0.00%	100%	100.00%	100.00%	100.00%	66.67%	66.67%	

Kode	Urusan/ Bidang Urusan Pemerintahan Daerah dan Program/ Kegiatan	Indikator Kinerja Program (outcome)/ Kegiatan (output)	Target Capaian Kinerja RPJMD Tahun 2024	Realisasi Target Kinerja Hasil Program dan Keluaran Kegiatan s/d Tahun 2023	Target dan Realisasi Kinerja Program dan Keluaran Kegiatan Th 2024			Target Program /Kegiatan RKPD Th 2025	Perkiraan Realisasi Capaian Target RPJM s/d Th 2025		OPD Penanggung Jawab
					Target RKPD Th 2024	Realisasi RKPD Th 2024	Persentase Tingkat Realisasi (%)		Realisasi Capaian Program dan Kegiatan s/d tahun Th 2025	Tingkat Capaian Realisasi Target Program dan Kegiatan s/d Th 2025 (%)	
1	2	3	4	5	6	7	8 = 7/6	9	10=(5+7+9)	11= 10/4	12
1.06.02.02.02.001	Koordinasi dan Sinkronisasi Penerrbitan Izin Undian Gratis Berhadiah dan Pengumpulan Uang Atau Barang	Jumlah Keluarga pada KAT yang Meningkatkan Kapasitasnya Kewenangan Kabupaten/Kota	100%	0.00%	100%	100.00%	100.00%	100.00%	66.67%	66.67%	
1.06.01.02.2.03	Pengembangan Potensi Sumber Kesejahteraan Sosial Daerah Kabupaten/Kota	Meningkatkan Ketrampilan bagi Keluarga Miskin (kk)	100%	90.40%	100%	75.06%	75.06%	100.00%	88.49%	88.49%	
1.06.01.02.2.03.001	Peningkatan Kemampuan Potensi Pekerja Sosial Daerah Kewenangan Kabupaten/Kota	Jumlah Orang Mendapat Peningkatan Kapasitas Pekerja Sosial Masyarakat Kewenangan Kabupaten/Kota	100%	92.84%	100%	100.00%	100.00%	100.00%	97.61%	97.61%	
1.06.01.02.2.03.002	Peningkatan Kemampuan Potensi Tenaga Kesejahteraan Sosial Kecamatan Kewenangan Kabupaten/Kota	Jumlah Tenaga Kesejahteraan Sosial Kecamatan Kewenangan Kabupaten/Kota yang Meningkatkan Kapasitasnya Kewenangan Kabupaten/Kota	100%	91.78%	100%	85.00%	85.00%	100.00%	92.26%	92.26%	
1.06.01.02.2.03.003	Peningkatan Kemampuan Potensi Sumber Kesejahteraan Sosial Keluarga Kewenangan Kabupaten/Kota	Jumlah Keluarga yang Meningkatkan Kapasitasnya Kewenangan Kabupaten/Kota	100%	88.96%	100%	100.00%	100.00%	100.00%	96.32%	96.32%	
1.06.01.02.2.03.004	Peningkatan Kemampuan Potensi Sumber Kesejahteraan Sosial Kelembagaan Masyarakat Kewenangan Kabupaten/Kota	Jumlah Lembaga Kesejahteraan Sosial yang Meningkatkan Kapasitasnya Kewenangan Kabupaten/Kota	100%	98.85%	100%	90.28%	90.28%	100.00%	96.38%	96.38%	
1.06.01.02.2.03.005	Peningkatan Kemampuan Sumber Daya Manusia dan Penguatan Lembaga Konsultasi Kesejahteraan Keluarga (LK3)	Jumlah Sertifikat yang dari Hasil Peningkatan Sumber Daya Manusia dan Lembaga Konsultasi Kesejahteraan Keluarga (LK3) Kewenangan Kabupaten/Kota	100%	0.00%	0%	0.00%	0.00%	100.00%	33.33%	33.33%	

Kode	Urusan/ Bidang Urusan Pemerintahan Daerah dan Program/ Kegiatan	Indikator Kinerja Program (outcome)/ Kegiatan (output)	Target Capaian Kinerja RPJMD Tahun 2024	Realisasi Target Kinerja Hasil Program dan Keluaran Kegiatan s/d Tahun 2023	Target dan Realisasi Kinerja Program dan Keluaran Kegiatan Th 2024			Target Program /Kegiatan RKPD Th 2025	Perkiraan Realisasi Capaian Target RPJM s/d Th 2025		OPD Penanggung Jawab
					Target RKPD Th 2024	Realisasi RKPD Th 2024	Persentase Tingkat Realisasi (%)		Realisasi Capaian Program dan Kegiatan s/d tahun Th 2025	Tingkat Capaian Realisasi Target Program dan Kegiatan s/d Th 2025 (%)	
1	2	3	4	5	6	7	8 = 7/6	9	10=(5+7+9)	11= 10/4	12
1.06.01.04	Program Rehabilitasi Sosial	Terlaksananya Program Rehabilitasi Sosial	100%	94.92%	100%	45.73%	45.73%	100.00%	80.22%	80.22%	
1.06.01.04.2.01	Rehabilitasi Sosial Dasar Penyandang Disabilitas Terlantar, Anak Terlantar, Lanjut Usia Terlantar, Serta Gelandangan Pengemis di luar Panti Sosial	Peningkatan Sumber daya Penyandang Disabilitas, Lansia, Anak Terlantar serta Gelandangan	100%	95.09%	100%	94.20%	94.20%	100.00%	96.43%	96.43%	
1.06.01.04.2.01.1	Penyediaan Permakanan	Jumlah Orang yang Mendapatkan Pemenuhan Kebutuhan Permakanan Sesuai dengan Standar Gizi Minimal Kewenangan Kabupaten/Kota	100%	100.00%	100%	95.74%	95.74%	100.00%	98.58%	98.58%	
1.06.01.04.2.01.3	Penyedia Alat Bantu	Jumlah Orang yang Mendapatkan Alat Bantu dan Alat Bantu Peraga Sesuai kebutuhan Kewenangan Kabupaten/Kota	100%	85.36%	100%	83.82%	83.82%	100.00%	89.73%	89.73%	
1.06.01.04.2.01.4	Pemberiaan Palayanan Reunifikasi Keluarga	Jumlah Orang yang Mendapatkan Pelayanan Reunifikasi Keluarga Kewenangan Kabupaten/Kota	100%	0.00%	100%	100.00%	100.00%	100.00%	66.67%	66.67%	
1.06.01.04.2.01.6	Pemberian Bimbingan Sosial Kepada Keluarga Penyandang Disabilitas Terlantar, anak Terlantar, Lansia erlantar, Serta Gelandangan Pengemis dan Masyarakat	Jumlah Peserta Bimbingan Sosial kepada Keluarga Penyandang Disabilitas Terlantar, Anak Terlantar, Lanjut Usia Terlantar, serta Gelandangan Pengemis dan Masyarakat Kewenangan Kabupaten/Kota	100%	99.89%	100%	97.22%	97.22%	100.00%	99.04%	99.04%	

Kode	Urusan/ Bidang Urusan Pemerintahan Daerah dan Program/ Kegiatan	Indikator Kinerja Program (outcome)/ Kegiatan (output)	Target Capaian Kinerja RPJMD Tahun 2024	Realisasi Target Kinerja Hasil Program dan Keluaran Kegiatan s/d Tahun 2023	Target dan Realisasi Kinerja Program dan Keluaran Kegiatan Th 2024			Target Program /Kegiatan RKPD Th 2025	Perkiraan Realisasi Capaian Target RPJM s/d Th 2025		OPD Penanggung Jawab
					Target RKPD Th 2024	Realisasi RKPD Th 2024	Persentase Tingkat Realisasi (%)		Realisasi Capaian Program dan Kegiatan s/d tahun Th 2025	Tingkat Capaian Realisasi Target Program dan Kegiatan s/d Th 2025 (%)	
1	2	3	4	5	6	7	8 = 7/6	9	10=(5+7+9)	11= 10/4	12
1.06.01.04.2.02	Rehabilitasi Sosial Penyandang Masalah Kesejahteraan Sosial (PMKS) Lainnya bukan Korban HIV/AIDS dan NAPZA di Luar Panti	Peningkatan Sumber daya Penyandang Disabilitas, Lansia, Anak Terlantar serta Gelandangan	100%	93.19%	100%	91.46%	91.46%	100.00%	94.88%	94.88%	
1.06.01.04.2.02.3	Penyediaan Permakanan	Jumlah Orang yang Mendapatkan Pemenuhan Kebutuhan Permakanan Sesuai dengan Standar Gizi Minimal Kewenangan Kabupaten/Kota	100%	39.79%	100%	80.95%	80.95%	100.00%	73.58%	73.58%	
1.06.01.04.2.02.4	Penyediaan Sandang	Jumlah Orang yang Menerima Pakaian dan Kelengkapan Lainnya yang Tersedia dalam 1 Tahun Kewenangan Kabupaten/Kota	100%	39.79%	100%	97.44%	97.44%	100.00%	79.08%	79.08%	
1.06.01.04.2.02.7	Pemberian Bimbingan Fisik, Mental, Spiritual dan Sosial	Jumlah Peserta Bimbingan Fisik, Mental, Spiritual dan Sosial Kewenangan Kabupaten/Kota	100%	39.79%	100%	96.00%	96.00%	100.00%	78.60%	78.60%	
1.06.01.05	Pogram Perlindungan dan Jaminan Sosial	Menurunkan Jumlah Angka Kemiskinan di Kabupaten	100%	45.86%	100%	81.69%	81.69%	100.00%	75.85%	75.85%	
1.06.01.05.2.02	Pengelolaan Data Fakir Miskin Cakupan Daerah Kabupaten/Kota	Menurunkan Jumlah Angka Kemiskinan di Kabupaten	100%	45.86%	100%	81.69%	81.69%	100.00%	75.85%	75.85%	
1.06.01.05.2.02.1	Pendataan Fakir Miskin Cakupan Daerah Kabupaten/kota	Jumlah Fakir Miskin Cakupan Daerah Kabupaten/Kota yang Didata	100%	0.00%	100%	98.11%	98.11%	100.00%	66.04%	66.04%	
1.06.01.05.2.02.2	Pengelolaan Data Fakir Miskin Cakupan Daerah Kabupaten/Kota	Jumlah Keluarga yang Mendapatkan Pengentasan Fakir Miskin Kabupaten/Kota	100%	45.86%	100%	99.57%	99.57%	100.00%	81.81%	81.81%	

Kode	Urusan/ Bidang Urusan Pemerintahan Daerah dan Program/ Kegiatan	Indikator Kinerja Program (outcome)/ Kegiatan (output)	Target Capaian Kinerja RPJMD Tahun 2024	Realisasi Target Kinerja Hasil Program dan Keluaran Kegiatan s/d Tahun 2023	Target dan Realisasi Kinerja Program dan Keluaran Kegiatan Th 2024			Target Program /Kegiatan RKPD Th 2025	Perkiraan Realisasi Capaian Target RPJM s/d Th 2025		OPD Penanggung Jawab
					Target RKPD Th 2024	Realisasi RKPD Th 2024	Persentase Tingkat Realisasi (%)		Realisasi Capaian Program dan Kegiatan s/d tahun Th 2025	Tingkat Capaian Realisasi Target Program dan Kegiatan s/d Th 2025 (%)	
1	2	3	4	5	6	7	8 = 7/6	9	10=(5+7+9)	11= 10/4	12
1.06.01.05.2.02.4	Fasilitasi Bantuan Pengembangan Ekonomi Masyarakat	Jumlah Orang Mendapatkan Bantuan Pengembangan Ekonomi Masyarakat Kewenangan Kabupaten/Kota	100%	0.00%	100%	47.39%	47.39%	100.00%	49.13%	49.13%	
1.06.01.06	Program Penanganan Bencana	MeningkatkanPartisipasi Masyarakatdalam KesiapsiagaanBencana Alam	100%	100.00%	100%	97.98%	97.98%	100.00%	99.33%	99.33%	
1.06.01.06.2.01	Perlindungan Sosial Korban Bencana Alam dan Sosial Kabupaten/Kota	Meningkatnya PartisipasiMasyarakat dalamKesiapsiagaan BencanaAlam	100%	100.00%	100%	96.75%	96.75%	100.00%	98.92%	98.92%	
1.06.01.06.2.01.1	Penyediaan Makanan	Jumlah Orang yang Mendapatkan Permakanan 3x1 Hari dalam Masa Tanggap Darurat (Pengungsian) Kewenangan Kabupaten/Kota	100%	100.00%	100%	99.75%	99.75%	100.00%	99.92%	99.92%	
1.06.01.06.2.01.5	Pelayanan Dukungan Psikososial	Jumlah Korban Bencana yang Mendapatkan Layanan Dukungan Psikososial Kewenangan Kabupaten/Kota	100%	0.00%	100%	93.75%	93.75%	100.00%	64.58%	64.58%	
1.06.01.06.2.02	Penyelenggaraan Pemberdayaan Masyarakat Terhadap Kesiapsiagaan Bencana Kabupaten/Kota	Menangani masalah-masalah strategis yang menyangkut tanggap darurat dan kejadian luarbiasa	100%	47.90%	100%	99.21%	99.21%	100.00%	82.37%	82.37%	
1.06.01.06.2.02.1	Koordinasi, Sosialisasi dan Pelaksanaan Kampung Siaga Bencana	Jumlah Kampung yang Melaksanakan Koordinasi, Sosialisasi dan Pelaksanaan Kampung Siaga Bencana Kewenangan Kabupaten/Kota	100%	47.90%	100%	98.41%	98.41%	100.00%	82.10%	82.10%	

Kode	Urusan/ Bidang Urusan Pemerintahan Daerah dan Program/ Kegiatan	Indikator Kinerja Program (outcome)/ Kegiatan (output)	Target Capaian Kinerja RPJMD Tahun 2024	Realisasi Target Kinerja Hasil Program dan Keluaran Kegiatan s/d Tahun 2023	Target dan Realisasi Kinerja Program dan Keluaran Kegiatan Th 2024			Target Program /Kegiatan RKPD Th 2025	Perkiraan Realisasi Capaian Target RPJM s/d Th 2025		OPD Penanggung Jawab		
					Target RKPD Th 2024	Realisasi RKPD Th 2024	Persentase Tingkat Realisasi (%)		Realisasi Capaian Program dan Kegiatan s/d tahun Th 2025	Tingkat Capaian Realisasi Target Program dan Kegiatan s/d Th 2025 (%)			
1	2	3	4	5	6	7	8 = 7/6	9	10=(5+7+9)	11= 10/4	12		
1.06.01.06.2.02.2	Koordinasi, Sosialisasi dan Pelaksanaan Taruna Siaga Bencana	Jumlah Orang yang Melaksanakan Koordinasi, Sosialisasi dan Pelaksanaan Taruna Siaga Bencana Kewenangan Kabupaten/Kota	100%	0.00%	100%	100.00%	100.00%	100.00%	66.67%	66.67%			
1.06.01.07	Program Pengelolaan Taman Makam Pahlawan	MeningkatkanPartisipasi Masyarakatdalam KesiapsiagaanBencana Alam	100%	0.00%	100%	100.00%	100.00%	100.00%	66.67%	66.67%			
1.06.01.07.2.01	Pemeliharaan Taman Makam Pahlawan Nasional Kabupaten/Kota	Meningkatnya PartisipasiMasyarakat dalamKesiapsiagaan BencanaAlam	100%	0.00%	100%	100.00%	100.00%	100.00%	66.67%	66.67%			
1.06.01.07.2.01.1	Rehabilitasi Sarana dan Prasarana Taman Makam Pahlawan Nasional Kabupaten/Kota	Jumlah Dokumen Hasil Rehabilitasi serta Pemeliharaan Sarana dan Prasarana Taman Makam Pahlawan Nasional Kabupaten/Kota	100%	0.00%	100%	100.00%	100.00%	100.00%	66.67%	66.67%			
URUSAN PEMERINTAHAN WAJIB YANG TIDAK BERKAITAN DENGAN PELAYANAN DASAR													
BIDANG URUSAN TENAGA KERJA													
DINAS TENAGA KERJA DAN TRANSMIGRASI DAERAH													
1	Program Penunjang Urusan Pemerintah Daerah Kab/Kota	Presentase Lancarnya Administrasi Perkantoran	100%	94.01%	100%	96.21%	96.21%	100.00%	96.74%	96.74%			
2	7	2	Administrasi Umum Perangkat Daerah	Peningkatan Pelayanan Administrasi umum perangkat daerah secara efektif dan efisien	100%	92.45%	100%	97.73%	97.73%	100.00%	96.73%	96.73%	
2	7	2.04	2	Penyediaan Peralatan dan Perlengkapan Kantor	Jumlah Paket Peralatan dan Perlengkapan Kantor yang Disediakan	100%	97.62%	100%	95.73%	95.73%	100.00%	97.79%	97.79%
2	7	2.04	2	Penyediaan Peralatan Rumah Tangga	Jumlah Paket Peralatan Rumah Tangga yang Disediakan	100%	0.00%	100%	98.41%	98.41%	100.00%	66.14%	66.14%

Kode	Urusan/ Bidang Urusan Pemerintahan Daerah dan Program/ Kegiatan	Indikator Kinerja Program (outcome)/ Kegiatan (output)	Target Capaian Kinerja RPJMD Tahun 2024	Realisasi Target Kinerja Hasil Program dan Keluaran Kegiatan s/d Tahun 2023	Target dan Realisasi Kinerja Program dan Keluaran Kegiatan Th 2024			Target Program /Kegiatan RKPD Th 2025	Perkiraan Realisasi Capaian Target RPJM s/d Th 2025		OPD Penanggung Jawab
					Target RKPD Th 2024	Realisasi RKPD Th 2024	Persentase Tingkat Realisasi (%)		Realisasi Capaian Program dan Kegiatan s/d tahun Th 2025	Tingkat Capaian Realisasi Target Program dan Kegiatan s/d Th 2025 (%)	
1	2	3	4	5	6	7	8 = 7/6	9	10=(5+7+9)	11= 10/4	12
2 7 2.04 2	Penyediaan Barang Cetak dan Penggandaan	Jumlah Paket Barang Cetak dan Penggandaan yang Disediakan	100%	0.00%	100%	97.62%	97.62%	100.00%	65.87%	65.87%	
1 2 2.04 9	Penyelenggaraan Rapat Koordinasi dan Konsultasi SKPD	Jumlah Laporan Penyelenggaraan Rapat Koordinasi dan Konsultasi SKPD	100%	87.28%	100%	99.17%	99.17%	100.00%	95.48%	95.48%	
2 7 2.1	Pengadaan Barang Milik Daerah Penunjang Urusan Pemerintahan	Meningkatnya Kinerja Pelayanan Publik	100%	94.00%	100%	100%	100.00%	100.00%	98.00%	98.00%	
2 7 2.07 5	Pengadaan Mebel	Meningkatnya Kinerja Pelayanan Publik	100%	100.00%	100%	100.00%	100.00%	100.00%	100.00%	100.00%	
2 7 2.07 6	Pengadaan Mebel	Jumlah Paket Mebel Yang disediakan	100%	0.00%	100%	100.00%	100.00%	100.00%	66.67%	66.67%	
2 7 2.1 6	Pengadaan Peralatan dan Mesin Lainnya	Jumlah Unit Peralatan dan Mesin Lainnya yang Disediakan	100%	94.00%	100%	95.45%	95.45%	100.00%	96.48%	96.48%	
1 2 2.08	Penyediaan Jasa Penunjang urusan Pemerintahan Daerah	Meningkatnya Kinerja Pelayanan Publik	100%	90.63%	100%	91.72%	91.72%	100.00%	94.12%	94.12%	
	Penyediaan Jasa Komunikasi, Sumber Daya Air dan Listrik	Jumlah Laporan Penyediaan Jasa Komunikasi, Sumber Daya Air dan Listrik yang Disediakan	100%	99.92%	100%	75.17%	75.17%	100.00%	91.70%	91.70%	
	Penyediaan Jasa Peralatan dan Perlengkapan Kantor	Jumlah Laporan Penyediaan Jasa Peralatan dan Perlengkapan Kantor yang Disediakan	100%	79.85%	100%	100.00%	100.00%	100.00%	93.28%	93.28%	
	Penyediaan Jasa Pelayanan Umum Kantor	Jumlah Laporan Penyediaan Jasa Pelayanan Umum Kantor yang Disediakan	100%	92.11%	100%	100.00%	100.00%	100.00%	97.37%	97.37%	
1 2	Pemeliharaan Barang Milik Daerah Penunjang Urusan Pemerintahan Daerah	Terselenggaranya Kegiatan Kantor secara efektif dan efisien	100%	98.96%	100%	91.67%	91.67%	100.00%	96.88%	96.88%	

Kode	Urusan/ Bidang Urusan Pemerintahan Daerah dan Program/ Kegiatan	Indikator Kinerja Program (outcome)/ Kegiatan (output)	Target Capaian Kinerja RPJMD Tahun 2024	Realisasi Target Kinerja Hasil Program dan Keluaran Kegiatan s/d Tahun 2023	Target dan Realisasi Kinerja Program dan Keluaran Kegiatan Th 2024			Target Program /Kegiatan RKPD Th 2025	Perkiraan Realisasi Capaian Target RPJM s/d Th 2025		OPD Penanggung Jawab
					Target RKPD Th 2024	Realisasi RKPD Th 2024	Persentase Tingkat Realisasi (%)		Realisasi Capaian Program dan Kegiatan s/d tahun Th 2025	Tingkat Capaian Realisasi Target Program dan Kegiatan s/d Th 2025 (%)	
1	2	3	4	5	6	7	8 = 7/6	9	10=(5+7+9)	11= 10/4	12
	Penyediaan Jasa Pemeliharaan, Biaya Pemeliharaan, Pajak dan Perizinan Kendaraan Dinas Operasional atau Lapangan	Jumlah Kendaraan Dinas Operasional atau Lapangan yang Dipelihara dan dibayarkan Pajak dan Perizinannya	100%	97.92%	100%	83.33%	83.33%	100.00%	93.75%	93.75%	
	Pemeliharaan Peralatan dan Mesin Lainnya	Jumlah Peralatan dan Mesin Lainnya yang Dipelihara	100%	100.00%	100%	100.00%	100.00%	100.00%	100.00%	100.00%	
4	PROGRAM PELATIHAN KERJA DAN PRODUKTIVITAS TENAGA KERJA	PERSentase Pencari Kerja yang Mendapat Pelatihan Berbasis Kompetensi	100%	79.65%	100%	100.00%	100.00%	100.00%	93.22%	93.22%	
4 2	Pelaksanaan Pelatihan berdasarkan Unit Kompetensi	Jumlah Tenaga Kerja yang Mendapat Pelatihan Berbasis Kompetensi pada Tahun n	100%	79.65%	100%	100.00%	100.00%	100.00%	93.22%	93.22%	
4 2 5	Proses Pelaksanaan Pendidikan dan Pelatihan Keterampilan bagi Pencari Kerja berdasarkan Klaster Kompetensi	Jumlah Tenaga Kerja yang Mendapat Pelatihan Berbasis Kompetensi pada Tahun n	100%	79.65%	100%	100.00%	100.00%	100.00%	93.22%	93.22%	
4	Program Penempatan Tenaga Kerja	PERSentase Pencari Kerja TERDAFTAR YANG DITEMPATKAN	100%	91.67%	100%	100.00%	100.00%	100.00%	97.22%	97.22%	
4 2	Pelayanan Antar Kerja di daerah Kabupaten/kota	Jumlah Pencari Kerja Yang Dibina	100%	91.67%	100%	100.00%	100.00%	100.00%	97.22%	97.22%	
4 2 5	Perluasan Kesempatan Kerja	Jumlah Tenaga Kerja yang Diberdayakan Melalui program Perluasan Kesempatan Kerja	100%	91.67%	100%	100.00%	100.00%	100.00%	97.22%	97.22%	
	Program Hubungan Industrial	PERSentase BESARAN SENGKETA PENGUSAHAN DENGAN PEKERJA YANG DISELESAIKAN	100%	65.16%	100%	92.36%	92.36%	100.00%	85.84%	85.84%	

Kode	Urusan/ Bidang Urusan Pemerintahan Daerah dan Program/ Kegiatan	Indikator Kinerja Program (outcome)/ Kegiatan (output)	Target Capaian Kinerja RPJMD Tahun 2024	Realisasi Target Kinerja Hasil Program dan Keluaran Kegiatan s/d Tahun 2023	Target dan Realisasi Kinerja Program dan Keluaran Kegiatan Th 2024			Target Program /Kegiatan RKPD Th 2025	Perkiraan Realisasi Capaian Target RPJM s/d Th 2025		OPD Penanggung Jawab
					Target RKPD Th 2024	Realisasi RKPD Th 2024	Persentase Tingkat Realisasi (%)		Realisasi Capaian Program dan Kegiatan s/d tahun Th 2025	Tingkat Capaian Realisasi Target Program dan Kegiatan s/d Th 2025 (%)	
1	2	3	4	5	6	7	8 = 7/6	9	10=(5+7+9)	11= 10/4	12
5 2	Pengesahan Peraturan Perusahaan dan Pendaftaran Perjanjian Kerja Bersama untuk perusahaan yang hanya beroperasi dalam 1 (satu) Daerah Kabupaten/Kota	Tersedianya Informasi Upah Minimum Kabupaten	100%	54.69%	100%	84.71%	84.71%	100.00%	79.80%	79.80%	
5 2 1	Pengesahan Peraturan Perusahaan bagi Perusahaan	Jumlah Perusahaan yang Melaksanakan Pengesahan Peraturan Perusahaan yang Terkait dengan Hubungan Industrial dan Terdaftar di WLKP Online	100%	54.69%	100%	84.71%	84.71%	100.00%	79.80%	79.80%	
5 2	Pencegahan dan Penyelesaian Hubungan Industrial Mogok Kerja dan penutupan perusahaan di daerah Kabupaten/Kota	Jumlah Perkara Perselisihan yang terselesaikan	100%	45.63%	100%	100.00%	100.00%	100.00%	81.88%	81.88%	
5 2 1	Penyelesaian hubungan industrial, mogok kerja dan penutupan perusahaan yang berakibat/berdampak pada kepentingan di 1 (satu) Daerah Kabupaten/Kota	Jumlah Perkara Perselisihan yang Terselesaikan	100%	45.63%	100%	100.00%	100.00%	100.00%	81.88%	81.88%	
BIDANG URUSAN PEMBERDAYAAN PEREMPUAN DAN PERLINDUNGAN ANAK											
DINAS PENGENDALIAN PENDUDUK, KELUARGA BERENCANA PEMBERDAYAAN PEREMPUAN DAN PERLINDUNGAN ANAK DAERAH											
2-08.2	Program Pengarusutamaan Gender Dan Pemberdayaan Perempuan	Persentase Partisipasi Lembaga Masyarakat dalam Peningkatan Kesetaraan Gender dalam Pembangunan	100%	100.00%	100%	100.00%	100.00%	100.00%	100.00%	100.00%	
2-08.02.2-03	Penguatan dan Pengembangan Lembaga Penyedia Layanan Pemberdayaan Perempuan Kewenangan Kabupaten/Kota	Terlaksananya Penguatan dan Pengembangan Lembaga Penyedia Layanan Pemberdayaan Perempuan Kewenangan Kabupaten/Kota	100%	100.00%	100%	100.00%	100.00%	100.00%	100.00%	100.00%	

Kode	Urusan/ Bidang Urusan Pemerintahan Daerah dan Program/ Kegiatan	Indikator Kinerja Program (outcome)/ Kegiatan (output)	Target Capaian Kinerja RPJMD Tahun 2024	Realisasi Target Kinerja Hasil Program dan Keluaran Kegiatan s/d Tahun 2023	Target dan Realisasi Kinerja Program dan Keluaran Kegiatan Th 2024			Target Program /Kegiatan RKPD Th 2025	Perkiraan Realisasi Capaian Target RPJM s/d Th 2025		OPD Penanggung Jawab
					Target RKPD Th 2024	Realisasi RKPD Th 2024	Persentase Tingkat Realisasi (%)		Realisasi Capaian Program dan Kegiatan s/d tahun Th 2025	Tingkat Capaian Realisasi Target Program dan Kegiatan s/d Th 2025 (%)	
1	2	3	4	5	6	7	8 = 7/6	9	10=(5+7+9)	11= 10/4	12
2-08.02.2-03.002	Peningkatan Kapasitas Sumber Daya Lembaga Penyedia Layanan Pemberdayaan Perempuan Kewenangan Kabupaten/Kota	Jumlah sumber Daya Lembaga Penyedia Layanan Pemberdayaan Perempuan Kewenangan Kabupaten/Kota yang Mendapat Peningkatan Kapasitas	100%	100.00%	100%	100.00%	100.00%	100.00%	100.00%	100.00%	
2-08.03	Program Perlindungan Perempuan	Persentase Kebijakan Peningkatan Kualitas Anak dan Perempuan	100%	100.00%	100%	99.35%	99.35%	100.00%	99.78%	99.78%	
2-08.03.2-02	Penyediaan Layanan Rujukan Lanjutan bagi Perempuan Korban Kekerasan yang memerlukan koordinasi kewenangan kab/kota	Terlaksananya Penyediaan layanan rujukan Lanjutan Bagi Perempuan Korban Kekerasan Yang Memerlukan Koordinasi Kewenangan kabupaten/Kota	100%	0.00%	100%	99.94%	99.94%	100.00%	66.65%	66.65%	
2-08.03.2-02.0001	Penyediaan Layanan Pengaduan Masyarakat bagi Perempuan Korban Kekerasan Kewenangan Kab/Kota	Jumlah Perempuan Korban Kekerasan Tingkat Kabupaten/Kota yang Mendapatkan Layanan Pengaduan	100%	0.00%	100%	99.94%	99.94%	100.00%	66.65%	66.65%	
2-08.03.2-03	Penguatan dan Pengembangan Lembaga Penyedia Layanan Perlindungan Perempuan Tingkat Daerah Kabupaten/Kota	Peningkatan Pendampingan Penyediaan Sarana Prasarana Layanan Bagi Perempuan Korban Kekerasan	100%	100.00%	100%	98.75%	98.75%	100.00%	99.58%	99.58%	
2-08.03.2-03.001	Advokasi kebijakan dan pendampingan penyediaan sarana prasarana layanan bagi perempuan korban kekerasan kewenangan kab/kota	Jumlah Laporan Advokasi Kebijakan dan Pendampingan Penyediaan Sarana Prasarana Layanan bagi Perempuan Korban Kekerasan Kewenangan Kabupaten/Kota	100%	100.00%	100%	98.75%	98.75%	100.00%	99.58%	99.58%	

Kode	Urusan/ Bidang Urusan Pemerintahan Daerah dan Program/ Kegiatan	Indikator Kinerja Program (outcome)/ Kegiatan (output)	Target Capaian Kinerja RPJMD Tahun 2024	Realisasi Target Kinerja Hasil Program dan Keluaran Kegiatan s/d Tahun 2023	Target dan Realisasi Kinerja Program dan Keluaran Kegiatan Th 2024			Target Program /Kegiatan RKPd Th 2025	Perkiraan Realisasi Capaian Target RPJM s/d Th 2025		OPD Penanggung Jawab
					Target RKPd Th 2024	Realisasi RKPd Th 2024	Persentase Tingkat Realisasi (%)		Realisasi Capaian Program dan Kegiatan s/d tahun Th 2025	Tingkat Capaian Realisasi Target Program dan Kegiatan s/d Th 2025 (%)	
1	2	3	4	5	6	7	8 = 7/6	9	10=(5+7+9)	11= 10/4	12
2-08.03.2-03.002	Peningkatan Kapasitas Sumber Daya Lembaga Penyedia Layanan Penanganan Bagi Perempuan Korban kekerasan Kabupaten/Kota	Jumlah sumber Daya Manusia Lembaga Penyedia Layanan Penanganan bagi Perempuan Korban Kekerasan Kewenangan Kabupaten/Kota yang Mendapat Peningkatan Kapasitas	100%	100.00%	100%	98.75%	98.75%	100.00%	99.58%	99.58%	
2-08.07	Program Perlindungan Khusus Anak	Persentase Kebijakan Peningkatan Kualitas Anak dan Perempuan	100%	0.00%	100%	71.59%	71.59%	100.00%	57.20%	57.20%	
2-08.07.2-01	Pencegahan Kekerasan Terhadap Anak Yang Melibatkan Para Pihak Lingkup Daerah Kabupaten/Kota	Terlaksananya Pencegahan Kekerasan Terhadap Anak Yang Melibatkan Para Pihak Lingkup Daerah Kabupaten/Kota	100%	0.00%	100%	84.34%	84.34%	100.00%	61.45%	61.45%	
2-08.07.2-01.0004	Advokasi dan Pendampingan Perangkat daerah dalam pelaksanaan kebijakan /program / kegiatan pencegahan KTA	Jumlah Perangkat Daerah yang Mendapat Advokasi Kebijakan dan Pendampingan Pelaksanaan Kebijakan, Program dan Kegiatan Pencegahan Kekerasan Terhadap Anak Kewenangan Kabupaten/Kota	100%		100%	84.34%	84.34%	100.00%	61.45%	61.45%	
2-08.07.2-02	Penyediaan Layanan bagi Anak yang memerlukan Perlindungan Khusus yang memerlukan koordinasi tingkat daerah kab/kota	Tersedianya Layanan bagi Anak yang memerlukan Perlindungan Khusus yang memerlukan koordinasi tingkat daerah kab/kota	100%	0.00%	100%	58.83%	58.83%	100.00%	52.94%	52.94%	
2-08.07.2-02.0006	Koordinasi Pelaksanaan Layanan AMPK	Jumlah Dokumen Layanan Koordinasi AMPK	100%		100%	58.83%	58.83%	100.00%	52.94%	52.94%	
2-08.05	Program Pengelolaan Sistem Data Gender dan Anak		100%	0.00%	0%	0.00%	0.00%	100.00%	33.33%	33.33%	

Kode	Urusan/ Bidang Urusan Pemerintahan Daerah dan Program/ Kegiatan	Indikator Kinerja Program (outcome)/ Kegiatan (output)	Target Capaian Kinerja RPJMD Tahun 2024	Realisasi Target Kinerja Hasil Program dan Keluaran Kegiatan s/d Tahun 2023	Target dan Realisasi Kinerja Program dan Keluaran Kegiatan Th 2024			Target Program /Kegiatan RKPD Th 2025	Perkiraan Realisasi Capaian Target RPJM s/d Th 2025		OPD Penanggung Jawab
					Target RKPD Th 2024	Realisasi RKPD Th 2024	Persentase Tingkat Realisasi (%)		Realisasi Capaian Program dan Kegiatan s/d tahun Th 2025	Tingkat Capaian Realisasi Target Program dan Kegiatan s/d Th 2025 (%)	
1	2	3	4	5	6	7	8 = 7/6	9	10=(5+7+9)	11= 10/4	12
2-08.05.2-01	Pengumpulan, Pengolahan Analisis dan Penyajian Data Gender dan Anak Dalam Kelembagaan Data di Tingkat Daerah Kabupaten /Kota	Terlaksananya Pengumpulan, Pengolahan Analisis dan Penyajian Data Gender dan Anak Dalam Kelembagaan Data di Tingkat Daerah Kabupaten /Kota	100%	0.00%	0%	0.00%	0.00%	100.00%	33.33%	33.33%	
2-08.05.2-01.0001	Penyediaan Data Gender dan Anak di Kewenangan Kabupaten /Kota	Jumlah Dokumen Data Gender dan Anak Provinsi yang Tersedia	100%	100%	0%	0.00%	0.00%	100.00%	66.67%	66.67%	
2-08.06	Program Pemenuhan Hak Anak(PHA)	Persentase Kebijakan Peningkatan Kualitas Anak dan Perempuan	100%	100.00%	100%	100.00%	100.00%	100.00%	100.00%	100.00%	
2-08.05.2-02	Penguatan dan Pengembangan Lembaga Penyedia Layanan Peningkatan Kualitas Hidup Anak Kewenangan Kabupaten/Kota	Terlaksananya Penguatan dan Pengembangan Lembaga Penyedia Layanan Peningkatan Kualitas Hidup Anak Kewenangan Kabupaten/Kota	100%	100.00%	100%	100.00%	100.00%	100.00%	100.00%	100.00%	
2-08.06.2-02.0002	Koordinasi dan Sinkronisasi Pelaksanaan Pendampingan Peningkatan Kualitas Hidup Anak Tingkat Daerah Kabupaten/Kota	Jumlah Dokumen Hasil Koordinasi dan Sinkronisasi Pelaksanaan Peningkatan Kualitas Hidup Anak Tingkat Daerah Kabupaten/Kota	100%	100.00%	100%	100.00%	100.00%	100.00%	100.00%	100.00%	
BIDANG URUSAN PANGAN											
DINAS PERTANIAN DAN PANGAN DAERAH											
9 2	PROGRAM PENGELOLAAN SUMBER DAYA EKONOMI UNTUK KEDAULATAN DAN KEMANDIRIAN PANGAN	Persentase Pengelolaan Sumber Daya Ekonomi Untuk Kedaualatan dan Kemandirian Pangan	100%	100.00%	0%	0.00%	0.00%	100.00%	66.67%	66.67%	
9 2 2.01	Penyediaan Infrastruktur dan Seluruh Pendukung Kemandirian Pangan sesuai Kewenangan Daerah Kabupaten/Kota	Persentase Terlaksana kegiatan statistik perkebunan	100%	100.00%	0%	0.00%	0.00%	100.00%	66.67%	66.67%	

Kode	Urusan/ Bidang Urusan Pemerintahan Daerah dan Program/ Kegiatan	Indikator Kinerja Program (outcome)/ Kegiatan (output)	Target Capaian Kinerja RPJMD Tahun 2024	Realisasi Target Kinerja Hasil Program dan Keluaran Kegiatan s/d Tahun 2023	Target dan Realisasi Kinerja Program dan Keluaran Kegiatan Th 2024			Target Program /Kegiatan RKPD Th 2025	Perkiraan Realisasi Capaian Target RPJM s/d Th 2025		OPD Penanggung Jawab
					Target RKPD Th 2024	Realisasi RKPD Th 2024	Persentase Tingkat Realisasi (%)		Realisasi Capaian Program dan Kegiatan s/d tahun Th 2025	Tingkat Capaian Realisasi Target Program dan Kegiatan s/d Th 2025 (%)	
1	2	3	4	5	6	7	8 = 7/6	9	10=(5+7+9)	11= 10/4	12
9 2 2.01 4	Koordinasi dan Sinkronisasi Penyediaan Infrastruktur Logistik	Jumlah Koordinasi dan Sinkronisasi dalam rangka Penyediaan Infrastruktur Logistik	100%	100.00%	0%	0.00%	0.00%	100.00%	66.67%	66.67%	
9 3	PROGRAM PENINGKATAN DIVERSIFIKASI DAN KETAHANAN PANGAN MASYARAKAT	Persentase Peningkatan Diversifikasi Ketahanan Pangan Masyarakat	100%	80.86%	100%	75.15%	75.15%	100.00%	85.34%	85.34%	
9 3 2.01	Penyediaan dan Penyaluran Pangan Pokok atau Pangan Lainnya sesuai dengan Kebutuhan Daerah Kabupaten/Kota dalam rangka Stabilisasi Pasokan dan Harga Pangan	Meningkatnya efektifitas koordinasi kebijakan melalui peran dewan ketahanan pangan	100%	93.34%	100%	47.20%	47.20%	100.00%	80.18%	80.18%	
9 3 2.01 2	Penyediaan Pangan Berbasis Sumber Daya Lokal	Pangan Berbasis Sumber Daya Lokal yang Tersedia	100%	74.37%	100%	100.00%	100.00%	100.00%	91.46%	91.46%	
9 3 2.01 3	Koordinasi, Sinkronisasi dan Pelaksanaan Distribusi Pangan Pokok dan Pangan Lainnya	Jumlah Koordinasi, Sinkronisasi dan Pelaksanaan Distribusi Pangan Pokok dan Pangan Lainnya	100%	99.58%	100%	25.00%	25.00%	100.00%	74.86%	74.86%	
9 3 2.01 10	Pengembangan Kelembagaan Distribusi Pangan Kabupaten/kota	Jumlah Kelembagaan Distribusi Pangan	100%	0.00%	100%	0.00%	0.00%	100.00%	33.33%	33.33%	
9 3 2.01 12	Penyediaan Informasi Harga Pangan Tingkat Produsen dan Konsumen Wilayah Kabupaten/Kota	Informasi harga pangan tingkat Produsen dan Konsumen wilayah Kabupaten/Kota	100%	0.00%	100%	63.81%	63.81%	100.00%	54.60%	54.60%	
9 3 2.02	Pengelolaan dan Keseimbangan Cadangan Pangan Kabupaten/Kota	Terlaksananya rasio jumlah penduduk terhadap jumlah kebutuhan pangan	100%	75.00%	100%	97.83%	97.83%	100.00%	90.94%	90.94%	
9 3 2.02 2	Penyusunan Rencana Kebutuhan Pangan Lokal	Rencana Kebutuhan Pangan Lokal	100%	75.00%	100%	97.83%	97.83%	100.00%	90.94%	90.94%	

Kode	Urusan/ Bidang Urusan Pemerintahan Daerah dan Program/ Kegiatan	Indikator Kinerja Program (outcome)/ Kegiatan (output)	Target Capaian Kinerja RPJMD Tahun 2024	Realisasi Target Kinerja Hasil Program dan Keluaran Kegiatan s/d Tahun 2023	Target dan Realisasi Kinerja Program dan Keluaran Kegiatan Th 2024			Target Program /Kegiatan RKPD Th 2025	Perkiraan Realisasi Capaian Target RPJM s/d Th 2025		OPD Penanggung Jawab
					Target RKPD Th 2024	Realisasi RKPD Th 2024	Persentase Tingkat Realisasi (%)		Realisasi Capaian Program dan Kegiatan s/d tahun Th 2025	Tingkat Capaian Realisasi Target Program dan Kegiatan s/d Th 2025 (%)	
1	2	3	4	5	6	7	8 = 7/6	9	10=(5+7+9)	11= 10/4	12
9 3 2.04	Pelaksanaan Pencapaian Target Konsumsi Pangan Perkapita/Tahun sesuai dengan Angka Kecukupan Gizi	Tercapainya Target Konsumsi Pangan Perkapita/Tahun sesuai dengan Angka Kecukupan Gizi	100%	74.25%	100%	80.42%	80.42%	100.00%	84.89%	84.89%	
9 3 2.04 2	Pemberdayaan Masyarakat dalam Penganekaragaman Konsumsi Pangan Berbasis Sumber Daya Lokal	Jumlah Pemberdayaan Kelompok Masyarakat dalam Penganekaragaman Konsumsi Pangan Berbasis Sumber Daya Lokal	100%	74.25%	100%	80.42%	80.42%	100.00%	84.89%	84.89%	
9 4	PROGRAM PENANGANAN KERAWANAN PANGAN	Persentase Penanganan Kerawanan Pangan	100%	100.00%	100%	0.00%	0.00%	100.00%	66.67%	66.67%	
9 4 2.01	Penyusunan Peta Kerentanan dan Ketahanan Pangan Kecamatan	Terlaksananya Penyusunan Peta Kerentanan dan Ketahanan Pangan Kecamatan	100%	100.00%	100%	0.00%	0.00%	100.00%	66.67%	66.67%	
9 4 2.01 1	Penyusunan, Pemutakhiran dan Analisis Peta Ketahanan dan Kerentanan Pangan	Peta dan Analisis Ketahanan dan Kerentanan Pangan yang Dimutakhirkan	100%	100.00%	100%	0.00%	0.00%	100.00%	66.67%	66.67%	
9 4 2.02	Penanganan Kerawanan Pangan Kewenangan Kabupaten/Kota	Terlaksananya Penanganan Kerawanan Pangan	100%	100.00%	100%	0.00%	0.00%	100.00%	66.67%	66.67%	
9 4 2.02 1	Koordinasi dan Sinkronisasi Penanganan Kerawanan Pangan Kabupaten/Kota	Jumlah Koordinasi dan Sinkronisasi Penanganan Kerawanan Pangan Kabupaten/Kota	100%	100.00%	100%	0.00%	0.00%	100.00%	66.67%	66.67%	
9 4 2.02 2	Pelaksanaan Pengadaan, Pengelolaan, dan Penyaluran Cadangan Pangan pada Kerawanan Pangan yang Mencakup dalam 1 (satu) Daerah Kabupaten/Kota	Penyaluran Cadangan Pangan pada Kerawanan Pangan yang Mencakup dalam 1 (Satu) Daerah Kabupaten/Kota	100%	100.00%	100%	0.00%	0.00%	100.00%	66.67%	66.67%	
9 5	PROGRAM PENGAWASAN KEAMANAN PANGAN	Persentase Pengawasan Keamanan Pangan	100%	99.65%	100%	28.57%	28.57%	100.00%	76.07%	76.07%	
9 5 2.01	Pelaksanaan Pengawasan Keamanan Pangan Segar Daerah Kabupaten/Kota	Terlaksananya Pengawasan Keamanan Pangan Segar	100%	99.65%	100%	28.57%	28.57%	100.00%	76.07%	76.07%	

Kode	Urusan/ Bidang Urusan Pemerintahan Daerah dan Program/ Kegiatan	Indikator Kinerja Program (outcome)/ Kegiatan (output)	Target Capaian Kinerja RPJMD Tahun 2024	Realisasi Target Kinerja Hasil Program dan Keluaran Kegiatan s/d Tahun 2023	Target dan Realisasi Kinerja Program dan Keluaran Kegiatan Th 2024			Target Program /Kegiatan RKPD Th 2025	Perkiraan Realisasi Capaian Target RPJM s/d Th 2025		OPD Penanggung Jawab
					Target RKPD Th 2024	Realisasi RKPD Th 2024	Persentase Tingkat Realisasi (%)		Realisasi Capaian Program dan Kegiatan s/d tahun Th 2025	Tingkat Capaian Realisasi Target Program dan Kegiatan s/d Th 2025 (%)	
1	2	3	4	5	6	7	8 = 7/6	9	10=(5+7+9)	11= 10/4	12
9 5 2.01 2	Sertifikasi Keamanan Pangan Segar Asal Tumbuhan Daerah Kabupaten/Kota	Jumlah Sertifikasi Keamanan Pangan Segar Asal Tumbuhan Daerah Kabupaten/Kota	100%	99.31%	100%	0.00%	0.00%	100.00%	66.44%	66.44%	
9 5 2.01 7	Penyediaan Sarana Pengujian keamanan dan mutu pangan segar asal tumbuhan Daerah Kabupaten/Kota	Jumlah sarana pengujian keamanan dan mutu pangan segar asal tumbuhan daerah kabupaten/kota	100%	0.00%	100%	28.57%	28.57%	100.00%	42.86%	42.86%	
BIDANG URUSAN LINGKUNGAN HIDUP											
DINAS LINGKUNGAN HIDUP DAERAH											
2.11.01	Program penunjang urusan pemerintahan daerah	Persentase Pemenuhan Penunjang Urusan Pemerintahan Daerah	100%	90.63%	100%	91.42%	91.42%	100.00%	94.02%	94.02%	
2.11.01.2.05	Adminitrasi Kepegawaian Perangkat Daerah	Terpenuhinya Kebutuhan Perlengkapan Pegawai	100%	0.00%	100%	66.67%	66.67%	100.00%	55.56%	55.56%	
2.11.01.2.05.09	Pendidikan dan Pelatihan Pegawai Berdasarkan Tugas dan Fungsi	Jumlah Pegawai yang mengikuti Pendidikan dan Pelatihan	100%	0.00%	100%	66.67%	66.67%	100.00%	55.56%	55.56%	
2.11.01.2.06	Administrasi umum perangkat daerah	Tersedianya sarana dan prasarana kantor	100%	95.78%	100%	97.31%	97.31%	100.00%	97.70%	97.70%	
2.11.01.2.06.01	Penyediaan komponen instalasi listrik/penerangan bangunan kantor	Jumlah Paket KomponenInstalasi Listrik/Penerangan Bangunan Kantor yang Disediakan	100%	100.00%	100%	100.00%	100.00%	100.00%	100.00%	100.00%	
2.11.01.2.06.02	Penyediaan peralatan dan perlengkapan kantor	Jumlah Peralatan dan Perlengkapan Kantor yang tersediakan	100%	100.00%	100%	99.99%	99.99%	100.00%	100.00%	100.00%	
2.11.01.2.06.03	Penyediaan peralatan rumah tangga	Jumlah paket peralatan rumah tangga yang disediakan	100%	0.00%	100%	95.68%	95.68%	100.00%	65.23%	65.23%	
2.11.01.2.06.05	Penyediaan barang cetak dan penggandaan	Peningkatan kelancaran administrasi perkantoran	100%	83.33%	100%	99.99%	99.99%	100.00%	94.44%	94.44%	
2.11.01.2.06.09	penyelenggaraan rapat koordinasi dan konsultasi SKPD	Terlaksananya rapat-rapat koordinasi dan konsltasi dalam dan luar daerah	100%	99.80%	100%	90.91%	90.91%	100.00%	96.90%	96.90%	

Kode	Urusan/ Bidang Urusan Pemerintahan Daerah dan Program/ Kegiatan	Indikator Kinerja Program (outcome)/ Kegiatan (output)	Target Capaian Kinerja RPJMD Tahun 2024	Realisasi Target Kinerja Hasil Program dan Keluaran Kegiatan s/d Tahun 2023	Target dan Realisasi Kinerja Program dan Keluaran Kegiatan Th 2024			Target Program /Kegiatan RKPD Th 2025	Perkiraan Realisasi Capaian Target RPJM s/d Th 2025		OPD Penanggung Jawab
					Target RKPD Th 2024	Realisasi RKPD Th 2024	Persentase Tingkat Realisasi (%)		Realisasi Capaian Program dan Kegiatan s/d tahun Th 2025	Tingkat Capaian Realisasi Target Program dan Kegiatan s/d Th 2025 (%)	
1	2	3	4	5	6	7	8 = 7/6	9	10=(5+7+9)	11= 10/4	12
2.11.01.2.07	pengadaan barang milik daerah penunjang urusan pemerintah daerah	Tersedianya sarana dan prasarana kantor	100%	75.00%	100%	100.00%	100.00%	100.00%	91.67%	91.67%	
2.11.01.2.07.02	pengadaan kendaraan dinas operasional atau lapangan	Tersedianya kendaraan dinas/operasional	100%	50.00%	100%	100.00%	100.00%	100.00%	83.33%	83.33%	
2.11.01.2.07.06	pengadaan peralatan dan mesin lainnya	Tersedianya peralatan dan mesin lainnya	100%	100.00%	100%	100.00%	100.00%	100.00%	100.00%	100.00%	
2.11.01.2.08	Penyediaan Jasa Penunjang Urusan Pemerintahan Daerah	Tersedianya sarana dan prasarana kantor	100%	99.47%	100%	62.10%	62.10%	100.00%	87.19%	87.19%	
2.11.01.2.08.02	penyediaan jasa komunikasi, sumber daya air dan listrik	Tersedianya jasa komunikasi, sumber daya air dan listrik	100%	100.00%	100%	96.83%	96.83%	100.00%	98.94%	98.94%	
2.11.01.2.08.04	Penyediaan jasa pelayanan umum kantor	Tersedianya Jasa Pelayanan Umum Kantor	100%	98.93%	100%	89.47%	89.47%	100.00%	96.13%	96.13%	
2.11.01.2.09	Pemeliharaan Barang Milik Daerah Penunjang Urusan Pemerintahan Daerah	Terpeliharanya Barang Milik Daerah	100%	92.26%	100%	99.97%	99.97%	100.00%	97.41%	97.41%	
2.11.01.2.09.01	penyediaan jasa pemeliharaan, biaya pemeliharaan, dan pajak kendaraan perorangan dinas atau kendaraan dinas jabatan	Tersedianya Jasa Pemeliharaan, Biaya Pemeliharaan, dan Pajak Kendaraan	100%	100.00%	100%	100.00%	100.00%	100.00%	100.00%	100.00%	
2.11.01.2.09.02	Penyediaan jasa pemeliharaan, biaya pemeliharaan, pajak dan perizinan kendaraan dinas operasional atau lapangan	Tersedianya Jasa Pemeliharaan, Biaya Pemeliharaan, dan Pajak Kendaraan	100%	95.30%	100%	99.90%	99.90%	100.00%	98.40%	98.40%	
2.11.01.2.09.06	Pemeliharaan peralatan dan mesin lainnya	Terpeliharanya Peralatan dan Mesin Lainnya Perangkat Daerah	100%	81.48%	100%	100.00%	100.00%	100.00%	93.83%	93.83%	
2.11.02	PROGRAM PERENCANAAN LINGKUNGAN HIDUP	Persentase tersedianya dokumen Lingkungan Hidup	100%	68.28%	100%	89.12%	89.12%	100.00%	85.80%	85.80%	

Kode	Urusan/ Bidang Urusan Pemerintahan Daerah dan Program/ Kegiatan	Indikator Kinerja Program (outcome)/ Kegiatan (output)	Target Capaian Kinerja RPJMD Tahun 2024	Realisasi Target Kinerja Hasil Program dan Keluaran Kegiatan s/d Tahun 2023	Target dan Realisasi Kinerja Program dan Keluaran Kegiatan Th 2024			Target Program /Kegiatan RKPD Th 2025	Perkiraan Realisasi Capaian Target RPJM s/d Th 2025		OPD Penanggung Jawab
					Target RKPD Th 2024	Realisasi RKPD Th 2024	Persentase Tingkat Realisasi (%)		Realisasi Capaian Program dan Kegiatan s/d tahun Th 2025	Tingkat Capaian Realisasi Target Program dan Kegiatan s/d Th 2025 (%)	
1	2	3	4	5	6	7	8 = 7/6	9	10=(5+7+9)	11= 10/4	12
2.11.02.2.01	Rencana Perlindungan dan Pengelolaan Lingkungan Hidup (RPPLH) Kabupaten/Kota	Tersedianya Dokumen Lingkungan	100%	48.56%	100%	88.13%	88.13%	100.00%	78.90%	78.90%	
2.11.02.2.01.03	Penetapan RPPLH Kabupaten/Kota	Dokumen RPPLH kabupaten/kota yang ditetapkan	100%	48.56%	100%	88.13%	88.13%	100.00%	78.90%	78.90%	
2.11.02.2.02	Penyelenggaraan Kajian Lingkungan Hidup Strategis (KLHS) Kabupaten/ Kota	Terselenggaranya KLHS Kab/Kota	100%	87.99%	100%	90.11%	90.11%	100.00%	92.70%	92.70%	
2.11.02.2.02.02	pembuatan dan pelaksanaan KLHS RPJPD/RPJMD	Terlaksananya pembuatan KLHS RPJMD	100%	87.99%	100%	90.11%	90.11%	100.00%	92.70%	92.70%	
2.11.03	PROGRAM PENGENDALIAN PENCEMARAN DAN/ATAU KERUSAKAN LINGKUNGAN HIDUP	Persentase Pencemaran dan/atau Kerusakan Lingkungan Hidup yang terkendali	100%	46.82%	100%	89.95%	89.95%	100.00%	78.92%	78.92%	
2.11.03.2.01	Pencegahan Pencemaran dan/atau Kerusakan Lingkungan Hidup Kabupaten/Kota	Terlaksananya pencegahan pencemaran dan kerusakan lingkungan	100%	90.42%	100%	89.95%	89.95%	100.00%	93.46%	93.46%	
2.11.03.2.01.01	Koordinasi,sinkronisasi dan pelaksanaan pencegahan pencemaran lingkungan hidup dilaksanakan terhadap media tanah,air,udara dan laut	Terlaksananya pencegahan pencemaran tanah, air, udara dan laut	100%	90.42%	100%	89.95%	89.95%	100.00%	93.46%	93.46%	
2.11.04	PROGRAM PENGELOLAAN KEANEKARAGAMAN HAYATI (KEHATI)	Jumlah Upaya Pemulihan dan Konservasi KEHATI	100%	0.00%	100%	100.00%	100.00%	100.00%	66.67%	66.67%	
2.11.04.2.01	Pengelolaan keanekaragaman hayati kabupaten/kota	Terlaksananya pengelolaan KEHATI	100%	0.00%	100%	100.00%	100.00%	100.00%	66.67%	66.67%	
2.11.04.2.01.06	Pengembangan kapasitas kelembagaan dan SDM dalam pengelolaan keanekaragaman hayati	Terlaksananya pengembangan kapasitas kelembagaan dan SDM dalam pengelolaan KEHATI	100%	0.00%	100%	100.00%	100.00%	100.00%	66.67%	66.67%	

Kode	Urusan/ Bidang Urusan Pemerintahan Daerah dan Program/ Kegiatan	Indikator Kinerja Program (outcome)/ Kegiatan (output)	Target Capaian Kinerja RPJMD Tahun 2024	Realisasi Target Kinerja Hasil Program dan Keluaran Kegiatan s/d Tahun 2023	Target dan Realisasi Kinerja Program dan Keluaran Kegiatan Th 2024			Target Program /Kegiatan RKPD Th 2025	Perkiraan Realisasi Capaian Target RPJM s/d Th 2025		OPD Penanggung Jawab
					Target RKPD Th 2024	Realisasi RKPD Th 2024	Persentase Tingkat Realisasi (%)		Realisasi Capaian Program dan Kegiatan s/d tahun Th 2025	Tingkat Capaian Realisasi Target Program dan Kegiatan s/d Th 2025 (%)	
1	2	3	4	5	6	7	8 = 7/6	9	10=(5+7+9)	11= 10/4	12
2.11.05	PROGRAM PENGENDALIAN BAHAN BERBAHAYA DAN BERACUN (B3) DAN LIMBAH BAHAN BERBAHAYA DAN BERACUN (LIMBAH B3)	Persentase Ketaatan Pengelolaan B3 dan Limbah B3	100%	66.98%	100%	57.91%	57.91%	100.00%	74.96%	74.96%	
2.11.05.2.01	Penyimpanan Sementara Limbah B3	Terlaksananya Pelaporan B3 dan Limbah B3	100%	66.98%	100%	57.91%	57.91%	100.00%	74.96%	74.96%	
2.11.05.2.01.02	Verifikasi lapangan untuk memastikan pemenuhan persyaratan administrasi dan teknis penyimpanan sementara limbah B3	Terpantaunya Kegiatan Pengelolaan B3 dan Limbah B3	100%	66.98%	100%	57.91%	57.91%	100.00%	74.96%	74.96%	
2.11.06	PROGRAM PEMBINAAN DAN PENGAWASAN TERHADAP IZIN LINGKUNGAN DAN IZIN PERLINDUNGAN DAN PENGELOLAAN LINGKUNGAN HIDUP (PPLH)	Persentase Perusahaan Pemegang Izin Lingkungan yang Taat terhadap Dokumen Lingkungan (AMDAL, UKL/UPL, SPPL)	100%	91.37%	100%	98.89%	98.89%	100.00%	96.75%	96.75%	
2.11.06.2.01	Pembinaan dan Pengawasan terhadap Usaha dan/atau Kegiatan yang Izin Lingkungan dan Izin PPLH diterbitkan oleh Pemerintah Daerah kabupaten/kota	Terlaksananya Pengawasan Terhadap Izin Lingkungan	100%	91.37%	100%	98.89%	98.89%	100.00%	96.75%	96.75%	
2.11.06.2.01.01	Fasilitasi pemenuhan ketentuan dan kewajiban izin lingkungan dan/ atau izin PPLH	Terpantaunya Persyaratan izin Lingkungan	100%	0.00%	100%	100.00%	100.00%	100.00%	66.67%	66.67%	
2.11.06.2.01.03	Pengawasan usaha dan/atau kegiatan yang izin lingkungan hidup, izin PPLH yang di terbitkan oleh pemerintah daerah kabupaten/kota	Terlaksananya Pengawasan Pelaksanaan Kebijakan	100%	91.37%	100%	97.78%	97.78%	100.00%	96.38%	96.38%	

Kode	Urusan/ Bidang Urusan Pemerintahan Daerah dan Program/ Kegiatan	Indikator Kinerja Program (outcome)/ Kegiatan (output)	Target Capaian Kinerja RPJMD Tahun 2024	Realisasi Target Kinerja Hasil Program dan Keluaran Kegiatan s/d Tahun 2023	Target dan Realisasi Kinerja Program dan Keluaran Kegiatan Th 2024			Target Program /Kegiatan RKPD Th 2025	Perkiraan Realisasi Capaian Target RPJM s/d Th 2025		OPD Penanggung Jawab
					Target RKPD Th 2024	Realisasi RKPD Th 2024	Persentase Tingkat Realisasi (%)		Realisasi Capaian Program dan Kegiatan s/d tahun Th 2025	Tingkat Capaian Realisasi Target Program dan Kegiatan s/d Th 2025 (%)	
1	2	3	4	5	6	7	8 = 7/6	9	10=(5+7+9)	11= 10/4	12
2.11.07	PROGRAM PENGAKUAN KEBERADAAN MASYARAKAT HUKUM ADAT (MHA), KEARIFAN LOKAL DAN HAK MHA YANG TERKAIT DENGAN PPLH	Persentase MHA, kearifan lokal dan hak MHA yang diakui	100%	0.00%	100%	97.97%	97.97%	100.00%	65.99%	65.99%	
2.11.07.2.02	Peningkatan kapasitas MHA dan kearifan lokal, pengetahuan tradisional dan hak MHA yang terkait dengan PPLH	Terlaksananya Peran serta Masyarakat dalam Perlindungan hak MHA	100%	0.00%	100%	97.97%	97.97%	100.00%	65.99%	65.99%	
2.11.07.2.02.01	Pemberdayaan, kementerian, pendampingan, dan penguatan kelembagaan MHA, kearifan lokal, pengetahuan tradisional, dan hak MHA terkait dengan PPLH	Tersedianya Edukasi dan Komunikasi Masyarakat di Bidang Lingkungan	100%	0.00%	100%	97.97%	97.97%	100.00%	65.99%	65.99%	
2.11.08	PROGRAM PENINGKATAN PENDIDIKAN, PELATIHAN DAN PENYULUHAN LINGKUNGAN HIDUP UNTUK MASYARAKAT	Presentase Masyarakat sadar lingkungan yang aktif	100%	44.98%	100%	42.53%	42.53%	100.00%	62.50%	62.50%	
2.11.08.2.01	Penyelenggaraan Pendidikan, Pelatihan, dan Penyuluhan Lingkungan Hidup untuk Lembaga Kemasyarakatan Tingkat Daerah Kabupaten/Kota	Terselenggaranya edukasi dan komunikasi lembaga kemasyarakatan dibidang lingkungan	100%	44.98%	100%	42.53%	42.53%	100.00%	62.50%	62.50%	
2.11.08.2.01.03	Penyelenggaraan Penyuluhan dan Kampanye Lingkungan Hidup	Terselenggaranya Penyuluhan dan Kampanye lingkungan hidup	100%	44.98%	100%	42.53%	42.53%	100.00%	62.50%	62.50%	
2.11.11	PROGRAM PENGELOLAAN PERSAMPAHAN	Presentase Sampah yang di Angkut	100%	45.51%	100%	100.00%	100.00%	100.00%	81.84%	81.84%	

Kode	Urusan/ Bidang Urusan Pemerintahan Daerah dan Program/ Kegiatan	Indikator Kinerja Program (outcome)/ Kegiatan (output)	Target Capaian Kinerja RPJMD Tahun 2024	Realisasi Target Kinerja Hasil Program dan Keluaran Kegiatan s/d Tahun 2023	Target dan Realisasi Kinerja Program dan Keluaran Kegiatan Th 2024			Target Program /Kegiatan RKPD Th 2025	Perkiraan Realisasi Capaian Target RPJM s/d Th 2025		OPD Penanggung Jawab
					Target RKPD Th 2024	Realisasi RKPD Th 2024	Persentase Tingkat Realisasi (%)		Realisasi Capaian Program dan Kegiatan s/d tahun Th 2025	Tingkat Capaian Realisasi Target Program dan Kegiatan s/d Th 2025 (%)	
1	2	3	4	5	6	7	8 = 7/6	9	10=(5+7+9)	11= 10/4	12
2.11.11.2.01	Pengelolaan Sampah	Tersedianya SAPRAS Pengelolaan Persampahan yang efektif dan efisien	100%	45.51%	100%	100.00%	100.00%	100.00%	81.84%	81.84%	
2.11.11.2.01.04	peningkatan peran serta masyarakat dalam penegelolaan persampahan	Meningkatnya peran serta masyarakat dalam pengelolaan sampah	100%	0.00%	100%	100.00%	100.00%	100.00%	66.67%	66.67%	
2.11.11.2.01.07	Penyediaan sarana dan prasarana pengelolaan persampahan di TPA/TPST/SPA kabupaten/kota	Tersedianya Sarpras Pengelolaan Persampahan di TPA/TPST/SPA	100%	91.01%	100%	100.00%	100.00%	100.00%	97.00%	97.00%	
ADMINISTRASI KEPENDUDUKAN DAN PENCATATAN SIPIL											
DINAS KEPENDUDUKAN DAN PENCATATAN SIPIL DAERAH											
02. 12. 01.	PROGRAM PENUNJANG URUSAN PEMERINTAHAN DAERAH PROVINSI	Persentase Pemenuhan Penunjang Urusan Pemerintah Daerah	100%	93.54%	100%	84.21%	84.21%	100.00%	92.58%	92.58%	
2.12. 01. 2. 06.	Administrasi Umum Perangkat Daerah	Peningkatan Pelayanan Administrasi Umum Perangkat Daerah secara Efektif dan Efisien	100%	80.30%	100%	98.00%	98.00%	100.00%	92.77%	92.77%	
2.12. 01. 2.06. 02.	Penyediaan Peralatan dan Perlengkapan Kantor	Jumlah Paket Peralatan dan Perlengkapan Kantor yang Disediakan	100%	86.63%	100%	94.01%	94.01%	100.00%	93.54%	93.54%	
2.12. 01. 2.06. 05.	Penyediaan Barang Cetak dan Penggandaan	Jumlah Paket Tersedianya Barang Cetak dan Penggandaan yang Disediakan	100%	54.28%	100%	100.00%	100.00%	100.00%	84.76%	84.76%	
2.12. 01. 2.06. 09.	Penyelenggaraan Rapat Koordinasi dan Konsultasi SKPD	Jumlah Laporan Penyelenggaraan Rapat Koordinasi dan Konsultasi SKPD	100%	100.00%	100%	100.00%	100.00%	100.00%	100.00%	100.00%	
2.12. 01. 2. 07.	Pengadaan Barang Milik Daerah Penunjang Urusan Pemerintah Daerah	Meningkatnya Kinerja Pelayanan Publik	100%	100.00%	100%	80.00%	80.00%	100.00%	93.33%	93.33%	

Kode	Urusan/ Bidang Urusan Pemerintahan Daerah dan Program/ Kegiatan	Indikator Kinerja Program (outcome)/ Kegiatan (output)	Target Capaian Kinerja RPJMD Tahun 2024	Realisasi Target Kinerja Hasil Program dan Keluaran Kegiatan s/d Tahun 2023	Target dan Realisasi Kinerja Program dan Keluaran Kegiatan Th 2024			Target Program /Kegiatan RKPd Th 2025	Perkiraan Realisasi Capaian Target RPJM s/d Th 2025		OPD Penanggung Jawab
					Target RKPd Th 2024	Realisasi RKPd Th 2024	Persentase Tingkat Realisasi (%)		Realisasi Capaian Program dan Kegiatan s/d tahun Th 2025	Tingkat Capaian Realisasi Target Program dan Kegiatan s/d Th 2025 (%)	
1	2	3	4	5	6	7	8 = 7/6	9	10=(5+7+9)	11= 10/4	12
2.12. 01. 2.07. 05.	Pengadaan Mebel	Jumlah Paket Mebel yang Disediakan	100%	100.00%	100%	100.00%	100.00%	100.00%	100.00%	100.00%	
2.12. 01. 2.07. 06.	Pengadaan Peralatan dan Mesin Lainnya	Jumlah Unit Peralatan dan Mesin Lainnya yang Disediakan	100%	100.00%	100%	60.00%	60.00%	100.00%	86.67%	86.67%	
2.12. 01. 2. 08.	Penyediaan Jasa Penunjang Urusan Pemerintahan Daerah	Meningkatnya Kinerja Pelayanan Publik	100%	93.91%	100%	64.14%	64.14%	100.00%	86.02%	86.02%	
2.12. 01. 2.08. 02.	Penyediaan Jasa Komunikasi, Sumber Daya Air dan Listrik	Jumlah Laporan Penyediaan Jasa Komunikasi, Sumber Daya Air dan Listrik yang Disediakan	100%	81.86%	100%	92.42%	92.42%	100.00%	91.43%	91.43%	
2.12. 01. 2.08. 03.	Penyediaan Jasa Peralatan dan Perlengkapan Kantor	Jumlah Laporan Penyediaan Jasa Peralatan dan Perlengkapan Kantor yang Disediakan	100%	99.89%	100%	100.00%	100.00%	100.00%	99.96%	99.96%	
2.12. 01. 2.08. 04.	Penyediaan Jasa Pelayanan Umum Kantor	Jumlah Laporan Penyediaan Jasa Pelayanan Umum Kantor yang Disediakan	100%	99.97%	100%	100.00%	100.00%	100.00%	99.99%	99.99%	
2.12. 01. 2. 09.	Pemeliharaan Barang Milik Daerah Penunjang Urusan Pemerintahan Daerah	Terselenggaranya Kegiatan Kantor Secara Efektif dan Efisien	100%	99.96%	100%	94.68%	94.68%	100.00%	98.21%	98.21%	
2.12. 01. 2.09. 2.	Penyediaan Jasa Pemeliharaan Perorangan Dinas atau Kendaraan Dinas Jabatan	Jumlah Kendaraan Perorangan Dinas atau Kendaraan Dinas Jabatan yang Dipelihara dan Dibayarkan Pajaknya	100%	99.91%	100%	89.37%	89.37%	100.00%	96.43%	96.43%	
2.12. 01. 2.09. 2.	Pemeliharaan Peralatan dan Mesin Lainnya	Jumlah Peralatan dan Mesin Lainnya yang Dipelihara	100%	100.00%	100%	100.00%	100.00%	100.00%	100.00%	100.00%	
2. 12. 02.	PROGRAM PENDAFTARAN PENDUDUK	Tingkat Cakupan Pelayanan Pendaftaran Penduduk	100%	93.75%	100%	100.00%	100.00%	100.00%	97.92%	97.92%	
2.12. 02. 2. 01.	Pelayanan Pendaftaran Kependudukan	Meningkatnya Tertib Administrasi Kependudukan	100%	87.50%	100%	100.00%	100.00%	100.00%	95.83%	95.83%	

Kode	Urusan/ Bidang Urusan Pemerintahan Daerah dan Program/ Kegiatan	Indikator Kinerja Program (outcome)/ Kegiatan (output)	Target Capaian Kinerja RPJMD Tahun 2024	Realisasi Target Kinerja Hasil Program dan Keluaran Kegiatan s/d Tahun 2023	Target dan Realisasi Kinerja Program dan Keluaran Kegiatan Th 2024			Target Program /Kegiatan RKPD Th 2025	Perkiraan Realisasi Capaian Target RPJM s/d Th 2025		OPD Penanggung Jawab
					Target RKPD Th 2024	Realisasi RKPD Th 2024	Persentase Tingkat Realisasi (%)		Realisasi Capaian Program dan Kegiatan s/d tahun Th 2025	Tingkat Capaian Realisasi Target Program dan Kegiatan s/d Th 2025 (%)	
1	2	3	4	5	6	7	8 = 7/6	9	10=(5+7+9)	11= 10/4	12
2.12. 04. 2.02 01.	Penyusunan Tata Cara Perencanaan, Pelaksanaan, Pemantauan, Evaluasi, Pengendalian, dan Pelaporan Penyelenggaraan Adminduk terkait Pengelolaan Informasi Administrasi Kependudukan	Jumlah Dokumen Tata Cara Perencanaan, Pelaksanaan, Pemantauan, Evaluasi, Pengendalian, dan Pelaporan Penyelenggaraan Adminduk terkait Pengelolaan Informasi Administrasi Kependudukan	100%	100.00%	100%	100.00%	100.00%	100.00%	100.00%	100.00%	
2.12. 04. 2. 03.	Penyelenggaraan Pengelolaan Informasi Administrasi Kependudukan	Meningkanya Tertib Administrasi Kependudukan	100%	80.00%	100%	100.00%	100.00%	100.00%	93.33%	93.33%	
2.12. 04. 2.03. 05.	Sosialisasi terkait Pengelolaan Informasi Administrasi Kependudukan	Jumlah Laporan Hasil Sosialisasi Urusan Administrasi Kependudukan	100%	80.00%	100%	100.00%	100.00%	100.00%	93.33%	93.33%	
2.12. 04. 2. 04.	Pembinaan dan Pengawasan Pengelolaan Informasi Administrasi Kependudukan	Meningkatnya SDM Tenaga pengelola SIAK	100%	0.00%	100%	100.00%	100.00%	100.00%	66.67%	66.67%	
2.12. 04. 2.04. 0003	Bimbingan Teknis terkait Pengelolaan Informasi Administrasi Kependudukan dan Pendayagunaan Data Kependudukan	Jumlah Sumber Daya Manusia yang Mengikuti Bimbingan Teknis Terkait Pengelolaan Informasi Administrasi Kependudukan	100%	0.00%	100%	100.00%	100.00%	100.00%	66.67%	66.67%	
2. 12. 05.	PROGRAM PENGELOLAAN PROFIL KEPENDUDUKAN	Meningkatnya Pelayanan Administrasi Kependudukan yang Akuntabel	100%	50.00%	100%	100.00%	100.00%	100.00%	83.33%	83.33%	
2.12. 05. 2. 01.	Penyusunan Profil Kependudukan	Meningkatnya Pemanfaatan Data Kependudukan	100%	50.00%	100%	100.00%	100.00%	100.00%	83.33%	83.33%	

Kode	Urusan/ Bidang Urusan Pemerintahan Daerah dan Program/ Kegiatan	Indikator Kinerja Program (outcome)/ Kegiatan (output)	Target Capaian Kinerja RPJMD Tahun 2024	Realisasi Target Kinerja Hasil Program dan Keluaran Kegiatan s/d Tahun 2023	Target dan Realisasi Kinerja Program dan Keluaran Kegiatan Th 2024			Target Program /Kegiatan RKPD Th 2025	Perkiraan Realisasi Capaian Target RPJM s/d Th 2025		OPD Penanggung Jawab
					Target RKPD Th 2024	Realisasi RKPD Th 2024	Persentase Tingkat Realisasi (%)		Realisasi Capaian Program dan Kegiatan s/d tahun Th 2025	Tingkat Capaian Realisasi Target Program dan Kegiatan s/d Th 2025 (%)	
1	2	3	4	5	6	7	8 = 7/6	9	10=(5+7+9)	11= 10/4	12
2.12. 05. 2.01. 02.	Penyusunan Profil Data Perkembangan dan Proyeksi Kependudukan serta Kebutuhan yang lain	Jumlah Dokumen Penyusunan Profil Data Perkembangan dan Proyeksi Kependudukan serta Kebutuhan Lain yang tersusun	100%	50.00%	100%	100.00%	100.00%	100.00%	83.33%	83.33%	
BIDANG URUSAN PEMBERDAYAAN MASYARAKAT DAN DESA											
DINAS PEMBERDAYAAN MASYARAKAT DAN DESA DAERAH											
13 01	PROGRAM PENUNJANG URUSAN PEMERINTAHAN DAERAH KABUPATEN/KOTA	Persentase Pemenuhan Penunjang Urusan Pemerintahan Daerah	100%	85.36%	100%	98.61%	98.61%	100.00%	94.66%	94.66%	
13 01 2.1	Administrasi Umum Perangkat Daerah	Peningkatan Pelayanan Admnistrasi Umum Perangkat Daerah Secara Efektif Dan Efisien	100%	98.56%	100%	99.19%	99.19%	100.00%	99.25%	99.25%	
13 01 2.06 0002	Penyediaan Peralatan dan Perlengkapan Kantor	Jumlah Paket Peralatan dan Perlengkapan Kantor yang Disediakan	100%	100.00%	100%	100.00%	100.00%	100.00%	100.00%	100.00%	
13 01 2.06 0005	Penyediaan Barang Cetak dan Penggandaan	Jumlah Paket Barang Cetak dan Penggandaan yang Disediakan	100%	99.99%	100%	100.00%	100.00%	100.00%	100.00%	100.00%	
13 01 2.06 0009	Penyelenggaraan Rapat Koordinasi dan Konsultasi SKPD	Jumlah Laporan Penyelenggaraan Rapat Koordinasi dan Konsultasi SKPD	100%	95.68%	100%	97.09%	97.09%	100.00%	97.59%	97.59%	
13 01 2.1	Penyediaan Jasa Penunjang Urusan Pemerintahan Daerah	Meningkatnya Pelayanan Publik	100%	63.08%	100%	98.86%	98.86%	100.00%	87.31%	87.31%	
13 01 2.08 0002	Penyediaan Jasa Komunikasi, Sumber Daya Air dan Listrik	Jumlah Laporan Penyediaan Jasa Komunikasi, Sumber Daya Air dan Listrik yang Disediakan	100%	94.94%	100%	100.00%	100.00%	100.00%	98.31%	98.31%	
13 01 2.08 0004	Penyediaan Jasa Pelayanan Umum Kantor	Jumlah Laporan Penyediaan Jasa Pelayanan Umum Kantor yang Disediakan	100%	94.31%	100%	97.72%	97.72%	100.00%	97.34%	97.34%	

Kode	Urusan/ Bidang Urusan Pemerintahan Daerah dan Program/ Kegiatan	Indikator Kinerja Program (outcome)/ Kegiatan (output)	Target Capaian Kinerja RPJMD Tahun 2024	Realisasi Target Kinerja Hasil Program dan Keluaran Kegiatan s/d Tahun 2023	Target dan Realisasi Kinerja Program dan Keluaran Kegiatan Th 2024			Target Program /Kegiatan RKPD Th 2025	Perkiraan Realisasi Capaian Target RPJM s/d Th 2025		OPD Penanggung Jawab
					Target RKPD Th 2024	Realisasi RKPD Th 2024	Persentase Tingkat Realisasi (%)		Realisasi Capaian Program dan Kegiatan s/d tahun Th 2025	Tingkat Capaian Realisasi Target Program dan Kegiatan s/d Th 2025 (%)	
1	2	3	4	5	6	7	8 = 7/6	9	10=(5+7+9)	11= 10/4	12
13 01 2.1	Pemeliharaan Barang Milik Daerah Penunjang Urusan Pemerintahan Daerah	Peningkatan Pemeliharaan Barang Milik Daerah	100%	94.44%	100%	97.78%	97.78%	100.00%	97.41%	97.41%	
13 01 2.09 0002	Penyediaan Jasa Pemeliharaan, Biaya Pemeliharaan dan pajak kendaraan perorangan dinas atau kendaraan dinas jabatan	Jumlah Kendaraan Perorangan Dinas atau Kendaraan Dinas Jabatan yang Dipelihara dan dibayarkan Pajaknya	100%	100.00%	100%	100.00%	100.00%	100.00%	100.00%	100.00%	
13 01 2.09 0006	Pemeliharaan peralatan dan mesin lainnya	Jumlah Peralatan dan Mesin Lainnya yang Dipelihara	100%	83.33%	100%	93.33%	93.33%	100.00%	92.22%	92.22%	
13 01 2.09 0009	Pemeliharaan/Rehabilitasi gedung kantor dan bangunan lainnya	Jumlah Gedung Kantor dan Bangunan Lainnya yang Dipelihara/Direhabilitasi	100%	100.00%	100%	100.00%	100.00%	100.00%	100.00%	100.00%	
13 04	PROGRAM ADMINISTRASI PEMERINTAHAN DESA	Persentase Administrasi Pemerintahan Desa	100%	97.63%	100%	78.94%	78.94%	100.00%	92.19%	92.19%	
13 04 2	Pembinaan dan Pengawasan Penyelenggaraan Administrasi Pemerintahan Desa	Meningkatnya penyelenggaraan Administrasi Pemerintahan Desa	100%	97.63%	100%	78.94%	78.94%	100.00%	92.19%	92.19%	
13 04 2.01 0004	Fasilitasi Pengelolaan Keuangan Desa	Jumlah Dokumen Hasil Fasilitasi Pengelolaan Keuangan Desa	100%	93.40%	100%	100.00%	100.00%	100.00%	97.80%	97.80%	
13 04 2.01 0008	Pembinaan dan Pemberdayaan Bum Desa dan Lembaga kerja sana antar desa	Jumlah Dokumen Hasil Pembinaan dan Pemberdayaan BUM Desa dan Lembaga Kerja Sama antar Desa	100%	100.00%	100%	100.00%	100.00%	100.00%	100.00%	100.00%	
13 04 2.01 0009	Penyelenggaraan Pemilihan, Pengangkatan dan Pemberhentian Kepala Desa	Jumlah Laporan Hasil Penyelenggaraan Pemilihan, Pengangkatan dan Pemberhentian Kepala Desa	100%	97.11%	100%	16.67%	16.67%	100.00%	71.26%	71.26%	
13 04 2.01 0018	Fasilitasi Evaluasi Perkembangan Desa serta Lomba Desa dan Kelurahan	Jumlah Dokumen Hasil Evaluasi Perkembangan Desa serta Lomba Desa dan Kelurahan	100%	100.00%	100%	99.09%	99.09%	100.00%	99.70%	99.70%	

Kode	Urusan/ Bidang Urusan Pemerintahan Daerah dan Program/ Kegiatan	Indikator Kinerja Program (outcome)/ Kegiatan (output)	Target Capaian Kinerja RPJMD Tahun 2024	Realisasi Target Kinerja Hasil Program dan Keluaran Kegiatan s/d Tahun 2023	Target dan Realisasi Kinerja Program dan Keluaran Kegiatan Th 2024			Target Program /Kegiatan RKPD Th 2025	Perkiraan Realisasi Capaian Target RPJM s/d Th 2025		OPD Penanggung Jawab
					Target RKPD Th 2024	Realisasi RKPD Th 2024	Persentase Tingkat Realisasi (%)		Realisasi Capaian Program dan Kegiatan s/d tahun Th 2025	Tingkat Capaian Realisasi Target Program dan Kegiatan s/d Th 2025 (%)	
1	2	3	4	5	6	7	8 = 7/6	9	10=(5+7+9)	11= 10/4	12
13 05	PROGRAM PEMBERDAYAAN LEMBAGA KEMASYARAKATAN, LEMBAGA ADAT DAN MASYARAKAT HUKUM ADAT	Persentase Pemberdayaan Lembaga Kemasyarakatan, Lembaga Adat dan Masyarakat Hukum Adat	100%	95.17%	100%	97.93%	97.93%	100.00%	97.70%	97.70%	
13 05 2	Pemberdayaan Lembaga Kemasyarakatan yang Bergerak di Bidang Pemberdayaan Desa dan Lembaga Adat Tingkat Daerah Kabupaten/Kota serta Pemberdayaan Masyarakat Hukum Adat yang Masyarakat Pelakunya Hukum Adat yang Sama dalam Daerah Kabupaten/Kota	Meningkatnya partisipasi kelompok masyarakat dalam membangun desa	100%	95.17%	100%	97.93%	97.93%	100.00%	97.70%	97.70%	
13 05 2.01 0002	Fasilitasi Penataan, Pemberdayaan dan Pendayagunaan Kelembagaan Lembaga Kemasyarakatan Desa/Kelurahan (RT, RW, PKK, Posyandu, LPM, dan Karang Taruna), Lembaga Adat Desa/Kelurahan dan Masyarakat Hukum Adat	Jumlah Dokumen Hasil Penataan, Pemberdayaan dan Pendayagunaan Kelembagaan Lembaga Kemasyarakatan Desa/Kelurahan (RT, RW, PKK, Posyandu, LPM, dan Karang Taruna), Lembaga Adat Desa/Kelurahan dan Masyarakat Hukum Adat	100%	88.59%	100%	92.00%	92.00%	100.00%	93.53%	93.53%	
13 05 2.01 0005	Fasilitasi Pengembangan Usaha ekonomi Masyarakat dan pemerintah desa dalam meningkatkan Pendapatan Asli Desa	Jumlah Dokumen Hasil Fasilitasi Pengembangan Usaha Ekonomi Masyarakat dan Pemerintah Desa dalam Meningkatkan Pendapatan Asli Desa	100%	0.00%	100%	99.72%	99.72%	100.00%	66.57%	66.57%	

Kode	Urusan/ Bidang Urusan Pemerintahan Daerah dan Program/ Kegiatan	Indikator Kinerja Program (outcome)/ Kegiatan (output)	Target Capaian Kinerja RPJMD Tahun 2024	Realisasi Target Kinerja Hasil Program dan Keluaran Kegiatan s/d Tahun 2023	Target dan Realisasi Kinerja Program dan Keluaran Kegiatan Th 2024			Target Program /Kegiatan RKPD Th 2025	Perkiraan Realisasi Capaian Target RPJM s/d Th 2025		OPD Penanggung Jawab
					Target RKPD Th 2024	Realisasi RKPD Th 2024	Persentase Tingkat Realisasi (%)		Realisasi Capaian Program dan Kegiatan s/d tahun Th 2025	Tingkat Capaian Realisasi Target Program dan Kegiatan s/d Th 2025 (%)	
1	2	3	4	5	6	7	8 = 7/6	9	10=(5+7+9)	11= 10/4	12
13 05 2.01 0006	Fasilitasi Pemerintah Desa dalam Pemanfaatan Teknologi Tepat Guna	Jumlah Laporan Hasil Fasilitasi Pemerintah Desa dalam Pemanfaatan Teknologi Tepat Guna	100%	100.00%	100%	100.00%	100.00%	100.00%	100.00%	100.00%	
13 05 2.01 0009	Fasilitasi Tim Penggerak PKK dalam Penyelenggaraan Gerakan Pemberdayaan Masyarakat dan Kesejahteraan Keluarga	Jumlah Dokumen Hasil Fasilitasi Tim Penggerak PKK dalam Penyelenggaraan Gerakan Pemberdayaan Masyarakat dan Kesejahteraan Keluarga	100%	96.94%	100%	100.00%	100.00%	100.00%	98.98%	98.98%	
BIDANG URUSAN PENGENDALIAN PENDUDUK DAN KELUARGA BERENCANA											
DINAS PENGENDALIAN PENDUDUK, KELUARGA BERENCANA PEMBERDAYAAN PEREMPUAN DAN PERLINDUNGAN ANAK DAERAH											
1	Program Penunjang Urusan Pemerintah Daerah	Terlaksananya Program Penunjang Urusan Pemerintah Daerah	100%	81.35%	100%	89.33%	89.33%	100.00%	90.23%	90.23%	
2.14.01.2.06	Administrasi Umum Perangkat Daerah	Peningkatan Pelayanan Administrasi Umum Perangkat Daerah Secara Efektif dan Efisien	100%	77.79%	100%	97.88%	97.88%	100.00%	91.89%	91.89%	
2-14.01.2-06.004	Penyediaan Bahan Logistik Kantor	Jumlah Paket Bahan Logistik Kantor yang Disediakan	100%	66.68%	100%	99.99%	99.99%	100.00%	88.89%	88.89%	
2-14.01.2-06.005	Penyediaan Barang Cetak dan Penggandaan	Jumlah Paket Barang Cetak dan Penggandaan yang Disediakan	100%	66.68%	100%	100.00%	100.00%	100.00%	88.89%	88.89%	
2-14.01.2-06.009	Penyelenggaraan Rapat Koordinasi dan Konsultasi SKPD	Jumlah Laporan Penyelenggaraan Rapat Koordinasi dan Konsultasi SKPD	100%	100.00%	100%	93.65%	93.65%	100.00%	97.88%	97.88%	
2.14.01.2.07	Pengadaan Barang Milik Daerah Penunjang Urusan Pemerintah Daerah	Meningkatnya Kinerja Pelayanan Publik	100%	0.00%	100%	100.00%	100.00%	100.00%	66.67%	66.67%	
2-14.01.2-07.0006	Pengadaan Peralatan dan Mesin Lainnya	Jumlah Unit Peralatan dan mesin lainnya yang disediakan	100%	0.00%	100%	100.00%	100.00%	100.00%	66.67%	66.67%	
2-14.01.2.08	Penyediaan Jasa Penunjang Urusan Pemerintah	Meningkatnya Kinerja Pelayanan Publik	100%	89.36%	100%	89.20%	89.20%	100.00%	92.85%	92.85%	

Kode	Urusan/ Bidang Urusan Pemerintahan Daerah dan Program/ Kegiatan	Indikator Kinerja Program (outcome)/ Kegiatan (output)	Target Capaian Kinerja RPJMD Tahun 2024	Realisasi Target Kinerja Hasil Program dan Keluaran Kegiatan s/d Tahun 2023	Target dan Realisasi Kinerja Program dan Keluaran Kegiatan Th 2024			Target Program /Kegiatan RKPD Th 2025	Perkiraan Realisasi Capaian Target RPJM s/d Th 2025		OPD Penanggung Jawab
					Target RKPD Th 2024	Realisasi RKPD Th 2024	Persentase Tingkat Realisasi (%)		Realisasi Capaian Program dan Kegiatan s/d tahun Th 2025	Tingkat Capaian Realisasi Target Program dan Kegiatan s/d Th 2025 (%)	
1	2	3	4	5	6	7	8 = 7/6	9	10=(5+7+9)	11= 10/4	12
2-14.01.2-08.002	Penyediaan Jasa Surat Menyurat	Jumlah Laporan Penyediaan Jasa Surat Menyurat	100%	100.00%	100%	99.88%	99.88%	100.00%	99.96%	99.96%	
2-14.01.2-08.002	Penyediaan Jasa Komunikasi, Sumber Daya Air dan Listrik	Jumlah Laporan Penyediaan Jasa Komunikasi, Sumber Daya Air dan Listrik yang Disediakan	100%	74.94%	100%	67.89%	67.89%	100.00%	80.94%	80.94%	
2-14.01.2-08.004	Penyediaan Jasa Pelayanan Umum Kantor	Jumlah Laporan Penyediaan Jasa Pelayanan Umum Kantor yang Disediakan	100%	93.15%	100%	99.83%	99.83%	100.00%	97.66%	97.66%	
2-14.01.2-09	Pemeliharaan Barang Milik Daerah Penunjang Urusan Pemerintah Daerah	Terselenggaranya Kegiatan Kantor Secara Efektif dan Efisien	100%	76.91%	100%	70.25%	70.25%	100.00%	82.39%	82.39%	
2-14.01.2-09.002	Penyediaan Jasa Pemeliharaan, Biaya Pemeliharaan, Pajak dan Perizinan Kendaraan Dinas Operasional atau Lapangan	Jumlah Kendaraan Dinas Operasional atau Lapangan yang Dipelihara dan Dibayarkan Pajak dan Perizinannya	100%	76.91%	100%	63.82%	63.82%	100.00%	80.24%	80.24%	
2-14.01.2-09.006	Pemeliharaan Peralatan dan Mesin Lainnya	Jumlah Peralatan dan Mesin Lainnya yang Dipelihara	100%	0.00%	100%	76.67%	76.67%	100.00%	58.89%	58.89%	
2-14.03	Program Pembinaan Keluarga Berencana (KB)	Persentase KliNIK KB yang di Bentuk	100%	95.35%	100%	88.50%	88.50%	100.00%	94.62%	94.62%	
2-14.03.2.01	Pelaksanaan Advokasi, Komunikasi, Informasi dan Edukasi (KIE) Pengendalian Penduduk dan KB Sesuai Kearifan Budaya Lokal	Terlaksananya Advokasi, Komunikasi, Informasi dan Edukasi (KIE) Pengendalian Penduduk dan KB Sesuai Kearifan Budaya Lokal	100%	98.93%	100%	87.75%	87.75%	100.00%	95.56%	95.56%	

Kode	Urusan/ Bidang Urusan Pemerintahan Daerah dan Program/ Kegiatan	Indikator Kinerja Program (outcome)/ Kegiatan (output)	Target Capaian Kinerja RPJMD Tahun 2024	Realisasi Target Kinerja Hasil Program dan Keluaran Kegiatan s/d Tahun 2023	Target dan Realisasi Kinerja Program dan Keluaran Kegiatan Th 2024			Target Program /Kegiatan RKPD Th 2025	Perkiraan Realisasi Capaian Target RPJM s/d Th 2025		OPD Penanggung Jawab
					Target RKPD Th 2024	Realisasi RKPD Th 2024	Persentase Tingkat Realisasi (%)		Realisasi Capaian Program dan Kegiatan s/d tahun Th 2025	Tingkat Capaian Realisasi Target Program dan Kegiatan s/d Th 2025 (%)	
1	2	3	4	5	6	7	8 = 7/6	9	10=(5+7+9)	11= 10/4	12
2-14.03.2-01.001	Advokasi Program KKBPK Kepada Stakeholders dan Mitra Kerja	Jumlah Organisasi yang Mendapatkan Advokasi Program Bangga Kencana (Pembangunan Keluarga, Kependudukan, dan Keluarga Berencana) kepada Stakeholders dan Mitra Kerja	100%	99.64%	100%	89.23%	89.23%	100.00%	96.29%	96.29%	
2-14.03.2-01.008	Pengendalian Program KKBPK	Jumlah Laporan Hasil Pengendalian Program KKBPK	100%	98.22%	100%	86.26%	86.26%	100.00%	94.83%	94.83%	
2-14.03.2-02	Pemberdayagunaan Tenaga Penyuluh KB/ Petugas Lapangan KB (PKB/PLKB)	Persentase Pendayagunaan Tenaga Penyuluh KB/Petugas Lapangan KB (PKB/PLKB)	100%	97.11%	100%	99.79%	99.79%	100.00%	98.97%	98.97%	
2-14.03.2-02.002	Penyediaan Sarana Pendukung Operasional PKB/PLKB	Jumlah Sarana Pendukung Operasional PKB/PLKB yang Tersedia	100%	100.00%	100%	100.00%	100.00%	100.00%	100.00%	100.00%	
2-14.03.2-02.003	Penguatan Pelaksanaan Penyuluhan, Penggerakan, Pelayanan dan Pengembangan Program KKBPK Untuk Petugas PKB/PLKB	Jumlah Laporan Hasil Penguatan Pelaksanaan Penyuluhan, Penggerakan, Pelayanan dan Pengembangan Program Bangga Kencana (Pembangunan Keluarga, Kependudukan, dan Keluarga Berencana) untuk Petugas Keluarga Berencana/Penyuluh Lapangan Keluarga Berencana (PKB/PLKB)	100%	100.00%	100%	99.37%	99.37%	100.00%	99.79%	99.79%	
2-14.03.2-02.004	Penggerakan Kader Institusi Masyarakat Pedesaan (IMP)	Jumlah Kader yang Mengikuti Penggerakan Kader Institusi Masyarakat Pedesaan (IMP)	100%	91.34%	100%	100.00%	100.00%	100.00%	97.11%	97.11%	

Kode	Urusan/ Bidang Urusan Pemerintahan Daerah dan Program/ Kegiatan	Indikator Kinerja Program (outcome)/ Kegiatan (output)	Target Capaian Kinerja RPJMD Tahun 2024	Realisasi Target Kinerja Hasil Program dan Keluaran Kegiatan s/d Tahun 2023	Target dan Realisasi Kinerja Program dan Keluaran Kegiatan Th 2024			Target Program /Kegiatan RKPD Th 2025	Perkiraan Realisasi Capaian Target RPJM s/d Th 2025		OPD Penanggung Jawab
					Target RKPD Th 2024	Realisasi RKPD Th 2024	Persentase Tingkat Realisasi (%)		Realisasi Capaian Program dan Kegiatan s/d tahun Th 2025	Tingkat Capaian Realisasi Target Program dan Kegiatan s/d Th 2025 (%)	
1	2	3	4	5	6	7	8 = 7/6	9	10=(5+7+9)	11= 10/4	12
2-14.03.2-03	Pengendalian dan Pendistribusian Kebutuhan Alat dan Obat Kontrasepsi Serta Pelaksanaan Pelayanan KB Di Daerah Kab/Kota	Persentase Pengendalian dan Pendistribusian Alata dan Obat Kontrasepsi serta Pelaksanaan Pelayanan KB di Daerah Kabupaten/Kota	100%	90.00%	100%	77.98%	77.98%	100.00%	89.33%	89.33%	
2-14.03.2-03.001	Pengendalian Pendistribusian Alat dan Obat Kontrasepsi dan Sarana Penunjang Pelayanan KB Ke Fasilitas Kesehatan Termasuk Jaringan dan Jejaringnya	Jumlah Laporan Pengendalian Pendistribusian Alat dan Obat Kontrasepsi dan Sarana Penunjang Pelayanan KB ke Fasilitas Kesehatan Termasuk Jaringan dan Jejaringnya	100%	100.00%	100%	94.44%	94.44%	100.00%	98.15%	98.15%	
2-14.03.2-03.001	Peningkatan Kesertaan Penggunaan Metode Kontrasepsi Jangka Panjang (MKJP)	Jumlah Orang yang Mengikuti Kesertaan Penggunaan Metode Kontrasepsi Jangka Panjang (MKJP)	100%	0.00%	100%	99.49%	99.49%	100.00%	66.50%	66.50%	
2-14.03.2-03.008	Pembinaan Pelayanan Keluarga Berencana dan Kesehatan Reproduksi di Fasilitas Kesehatan Termasuk Jaringan dan Jejaringannya	Jumlah Laporan Hasil Pembinaan Pelayanan Keluarga Berencana dan Kesehatan Reproduksi di Fasilitas Kesehatan Termasuk Jaringan dan Jejaringnya	100%	80.00%	100%	40.00%	40.00%	100.00%	73.33%	73.33%	
2-14.02	Program Pengendalian Penduduk	Cakupan Peserta KB Rasio Akseptor KB Rata-Rata Jumlah Anak Per Jumlah Umur Perkawinan Distribusi Alat Pembentukan Kampung KB Persentase Klinik KB Yang Di Bentuk	100%	99.13%	100%	88.65%	88.65%	100.00%	95.93%	95.93%	

Kode	Urusan/ Bidang Urusan Pemerintahan Daerah dan Program/ Kegiatan	Indikator Kinerja Program (outcome)/ Kegiatan (output)	Target Capaian Kinerja RPJMD Tahun 2024	Realisasi Target Kinerja Hasil Program dan Keluaran Kegiatan s/d Tahun 2023	Target dan Realisasi Kinerja Program dan Keluaran Kegiatan Th 2024			Target Program /Kegiatan RKPD Th 2025	Perkiraan Realisasi Capaian Target RPJM s/d Th 2025		OPD Penanggung Jawab
					Target RKPD Th 2024	Realisasi RKPD Th 2024	Persentase Tingkat Realisasi (%)		Realisasi Capaian Program dan Kegiatan s/d tahun Th 2025	Tingkat Capaian Realisasi Target Program dan Kegiatan s/d Th 2025 (%)	
1	2	3	4	5	6	7	8 = 7/6	9	10=(5+7+9)	11= 10/4	12
2-14.02.2-02	Pemetaan Perkiraan Pengendalian Penduduk Cakupan Daerah Kabupaten/Kota	Meningkatnya Pengendalian Penduduk	100%	99.13%	100%	88.65%	88.65%	100.00%	95.93%	95.93%	
2-14.02.2-02.002	Penyediaan dan Pengolahan data Kependudukan	Jumlah Dokumen Penyediaan dan Pengolahan Data Kependudukan	100%	99.13%	100%	88.65%	88.65%	100.00%	95.93%	95.93%	
2-14.04	Program Pemberdayaan Dan Peningkatan Kualitas Keluarga Sejahtera (KS)	Persentase Meningkatnya Pembinaan Pelatihan bagi Keluarga Sejahtera	100%	90.68%	100%	91.75%	91.75%	100.00%	94.15%	94.15%	
2-14.04.2-01	Pelaksanaan Pembangunan Keluarga Pembinaan Ketahanan dan Kesejahteraan Keluarga	Meningkatnya Ketahanan Pembinaan Kesejahteraan Keluarga	100%	90.68%	100%	91.75%	91.75%	100.00%	94.15%	94.15%	
2-14.04.2-03.008	Promosi dan Sosialisasi Kelompok Kegiatan Ketahanan dan Kesejahteraan Keluarga (Menjadi Orang Tua Hebat, Generasi Berencana, Kelanjutusiaan serta Pengelolaan Keuangan Keluarga)	Jumlah Laporan Hasil Promosi dan Sosialisasi Kelompok Kegiatan Ketahanan dan Kesejahteraan Keluarga (Menjadi Orang Tua Hebat, Generasi Berencana, Kelanjutusiaan serta Pengelolaan Keuangan Keluarga)	100%	73.38%	100%	99.98%	99.98%	100.00%	91.12%	91.12%	
2-14.04.2-03.0017	Promosi dan Sosialisasi Kelompok Kegiatan Ketahanan dan Kesejahteraan Keluarga (BKB,BKR, BKL,PPKS,PIK-R dan Usaha Peningkatan Pendapatan Keluarga Sejahtera (UPPKS)	Jumlah Laporan Hasil Promosi dan Sosialisasi Kelompok Kegiatan Ketahanan dan Kesejahteraan Keluarga (BKB, BKR, BKL, PPPKS, PIK-R dan Pemberdayaan Ekonomi Keluarga/UPPKS)	100%	98.72%	100%	86.14%	86.14%	100.00%	94.95%	94.95%	

Kode	Urusan/ Bidang Urusan Pemerintahan Daerah dan Program/ Kegiatan	Indikator Kinerja Program (outcome)/ Kegiatan (output)	Target Capaian Kinerja RPJMD Tahun 2024	Realisasi Target Kinerja Hasil Program dan Keluaran Kegiatan s/d Tahun 2023	Target dan Realisasi Kinerja Program dan Keluaran Kegiatan Th 2024			Target Program /Kegiatan RKPD Th 2025	Perkiraan Realisasi Capaian Target RPJM s/d Th 2025		OPD Penanggung Jawab
					Target RKPD Th 2024	Realisasi RKPD Th 2024	Persentase Tingkat Realisasi (%)		Realisasi Capaian Program dan Kegiatan s/d tahun Th 2025	Tingkat Capaian Realisasi Target Program dan Kegiatan s/d Th 2025 (%)	
1	2	3	4	5	6	7	8 = 7/6	9	10=(5+7+9)	11= 10/4	12
2-14.04.2-03.0021	Orientasi dan Peatihan Teknis Pengeo Ketahanan dan Kesejahteraan Keluarga (BKB BKR, BKL PPKS PIK-R dan Usaha PeningkatanPendapatan Keluarga Akseptor (UPPKA))	Jumlah Laporan Hasil Promosi dan Sosialisasi Kelompok Kegiatan Ketahanan dan Kesejahteraan Keluarga (BKB, BKR, BKL, PPPKS, PIK-R dan Pemberdayaan Ekonomi Keluarga/UPPKS)	100%	99.95%	100%	89.14%	89.14%	100.00%	96.36%	96.36%	
BIDANG URUSAN PERHUBUNGAN											
DINAS PERHUBUNGAN DAERAH											
01	Program Penunjang Urusan Pemerintahan Daerah Kabupaten/ Kota	Persentase Pemenuhan Penunjang Urusan Pemerintah Daerah	100%	74.90%	100%	98.78%	98.78%	100.00%	91.23%	91.23%	
01 2 05	Administrasi kepegawaian perangkat daerah	Peningkatan sumber daya aparatur	100%	0.00%	100%	100.00%	100.00%	100.00%	66.67%	66.67%	
1 2 05 02	Pengadaan pakaiana dinas beserta atribut perlengkapannya	Jumlah Pakaian Hari-hari tertentu Yang diadakan	100%	0.00%	100%	100.00%	100.00%	100.00%	66.67%	66.67%	
01 2 05 11	Bimbingan Teknis Implementasi Peraturan Perundang Undangan	Jumlah aparatur yang Mengikuti Bimtek	100%	0.00%	100%	100.00%	100.00%	100.00%	66.67%	66.67%	
01 2 06	Administrasi Umum Perangkat Daerah	Peningkatan Pelayanan Administrasi Umum Perangkat Daerah Secara Efektif dan Efisien	100%	99.59%	100%	99.86%	99.86%	100.00%	99.81%	99.81%	
01 2 06 02	Penyediaan peralatan dan perlengkapan kantor	Jumlah Perlatan dan perlengkapan kantor yang di adakan	100%	100.00%	100%	100.00%	100.00%	100.00%	100.00%	100.00%	
01 2 06 05	Penyediaan Barang Cetak dan Penggandaan	Persentase Tersedinya Barang Cetakan dan Pengadaan	100%	100.00%	100%	100.00%	100.00%	100.00%	100.00%	100.00%	
01 2 06 09	Penyelenggaraan Rapat Koordinasi Dan Konsultasi SKPD	Persentase Terlaksananya Rapat rapat Koordinasi Secara Efektif dan Efisien	100%	98.76%	100%	99.58%	99.58%	100.00%	99.45%	99.45%	
01 2 08	Penyediaan Jasa Penunjang Urusan Penerimaan Daerah	meningkatnya Kinerja Pelayanan Publik	100%	100.00%	100%	95.28%	95.28%	100.00%	98.43%	98.43%	

Kode	Urusan/ Bidang Urusan Pemerintahan Daerah dan Program/ Kegiatan	Indikator Kinerja Program (outcome)/ Kegiatan (output)	Target Capaian Kinerja RPJMD Tahun 2024	Realisasi Target Kinerja Hasil Program dan Keluaran Kegiatan s/d Tahun 2023	Target dan Realisasi Kinerja Program dan Keluaran Kegiatan Th 2024			Target Program /Kegiatan RKPd Th 2025	Perkiraan Realisasi Capaian Target RPJM s/d Th 2025		OPD Penanggung Jawab
					Target RKPd Th 2024	Realisasi RKPd Th 2024	Persentase Tingkat Realisasi (%)		Realisasi Capaian Program dan Kegiatan s/d tahun Th 2025	Tingkat Capaian Realisasi Target Program dan Kegiatan s/d Th 2025 (%)	
1	2	3	4	5	6	7	8 = 7/6	9	10=(5+7+9)	11= 10/4	12
01 2 08 02	Penyediaan Jasa Komunikasih , Sumber Daya Air dan Listrik	Tingkat Penyediaan Jasa Komunikasi,Sumber Daya Air Dan Listrik	100%	100.00%	100%	90.71%	90.71%	100.00%	96.90%	96.90%	
01 02 08 04	PeNyediaanJasa Pelayanan Umum Kantor	Persentase Pemenuhan Jasa Pelayanan Umum Kantor	100%	100.00%	100%	99.84%	99.84%	100.00%	99.95%	99.95%	
01 02 09	Pemeliharaan Barang Milik Daerah Penunjang Urusan Pemerintah Daerah	Terselenggaranya Kegiatan Kantor Seacara Efektif Dan Efesien	100%	100.00%	100%	100.00%	100.00%	100.00%	100.00%	100.00%	
01 02 09 01	Penyediaan jasa pemeliharaan, Biaya Pemeliharaan, dan Pajak Kendaraan Perorangan Dinas Atau Kendaraan dinas jabatan	Tersedianya Jasa Pemeliharaan Kendaraan Dinas Perorangan Dinas	100%	100.00%	100%	100.00%	100.00%	100.00%	100.00%	100.00%	
01 02 09 02	Penyediaan Jasa Pemeliharaan, Biaya Pemeliharaan, Pajak dan Perizinan Kendaraan, Dians Operasional Atau Lapangan	Tersedinya Jasa Pemeriharaan Kendaraan Dinas/Operasional	100%	100.00%	100%	100.00%	100.00%	100.00%	100.00%	100.00%	
01 02 09 06	Pemeliharaan Peralatan dan Mesin lainnya	Jumlah Pemeliharaan Peralatan Kantor	100%	100.00%	100%	100.00%	100.00%	100.00%	100.00%	100.00%	
01 02 09 09	Pemelihraa/ Rehabilitas Gedung Kantor Dan Bangunan Lainnya	Jumlah Gedung Kantor Yang Dirawat/direhab	100%	99.99%	100%	100.00%	100.00%	100.00%	100.00%	100.00%	
02	Program Penyelenggaraan Lalu Lintas Dan Angkutan Jalan (LLAJ)	Tersedianya Peningkatan Kelaikan Pengoperian Kendaraan Bermotor	100%	93.59%	100%	94.41%	94.41%	100.00%	96.00%	96.00%	
02 02 02	Penyediaan Perlengkapan Jalan di Jalan Kabupaten / Kota	Persentase Perlengkapan Jalan Di Jalan Kabupaten / Kota Yang Terpasang / /Terpelihara	100%	93.59%	100%	94.41%	94.41%	100.00%	96.00%	96.00%	
02 02 02 02	Penyediaan Perlengkapan Jalan Di Kabupaten / Kota	Jumlah Perlengkapan Jalan di Jalan Kabupaten / Kota Yang terpasang	100%	93.59%	100%	94.41%	94.41%	100.00%	96.00%	96.00%	

Kode	Urusan/ Bidang Urusan Pemerintahan Daerah dan Program/ Kegiatan	Indikator Kinerja Program (outcome)/ Kegiatan (output)	Target Capaian Kinerja RPJMD Tahun 2024	Realisasi Target Kinerja Hasil Program dan Keluaran Kegiatan s/d Tahun 2023	Target dan Realisasi Kinerja Program dan Keluaran Kegiatan Th 2024			Target Program /Kegiatan RKPD Th 2025	Perkiraan Realisasi Capaian Target RPJM s/d Th 2025		OPD Penanggung Jawab
					Target RKPD Th 2024	Realisasi RKPD Th 2024	Persentase Tingkat Realisasi (%)		Realisasi Capaian Program dan Kegiatan s/d tahun Th 2025	Tingkat Capaian Realisasi Target Program dan Kegiatan s/d Th 2025 (%)	
1	2	3	4	5	6	7	8 = 7/6	9	10=(5+7+9)	11= 10/4	12
03	Program Pengelolaan Pelayaran	Persentase Peningkatan Kualitas Sarana dan Prasarana Efektif dan Efisien	100%	86.58%	100%	99.47%	99.47%	100.00%	95.35%	95.35%	
03 2 13	Pembangunan dan Penerbitan Izin Pembangunan dan Pengoperasian Pelabuhan Sungai dan Danau	Persentase Pelabuhan Sungai dan Danau yang terbangun/terpelihara	100%	86.58%	100%	99.47%	99.47%	100.00%	95.35%	95.35%	
03 2 13 02	Pembangunan Pelabuhan Sungai dan Danau	Jumlah Pelabuhan sungai dan Danau yang dibangun	100%	86.58%	100%	99.47%	99.47%	100.00%	95.35%	95.35%	
BIDANG URUSAN KOMUNIKASI DAN INFORMATIKA											
DINAS KOMUNIKASI DAN INFORMATIKA DAERAH											
1	Program penunjang urusan pemerintahan daerah	Presentase pemenuhan penunjang urusan pemerintah daerah	100%	63.22%	100%	78.28%	78.28%	100.00%	80.50%	80.50%	
1.2.05.	Administrasi Kepegawaian Perangkat Daerah	Peningkatan administrasi Kepegawaian	100%	100.00%	100%	100.00%	100.00%	100.00%	100.00%	100.00%	
1.2.05.2	Pengadaan Pakaian Dinas Beserta Atribut Kelengkapannya	Jumlah pengadaan pakaian dinas beserta atribut kelengkapannya (46 pasang)	100%	100.00%	100%	100.00%	100.00%	100.00%	100.00%	100.00%	
1.2.06	Administrasi umum perangkat daerah	Peningkatan pelayanan administrasi umum perangkat daerah secara efektif dan efisien	100%	95.83%	100%	83.32%	83.32%	100.00%	93.05%	93.05%	
1.2.06.2	Penyediaan Peralatan Dan Perlengkapan Kantor	presentasi penyediaan peralatan dan perlengkapan kantor (2 paket)	100%	100.00%	100%	68.53%	68.53%	100.00%	89.51%	89.51%	
1.2.06.9	Penyelenggaraan Rapat Koordinasi Dan Konsultasi SKPD	presentasi terlaksananya rapat - rapat koordinasi dan konsultasi SKPD (2 laporan)	100%	91.67%	100%	98.12%	98.12%	100.00%	96.59%	96.59%	
	pengadaan barang milik daerah penunjang urusan pemerintah daerah	meningkatnya pelayanan publik	100%	0.00%	100%	71.43%	71.43%	100.00%	57.14%	57.14%	
	pengadaan peralatan dan mesin lainnya	jumlah pengadaan peralatan dan mesin lainnya (23 unit)	100%	0.00%	100%	71.43%	71.43%	100.00%	57.14%	57.14%	
1.2.08	penyediaan jasa penunjang urusan pemerintahan daerah	meningkatnya pelayanan publik	100%	70.25%	100%	69.26%	69.26%	100.00%	79.84%	79.84%	

Kode	Urusan/ Bidang Urusan Pemerintahan Daerah dan Program/ Kegiatan	Indikator Kinerja Program (outcome)/ Kegiatan (output)	Target Capaian Kinerja RPJMD Tahun 2024	Realisasi Target Kinerja Hasil Program dan Keluaran Kegiatan s/d Tahun 2023	Target dan Realisasi Kinerja Program dan Keluaran Kegiatan Th 2024			Target Program /Kegiatan RKPD Th 2025	Perkiraan Realisasi Capaian Target RPJM s/d Th 2025		OPD Penanggung Jawab
					Target RKPD Th 2024	Realisasi RKPD Th 2024	Persentase Tingkat Realisasi (%)		Realisasi Capaian Program dan Kegiatan s/d tahun Th 2025	Tingkat Capaian Realisasi Target Program dan Kegiatan s/d Th 2025 (%)	
1	2	3	4	5	6	7	8 = 7/6	9	10=(5+7+9)	11= 10/4	12
1.2.08.2	Penyediaan Jasa Komunikasi, Sumber Daya Air Dan Listrik	tingkat penyediaan jasa komunikasi sumber daya air dan listrik	100%	59.79%	100%	52.67%	52.67%	100.00%	70.82%	70.82%	
1.2.08.3	Penyediaan Jasa Peralatan Dan Perlengkapan Kantor	presentasi terpenuhinya penyediaan jasa peralatan dan penyediaan kantor	100%	80.71%	0%	0.00%	0.00%	100.00%	60.24%	60.24%	
	penyediaan jasa pelayanan umum kantor	presentase pemenuhan jasa pelayanan umum kantor	100%	0.00%	100%	85.86%	85.86%	100.00%	61.95%	61.95%	
1.2.09	Pemeliharaan Barang Milik Daerah Penunjang Urusan Pemerintahan Daerah	peningkatan pemeliharaan barang milik daerah	100%	50.00%	100%	67.39%	67.39%	100.00%	72.46%	72.46%	
1.2.09.2	Penyediaan Jasa Pemeliharaan, Biaya Pemeliharaan, Pajak, Dan Perizinan Kendaraan Dinas Operasional Atau Lapangan	jumlah pemeliharaan dan pembayaran pajak kendaraan dinas roda empat dan roda dua (3 unit)	100%	100.00%	100%	81.82%	81.82%	100.00%	93.94%	93.94%	
	pemeliharaan peralatan dan mesin lainnya	jumlah pemeliharaan peralatan dan mesin lainnya (17 unit)	100%	0.00%	100%	52.96%	52.96%	100.00%	50.99%	50.99%	
2	Program Pengelolaan Informasi Dan Komunikasi Publik	presentasi pemenuhan pengelolaan informasi dan komunikasi publik	100%	95.31%	100%	72.93%	72.93%	100.00%	89.42%	89.42%	
2.2.01	Pengelolaan Informasi dan Komunikasi Publik Pemerintahan Daerah Kabupaten/Kota	terwujudnya pelayanan informasi bagi masyarakat	100%	95.31%	100%	72.93%	72.93%	100.00%	89.42%	89.42%	
2.2.01.7	Layanan Hubungan Media	presentasi terlaksananya hubungan media	100%	100.00%	100%	100.00%	100.00%	100.00%	100.00%	100.00%	
2.2.01.10	Penguatan Kapasitas Sumber Daya Komunikasi Publik	presentasi terlaksananya penguatan kapasitas sumber daya komunikasi publik	100%	81.25%	100%	69.99%	69.99%	100.00%	83.75%	83.75%	
2.2.01.12	Penyelenggaraan Hubungan Masyarakat, Media Dan Kemitraan Komunitas	presentasi terlaksananya penyelenggaraan hubungan masyarakat, media dan kemitraan komunitas	100%	100.00%	100%	77.44%	77.44%	100.00%	92.48%	92.48%	

Kode	Urusan/ Bidang Urusan Pemerintahan Daerah dan Program/ Kegiatan	Indikator Kinerja Program (outcome)/ Kegiatan (output)	Target Capaian Kinerja RPJMD Tahun 2024	Realisasi Target Kinerja Hasil Program dan Keluaran Kegiatan s/d Tahun 2023	Target dan Realisasi Kinerja Program dan Keluaran Kegiatan Th 2024			Target Program /Kegiatan RKPD Th 2025	Perkiraan Realisasi Capaian Target RPJM s/d Th 2025		OPD Penanggung Jawab
					Target RKPD Th 2024	Realisasi RKPD Th 2024	Persentase Tingkat Realisasi (%)		Realisasi Capaian Program dan Kegiatan s/d tahun Th 2025	Tingkat Capaian Realisasi Target Program dan Kegiatan s/d Th 2025 (%)	
1	2	3	4	5	6	7	8 = 7/6	9	10=(5+7+9)	11= 10/4	12
2.2.01.11	penguatan tata kelola Komisi Informasi di Daerah	presentasi terlaksananya penguatan tata kelola komisi informasi di daerah	100%	0.00%	100%	44.31%	44.31%	100.00%	48.10%	48.10%	
2.2.01.4	peningkatan Kapasitas Kelembagaan Statistik Sektoral	presentase terlaksananya peningkatan Kapasitas Kelembagaan Statistik Sektoral	100%	100.00%	0%	0.00%	0.00%	100.00%	66.67%	66.67%	
3	Program pengelolaan Aplikasi Informatika	presentase pemenuhan pengelolaan aplikasi informatika	100%	55.32%	100%	76.20%	76.20%	100.00%	77.17%	77.17%	
3.2.02	Pengelolaan E-Government dilingkup pemerintah daerah kabupaten/kota	terwujudnya pengembangan dan pengelolaan aplikasi	100%	55.32%	100%	76.20%	76.20%	100.00%	77.17%	77.17%	
3.2.02.1	penatalaksanaan dan pengawasan E-Government dalam penyelenggaraan pemerintah daerah kabupaten/kota	presentase terlaksananya penatalaksanaan dan pengawasan E-Government dalam penyelenggaraan pemerintah daerah kabupaten/kota	100%	75.00%	100%	93.08%	93.08%	100.00%	89.36%	89.36%	
3.2.02.3	pengelolaan pusat data pemerintahan daerah	presentase terlaksananya pengelolaan pusat data pemerintahan daerah	100%	100.00%	100%	75.40%	75.40%	100.00%	91.80%	91.80%	
3.2.02.8	Penyelenggaraan Sistem Penghubung Layanan Pemerintah	presentase terlaksananya Penyelenggaraan Sistem Penghubung Layanan Pemerintah	100%	100.00%	100%	75.00%	75.00%	100.00%	91.67%	91.67%	
3.2.02.10	Pengembangan Dan Pengelolaan Sumber Daya Teknologi Informasi Dan Komunikasi Pemerintah Daerah	presentase terlaksananya Pengembangan Dan Pengelolaan Sumber Daya Teknologi Informasi Dan Komunikasi Pemerintah Daerah	100%	56.94%	100%	96.22%	96.22%	100.00%	84.39%	84.39%	
	Koordinasi dan sinkronisasi sistem keamanan informasi	persentase terlaksananya Koordinasi dan sinkronisasi sistem keamanan informasi	100%	0.00%	100%	37.50%	37.50%	100.00%	45.83%	45.83%	

Kode	Urusan/ Bidang Urusan Pemerintahan Daerah dan Program/ Kegiatan	Indikator Kinerja Program (outcome)/ Kegiatan (output)	Target Capaian Kinerja RPJMD Tahun 2024	Realisasi Target Kinerja Hasil Program dan Keluaran Kegiatan s/d Tahun 2023	Target dan Realisasi Kinerja Program dan Keluaran Kegiatan Th 2024			Target Program /Kegiatan RKPD Th 2025	Perkiraan Realisasi Capaian Target RPJM s/d Th 2025		OPD Penanggung Jawab
					Target RKPD Th 2024	Realisasi RKPD Th 2024	Persentase Tingkat Realisasi (%)		Realisasi Capaian Program dan Kegiatan s/d tahun Th 2025	Tingkat Capaian Realisasi Target Program dan Kegiatan s/d Th 2025 (%)	
1	2	3	4	5	6	7	8 = 7/6	9	10=(5+7+9)	11= 10/4	12
	Koordinasi dan sinkronisasi data dan informasi elektronik	presentase terlaksananya Koordinasi dan sinkronisasi data dan informasi elektronik	100%	0.00%	100%	80.00%	80.00%	100.00%	60.00%	60.00%	
BIDANG URUSAN KOPERASI, USAHA KECIL DAN MENENGAH											
DINAS KOPERASI, USAHA MIKRO, KECIL DAN MENENGAH, PERINDUSTRIAN DAN PERDAGANGAN DAERAH											
2.17.01	PROGRAM PENUNJANG URUSAN PEMERINTAHAN DAERAH	PRESENTASE PEMENUHAN PENUNJANG URUSAN PEEMRINTAHAN DAERAH	100%	97.92%	100%	90.11%	90.11%	100.00%	96.01%	96.01%	
2.17.1.2.05	Administrasi Kepegawaian Perangkat Daerah	Peningkatan Sumber Daya Aparatur	100%	100.00%	100%	100.00%	100.00%	100.00%	100.00%	100.00%	
2.17.1.2.05.11	Bimbingan Teknis Implementasi Peraturan Perundang-undangan	Jumlah Orang yang Mengikuti Bimbingan Teknis Implementasi Peraturan Perundang-Undangan	100%	0.00%	100%	100.00%	100.00%	100.00%	66.67%	66.67%	
2.17.1.2.05.02	Pengadaan Pakaian Dinas beserta atribut dan perlengkapannya	Jumlah Paket Pakaian Dinas beserta Atribut Kelengkapan	100%	100.00%	100%	100.00%	100.00%	100.00%	100.00%	100.00%	
2.17.1.2.06	Administrasi Umum Perangkat Daerah	Peningkatan Pelayanan Administrasi Umum Perangkat Daerah secara efektif dan efisien	100%	100.00%	100%	100.00%	100.00%	100.00%	100.00%	100.00%	
2.17.1.2.06.02	Penyediaan Peralatan dan Perlengkapan Kantor	Jumlah Paket Peralatan dan Perlengkapan Kantor yang Disediakan	100%	100.00%	100%	99.99%	99.99%	100.00%	100.00%	100.00%	
2.17.1.2.06.03	Penyediaan Peralatan Rumah Tangga	Jumlah Paket Peralatan Rumah Tangga yang Disediakan	100%	100.00%	100%	100.00%	100.00%	100.00%	100.00%	100.00%	
2.17.1.2.06.05	Pengadaan Barang Cetak dan Penggandaan	Jumlah Paket Barang Cetak dan Penggandaan yang Disediakan	100%	100.00%	100%	100.00%	100.00%	100.00%	100.00%	100.00%	
2.17.1.2.06.09	Penyelenggaraan Rapat Koordinasi dan Konsultasi SKPD	Jumlah Laporan Penyelenggaraan Rapat Koordinasi dan Konsultasi SKPD	100%	100.00%	100%	100.00%	100.00%	100.00%	100.00%	100.00%	
2.17.1.2.08	Penyediaan Jasa Penunjang Urusan Pemerintah Daerah	Meningkatnya Pelayanan Publik	100%	91.67%	100%	65.99%	65.99%	100.00%	85.89%	85.89%	

Kode	Urusan/ Bidang Urusan Pemerintahan Daerah dan Program/ Kegiatan	Indikator Kinerja Program (outcome)/ Kegiatan (output)	Target Capaian Kinerja RPJMD Tahun 2024	Realisasi Target Kinerja Hasil Program dan Keluaran Kegiatan s/d Tahun 2023	Target dan Realisasi Kinerja Program dan Keluaran Kegiatan Th 2024			Target Program /Kegiatan RKPD Th 2025	Perkiraan Realisasi Capaian Target RPJM s/d Th 2025		OPD Penanggung Jawab
					Target RKPD Th 2024	Realisasi RKPD Th 2024	Persentase Tingkat Realisasi (%)		Realisasi Capaian Program dan Kegiatan s/d tahun Th 2025	Tingkat Capaian Realisasi Target Program dan Kegiatan s/d Th 2025 (%)	
1	2	3	4	5	6	7	8 = 7/6	9	10=(5+7+9)	11= 10/4	12
2.17.1.2.08.01	Penyediaan Jasa Surat Menyurat	Jumlah Laporan Penyediaan Jasa Surat Menyurat	100%	100.00%	100%	100.00%	100.00%	100.00%	100.00%	100.00%	
2.17.1.2.08.02	Penyediaan Jasa Komunikasi Sumber Daya Air dan Listrik	Jumlah Laporan Penyediaan Jasa Komunikasi, Sumber Daya	100%	86.66%	100%	58.33%	58.33%	100.00%	81.66%	81.66%	
2.17.1.2.08.03	Penyediaan Jasa Peralatan dan Perlengkapan Kantor	Jumlah Laporan Penyediaan Jasa Peralatan dan Perlengkapan Kantor yang Disediakan	100%	100.00%	100%	12.50%	12.50%	100.00%	70.83%	70.83%	
2.17.1.2.08.04	Penyediaan Jasa Pelayanan Umum	Jumlah Laporan Penyediaan Jasa Pelayanan Umum Kantor yang Disediakan	100%	80.01%	100%	93.12%	93.12%	100.00%	91.04%	91.04%	
2.17.1.2.09	Pemeliharaan barang milik daerah penunjang urusan pemerintah daerah	Terselenggaranya kegiatan kantor secara efektif dan efisien	100%	100.00%	100%	94.45%	94.45%	100.00%	98.15%	98.15%	
2.17.1.2.09.02	Penyediaan Jasa Pemeliharaan, Biaya Pemeliharaan, Pajak dan Perizinan Kendaraan Dinas Operasional atau Lapangan	Jumlah Kendaraan Dinas Operasional atau Lapangan yang Dipelihara dan dibayarkan Pajak dan Perizinannya	100%	100.00%	100%	88.89%	88.89%	100.00%	96.30%	96.30%	
2.17.1.2.09.09	Pemeliharaan atau rehabilitasi gedung kantor bangunan lainnya	Jumlah Gedung Kantor dan Bangunan Lainnya yang Dipelihara/Direhabilitasi	100%	0.00%	100%	100.00%	100.00%	100.00%	66.67%	66.67%	
2.17.03	PROGRAM PENGAWASAN DAN PEMERIKSAAN KOPERASI	PRESENTASE HASIL EVALUASI LEMBAGA KOPERASI	100%	100.00%	100%	100.00%	100.00%	100.00%	100.00%	100.00%	
2.17.03.2.01	Pemeriksaan dan Pengawasan Koperasi, Koperasi Simpan Pinjam/Unit Simpan Pinjam Koperasi yang Wilayah Keanggotaannya dalam daerah kabupaten/kota	Persentase peningkatan kemampuan SDM Koperasi	100%	100.00%	100%	100.00%	100.00%	100.00%	100.00%	100.00%	
2.17.03.2.01.01	Penguatan Tata Kelola Kelembagaan Koperasi	Jumlah Koperasi yang Dilakukan Penguatan Tata Kelola Kelembagaan Koperasi	100%	100.00%	100%	100.00%	100.00%	100.00%	100.00%	100.00%	

Kode	Urusan/ Bidang Urusan Pemerintahan Daerah dan Program/ Kegiatan	Indikator Kinerja Program (outcome)/ Kegiatan (output)	Target Capaian Kinerja RPJMD Tahun 2024	Realisasi Target Kinerja Hasil Program dan Keluaran Kegiatan s/d Tahun 2023	Target dan Realisasi Kinerja Program dan Keluaran Kegiatan Th 2024			Target Program /Kegiatan RKPD Th 2025	Perkiraan Realisasi Capaian Target RPJM s/d Th 2025		OPD Penanggung Jawab
					Target RKPD Th 2024	Realisasi RKPD Th 2024	Persentase Tingkat Realisasi (%)		Realisasi Capaian Program dan Kegiatan s/d tahun Th 2025	Tingkat Capaian Realisasi Target Program dan Kegiatan s/d Th 2025 (%)	
1	2	3	4	5	6	7	8 = 7/6	9	10=(5+7+9)	11= 10/4	12
2.17.04	PROGRAM PENILAIAN KESEHATAN KSP/USP KOPERASI	PRESENTASE MENINGKATNYA KOPERASI SEHAT	100%	83.33%	100%	100.00%	100.00%	100.00%	94.44%	94.44%	
2.17.04.2.01	Penilaian Kesehatan Koperasi Simpan Pinjam/Unit Simpan Pinjam yang wilayah keanggotaannya dalam 1 (satu) daerah kabupaten/ kota	Presentase meningkatnya koperasi sehat	100%	83.33%	100%	100.00%	100.00%	100.00%	94.44%	94.44%	
2.17.04.2.01.01	Pelaksanaan penilaian Kesehatan KSP/USP Koperasi Kewenangan Kabupaten/kota	Jumlah Unit Usaha Koperasi yang Telah Dilakukan Penilaian Kesehatan	100%	83.33%	100%	100.00%	100.00%	100.00%	94.44%	94.44%	
2.17.05	PROGRAM PENDIDIKAN DAN LATIHAN PERKOPERASIAN	PRESENTASE PENINGKATAN PERKOPERASIAN	100%	100.00%	100%	97.50%	97.50%	100.00%	99.17%	99.17%	
2.17.05.2.01	Pendidikan dan Latihan Perkoperasian bagi koperasi yang wilayah keanggotaannya dalam daerah kabupaten/ kota	Peningkatan kemampuan SDM Koperasi	100%	100.00%	100%	97.50%	97.50%	100.00%	99.17%	99.17%	
2.17.05.2.01.01	Peningkatan Pemahaman dan Pengetahuan Perkoperasian serta kapasitas dan kompetensi	Jumlah SDM yang Memahami Pengetahuan Perkoperasian	100%	100.00%	100%	97.50%	97.50%	100.00%	99.17%	99.17%	
2.17.06	PROGRAM PEMBERDAYAAN DAN PERLINDUNGAN KOPERASI	PRESENTASE KOPERASI YANG DIBERDAYAKAN	100%	100.00%	100%	100.00%	100.00%	100.00%	100.00%	100.00%	
2.17.06.2.01	Pemberdayaan dan perlindungan koperasi yang keanggotaannya dalam daerah kabupaten/kota	Meningkatnya produktivitas, nilai tambah, akses pasar, akses pembiayaan, penguatan kelembagaan, standarisasi, rektruturisasi usaha koperasi	100%	100.00%	100%	100.00%	100.00%	100.00%	100.00%	100.00%	

Kode	Urusan/ Bidang Urusan Pemerintahan Daerah dan Program/ Kegiatan	Indikator Kinerja Program (outcome)/ Kegiatan (output)	Target Capaian Kinerja RPJMD Tahun 2024	Realisasi Target Kinerja Hasil Program dan Keluaran Kegiatan s/d Tahun 2023	Target dan Realisasi Kinerja Program dan Keluaran Kegiatan Th 2024			Target Program /Kegiatan RKPD Th 2025	Perkiraan Realisasi Capaian Target RPJM s/d Th 2025		OPD Penanggung Jawab
					Target RKPD Th 2024	Realisasi RKPD Th 2024	Persentase Tingkat Realisasi (%)		Realisasi Capaian Program dan Kegiatan s/d tahun Th 2025	Tingkat Capaian Realisasi Target Program dan Kegiatan s/d Th 2025 (%)	
1	2	3	4	5	6	7	8 = 7/6	9	10=(5+7+9)	11= 10/4	12
2.17.06.2.01.01	Pemberdayaan Koperasi dengan Keanggotaan Daerah Kabupaten/Kota	Koperasi dengan Keanggotaan Daerah Kabupaten/Kota	100%	100.00%	100%	100.00%	100.00%	100.00%	100.00%	100.00%	
2.17.07	PROGRAM PEMBERDAYAAN USAHA MENENGAH, USAHA KECIL, DAN USAHA MIKRO	PENINGKATAN CAPAIAN PEMBERDAYAAN UMKM	100%	93.14%	100%	84.70%	84.70%	100.00%	92.61%	92.61%	
2.17.07.2.01	Pemberdayaan usaha mikro dilakukan melalui pendataan, kemitraan, kemudahan perizinan, penguatan kelembagaan dan koordinasi dengan para pemangku kepentingan	Mneingkatnya Pemberdayaan Usaha Mikro	100%	93.14%	100%	84.70%	84.70%	100.00%	92.61%	92.61%	
2.17.07.2.01.01	Penyusunan Basis Data Usaha Mikro	Jumlah Unit Usaha Mikro Terdata	100%	100.00%	100%	100.00%	100.00%	100.00%	100.00%	100.00%	
2.17.07.2.01.03	Fasilitasi Kemudahan Perizinan Usaha Mikro	Jumlah Usaha Mikro yang Telah Mendapatkan Perizinan	100%	100.00%	100%	85.80%	85.80%	100.00%	95.27%	95.27%	
2.17.07.2.01.04	Pemberdayaan Kelembagaan Potensi dan Pengembangan Usaha Mikro	Jumlah Unit Usaha yang Telah Menerima Pembinaan dan Pendampingan Terhadap Usaha Mikro	100%	72.54%	100%	77.98%	77.98%	100.00%	83.51%	83.51%	
2.17.07.2.01.05	Koordinasi dan sinkronisasi dengan para pemangku kepentingan dalam pemberdayaan usaha mikro	Jumlah SDM yang Telah Melakukan Koordinasi dan Sinkronisasi dengan Para Pemangku Kepentingan dalam Pemberdayaan Usaha Mikro	100%	100.00%	100%	75.00%	75.00%	100.00%	91.67%	91.67%	
2.17.08	PROGRAM PENGEMBANGAN UMKM	TINGKAT CAPAIAN PENGEMBANGAN UMKM	100%	80.77%	100%	28.57%	28.57%	100.00%	69.78%	69.78%	
2.17.08.2.01	Pengembangan usaha mikro dengan orientasi peningkatan skala usaha menjadi usaha kecil	Meningkatnya jumlah usaha kecil	100%	80.77%	100%	28.57%	28.57%	100.00%	69.78%	69.78%	

Kode	Urusan/ Bidang Urusan Pemerintahan Daerah dan Program/ Kegiatan	Indikator Kinerja Program (outcome)/ Kegiatan (output)	Target Capaian Kinerja RPJMD Tahun 2024	Realisasi Target Kinerja Hasil Program dan Keluaran Kegiatan s/d Tahun 2023	Target dan Realisasi Kinerja Program dan Keluaran Kegiatan Th 2024			Target Program /Kegiatan RKPD Th 2025	Perkiraan Realisasi Capaian Target RPJM s/d Th 2025		OPD Penanggung Jawab
					Target RKPD Th 2024	Realisasi RKPD Th 2024	Persentase Tingkat Realisasi (%)		Realisasi Capaian Program dan Kegiatan s/d tahun Th 2025	Tingkat Capaian Realisasi Target Program dan Kegiatan s/d Th 2025 (%)	
1	2	3	4	5	6	7	8 = 7/6	9	10=(5+7+9)	11= 10/4	12
2.17.08.2.01.01	Produksi dan Pengolahan, Pemasaran, Sumber Daya Manusia, serta Desain dan Teknologi	Jumlah Unit Usaha UMKM yang Mendapatkan Fasilitas Produksi dan Pengolahan, Pemasaran, Sumber Daya Manusia, Serta Desain dan Teknologi	100%	80.77%	100%	28.57%	28.57%	100.00%	69.78%	69.78%	
0.1	PROGRAM PERIZINAN DAN PENDAFTARAN PERUSAHAAN	Tingkat cakupan perizinan dan pendaftaran perusahaan	100%	100.00%	100%	100.00%	100.00%	100.00%	100.00%	100.00%	
3.03.02.2.01	Penerbitan izin pengelolaan pasar rakyat, pusat perbelanjaan dan izin usaha toko swalayan	Meningkatnya ketertiban perizinan dan pendaftaran perusahaan	100%	100.00%	100%	100.00%	100.00%	100.00%	100.00%	100.00%	
3.03.02.2.01.01	Fasilitasi pemenuhan komitmen perolehan perizinan pasar rakyat, pusat perbelanjaan, dan toko swalayan melalui sistem pelayanan perizinan berusaha terintegrasi secara elektronik	Jumlah Rekomendasi Pemenuhan Komitmen Perolehan Perizinan Pasar Rakyat, Pusat Perbelanjaan, dan Toko Swalayan Melalui Sistem Pelayanan Perizinan Berusaha Terintegrasi Secara Elektronik	100%	100.00%	100%	100.00%	100.00%	100.00%	100.00%	100.00%	
BIDANG URUSAN PENANAMAN MODAL											
DINAS PENANAMAN MODAL DAN PELAYANAN TERPADU SATUN PINTU DAERAH											
01	PROGRAM PENUNJANG URUSAN PEMERINTAHAN DAERAH	Presentase Pemenuhan Penunjang Urusan Pemerintahan Daerah	100%	92.92%	100%	81.54%	81.54%	100.00%	91.48%	91.48%	
01 2 06	Kegiatan Administrasi Umum Perangkat Daerah	Presentase Terlaksananya Administrasi Umum Perangkat Daerah	100%	63.22%	100%	62.74%	62.74%	100.00%	75.32%	75.32%	
01 2 02 002	Penyediaan Peralatan dan Perlengkapan Kantor	Tersedianya Peralatan dan Perlengkapan Kantor	100%	81.06%	100%	92.67%	92.67%	100.00%	91.24%	91.24%	
01 2 06 005	Penyediaan Barang Cetak dan Penggandaan	Tersedianya Barang Cetak dan Penggandaan	100%	30.77%	100%	58.36%	58.36%	100.00%	63.04%	63.04%	
01 2 06 006	Penyelenggaraan Rapat Koordinasi dan Konsultasi SKPD	Terlaksananya Rapat Koordinasi dan Konsultasi SKPD	100%	87.09%	100%	65.86%	65.86%	100.00%	84.32%	84.32%	

Kode	Urusan/ Bidang Urusan Pemerintahan Daerah dan Program/ Kegiatan	Indikator Kinerja Program (outcome)/ Kegiatan (output)	Target Capaian Kinerja RPJMD Tahun 2024	Realisasi Target Kinerja Hasil Program dan Keluaran Kegiatan s/d Tahun 2023	Target dan Realisasi Kinerja Program dan Keluaran Kegiatan Th 2024			Target Program /Kegiatan RKPD Th 2025	Perkiraan Realisasi Capaian Target RPJM s/d Th 2025		OPD Penanggung Jawab
					Target RKPD Th 2024	Realisasi RKPD Th 2024	Persentase Tingkat Realisasi (%)		Realisasi Capaian Program dan Kegiatan s/d tahun Th 2025	Tingkat Capaian Realisasi Target Program dan Kegiatan s/d Th 2025 (%)	
1	2	3	4	5	6	7	8 = 7/6	9	10=(5+7+9)	11= 10/4	12
01 2 06 009	Penyediaan Jasa Komunikasi, Sumber Daya Air dan Listrik	Tersedianya Jasa Komunikasi, Sumber Daya Air dan Listrik	100%	53.96%	100%	34.06%	34.06%	100.00%	62.67%	62.67%	
01 2 08	Kegiatan Penyediaan Jasa Penunjang Urusan Pemerintah Daerah	Presentase Penyediaan Jasa Penunjang Urusan Pemerintah Daerah	100%	75.53%	100%	92.99%	92.99%	100.00%	89.51%	89.51%	
01 2 08 002	Penyediaan Jasa Pelayanan Umum Kantor	Tersedianya Penyediaan Jasa Pelayanan Umum Kantor	100%	75.53%	100%	92.99%	92.99%	100.00%	89.51%	89.51%	
01 2 09	Kegiatan Pemeliharaan Barang Milik Daerah Penunjang Urusan Pemerintahan Daerah	Presentase Pemeliharaan Barang Milik Daerah Penunjang Urusan Pemerintahan Daerah	100%	57.50%	100%	88.89%	88.89%	100.00%	82.13%	82.13%	
01 2 09 001	Penyediaan Jasa Pemeliharaan, Biaya Pemeliharaan dan Pajak Kendaraan Perorangan Dinas atau Kendaraan Dinas Jabatan	Tersedianya Jasa Pemeliharaan, Biaya Pemeliharaan dan Pajak Kendaraan Perorangan Dinas atau Kendaraan Dinas Jabatan	100%	57.50%	100%	88.89%	88.89%	100.00%	82.13%	82.13%	
02	PROGRAM PENGEMBANGAN IKLIM PENANAMAN MODAL	Presentase Pemanfaatan Dokumen Kajian Potensi Sumber Daya yang Terkait dengan Investasi/Presntase Pemanfaatan Dokumen RUPM Kabupaten Morut, Perda dan Dokumen Laporan Hasil Monev	100%	91.30%	100%	100.00%	100.00%	100.00%	97.10%	97.10%	
02 2 01	Penetapan Pemberian Fasilitas/Insentif Dibidang Penanaman Modal yang Menjadi Kewenangan Daerah Kabupaten/Kota	Presentase Tersedianya data dan Informasi Pelaksanaan Penanaman Modal dan Perizinan (Presentase pelayanan publik)	100%	91.30%	100%	100.00%	100.00%	100.00%	97.10%	97.10%	
02 2 01 002	Evaluasi Pelaksanaan Pemberian Fasilitas/Insentif dan Kemudahan Penanaman Modal	Presentase Kegiatan Usaha dari Pelaku Usaha yang Memperoleh Insentif dan Kemudahan Berusaha di Daerah	100%	99.50%	100%	100.00%	100.00%	100.00%	99.83%	99.83%	

Kode	Urusan/ Bidang Urusan Pemerintahan Daerah dan Program/ Kegiatan	Indikator Kinerja Program (outcome)/ Kegiatan (output)	Target Capaian Kinerja RPJMD Tahun 2024	Realisasi Target Kinerja Hasil Program dan Keluaran Kegiatan s/d Tahun 2023	Target dan Realisasi Kinerja Program dan Keluaran Kegiatan Th 2024			Target Program /Kegiatan RKPD Th 2025	Perkiraan Realisasi Capaian Target RPJM s/d Th 2025		OPD Penanggung Jawab
					Target RKPD Th 2024	Realisasi RKPD Th 2024	Persentase Tingkat Realisasi (%)		Realisasi Capaian Program dan Kegiatan s/d tahun Th 2025	Tingkat Capaian Realisasi Target Program dan Kegiatan s/d Th 2025 (%)	
1	2	3	4	5	6	7	8 = 7/6	9	10=(5+7+9)	11= 10/4	12
02 2 02	Kegiatan Pembuatan Peta Potensi Investasi Kabupaten/Kota	Presentase Terlaksananya Pengembangan Potensi Unggulan Daerah Presentase Peningkatan Minat Investor untuk Berinvestasi di Wilayah Morowali Utara)	100%	0.00%	100%	100.00%	100.00%	100.00%	66.67%	66.67%	
02 2 02 001	Penyusunan Peta Potensi Investasi Kabupaten/Kota	Tersedianya Dokumen Peta Potensi Investasi Kabupaten/Kota	100%		100%	100.00%	100.00%	100.00%	66.67%	66.67%	
03	PROGRAM PROMOSI PENANAMAN MODAL	Presentase Meningkatnya Minat Investor untuk Berinvestasi di Wilayah Morowali Utara	100%	67.38%	100%	98.33%	98.33%	100.00%	88.57%	88.57%	
03 2 01	Kegiatan Penyelenggaraan Promosi Penanaman Modal yang menjadi Kewenangan Daerah kabupaten/kota	Presentase Meningkatnya Minat Investor untuk Berinvestasi di Wilayah Morowali Utara	100%	86.17%	100%	98.33%	98.33%	100.00%	94.83%	94.83%	
03 3 01 002	Pelaksanaan Kegiatan Promosi Penanaman Modal Daerah Kabupaten/Kota	Presentase Dokumen Hasil Kegiatan Promosi Penanaman Modal Kabupaten/Kota	100%	81.90%	100%	100.00%	100.00%	100.00%	93.97%	93.97%	
03 2 01 001	Penyusunan Strategi Promosi Penanaman Modal	Presentase Peraturan Daerah yang Mengatur Promosi Penanaman Modal Kewenangan Kabupaten/Kota	100%	90.44%	100%	96.67%	96.67%	100.00%	95.70%	95.70%	
04	PROGRAM PELAYANAN PENANAMAN MODAL	Presentase Peningkatan Penanganan Masalah Pelayanan Publik	100%	82.03%	100%	93.63%	93.63%	100.00%	91.89%	91.89%	
04 2 01	Kegiatan Pelayanan Perizinan dan Non Perizinan Secara Terpadu Satu Pintu Daerah dibidang Penanaman Modal yang Menjadi Kewenangan Daerah Kabupaten/Kota	Presentase Peningkatan Penanganan Masalah Pelayanan Publik	100%	82.03%	100%	93.63%	93.63%	100.00%	91.89%	91.89%	

Kode	Urusan/ Bidang Urusan Pemerintahan Daerah dan Program/ Kegiatan	Indikator Kinerja Program (outcome)/ Kegiatan (output)	Target Capaian Kinerja RPJMD Tahun 2024	Realisasi Target Kinerja Hasil Program dan Keluaran Kegiatan s/d Tahun 2023	Target dan Realisasi Kinerja Program dan Keluaran Kegiatan Th 2024			Target Program /Kegiatan RKPD Th 2025	Perkiraan Realisasi Capaian Target RPJM s/d Th 2025		OPD Penanggung Jawab
					Target RKPD Th 2024	Realisasi RKPD Th 2024	Persentase Tingkat Realisasi (%)		Realisasi Capaian Program dan Kegiatan s/d tahun Th 2025	Tingkat Capaian Realisasi Target Program dan Kegiatan s/d Th 2025 (%)	
1	2	3	4	5	6	7	8 = 7/6	9	10=(5+7+9)	11= 10/4	12
04 2 01 007	Penyediaan Layanan Konsultasi dan Pengelolaan Pengaduan Masyarakat Terhadap Pelayanan Terpadu Perizinan dan Non Perizinan	Jumlah Pelaku Usaha yang Memperoleh Layanan Konsultasi dan Terkelolanya Pengaduan Masyarakat Terhadap Pelayanan Terpadu Perizinan dan Non Perizinan	100%	100.00%	100%	96.19%	96.19%	100.00%	98.73%	98.73%	
04 2 01 008	Pemantauan, Analisis, Evaluasi dan Pelaporan di Bidang Perizinan Berusaha berbasis Risiko Lintas Daerah Kabupaten/Kota bagi kegiatan Usaha dari Pelaku Usaha	Jumlah Kegiatan Usaha yang mendapat Pemantauan, Analisis, Evaluasi dan Pelaporan di Bidang Perizinan Berusaha berbasis Risiko Lintas Daerah Kabupaten/Kota bagi kegiatan Usaha dari Pelaku Usaha	100%	64.06%	100%	91.07%	91.07%	100.00%	85.04%	85.04%	
05	PROGRAM PENGENDALIAN PELAKSANAAN PENANAMAN MODAL	Presentase Meningkatnya Minat Investor untuk Berinvestasi di Wilayah Kabupaten Morut	100%	34.23%	100%	86.51%	86.51%	100.00%	73.58%	73.58%	
05 2 01	Kegiatan Pengendalian Pelaksanaan Penanaman Modal yang Menjadi Kewenangan Daerah/Kota	Presentase Pemnfaatan dokumen RUPM Kabupaten Morowali utara, Perda dan Dokumen Laporan Hasil Monev	100%	34.23%	100%	89.44%	89.44%	100.00%	74.56%	74.56%	
05 2 01 005	Bimbingan Teknis Kepada Pelaku Usaha	Jumlah Pelaku Usaha yang Mengikuti Bimtek/Sosialisasi Implementasi Perizinan Berusaha Berbasis Risiko dan Pengawasan Perizinan Berusaha Berbasis Risiko	100%		100%	98.89%	98.89%	100.00%	66.30%	66.30%	

Kode	Urusan/ Bidang Urusan Pemerintahan Daerah dan Program/ Kegiatan	Indikator Kinerja Program (outcome)/ Kegiatan (output)	Target Capaian Kinerja RPJMD Tahun 2024	Realisasi Target Kinerja Hasil Program dan Keluaran Kegiatan s/d Tahun 2023	Target dan Realisasi Kinerja Program dan Keluaran Kegiatan Th 2024			Target Program /Kegiatan RKPD Th 2025	Perkiraan Realisasi Capaian Target RPJM s/d Th 2025		OPD Penanggung Jawab
					Target RKPD Th 2024	Realisasi RKPD Th 2024	Persentase Tingkat Realisasi (%)		Realisasi Capaian Program dan Kegiatan s/d tahun Th 2025	Tingkat Capaian Realisasi Target Program dan Kegiatan s/d Th 2025 (%)	
1	2	3	4	5	6	7	8 = 7/6	9	10=(5+7+9)	11= 10/4	12
05 2 01 006	Pengawasan Penanaman Modal	Jumlah Kegiatan Usaha dari Pelaku Usaha yang telah Dianalisa dan Diverifikasi Data, Profil dan Informasi Kegiatan Usaha dari Pelaku dilakukan Inspeksi Lapangan, Serta dilakukan Evaluasi Penilaian Kepatuhan Pelaksanaan Perizinan Berusaha	100%	68.46%	100%	80.00%	80.00%	100.00%	82.82%	82.82%	
06	PROGRAM PENGELOLAAN DATA DAN SISTEM INFORMASI	Peningkatan Kualitas Pelayanan Publik	100%	98.39%	100%	71.12%	71.12%	100.00%	89.84%	89.84%	
06 2 01	Kegiatan Pengelolaan data dan Informasi Perizinan dan Non Perizinan yang terintegrasi pada Tingkat Daerah Kabupaten/Kota	Presentase Tersedianya Data dan Informasi Perizinan dan Non Perizinan Berbasis Sistem Pelayanan Perizinan Berusaha Terintegrasi Secara Elektronik yang Diolah, Dikaji dan Dimanfaatkan	100%	98.39%	100%	71.12%	71.12%	100.00%	89.84%	89.84%	
06 2 01 001	Pengelolaan, Penyajian dan pemanfaatan data dan Informasi Perizinan dan Non Perizinan Berbasis Sistem Pelayanan Perizinan Berusaha Terintegrasi Secara Elektronik	Jumlah Data dan Informasi Perizinan dan Non Perizinan Berbasis Sistem Pelayanan Perizinan Berusaha Terintegrasi Secara Elektronik yang Diolah, Dikaji dan Dimanfaatkan	100%	98.39%	100%	71.12%	71.12%	100.00%	89.84%	89.84%	
BIDANG URUSAN KEPEMUDAAN DAN OLAHRAGA											
DINAS PARIWISATA, PEMUDA DAN OLAHRAGA DAERAH											
03	Program Pengembangan Kapasitas Daya Saing Keolahragaan	Persentase Peningkatan Prestasi Olahraga	100%	83.77%	100%	93.68%	93.68%	100.00%	92.48%	92.48%	

Kode	Urusan/ Bidang Urusan Pemerintahan Daerah dan Program/ Kegiatan	Indikator Kinerja Program (outcome)/ Kegiatan (output)	Target Capaian Kinerja RPJMD Tahun 2024	Realisasi Target Kinerja Hasil Program dan Keluaran Kegiatan s/d Tahun 2023	Target dan Realisasi Kinerja Program dan Keluaran Kegiatan Th 2024			Target Program /Kegiatan RKPD Th 2025	Perkiraan Realisasi Capaian Target RPJM s/d Th 2025		OPD Penanggung Jawab
					Target RKPD Th 2024	Realisasi RKPD Th 2024	Persentase Tingkat Realisasi (%)		Realisasi Capaian Program dan Kegiatan s/d tahun Th 2025	Tingkat Capaian Realisasi Target Program dan Kegiatan s/d Th 2025 (%)	
1	2	3	4	5	6	7	8 = 7/6	9	10=(5+7+9)	11= 10/4	12
03 2 01	Pembinaan dan Pengembangan Olahraga Pendidikan pada Jenjang Pendidikan yang Menjadi Kewenangan Daerah Kabupaten/Kota	Terpenuhinya Sarana Prasarana Olahraga	100%	82.44%	100%	97.06%	97.06%	100.00%	93.17%	93.17%	
03 2 01 03	Koordinasi, Sinkronisasi dan Pelaksanaan Penyediaan Sarana dan Prasarana Olahraga Kabupaten/Kota	Jumlah Sarana dan Prasarana Olahraga Kabupaten/Kota yang Tersedia dan Termanfaatkan	100%	82.44%	100%	97.06%	97.06%	100.00%	93.17%	93.17%	
03 2 02	Penyelenggaraan Kejuaraan Olahraga Tingkat Daerah Kabupaten/Kota	Capaian Penyelenggaraan Kejuaraan yang Di Ikuti atau Dilaksanakan	100%	0.00%	100%	98.65%	98.65%	100.00%	66.22%	66.22%	
03 2 02 01	Penyelenggaraan Kejuaraan Olahraga Multi Event dan Single Event Tingkat Kabupaten/Kota	Jumlah Dokumen Penyelenggaraan Kejuaraan Multi Event dan Single Event Tingkat Kabupaten/Kota	100%	0.00%	100%	98.65%	98.65%	100.00%	66.22%	66.22%	
03 2 03	Pembinaan dan Pengembangan Olahraga Prestasi Tingkat Daerah Provinsi	Jumlah Atlet Mewakili Kabupaten/Kota	100%	0.00%	100%	100.00%	100.00%	100.00%	66.67%	66.67%	
03 2 03 01	Seleksi Atlet Daerah	Jumlah Atlet Daerah yang Diseleksi	100%	0.00%	100%	100.00%	100.00%	100.00%	66.67%	66.67%	
03 2 03	Pembinaan dan Pengembangan Olahraga Prestasi Tingkat Daerah Provinsi	Jumlah Atlet Mewakili Kabupaten/Kota	100%	85.10%	100%	79.02%	79.02%	100.00%	88.04%	88.04%	
03 2 03 02	Pemusatan Latihan Daerah, Ilmu Pengetahuan Teknologi Keolahragaan (Sport Science)	Jumlah Pemusatan Latihan Daerah yang Berkualitas berdasarkan Ilmu Pengetahuan dan Teknologi Keolahragaan (Sport Science)	100%	85.10%	100%	79.02%	79.02%	100.00%	88.04%	88.04%	

Kode	Urusan/ Bidang Urusan Pemerintahan Daerah dan Program/ Kegiatan	Indikator Kinerja Program (outcome)/ Kegiatan (output)	Target Capaian Kinerja RPJMD Tahun 2024	Realisasi Target Kinerja Hasil Program dan Keluaran Kegiatan s/d Tahun 2023	Target dan Realisasi Kinerja Program dan Keluaran Kegiatan Th 2024			Target Program /Kegiatan RKPD Th 2025	Perkiraan Realisasi Capaian Target RPJM s/d Th 2025		OPD Penanggung Jawab
					Target RKPD Th 2024	Realisasi RKPD Th 2024	Persentase Tingkat Realisasi (%)		Realisasi Capaian Program dan Kegiatan s/d tahun Th 2025	Tingkat Capaian Realisasi Target Program dan Kegiatan s/d Th 2025 (%)	
1	2	3	4	5	6	7	8 = 7/6	9	10=(5+7+9)	11= 10/4	12
04	Program Pengembangan Kapasitas Kepramukaan	Persentase Peningkatan Organisasi Pramuka	100%	97.22%	100%	50.00%	50.00%	100.00%	82.41%	82.41%	
04 2 01	Pembinaan dan Pengembangan Organisasi Kepramukaan	Pembinaan Fisik dan Mental Anggota Pramuka	100%	97.22%	100%	50.00%	50.00%	100.00%	82.41%	82.41%	
04 2 01 03	Penyelenggaraan Kegiatan Kepramukaan Tingkat Daerah	Jumlah Laporan Kegiatan Kepramukaan Tingkat Daerah	100%	97.22%	100%	50.00%	50.00%	100.00%	82.41%	82.41%	
BIDANG URUSAN STATISTIK											
DINAS KOMUNIKASI DAN INFORMATIKA DAERAH											
2.16.01.000	PROGRAM PENYELENGGARAAN STATISTIK SEKTORAL	Presentase pemenuhan penyelenggaraan statistik sektoral	100%	0.00%	100%	68.23%	68.23%	100.00%	56.08%	56.08%	
02.2.01	Penyelenggaraan statistik sektoral di lingkup daerah kabupaten/kota	meningkatnya penyelenggaraan statistik sektoral	100%	0.00%	100%	68.23%	68.23%	100.00%	56.08%	56.08%	
	peningkatan kapasitas SDM Pemerintah Daerah dalam peningkatan mutu statistik daerah yang terintegrasi	presentase terlaksananya peningkatan kapsitas SDM Pemerintah Daerah dalam peningkatan mutu statistik daerah yang terintegrasi	100%	0.00%	100%	92.46%	92.46%	100.00%	64.15%	64.15%	
2.20.02.2.01	peningkatan Kapasitas Kelembagaan Statistik Sektoral	presentase terlaksananya peningkatan Kapasitas Kelembagaan Statistik Sektoral	100%	0.00%	100%	44.00%	44.00%	100.00%	48.00%	48.00%	
	PROGRAM PENYELENGGARAAN PERSANDIAN UNTUK PENGAMANAN INFORMASI	Presentase pemenuhan penyelenggaraan persandian untuk pengamanan informasi	100%	100.00%	100%	95.83%	95.83%	100.00%	98.61%	98.61%	
	penyelenggraan persandian untuk pengamanan informasi pemerintah daerah kabupaten/kotab	terwujudnya penyelenggaraan persandian untuk pengamanan informasi	100%	100.00%	100%	95.83%	95.83%	100.00%	98.61%	98.61%	

Kode	Urusan/ Bidang Urusan Pemerintahan Daerah dan Program/ Kegiatan	Indikator Kinerja Program (outcome)/ Kegiatan (output)	Target Capaian Kinerja RPJMD Tahun 2024	Realisasi Target Kinerja Hasil Program dan Keluaran Kegiatan s/d Tahun 2023	Target dan Realisasi Kinerja Program dan Keluaran Kegiatan Th 2024			Target Program /Kegiatan RKPD Th 2025	Perkiraan Realisasi Capaian Target RPJM s/d Th 2025		OPD Penanggung Jawab
					Target RKPD Th 2024	Realisasi RKPD Th 2024	Persentase Tingkat Realisasi (%)		Realisasi Capaian Program dan Kegiatan s/d tahun Th 2025	Tingkat Capaian Realisasi Target Program dan Kegiatan s/d Th 2025 (%)	
1	2	3	4	5	6	7	8 = 7/6	9	10=(5+7+9)	11= 10/4	12
2.2.01.2	Pelaksanaan Analisis Kebutuhan Dan Pengelolaan Sumber Daya Keamanan Informasi Pemerintah Daerah Kabupaten/Kota	presentase terlaksananya Pelaksanaan Analisis Kebutuhan Dan Pengelolaan Sumber Daya Keamanan Informasi Pemerintah Daerah Kabupaten/Kota	100%	100.00%	100%	95.83%	95.83%	100.00%	98.61%	98.61%	
2.2.01.4	Penyediaan layanan keamanan informasi pemerintah daerah kabupaten/kota	presentase terlaksananya Penyediaan layanan keamanan informasi pemerintah daerah kabupaten/kota	100%	100.00%	0%	0.00%	0.00%	100.00%	66.67%	66.67%	
BIDANG URUSAN KEBUDAYAAN											
DINAS PENDIDIKAN DAN KEBUDAYAAN DAERAH											
2.22 . 02	Program Pengembangan Kebudayaan	Benda/situs cagar budaya yang di lestarikan	100%	77.67%	100%	14.01%	14.01%	100.00%	63.89%	63.89%	
2.22 . 02 . 2.01	Pengelolaan Kebudayaan yang Masyarakat Pelakunya dalam Daerah Kabupaten/ Kota	Peningkatan Pengelolaan Kebudayaan dalam daerah	100%	77.67%	100%	14.01%	14.01%	100.00%	63.89%	63.89%	
2.22.02.2.01.01	Pelindungan, Pengembangan, Pemanfaatan Objek Pemajuan Kebudayaan	Terciptanya pelestarian peninggalan Benda-benda purbakala	100%	95.69%	100%	8.52%	8.52%	100.00%	68.07%	68.07%	
2.22 .02.2.01.02	Pembinaan Sumber Daya Manusia, Lembaga, dan Pranata Kebudayaan	Peningkatan Pengetahuan masyarakat Akan Seni Budaya Daerah	100%	59.64%	100%	19.49%	19.49%	100.00%	59.71%	59.71%	

Kode	Urusan/ Bidang Urusan Pemerintahan Daerah dan Program/ Kegiatan	Indikator Kinerja Program (outcome)/ Kegiatan (output)	Target Capaian Kinerja RPJMD Tahun 2024	Realisasi Target Kinerja Hasil Program dan Keluaran Kegiatan s/d Tahun 2023	Target dan Realisasi Kinerja Program dan Keluaran Kegiatan Th 2024			Target Program /Kegiatan RKPD Th 2025	Perkiraan Realisasi Capaian Target RPJM s/d Th 2025		OPD Penanggung Jawab
					Target RKPD Th 2024	Realisasi RKPD Th 2024	Persentase Tingkat Realisasi (%)		Realisasi Capaian Program dan Kegiatan s/d tahun Th 2025	Tingkat Capaian Realisasi Target Program dan Kegiatan s/d Th 2025 (%)	
1	2	3	4	5	6	7	8 = 7/6	9	10=(5+7+9)	11= 10/4	12
2.22 . 03	Program Pengembangan Kesenian Tradisional	Meningkatnya pengelolaan kekayaan budaya	100%	63.54%	100%	82.14%	82.14%	100.00%	81.89%	81.89%	
2.22 .03.2.01	Pembinaan Kesenian yang Masyarakat Pelakunya dalam Daerah Kabupaten/Kota	Meningkatnya Kesenian Dalam daerah	100%	63.54%	100%	82.14%	82.14%	100.00%	81.89%	81.89%	
2.22.03.2.01.01	Peningkatan Pendidikan dan Pelatihan Sumber Daya Manusia Kesenian Tradisional	Meningkatkan Kesadaran Tentang Pentingnya Kebudayaan	100%	35.52%	100%	82.00%	82.00%	100.00%	72.51%	72.51%	
2.22.03.2.01.03	Peningkatan Kapasitas Tata Kelola Lembaga Kesenian Tradisional	Peningkatan Pengetahuan masyarakat Akan Seni Budaya Daerah	100%	91.56%	100%	82.28%	82.28%	100.00%	91.28%	91.28%	
2.22 . 05	Program Pelestarian Dan Pengelolaan Cagar Budaya	Meningkatnya pengelolaan kekayaan budaya	100%	100.00%	100%	73.51%	73.51%	100.00%	91.17%	91.17%	
2.22 . 05 . 2.02	Pengelolaan Cagar Budaya Peringkat Kabupaten/Kota	Terciptanya Pengelolaan Cahar Budaya	100%	100.00%	100%	73.51%	73.51%	100.00%	91.17%	91.17%	
2.22.05.2.02.02	Pengembangan Cagar Budaya	Terpenuhinaya Bangunan cagar budaya yng di lestarikan dan jumlah gedung cagar budaya direhabilitasi	100%	100.00%	100%	73.51%	73.51%	100.00%	91.17%	91.17%	

BIDANG URUSAN PERPUSTAKAAN

DINAS PERPUSTAKAAN DAN KEARSIPAN DAERAH

Kode	Urusan/ Bidang Urusan Pemerintahan Daerah dan Program/ Kegiatan	Indikator Kinerja Program (outcome)/ Kegiatan (output)	Target Capaian Kinerja RPJMD Tahun 2024	Realisasi Target Kinerja Hasil Program dan Keluaran Kegiatan s/d Tahun 2023	Target dan Realisasi Kinerja Program dan Keluaran Kegiatan Th 2024			Target Program /Kegiatan RKPD Th 2025	Perkiraan Realisasi Capaian Target RPJM s/d Th 2025		OPD Penanggung Jawab
					Target RKPD Th 2024	Realisasi RKPD Th 2024	Persentase Tingkat Realisasi (%)		Realisasi Capaian Program dan Kegiatan s/d tahun Th 2025	Tingkat Capaian Realisasi Target Program dan Kegiatan s/d Th 2025 (%)	
1	2	3	4	5	6	7	8 = 7/6	9	10=(5+7+9)	11= 10/4	12
2.23.01	Program Penunjang urusan pemerintahan Daerah	Persentase lancarnya administrasi Perkantoran	100%	100.00%	100%	92.50%	92.50%	100.00%	97.50%	97.50%	
2.23.01.2.01	Perencanaan,penganggaran,dan evaluasi kinerja Perangkat Daerah	Jumlah dokumen perencanaan,penganggaran dan evaluasi kinerja perangkat daerah	100%	100.00%	100%	100.00%	100.00%	100.00%	100.00%	100.00%	
2.23.01.2.01.01	Penyusunan Dokumen perencanaan perangkat daerah	jumlah dokumen perencanaan dinas yang disusun	100%	100.00%	100%	100.00%	100.00%	100.00%	100.00%	100.00%	
2.23.01.2.06	Administrasi Umum Perangkat Daerah	Terpenuhinya kebutuhan Umum Perangkat Daerah	100%	100.00%	100%	96.60%	96.60%	100.00%	98.87%	98.87%	
2.23.01.2.06.02	penyediaan peralatan dan perlengkapan kantor	jumlah paket peralatan dan perlengkapan kantor yang disediakan	100%	100.00%	100%	100.00%	100.00%	100.00%	100.00%	100.00%	
2.23.01.2.06.05	penyediaan barang cetakan dan penggandaan	jumlah paket barang cetakan dan panggandaan yang disediakan	100%	100.00%	100%	100.00%	100.00%	100.00%	100.00%	100.00%	
2.23.01.2.06.09	penyelenggaraan rapat koordinasi dan konsultasi SKPD	jumlah laporan penyelenggaraan rapat koordinasi dan konsultasi SKPD	100%	100.00%	100%	89.79%	89.79%	100.00%	96.60%	96.60%	
2.23.01.2.08	Penyediaan Jasa Penunjang Urusan Pemerintahan Daerah	Terrpenuhinya kebutuhan Jasa Penunjang urusan Pemerintahan daerah	100%	100.00%	100%	95.67%	95.67%	100.00%	98.56%	98.56%	
2.23.01.2.08.01	penyediaan jasa surat menyurat	jumlah laporan penyediaan jasa surat menyurat	100%	100.00%	100%	99.99%	99.99%	100.00%	100.00%	100.00%	
2.23.01.2.08.02	penyediaan jasa komunikasi,sumber daya air dan listrik	jumlah laporan penyediaan jasa komunikasi,sumber daya air dan listrik yang disediakan	100%	100.00%	100%	100.00%	100.00%	100.00%	100.00%	100.00%	
2.23.01.2.08.04	penyediaan jasa pelayanan umum kantor	jumlah laporan penyediaan jasa pelayanan umum kantor yang disediakan	100%	100.00%	100%	87.01%	87.01%	100.00%	95.67%	95.67%	
2.23.01.2.09	Pemeliharaan barang milik Daerah Penunjang Urusan Pemerintahan Daerah	Terpenuhinya kebutuhan jasa penunjang urusan pemerintah daerah	100%	100.00%	100%	77.75%	77.75%	100.00%	92.58%	92.58%	

Kode	Urusan/ Bidang Urusan Pemerintahan Daerah dan Program/ Kegiatan	Indikator Kinerja Program (outcome)/ Kegiatan (output)	Target Capaian Kinerja RPJMD Tahun 2024	Realisasi Target Kinerja Hasil Program dan Keluaran Kegiatan s/d Tahun 2023	Target dan Realisasi Kinerja Program dan Keluaran Kegiatan Th 2024			Target Program /Kegiatan RKPd Th 2025	Perkiraan Realisasi Capaian Target RPJM s/d Th 2025		OPD Penanggung Jawab
					Target RKPd Th 2024	Realisasi RKPd Th 2024	Persentase Tingkat Realisasi (%)		Realisasi Capaian Program dan Kegiatan s/d tahun Th 2025	Tingkat Capaian Realisasi Target Program dan Kegiatan s/d Th 2025 (%)	
1	2	3	4	5	6	7	8 = 7/6	9	10=(5+7+9)	11= 10/4	12
2.23.01.2.09.01	penyediaan jasa pemeliharaan,biaya pemeliharaan,pajak dan perizinan kendaraan dinas operasional atau lapangan	jumlah kendaraan dinas operasional atau lapangan yang dipelihara dan dibayarkan pajak dan perizinannya	100%	0.00%	100%	33.33%	33.33%	100.00%	44.44%	44.44%	
2.23.01.2.09.02	penyediaan jasa pemeliharaan,biaya pemeliharaan,pajak dan perizinan kendaraan dinas operasional atau lapangan	jumlah kendaraan dinas operasional atau lapangan yang dipelihara dan dibayarkan pajak dan perizinannya	100%	100.00%	100%	100.00%	100.00%	100.00%	100.00%	100.00%	
2.23.01.2.09.06	pemeliharaan peralatan dan mesin lainnya	jumlah peralatan dan mesin lainnya yang dipelihara	100%	100.00%	100%	99.91%	99.91%	100.00%	99.97%	99.97%	
2.23.02	Program Pembinaan Perpustakaan	Persentase meningkatnya minat dan budaya baca masyarakat	100%	100.00%	100%	99.84%	99.84%	100.00%	99.95%	99.95%	
	Pengelolaan Perpustakaan Tingkat Daerah Kabupaten/Kota	Persentase jumlah Perpustakaan yang sesuai Standar Nasional Perpustakaan	100%	100.00%	100%	99.80%	99.80%	100.00%	99.93%	99.93%	
2.23.02.2.01.02	pengembangan perpustakaan ditingkat daerah kabupaten/kota	jumlah perpustakaan yang dikembangkan ditingkat daerah kabupaten/kota sesuai standar nasional perpustakaan diwilayah kabupaten/kota sesuai kewenangannya	100%	100.00%	100%	99.40%	99.40%	100.00%	99.80%	99.80%	
2.23.02.2.01.04	pembinaan perpustakaan pada satuan pendidikan dasar diseluruh wilayah kabupaten/kota sesuai dengan standar nasional perpustakaan	jumlah perpustakaan pada satuan pendidikan dasar dan yang dilakukan pembinaan dalam mewujudkan standar nasional perpustakaan	100%	100.00%	100%	100.00%	100.00%	100.00%	100.00%	100.00%	

Kode	Urusan/ Bidang Urusan Pemerintahan Daerah dan Program/ Kegiatan	Indikator Kinerja Program (outcome)/ Kegiatan (output)	Target Capaian Kinerja RPJMD Tahun 2024	Realisasi Target Kinerja Hasil Program dan Keluaran Kegiatan s/d Tahun 2023	Target dan Realisasi Kinerja Program dan Keluaran Kegiatan Th 2024			Target Program /Kegiatan RKPD Th 2025	Perkiraan Realisasi Capaian Target RPJM s/d Th 2025		OPD Penanggung Jawab
					Target RKPD Th 2024	Realisasi RKPD Th 2024	Persentase Tingkat Realisasi (%)		Realisasi Capaian Program dan Kegiatan s/d tahun Th 2025	Tingkat Capaian Realisasi Target Program dan Kegiatan s/d Th 2025 (%)	
1	2	3	4	5	6	7	8 = 7/6	9	10=(5+7+9)	11= 10/4	12
	akuisisi,pengolahan,preservasi dan akses arsip statis	jumlah arsip statis yang dilakukan akuisisi,pengolahan,preservasi dan akses arsip statis	100%	100.00%	100%	100.00%	100.00%	100.00%	100.00%	100.00%	
	Pengelolaan simpul jaringan informasi kearsipan Nasional Tingkat Kabupaten/Kota	Peningkatan Sistem Layanan Kearsipan Daerah Kabupaten/kota Terintegrasi	100%	100.00%	100%	100.00%	100.00%	100.00%	100.00%	100.00%	
	pemberdayaan kapasitas unit kearsipan dan lembaga kearsipan daerah kabupaten/kota	jumlah laporan hasil pemberdayaan kapasitas unit kearsipan dan lembaga kearsipan daerah kabupaten/kota	100%	100.00%	100%	100.00%	100.00%	100.00%	100.00%	100.00%	
URUSAN PEMERINTAHAN PILIHAN											
BIDANG URUSAN PERIKANAN											
DINAS PERIKANAN DAERAH											
	PROGRAM PENUNJANG URUSAN PEMERINTAHAN DAERAH	Terlaksananya segala urusan penunjang dan kegiatan Pemerintahan Daerah	100%	100.00%	100%	95.60%	95.60%	100.00%	98.53%	98.53%	
	ADMINISTRASI KEPEGAWAIAN PERANGKAT DAERAH	Pemenuhan Penunjang Urusan Pemerintahan Daerah Terlaksananya Penunjang Pemerintahan	100%	100.00%	100%	100.00%	100.00%	100.00%	100.00%	100.00%	
	PENGADAAN PAKAIAN DINAS BESERTA ATRIBUT	Tersedianya Pakaian Dinas beserta atribut kelengkapannya. (205 Set)	100%	100.00%	100%	100.00%	100.00%	100.00%	100.00%	100.00%	
	ADMINISTRASI UMUM PERANGKAT DAERAH	Pemenuhan Penunjang Urusan Pemerintahan Daerah Terlaksananya Penunjang Pemerintahan	100%	100.00%	100%	99.07%	99.07%	100.00%	99.69%	99.69%	
	PENYEDIAAN PERALATAN DAN PERLENGKAPAN KANTOR	Tersedianya Peralatan dan Perlengkapan Kantor. (3 paket)	100%	100.00%	100%	100.00%	100.00%	100.00%	100.00%	100.00%	
	PENYEDIAAN PERALATAN RUMAH TANGGA	Tersedianya Peralatan Rumah Tangga. (1 Paket)	100%	100.00%	100%	99.97%	99.97%	100.00%	99.99%	99.99%	

Kode	Urusan/ Bidang Urusan Pemerintahan Daerah dan Program/ Kegiatan	Indikator Kinerja Program (outcome)/ Kegiatan (output)	Target Capaian Kinerja RPJMD Tahun 2024	Realisasi Target Kinerja Hasil Program dan Keluaran Kegiatan s/d Tahun 2023	Target dan Realisasi Kinerja Program dan Keluaran Kegiatan Th 2024			Target Program /Kegiatan RKPD Th 2025	Perkiraan Realisasi Capaian Target RPJM s/d Th 2025		OPD Penanggung Jawab
					Target RKPD Th 2024	Realisasi RKPD Th 2024	Persentase Tingkat Realisasi (%)		Realisasi Capaian Program dan Kegiatan s/d tahun Th 2025	Tingkat Capaian Realisasi Target Program dan Kegiatan s/d Th 2025 (%)	
1	2	3	4	5	6	7	8 = 7/6	9	10=(5+7+9)	11= 10/4	12
	PENYEDIAAN BARANG CETAKAN DAN PENGGANDAAN	Terpenuhinya Barang Cetak dan Penggandaan sesuai kebutuhan (2 Paket)	100%	100.00%	100%	99.46%	99.46%	100.00%	99.82%	99.82%	
	PENYELENGGARAAN RAPAT KOORDINASI DAN KONSULTASI SKPD	Terlaksananya kegiatan koordinasi dan konsultasi dan luar daerah (2 Laporan)	100%	100.00%	100%	96.84%	96.84%	100.00%	98.95%	98.95%	
	PENYEDIAAN JASA PENUNJANG URUSAN PEMERINTAHAN DAERAH	Penyediaan Penunjang Urusan Pemerintahan Daerah Terlaksananya Penunjang Pemerintahan	100%	100.00%	100%	100.00%	100.00%	100.00%	100.00%	100.00%	
	PENYEDIAAN JASA KOMUNIKASI, SUMBER DAYA AIR DAN LISTRIK	Tersedianya Jasa Komunikasi , Sumber Daya Air dan Listrik (12 Laporan)	100%	100.00%	100%	100.00%	100.00%	100.00%	100.00%	100.00%	
	PENYEDIAAN JASA SURAT MENYURAT	Terlaksananya Penyediaan jasa Surat Menyurat (12 Laporan)	100%	100.00%	100%	100.00%	100.00%	100.00%	100.00%	100.00%	
	PENYEDIAAN JASA PELAYANAN UMUM KANTOR	Tersedianya Jasa Pelayanan Umum Kantor (12 Laporan)	100%	100.00%	100%	100.01%	100.01%	100.00%	100.00%	100.00%	
	PEMELIHARAAN BARANG MILIK DAERAH PENUNJANG URUSAN PEMERINTAHAN DAERAH	Pemenuhan Penunjang Urusan Pemerintahan Daerah Terlaksananya Penunjang Pemerintahan	100%	100.00%	100%	83.34%	83.34%	100.00%	94.45%	94.45%	
	PENYEDIAAN JASA PEMELIHARAAN, BIAYA PEMELIHARAAN, PAJAK KENDARAAN PERORANGAN DINAS ATAU KENDARAAN DINAS JABATAN	Tersedianya Jasa Pemeliharaan , Biaya Pemeliharaan dan Pajak Kendaraan Perorangan Dinas atau Kendaraan Dinas Jabatan. (2 Unit/Tahun)	100%	100.00%	100%	62.50%	62.50%	100.00%	87.50%	87.50%	
	PENYEDIAAN JASA PEMELIHARAAN, BIAYA PEMELIHARAAN, PAJAK DAN PERIZINAN KENDARAAN PERORANGAN DINAS ATAU KENDARAAN DINAS OPERASIONAL/LAPANGAN	Tersedianya Jasa Pemeliharaan, Biaya Pemeliharaan , Pajak dan Perizinan Kendaraan Dinas Operasional atau lapangan. (7 Unit/Tahun)	100%	100.00%	100%	87.51%	87.51%	100.00%	95.84%	95.84%	

Kode	Urusan/ Bidang Urusan Pemerintahan Daerah dan Program/ Kegiatan	Indikator Kinerja Program (outcome)/ Kegiatan (output)	Target Capaian Kinerja RPJMD Tahun 2024	Realisasi Target Kinerja Hasil Program dan Keluaran Kegiatan s/d Tahun 2023	Target dan Realisasi Kinerja Program dan Keluaran Kegiatan Th 2024			Target Program /Kegiatan RKPD Th 2025	Perkiraan Realisasi Capaian Target RPJM s/d Th 2025		OPD Penanggung Jawab
					Target RKPD Th 2024	Realisasi RKPD Th 2024	Persentase Tingkat Realisasi (%)		Realisasi Capaian Program dan Kegiatan s/d tahun Th 2025	Tingkat Capaian Realisasi Target Program dan Kegiatan s/d Th 2025 (%)	
1	2	3	4	5	6	7	8 = 7/6	9	10=(5+7+9)	11= 10/4	12
	PEMELIHARAAN PERALATAN DAN MESIN LAINNYA	Terlaksananya Peralatan dan Mesin Lainnya (5 Unit/Tahun)	100%	100.00%	100%	100.00%	100.00%	100.00%	100.00%	100.00%	
	PROGRAM PENGELOLAAN PERIKANAN TANGKAP	Terlaksananya Program dan Kegiatan Bidang Perikanan Tangkap	100%	100.00%	100%	95.29%	95.29%	100.00%	98.43%	98.43%	
	PENGELOLAAN PENANGKAPAN IKAN DI WILAYAH SUNGAI, DANAU, WADUK, RAWA, DAN GENANGAN AIR LAINNYA YANG DAPAT DIUSAHAKAN DALAM 1 (Satu) DAERAH KABUPATEN/KOTA	Tingkat Produktivitas Perikanan Tangkap	100%	100.00%	100%	100.00%	100.00%	100.00%	100.00%	100.00%	
	PENYEDIAAN DATA DAN INFORMASI SUMBERDAYA IKAN	Tersedianya Data dan Informasi Sumber Daya Ikan di Perairan Darat dalam 1 Kabupaten/Kota (1 Dokumen Iuran BPJS Ketenagakerjaan untuk Nelayan se-Kabupaten Morowali Utara)	100%	100.00%	100%	100.00%	100.00%	100.00%	100.00%	100.00%	
	PENYEDIAAN PRASARANA USAHA PERIKANAN TANGKAP	Tersedianya Prasarana Usaha Perikanan Tangkap Berupa bantuan Mesin katinting dan Alat tangkap (18 Kelompok Nelayan di 15 Desa Pada 5 Kecamatan)	100%	100.00%	100%	100.00%	100.00%	100.00%	100.00%	100.00%	
	PEMBERDAYAAN NELAYAN KECIL DALAM DAERAH KABUPATEN/KOTA	Tingkat Produktivitas Perikanan Tangkap	100%	100.00%	100%	90.58%	90.58%	100.00%	96.86%	96.86%	
	PENGEMBANGAN KAPASITAS NELAYAN KECIL	Meningkatnya Kapasitas Nelayan kecil, Berupa bantuan Mesin Katinting (7 (Kelompok Nelayan Pada 4 Kecamatan)	100%	100.00%	100%	81.82%	81.82%	100.00%	93.94%	93.94%	

Kode	Urusan/ Bidang Urusan Pemerintahan Daerah dan Program/ Kegiatan	Indikator Kinerja Program (outcome)/ Kegiatan (output)	Target Capaian Kinerja RPJMD Tahun 2024	Realisasi Target Kinerja Hasil Program dan Keluaran Kegiatan s/d Tahun 2023	Target dan Realisasi Kinerja Program dan Keluaran Kegiatan Th 2024			Target Program /Kegiatan RKPD Th 2025	Perkiraan Realisasi Capaian Target RPJM s/d Th 2025		OPD Penanggung Jawab
					Target RKPD Th 2024	Realisasi RKPD Th 2024	Persentase Tingkat Realisasi (%)		Realisasi Capaian Program dan Kegiatan s/d tahun Th 2025	Tingkat Capaian Realisasi Target Program dan Kegiatan s/d Th 2025 (%)	
1	2	3	4	5	6	7	8 = 7/6	9	10=(5+7+9)	11= 10/4	12
	PENYEDIAAN PRASARANA PEMBUDIDAYAAN IKAN DALAM 1 (SATU) DAERAH KABUPATEN/KOTA	Tersedianya Prasarana Pembudidayaan Ikan dalam 1 (Satu) Daerah Kabupaten/Kota, Berupa Pakan, Bibit Ikan 13 Lokasi di 6 Kecamatan	100%	100.00%	100%	100.00%	100.00%	100.00%	100.00%	100.00%	
	PROGRAM PENGOLAHAN DAN PEMASARAN HASIL PERIKANAN	Terlaksananya Kegiatan dan Program Bidang Pengolahan dan Pemasaran Hasil Perikanan	100%	100.00%	100%	100.00%	100.00%	100.00%	100.00%	100.00%	
	PENYEDIAAN DAN PENYALURAN BAHAN BAKU INDUSTRI PENGOLAHAN IKAN DALAM 1 (satu) DAERAH KABUPATEN KOTA	Tersedianya dan disalurkan nya bahan baku ragam produksi hasil perikanan, meningkat nya nilai produksi hasil perikanan konsumsi dan non konsumsi yang berdaya saing kelompok usaha pengelola hasil perikanan	100%	100.00%	100%	100.00%	100.00%	100.00%	100.00%	100.00%	
	PENINGKATAN KETERSEDIAAN IKAN UNTUK DIKONSUMSI DAN USAHA PENGOLAHAN DALAM 1 (satu) DAERAH KABUPATEN KOTA	Meningkatnya Ketersediaan Ikan untuk Konsumsi dan Usaha Pengolahan Dalam 1 (satu) daeah kabupaten/Kota. Kegiatan FORIKAN Provinsi dan GEMARIKAN Kabupaten (27.74 Ton)	100%	100.00%	100%	100.00%	100.00%	100.00%	100.00%	100.00%	
	PEMBERIAN FASILITAS BAGI PELAKU USAHA PERIKANAN SKALA MIKRO DAN KECIL DALAM 1 (satu) DAERAH KABUPATEN KOTA	Tersedianya Fasilitas bagi pelaku Usaha Perikanan Skala Mikro dan Kecil dalam 1 (satu) Daerah Kabupaten /Kota. Berupa bantuan Motor + Sarana Rantai Dingin (20 Orang Pelaku Usaha)	100%	100.00%	100%	100.00%	100.00%	100.00%	100.00%	100.00%	

BIDANG URUSAN PARIWISATA

DINAS PARIWISATA, PEMUDA DAN OLAHRAGA DAERAH

Kode	Urusan/ Bidang Urusan Pemerintahan Daerah dan Program/ Kegiatan	Indikator Kinerja Program (outcome)/ Kegiatan (output)	Target Capaian Kinerja RPJMD Tahun 2024	Realisasi Target Kinerja Hasil Program dan Keluaran Kegiatan s/d Tahun 2023	Target dan Realisasi Kinerja Program dan Keluaran Kegiatan Th 2024			Target Program /Kegiatan RKPD Th 2025	Perkiraan Realisasi Capaian Target RPJM s/d Th 2025		OPD Penanggung Jawab
					Target RKPD Th 2024	Realisasi RKPD Th 2024	Persentase Tingkat Realisasi (%)		Realisasi Capaian Program dan Kegiatan s/d tahun Th 2025	Tingkat Capaian Realisasi Target Program dan Kegiatan s/d Th 2025 (%)	
1	2	3	4	5	6	7	8 = 7/6	9	10=(5+7+9)	11= 10/4	12
01	PROGRAM PENUNJANG URUSAN PEMERINTAH DAERAH KABUPATEN/KOTA	Persentase Pemenuhan Penunjang Urusan Pemerintah Daerah	100%	98.45%	100%	95.39%	95.39%	100.00%	97.95%	97.95%	
01 2 05	Administrasi Kepegawaian Perangkat Daerah	Peningkatan Sumber Daya Aparatur	100%	100.00%	100%	100.00%	100.00%	100.00%	100.00%	100.00%	
01 2 05 11	Bimbingan Teknis Implementasi Peraturan Perundang-Undangan	Jumlah Orang yang Mengikuti Bimbingan Teknis Implementasi Peraturan Perundang-Undangan	100%	100.00%	100%	100.00%	100.00%	100.00%	100.00%	100.00%	
01 2 06	Administrasi Umum Perangkat Daerah	Peningkatan Pelayanan Administrasi Umum Perangkat Daerah Secara Efektif dan Efisien	100%	96.55%	100%	92.07%	92.07%	100.00%	96.21%	96.21%	
01 2 06 02	Penyediaan Peralatan dan Perlengkapan Kantor	Jumlah Paket Peralatan dan Perlengkapan Kantor yang Disediakan	100%	99.02%	100%	94.64%	94.64%	100.00%	97.89%	97.89%	
01 2 06 05	Penyediaan Barang Cetak dan Penggandaan	Jumlah Paket Barang Cetak dan Penggandaan yang Disediakan	100%	99.96%	100%	81.58%	81.58%	100.00%	93.84%	93.84%	
01 2 06 09	Penyelenggaraan Rapat Koordinasi dan Konsultasi SKPD	Jumlah Laporan Penyelenggaraan Rapat Koordinasi dan Konsultasi SKPD	100%	90.66%	100%	100.00%	100.00%	100.00%	96.89%	96.89%	
01 2 08	Penyediaan Jasa Penunjang Urusan Pemerintahan Daerah	Meningkatnya Kinerja Pelayanan Publik	100%	97.27%	100%	96.76%	96.76%	100.00%	98.01%	98.01%	
01 2 08 02	Penyediaan Jasa Komunikasi, Sumber Daya Air dan Listrik	Jumlah Laporan Penyediaan Jasa Komunikasi, Sumber Daya Air dan Listrik yang Disediakan	100%	95.45%	100%	96.22%	96.22%	100.00%	97.22%	97.22%	

Kode	Urusan/ Bidang Urusan Pemerintahan Daerah dan Program/ Kegiatan	Indikator Kinerja Program (outcome)/ Kegiatan (output)	Target Capaian Kinerja RPJMD Tahun 2024	Realisasi Target Kinerja Hasil Program dan Keluaran Kegiatan s/d Tahun 2023	Target dan Realisasi Kinerja Program dan Keluaran Kegiatan Th 2024			Target Program /Kegiatan RKPD Th 2025	Perkiraan Realisasi Capaian Target RPJM s/d Th 2025		OPD Penanggung Jawab
					Target RKPD Th 2024	Realisasi RKPD Th 2024	Persentase Tingkat Realisasi (%)		Realisasi Capaian Program dan Kegiatan s/d tahun Th 2025	Tingkat Capaian Realisasi Target Program dan Kegiatan s/d Th 2025 (%)	
1	2	3	4	5	6	7	8 = 7/6	9	10=(5+7+9)	11= 10/4	12
01 2 08 04	Penyediaan Jasa Pelayanan Umum Kantor	Jumlah Laporan Penyediaan Jasa Pelayanan Umum Kantor yang Disediakan	100%	99.10%	100%	97.31%	97.31%	100.00%	98.80%	98.80%	
01 2 09	Pemeliharaan Barang Milik Daerah Penunjang Urusan Pemerintahan Daerah	Terseleenggaranya Kegiatan Kantor Secara Efektif dan Efisien	100%	100.00%	100%	92.71%	92.71%	100.00%	97.57%	97.57%	
01 2 09 01	Penyediaan Jasa Pemeliharaan, Biaya Pemeliharaan, dan Pajak Kendaraan Perorangan Dinas atau Kendaraan Dinas Jabatan	Jumlah Kendaraan Perorangan Dinas atau Kendaraan Dinas Jabatan yang Dipelihara dan dibayarkan Pajaknya	100%	100.00%	100%	100.00%	100.00%	100.00%	100.00%	100.00%	
01 2 09 06	Pemeliharaan Peralatan dan Mesin Lainnya	Jumlah Peralatan dan Mesin Lainnya yang Dipelihara	100%		100%	75.00%	75.00%	100.00%	58.33%	58.33%	
02	Program Peningkatan Daya Tarik Destinasi Pariwisata	Persentase Peningkatan Jumlah Kunjungan Wisatawan Baik Wisatawan Mancanegara maupun Domestik	100%	76.60%	100%	90.00%	90.00%	100.00%	88.87%	88.87%	
02 2 03	Pengelolaan Destinasi Pariwisata Kabupaten/Kota	Jumlah Kunjungan Wisatawan di DTW Unggulan	100%	76.60%	100%	90.00%	90.00%	100.00%	88.87%	88.87%	
02 2 03 05	Monitoring dan Evaluasi Pengelolaan Destinasi Pariwisata Kabupaten/Kota	Jumlah Laporan Hasil Monitoring dan Evaluasi Pengelolaan Destinasi Pariwisata Kabupaten/Kota	100%	64.75%	100%	100.00%	100.00%	100.00%	88.25%	88.25%	
02 2 03 04	Pengadaan/Pemeliharaan/Rehabilitasi Sarana dan Prasarana dalam Pengelolaan Destinasi Pariwisata Kabupaten/Kota	Jumlah Sarana dan Prasarana Pengelolaan Destinasi Pariwisata Kabupaten/Kota yang Tersedia dan Terpelihara	100%	88.45%	100%	80.00%	80.00%	100.00%	89.48%	89.48%	

Kode	Urusan/ Bidang Urusan Pemerintahan Daerah dan Program/ Kegiatan	Indikator Kinerja Program (outcome)/ Kegiatan (output)	Target Capaian Kinerja RPJMD Tahun 2024	Realisasi Target Kinerja Hasil Program dan Keluaran Kegiatan s/d Tahun 2023	Target dan Realisasi Kinerja Program dan Keluaran Kegiatan Th 2024			Target Program /Kegiatan RKPD Th 2025	Perkiraan Realisasi Capaian Target RPJM s/d Th 2025		OPD Penanggung Jawab
					Target RKPD Th 2024	Realisasi RKPD Th 2024	Persentase Tingkat Realisasi (%)		Realisasi Capaian Program dan Kegiatan s/d tahun Th 2025	Tingkat Capaian Realisasi Target Program dan Kegiatan s/d Th 2025 (%)	
1	2	3	4	5	6	7	8 = 7/6	9	10=(5+7+9)	11= 10/4	12
03	Program Pemasaran Pariwisata	Persentase Peningkatan Promosi Pariwisata	100%	98.01%	100%	96.63%	96.63%	100.00%	98.22%	98.22%	
03 2 01	Pemasaran Pariwisata Dalam dan Luar Negeri Daya Tarik, Destinasi dan Kawasan Strategis Pariwisata Kabupaten/Kota	Tersedianya Bahan Promosi dan Kegiatan Pemasaran Pariwisata	100%	98.01%	100%	96.63%	96.63%	100.00%	98.22%	98.22%	
03 2 01 05	Monitoring dan Evaluasi Pengembangan Pemasaran Pariwisata	Jumlah Dokumen Hasil Monitoring dan Evaluasi Pengembangan Pemasaran Pariwisata	100%		100%	100.00%	100.00%	100.00%	66.67%	66.67%	
03 2 01 07	Penguatan Promosi Melalui Media Cetak, Elektronik, dan Media Lainnya Baik Dalam dan Luar Negeri	Jumlah Dokumen Hasil Penguatan Promosi Melalui Media Cetak, Elektronik, dan Media Lainnya Baik Dalam dan Luar Negeri	100%	98.01%	100%	93.27%	93.27%	100.00%	97.09%	97.09%	
05	Program Pengembangan Sumber Daya Pariwisata dan Ekonomi Kreatif	Persentase Peningkatan Kualitas SDM Jasa Usaha Pariwisata dan Ekonomi Kreatif	100%	99.71%	100%	88.65%	88.65%	100.00%	96.12%	96.12%	
05 2 01	Pelaksanaan Peningkatan Kapasitas Sumber Daya Pariwisata dan Ekonomi Kreatif Tingkat Dasar	Jumlah SDM Pariwisata yang mampu Menerjemahkan Program-Program Pariwisata	100%	99.71%	100%	88.65%	88.65%	100.00%	96.12%	96.12%	
05 2 01 11	Monitoring dan Evaluasi Pengembangan Sumber Daya Pariwisata dan Ekonomi Kreatif	Jumlah Laporan Hasil Monitoring dan Evaluasi Pengembangan Sumber Daya Pariwisata dan Ekonomi Kreatif	100%	99.41%	100%	98.65%	98.65%	100.00%	99.35%	99.35%	
05 2 01 09	Pemberdayaan dan Pembinaan Masyarakat Untuk Pengembangan Pariwisata	Jumlah Masyarakat yang memperoleh Pemberdayaan dan Pembinaan Masyarakat untuk pengembangan Pariwisata	100%		100%	74.02%	74.02%	100.00%	58.01%	58.01%	

Kode	Urusan/ Bidang Urusan Pemerintahan Daerah dan Program/ Kegiatan	Indikator Kinerja Program (outcome)/ Kegiatan (output)	Target Capaian Kinerja RPJMD Tahun 2024	Realisasi Target Kinerja Hasil Program dan Keluaran Kegiatan s/d Tahun 2023	Target dan Realisasi Kinerja Program dan Keluaran Kegiatan Th 2024			Target Program /Kegiatan RKPD Th 2025	Perkiraan Realisasi Capaian Target RPJM s/d Th 2025		OPD Penanggung Jawab
					Target RKPD Th 2024	Realisasi RKPD Th 2024	Persentase Tingkat Realisasi (%)		Realisasi Capaian Program dan Kegiatan s/d tahun Th 2025	Tingkat Capaian Realisasi Target Program dan Kegiatan s/d Th 2025 (%)	
1	2	3	4	5	6	7	8 = 7/6	9	10=(5+7+9)	11= 10/4	12
05 2 01 06	Fasilitasi Pengembangan Kompetensi Sumber Daya Manusia Ekonomi Kreatif	Jumlah SDM Ekonomi Kreatif yang Mengikuti Fasilitasi Pengembangan Kompetensi Sumber Daya Manusia Ekonomi Kreatif	100%	100.00%	100%	93.28%	93.28%	100.00%	97.76%	97.76%	
BIDANG URUSAN PERTANIAN											
DINAS PERTANIAN DAN PANGAN DAERAH											
27 1	PROGRAM PENUNJANG URUSAN PEMERINTAHAN DAERAH KABUPATEN/KOTA	Persentase Penunjang Urusan Pemerintahan Daerah Kabupaten/Kota	100%	96.96%	100%	88.20%	88.20%	100.00%	95.05%	95.05%	
27 1 2.06	Administrasi Umum Perangkat Daerah	Persentase peralatan Dan Perlengkapan Kantor yang disiapkan	100%	90.95%	100%	98.58%	98.58%	100.00%	96.51%	96.51%	
27 1 2.06 1	Penyediaan Komponen Instalasi Listrik/Penerangan Bangunan Kantor	Tersedianya Komponen Instalasi Listrik/Penerangan Bangunan Kantor	100%	0.00%	100%	0.00%	0.00%	100.00%	33.33%	33.33%	
27 1 2.06 2	Penyediaan Peralatan dan Perlengkapan Kantor	Jumlah Paket Peralatan dan Perlengkapan Kantor yang Disediakan	100%	99.98%	100%	96.92%	96.92%	100.00%	98.97%	98.97%	
27 1 2.06 3	Penyediaan Peralatan Rumah Tangga	Jumlah Paket Peralatan Rumah Tangga yang Disediakan	100%	87.50%	100%	0.00%	0.00%	100.00%	62.50%	62.50%	
27 1 2.06 4	Penyediaan Bahan Logistik Kantor	Jumlah Paket Bahan Logistik Kantor yang Disediakan	100%	50.00%	0%	0.00%	0.00%	100.00%	50.00%	50.00%	
27 1 2.06 5	Penyediaan Barang Cetak dan Penggandaan	Jumlah Paket Barang Cetak dan Penggandaan yang Disediakan	100%	97.42%	100%	100.00%	100.00%	100.00%	99.14%	99.14%	
27 1 2.06 9	Penyelenggaraan Rapat Koordinasi dan Konsultasi SKPD	Jumlah Laporan Penyelenggaraan Rapat Koordinasi dan Konsultasi SKPD	100%	96.89%	100%	98.80%	98.80%	100.00%	98.56%	98.56%	

Kode	Urusan/ Bidang Urusan Pemerintahan Daerah dan Program/ Kegiatan	Indikator Kinerja Program (outcome)/ Kegiatan (output)	Target Capaian Kinerja RPJMD Tahun 2024	Realisasi Target Kinerja Hasil Program dan Keluaran Kegiatan s/d Tahun 2023	Target dan Realisasi Kinerja Program dan Keluaran Kegiatan Th 2024			Target Program /Kegiatan RKPD Th 2025	Perkiraan Realisasi Capaian Target RPJM s/d Th 2025		OPD Penanggung Jawab
					Target RKPD Th 2024	Realisasi RKPD Th 2024	Persentase Tingkat Realisasi (%)		Realisasi Capaian Program dan Kegiatan s/d tahun Th 2025	Tingkat Capaian Realisasi Target Program dan Kegiatan s/d Th 2025 (%)	
1	2	3	4	5	6	7	8 = 7/6	9	10=(5+7+9)	11= 10/4	12
27 1 2.07	Pengadaan Barang Milik Daerah Penunjang Urusan Pemerintah Daerah	Tersedianya barang milik daerah penunjang urusan pemerintah daerah	100%	100.00%	0%	0.00%	0.00%	100.00%	66.67%	66.67%	
27 1 2.07 6	Pengadaan Peralatan dan Mesin Lainnya	Jumlah Unit Peralatan dan Mesin Lainnya yang Disediakan	100%	100.00%	0%	0.00%	0.00%	100.00%	66.67%	66.67%	
27 1 2.08	Penyediaan Jasa Penunjang Urusan Pemerintahan Daerah	Persentase penyediaan jasa peralatan Dan Perlengkapan Kantor yang disiapkan	100%	97.05%	100%	66.68%	66.68%	100.00%	87.91%	87.91%	
27 1 2.08 1	Penyediaan Jasa Surat Menyurat	Jumlah Laporan Penyediaan Jasa Surat Menyurat	100%	100.00%	100%	0.00%	0.00%	100.00%	66.67%	66.67%	
27 1 2.08 2	Penyediaan Jasa Komunikasi, Sumber Daya Air dan Listrik	Jumlah Laporan Penyediaan Jasa Komunikasi, Sumber Daya Air dan Listrik yang Disediakan	100%	88.26%	100%	20.14%	20.14%	100.00%	69.47%	69.47%	
27 1 2.08 3	Penyediaan Jasa Peralatan dan Perlengkapan Kantor	Jumlah Laporan Penyediaan Jasa Peralatan dan Perlengkapan Kantor yang Disediakan	100%	99.93%	100%	80.01%	80.01%	100.00%	93.31%	93.31%	
27 1 2.08 4	Penyediaan Jasa Pelayanan Umum Kantor	Jumlah Laporan Penyediaan Jasa Pelayanan Umum Kantor yang Disediakan	100%	100.00%	100%	99.91%	99.91%	100.00%	99.97%	99.97%	
27 1 2.09	Pemeliharaan Barang Milik Daerah Penunjang Urusan Pemerintahan Daerah	Terselenggaranya Kegiatan Kantor Secara Efektif Dan Efisien	100%	99.95%	100%	99.34%	99.34%	100.00%	99.76%	99.76%	
27 1 2.09 2	Penyediaan Jasa Pemeliharaan, Biaya Pemeliharaan, Pajak, dan Perizinan Kendaraan Dinas Operasional atau Lapangan	Jumlah Kendaraan Dinas Operasional atau Lapangan yang Dipelihara dan dibayarkan Pajak dan Perizinannya	100%	100.00%	100%	100.01%	100.01%	100.00%	100.00%	100.00%	

Kode	Urusan/ Bidang Urusan Pemerintahan Daerah dan Program/ Kegiatan	Indikator Kinerja Program (outcome)/ Kegiatan (output)	Target Capaian Kinerja RPJMD Tahun 2024	Realisasi Target Kinerja Hasil Program dan Keluaran Kegiatan s/d Tahun 2023	Target dan Realisasi Kinerja Program dan Keluaran Kegiatan Th 2024			Target Program /Kegiatan RKPD Th 2025	Perkiraan Realisasi Capaian Target RPJM s/d Th 2025		OPD Penanggung Jawab
					Target RKPD Th 2024	Realisasi RKPD Th 2024	Persentase Tingkat Realisasi (%)		Realisasi Capaian Program dan Kegiatan s/d tahun Th 2025	Tingkat Capaian Realisasi Target Program dan Kegiatan s/d Th 2025 (%)	
1	2	3	4	5	6	7	8 = 7/6	9	10=(5+7+9)	11= 10/4	12
27 1 2.09 9	Pemeliharaan/Rehabilitasi Gedung Kantor dan Bangunan Lainnya	Jumlah Gedung Kantor dan Bangunan Lainnya yang Dipelihara/Direhabilitasi	100%	99.80%	100%	98.67%	98.67%	100.00%	99.49%	99.49%	
27 2	PROGRAM PENYEDIAAN DAN PENGEMBANGAN SARANA PERTANIAN	Persentase Penyediaan dan Pengembangan Sarana Pertanian	100%	86.57%	100%	60.35%	60.35%	100.00%	82.31%	82.31%	
27 2 2.01	Pengawasan Penggunaan Sarana Pertanian	Terlaksananya Kegiatan pengawasan penggunaan sarana pertanian	100%	97.32%	100%	83.45%	83.45%	100.00%	93.59%	93.59%	
27 2 2.01 1	Pengawasan Penggunaan Sarana Pendukung Pertanian sesuai dengan Komoditas, Teknologi dan Spesifik Lokasi	Jumlah Pengawasan Penggunaan Sarana Pendukung Pertanian Sesuai dengan Komoditas, Teknologi dan Spesifik Lokasi	100%	99.07%	100%	69.31%	69.31%	100.00%	89.46%	89.46%	
27 2 2.01 2	Pendampingan Penggunaan Sarana Pendukung Pertanian	Jumlah Pendampingan Penggunaan Sarana Pendukung Pertanian	100%	95.58%	100%	97.59%	97.59%	100.00%	97.72%	97.72%	
27 2 2.02	Pengelolaan Sumber Daya Genetik (SDG) Hewan, Tumbuhan, dan Mikro Organisme Kewenangan Kabupaten/Kota	Terlaksananya Pengelolaan Sumber Daya Genetik (SDG) Hewan, Tumbuhan, dan Mikro Organisme Kewenangan Kabupaten/Kota	100%	94.47%	100%	83.34%	83.34%	100.00%	92.60%	92.60%	
27 2 2.02 3	Pemanfaatan SDG Hewan/Tanaman	Jumlah Pemanfaatan SDG Hewan/Tanaman	100%	94.47%	100%	83.34%	83.34%	100.00%	92.60%	92.60%	
27 2 2.03	Peningkatan Mutu dan Peredaran Benih/Bibit Ternak dan Tanaman Pakan Ternak serta Pakan dalam Daerah Kabupaten/Kota	Terlaksananya kegiatan Peningkatan Mutu dan Peredaran Benih/Bibit Ternak dan Tanaman Pakan Ternak serta Pakan dalam Daerah Kabupaten/Kota	100%	66.64%	100%	0.00%	0.00%	100.00%	55.55%	55.55%	

Kode	Urusan/ Bidang Urusan Pemerintahan Daerah dan Program/ Kegiatan	Indikator Kinerja Program (outcome)/ Kegiatan (output)	Target Capaian Kinerja RPJMD Tahun 2024	Realisasi Target Kinerja Hasil Program dan Keluaran Kegiatan s/d Tahun 2023	Target dan Realisasi Kinerja Program dan Keluaran Kegiatan Th 2024			Target Program /Kegiatan RKPD Th 2025	Perkiraan Realisasi Capaian Target RPJM s/d Th 2025		OPD Penanggung Jawab
					Target RKPD Th 2024	Realisasi RKPD Th 2024	Persentase Tingkat Realisasi (%)		Realisasi Capaian Program dan Kegiatan s/d tahun Th 2025	Tingkat Capaian Realisasi Target Program dan Kegiatan s/d Th 2025 (%)	
1	2	3	4	5	6	7	8 = 7/6	9	10=(5+7+9)	11= 10/4	12
27 2 2.03 1	Pengawasan Mutu Benih/Bibit Ternak, Bahan Pakan/Pakan/Tanaman Skala Kecil	Jumlah Pengawasan Mutu Benih/Bibit Ternak, Bahan Pakan/Pakan/Tanaman Skala Kecil	100%	57.76%	100%	0.00%	0.00%	100.00%	52.59%	52.59%	
27 2 2.03 2	Pengawasan Peredaran Bahan Pakan/Pakan, Benih/BibitHijauan Pakan Ternak	Jumlah Pengawasan Bahan Pakan/Pakan, Benih/Bibit Hijauan Pakan Ternak yang Beredar	100%	52.22%	0%	0.00%	0.00%	100.00%	50.74%	50.74%	
27 2 2.06	Penyediaan Benih/Bibit Ternak dan Hijauan Pakan Ternak yang Sumbernya dalam 1 (satu) Daerah Kabupaten/Kota Lain	Terlaksananya kegiatan Penyediaan Benih/Bibit Ternak dan Hijauan Pakan Ternak yang Sumbernya dalam 1 (Satu) Daerah Kabupaten/Kota Lain	100%	87.84%	100%	74.62%	74.62%	100.00%	87.49%	87.49%	
27 2 2.06 2	Pengadaan Hijauan Pakan Ternak yang Sumbernya dari Daerah Kabupaten/Kota Lain	Jumlah Hijauan Pakan Ternak yang Sumbernya dari Daerah Kabupaten/Kota Lain	100%	100.00%	100%	52.88%	52.88%	100.00%	84.29%	84.29%	
27 2 2.06 3	Pengadaan Bibit Ternak yang Sumbernya dari Daerah Kabupaten/Kota Lain	Jumlah bibit ternak yang sumbernya dari daerah kabupaten/kota lain	100%	0.00%	100%	96.36%	96.36%	100.00%	65.45%	65.45%	
27 3	PROGRAM PENYEDIAAN DAN PENGEMBANGAN PRASARANA PERTANIAN	Persentase Penyediaan dan Pengembangan Prasarana Pertanian	100%	76.94%	100%	96.26%	96.26%	100.00%	91.07%	91.07%	
27 3 2.01	Pengembangan Prasarana Pertanian	Terlaksananya kegiatan Pengembangan Prasarana Pertanian	100%	74.50%	100%	100.00%	100.00%	100.00%	91.50%	91.50%	
27 3 2.01 2	Penyusunan Peta Lahan Pertanian Pangan Berkelanjutan/LP2B	Peta Lahan Pertanian Pangan Berkelanjutan/LP2B	100%	50.00%	100%	0.00%	0.00%	100.00%	50.00%	50.00%	
27 3 2.01 3	Koordinasi dan Sinkronisasi Prasarana Pendukung Pertanian lainnya	Jumlah Koordinasi dan Sinkronisasi Prasarana Pendukung Pertanian Lainnya	100%	100.00%	0%	0.00%	0.00%	100.00%	66.67%	66.67%	
27 3 2.01 4	Penyusunan Masterplan Pengembangan Prasarana, Sarana, Kawasan dan Komoditas Perkebunan	Masterplan Pengembangan Prasarana, Sarana, Kawasan dan Komoditas Perkebunan	100%	72.77%	100%	0.00%	0.00%	100.00%	57.59%	57.59%	

Kode	Urusan/ Bidang Urusan Pemerintahan Daerah dan Program/ Kegiatan	Indikator Kinerja Program (outcome)/ Kegiatan (output)	Target Capaian Kinerja RPJMD Tahun 2024	Realisasi Target Kinerja Hasil Program dan Keluaran Kegiatan s/d Tahun 2023	Target dan Realisasi Kinerja Program dan Keluaran Kegiatan Th 2024			Target Program /Kegiatan RKPD Th 2025	Perkiraan Realisasi Capaian Target RPJM s/d Th 2025		OPD Penanggung Jawab
					Target RKPD Th 2024	Realisasi RKPD Th 2024	Persentase Tingkat Realisasi (%)		Realisasi Capaian Program dan Kegiatan s/d tahun Th 2025	Tingkat Capaian Realisasi Target Program dan Kegiatan s/d Th 2025 (%)	
1	2	3	4	5	6	7	8 = 7/6	9	10=(5+7+9)	11= 10/4	12
27 3 2.01 15	Pengelolaan Lahan Pertanian Pangan Berkelanjutan/LP2B, Kawasan Pertanian Pangan Berkelanjutan/KP2B dan Lahan Cadangan Pertanian Pangan Berkelanjutan/LCP2B di Kabupaten/Kota	Lahan Pertanian Pangan Berkelanjutan/LP2B, Kawasan Pertanian Pangan Berkelanjutan/KP2B dan Lahan Cadangan Pertanian Pangan Berkelanjutan/LCP2B yang dikelola	100%	0.00%	100%	100.00%	100.00%	100.00%	66.67%	66.67%	
27 3 2.02	Pembangunan Prasarana Pertanian	Terlaksananya kegiatan Pembangunan Prasarana Pertanian	100%	79.39%	100%	92.52%	92.52%	100.00%	90.64%	90.64%	
27 3 2.02 1	Pembangunan, Rehabilitasi dan Pemeliharaan Jaringan Irigasi Usaha Tani	Jumlah Jaringan Irigasi Usaha Tani yang Dibangun, Direhabilitasi , dan Dipelihara	100%	56.67%	0%	0.00%	0.00%	100.00%	52.22%	52.22%	
27 3 2.02 2	Pembangunan, Rehabilitasi dan Pemeliharaan Embung Pertanian	Jumlah Embung Pertanian yang Dibangun, Direhabilitasi dan Dipelihara	100%	100.00%	100%	100.00%	100.00%	100.00%	100.00%	100.00%	
27 3 2.02 3	Pembangunan, Rehabilitasi dan Pemeliharaan Jalan Usaha Tani	Jalan Usaha Tani yang Dibangun, Direhabilitasi dan Dipelihara	100%	89.23%	100%	93.67%	93.67%	100.00%	94.30%	94.30%	
27 3 2.02 8	Pembangunan, Rehabilitasi dan Pemeliharaan Balai Penyuluh di Kecamatan serta Sarana Pendukungnya	Jumlah Balai Penyuluh di Kecamatan serta Sarana Pendukungnya yang Dibangun, Direhabilitasi dan Dipelihara	0%	0.00%	100%	99.31%	99.31%	100.00%	66.44%	0.00%	
27 3 2.02 9	Pembangunan, Rehabilitasi dan Pemeliharaan Prasarana Pertanian lainnya	Jumlah Prasarana Pertanian Lainnya yang Dibangun, Direhabilitasi dan Dipelihara	100%	89.66%	100%	94.60%	94.60%	100.00%	94.75%	94.75%	
27 3 2.02 10	Rehabilitasi dan Pemeliharaan Jaringan Irigasi Usaha Tani	Jumlah jaringan irigasi usaha tani yang direhabilitasi	100%	0.00%	100%	75.00%	75.00%	100.00%	58.33%	58.33%	

Kode	Urusan/ Bidang Urusan Pemerintahan Daerah dan Program/ Kegiatan	Indikator Kinerja Program (outcome)/ Kegiatan (output)	Target Capaian Kinerja RPJMD Tahun 2024	Realisasi Target Kinerja Hasil Program dan Keluaran Kegiatan s/d Tahun 2023	Target dan Realisasi Kinerja Program dan Keluaran Kegiatan Th 2024			Target Program /Kegiatan RKPD Th 2025	Perkiraan Realisasi Capaian Target RPJM s/d Th 2025		OPD Penanggung Jawab
					Target RKPD Th 2024	Realisasi RKPD Th 2024	Persentase Tingkat Realisasi (%)		Realisasi Capaian Program dan Kegiatan s/d tahun Th 2025	Tingkat Capaian Realisasi Target Program dan Kegiatan s/d Th 2025 (%)	
1	2	3	4	5	6	7	8 = 7/6	9	10=(5+7+9)	11= 10/4	12
27 4	PROGRAM PENGENDALIAN KESEHATAN HEWAN DAN KESEHATAN MASYARAKAT VETERINER	Persentase Pengendalian Kesehatan Hewan dan Kesehatan Masyarakat Veteriner	100%	82.06%	100%	98.17%	98.17%	100.00%	93.41%	93.41%	
27 4 2.01	Penjaminan Kesehatan Hewan, Penutupan dan Pembukaan Daerah Wabah Penyakit Hewan Menular Dalam Daerah Kabupaten/Kota	terlaksananya kegiatan Penjaminan Kesehatan Hewan, Penutupan dan Pembukaan Daerah Wabah Penyakit Hewan Menular dalam daerah Kabupaten/Kota	100%	89.49%	100%	0.00%	0.00%	100.00%	63.16%	63.16%	
27 4 2.01 1	Pengendalian dan Penanggulangan Penyakit Hewan dan Zoonosis	Jumlah Wilayah Pengendalian dan Penanggulangan Penyakit Hewan dan Zoonosis	100%	89.49%	100%	0.00%	0.00%	100.00%	63.16%	63.16%	
27 4 2.03	Pengelolaan Pelayanan Jasa Laboratorium dan Jasa Medik Veteriner dalam Daerah Kabupaten/Kota	Terlaksananya Kegiatan Pengelolaan Pelayanan Jasa Laboratorium dan Jasa Medik Veteriner dalam Daerah Kabupaten/Kota	100%	74.63%	100%	98.17%	98.17%	100.00%	90.93%	90.93%	
27 4 2.03 2	Penyediaan Pelayanan Jasa Medik Veteriner	Jumlah Pelayanan Jasa Medik Veteriner	100%	74.63%	100%	98.17%	98.17%	100.00%	90.93%	90.93%	
27 5	PROGRAM PENGENDALIAN DAN PENANGGULANGAN BENCANA PERTANIAN	Persentase Pengendalian dan Penanggulangan Bencana Pertanian	100%	96.33%	100%	79.46%	79.46%	100.00%	91.93%	91.93%	
27 5 2.01	Pengendalian dan Penanggulangan Bencana Pertanian Kabupaten/Kota	Persentase Pengendalian dan Penanggulangan Bencana Pertanian	100%	96.33%	100%	79.46%	79.46%	100.00%	91.93%	91.93%	
27 5 2.01 1	Pengendalian Organisme Pengganggu Tumbuhan (OPT) Tanaman Pangan, Hortikultura dan Perkebunan	Jumlah Luas Serangan Organisme Pengganggu Tumbuhan (OPT) Tanaman Pangan, Hortikultura, dan Perkebunan yang Dikendalikan	100%	100.00%	100%	66.67%	66.67%	100.00%	88.89%	88.89%	

Kode	Urusan/ Bidang Urusan Pemerintahan Daerah dan Program/ Kegiatan	Indikator Kinerja Program (outcome)/ Kegiatan (output)	Target Capaian Kinerja RPJMD Tahun 2024	Realisasi Target Kinerja Hasil Program dan Keluaran Kegiatan s/d Tahun 2023	Target dan Realisasi Kinerja Program dan Keluaran Kegiatan Th 2024			Target Program /Kegiatan RKPD Th 2025	Perkiraan Realisasi Capaian Target RPJM s/d Th 2025		OPD Penanggung Jawab
					Target RKPD Th 2024	Realisasi RKPD Th 2024	Persentase Tingkat Realisasi (%)		Realisasi Capaian Program dan Kegiatan s/d tahun Th 2025	Tingkat Capaian Realisasi Target Program dan Kegiatan s/d Th 2025 (%)	
1	2	3	4	5	6	7	8 = 7/6	9	10=(5+7+9)	11= 10/4	12
27 5 2.01 2	Penanganan Dampak Perubahan Iklim (DPI) Tanaman Pangan, Hortikultura, dan Perkebunan	Jumlah Area Terdampak Perubahan Iklim (DPI) Tanaman Pangan, Hortikultura, dan Perkebunan yang Ditangani	100%	90.28%	100%	78.37%	78.37%	100.00%	89.55%	89.55%	
27 5 2.01 3	Pencegahan, Penanganan Kebakaran Lahan dan Gangguan Usaha Tanaman Pangan, Hortikultura dan Perkebunan	Jumlah Luasan Pencegahan, Penanganan Kebakaran Lahan, dan Gangguan Usaha Tanaman Pangan, Hortikultura, dan Perkebunan	100%	97.43%	100%	93.33%	93.33%	100.00%	96.92%	96.92%	
27 6	PROGRAM PERIZINAN USAHA PERTANIAN	Persentase Perizinan Usaha Pertanian	100%	84.07%	100%	63.01%	63.01%	100.00%	82.36%	82.36%	
27 6 2.01	Penerbitan Izin Usaha Pertanian yang Kegiatan Usahanya dalam Daerah Kabupaten/Kota	Terlaksananya kegiatan Penerbitan Izin Usaha Pertanian yang Kegiatan Usahanya dalam Daerah Kabupaten/Kota	100%	84.07%	100%	63.01%	63.01%	100.00%	82.36%	82.36%	
27 6 2.01 1	Penyusunan Standar Pelayanan Publik Pemberian Teknis Usaha Pertanian	Standar Pelayanan Publik Pemberian Izin Usaha Pertanian	100%	100.00%	100%	50.00%	50.00%	100.00%	83.33%	83.33%	
27 6 2.01 2	Penilaian Kelayakan dan Pemberian Pertimbangan Teknis Izin Usaha Pertanian	Jumlah Penilaian Kelayakan dan Pemberian Pertimbangan Teknis Izin Usaha Pertanian	100%	81.71%	100%	39.04%	39.04%	100.00%	73.58%	73.58%	
27 6 2.01 3	Pembinaan Dan Pengawasan Penerapan Izin Usaha Pertanian	Jumlah Izin Usaha Pertanian yang Dibina dan Diawasi	100%	76.66%	100%	100.00%	100.00%	100.00%	92.22%	92.22%	
27 7	PROGRAM PENYULUHAN PERTANIAN		100%	94.01%	100%	97.31%	97.31%	100.00%	97.10%	97.10%	

Kode	Urusan/ Bidang Urusan Pemerintahan Daerah dan Program/ Kegiatan	Indikator Kinerja Program (outcome)/ Kegiatan (output)	Target Capaian Kinerja RPJMD Tahun 2024	Realisasi Target Kinerja Hasil Program dan Keluaran Kegiatan s/d Tahun 2023	Target dan Realisasi Kinerja Program dan Keluaran Kegiatan Th 2024			Target Program /Kegiatan RKPD Th 2025	Perkiraan Realisasi Capaian Target RPJM s/d Th 2025		OPD Penanggung Jawab
					Target RKPD Th 2024	Realisasi RKPD Th 2024	Persentase Tingkat Realisasi (%)		Realisasi Capaian Program dan Kegiatan s/d tahun Th 2025	Tingkat Capaian Realisasi Target Program dan Kegiatan s/d Th 2025 (%)	
1	2	3	4	5	6	7	8 = 7/6	9	10=(5+7+9)	11= 10/4	12
27 7 2.01	Pelaksanaan Penyuluhan Pertanian	Meningkatnya Kinerja Penyuluh Pertanian Honorer daerah dan Tenaga Harian Lepas Tenaga Bantu Penyuluh Pertanian (THL-TB PP) dengan Tersedianya Biaya Operasional Penyuluh (BOP Penyuluh)	100%	94.01%	100%	97.31%	97.31%	100.00%	97.10%	97.10%	
27 7 2.01 1	Peningkatan Kapasitas Kelembagaan Penyuluhan Pertanian di Kecamatan dan Desa	Jumlah Kelembagaan Penyuluhan Pertanian di Kecamatan dan Desa yang Ditingkatkan Kapasitasnya	100%	87.67%	100%	99.57%	99.57%	100.00%	95.75%	95.75%	
27 7 2.01 2	Pengembangan Kapasitas Kelembagaan Petani di Kecamatan dan Desa	Jumlah Kelembagaan Petani di Kecamatan dan Desa yang Ditingkatkan Kapasitasnya	100%	95.00%	100%	95.05%	95.05%	100.00%	96.68%	96.68%	
27 7 2.01 3	Penyediaan dan Pemanfaatan Sarana dan Prasarana Penyuluhan Pertanian	Jumlah Sarana dan Prasarana Penyuluhan Pertanian	100%	99.35%	100%	0.00%	0.00%	100.00%	66.45%	66.45%	
BIDANG URUSAN PERDAGANGAN											
DINAS KOPERASI, USAHA MIKRO, KECIL DAN MENENGAH, PERINDUSTRIAN DAN PERDAGANGAN DAERAH											
3.30.03	PROGRAM PENINGKATAN SARANA DISTRIBUSI PERDAGANGAN	PRESENTASE PENINGKATAN SARANA DISTRIBUSI PERDAGANGAN	100%	100.00%	100%	91.67%	91.67%	100.00%	97.22%	97.22%	
3.30.03.2.01	Pembangunan dan pengelolaan sarana distribusi perdagangan	Peningkatan pembangunan dan pengelolaan sarana distribusi perdagangan	100%	100.00%	100%	91.67%	91.67%	100.00%	97.22%	97.22%	
3.30.03.2.01.01	Penyediaan sarana distribusi perdagangan	Jumlah Sarana Distribusi Perdagangan	100%	100.00%	100%	91.67%	91.67%	100.00%	97.22%	97.22%	
3.30.04	PROGRAM STABILITASI HARGA BARANG KEBUTUHAN POKOK DAN BARANG PENTING	TINGKAT CAPAIAN STABILITASI HARGA BARANG KEBUTUHAN POKOK DAN BARANG PENTING	100%	100.00%	100%	90.99%	90.99%	100.00%	96.99%	96.99%	

Kode	Urusan/ Bidang Urusan Pemerintahan Daerah dan Program/ Kegiatan	Indikator Kinerja Program (outcome)/ Kegiatan (output)	Target Capaian Kinerja RPJMD Tahun 2024	Realisasi Target Kinerja Hasil Program dan Keluaran Kegiatan s/d Tahun 2023	Target dan Realisasi Kinerja Program dan Keluaran Kegiatan Th 2024			Target Program /Kegiatan RKPD Th 2025	Perkiraan Realisasi Capaian Target RPJM s/d Th 2025		OPD Penanggung Jawab
					Target RKPD Th 2024	Realisasi RKPD Th 2024	Persentase Tingkat Realisasi (%)		Realisasi Capaian Program dan Kegiatan s/d tahun Th 2025	Tingkat Capaian Realisasi Target Program dan Kegiatan s/d Th 2025 (%)	
1	2	3	4	5	6	7	8 = 7/6	9	10=(5+7+9)	11= 10/4	12
3.30.06.2.01.01	Pelaksanaan Mtrologi legal berupa tera-tera ulang	Jumlah Alat Ukur, Alat Takar, Alat Timbang, dan Alat Perlengkapan Ditera Ulang	100%	100.00%	100%	100.00%	100.00%	100.00%	100.00%	100.00%	
3.30.07	PROGRAM PENGGUNAAN DAN PEMASARAN PRODUK DALAM NEGERI	MENINGKATNYA PENGGUNAAN DAN PEMASARAN PRODUK DALAM NEGERI	100%	0.00%	100%	98.46%	98.46%	100.00%	66.15%	66.15%	
3.30.07.2.01	Pelaksanaan promosi, pamasaran dan peningkatan penggunaan produk dalam negeri	Meningkatnya promosi dan penggunaan produk dalam negeri	100%	0.00%	100%	98.46%	98.46%	100.00%	66.15%	66.15%	
3.30.07.2.01.02	Pemasaran dan peningkatan penggunaan produk dalam negeri di tingkat kab/kota	Jumlah UMKM yang memperoleh fasilitas pemasaran produk dalam negeri melalui kemitraan dengan retail, marketplace, perhotelan dan jasa akomodasi	100%	0.00%	100%	98.46%	98.46%	100.00%	66.15%	66.15%	
BIDANG URUSAN PERINDUSTRIAN											
DINAS KOPERASI, USAHA MIKRO, KECIL DAN MENENGAH, PERINDUSTRIAN DAN PERDAGANGAN DAERAH											
3.31.02	PROGRAM PERENCANAAN DAN PENGEMBANGAN INDUSTRI	TINGKAT CAKUPAN PERENCANAAN DAN PENGEMBANGAN INDUSTRI	100%	100.00%	100%	96.67%	96.67%	100.00%	98.89%	98.89%	
3.31.02.2.01	Penyusunan dan evaluasi rencana pembangunan industri kabupaten/kota	Meningkatnya pengembangan penyebaran dan perwilayahan industri dan peran serta masyarakat	100%	100.00%	100%	96.67%	96.67%	100.00%	98.89%	98.89%	
3.31.02.2.01.02	Koordinasi, sinkronisasi dan pelaksanan kebijakan percepatan pengembangan penyebaran dan perwilayahan industri	Jumlah Dokumen Hasil Koordinasi, Sinkronisasi dan Pelaksanaan Kebijakan Percepatan, Pengembangan, Penyebaran dan Perwilayahan Industri	100%	100.00%	100%	100.00%	100.00%	100.00%	100.00%	100.00%	

Kode	Urusan/ Bidang Urusan Pemerintahan Daerah dan Program/ Kegiatan	Indikator Kinerja Program (outcome)/ Kegiatan (output)	Target Capaian Kinerja RPJMD Tahun 2024	Realisasi Target Kinerja Hasil Program dan Keluaran Kegiatan s/d Tahun 2023	Target dan Realisasi Kinerja Program dan Keluaran Kegiatan Th 2024			Target Program /Kegiatan RKPD Th 2025	Perkiraan Realisasi Capaian Target RPJM s/d Th 2025		OPD Penanggung Jawab
					Target RKPD Th 2024	Realisasi RKPD Th 2024	Persentase Tingkat Realisasi (%)		Realisasi Capaian Program dan Kegiatan s/d tahun Th 2025	Tingkat Capaian Realisasi Target Program dan Kegiatan s/d Th 2025 (%)	
1	2	3	4	5	6	7	8 = 7/6	9	10=(5+7+9)	11= 10/4	12
3.31.02.2.01.04	Koordinasi dan sinkronisasi pelaksanaan rencana pembangunan sarana dan prasarana industri	Jumlah Dokumen Hasil Koordinasi, Sinkronisasi, dan Pelaksanaan Pembangunan Sarana dan Prasarana Industri	100%	100.00%	100%	90.00%	90.00%	100.00%	96.67%	96.67%	
3.31.02.2.01.05	Koordinasi, sinkronisasi dan pelaksanaan pemberdayaan industri dan peran serta masyarakat	Jumlah Dokumen Hasil Koordinasi, Sinkronisasi, dan Pelaksanaan Pemberdayaan Industri dan Peran Serta Masyarakat	100%	100.00%	100%	100.00%	100.00%	100.00%	100.00%	100.00%	
3.31.03.2.01	PROGRAM PENGENDALIAN IZIN USAHA INDUSTRI KABUPATEN/ KOTA	PENINGKATAN PENGENDALIAN USAHA INDUSTRI	100%	100.00%	100%	91.42%	91.42%	100.00%	97.14%	97.14%	
3.31.03	Penerbitan izin usaha industri (IUI) Izin Perluasan Usaha Industri (IPUI), Izin Usaha Kawasan Industri (IUKI), dan Izin Perluasan Kawasan Industri (IPKI) kewenangan kabupaten/kota	Meningkatnya komitmen yan terintegrasi	100%	100.00%	100%	91.42%	91.42%	100.00%	97.14%	97.14%	

Kode	Urusan/ Bidang Urusan Pemerintahan Daerah dan Program/ Kegiatan	Indikator Kinerja Program (outcome)/ Kegiatan (output)	Target Capaian Kinerja RPJMD Tahun 2024	Realisasi Target Kinerja Hasil Program dan Keluaran Kegiatan s/d Tahun 2023	Target dan Realisasi Kinerja Program dan Keluaran Kegiatan Th 2024			Target Program /Kegiatan RKPD Th 2025	Perkiraan Realisasi Capaian Target RPJM s/d Th 2025		OPD Penanggung Jawab
					Target RKPD Th 2024	Realisasi RKPD Th 2024	Persentase Tingkat Realisasi (%)		Realisasi Capaian Program dan Kegiatan s/d tahun Th 2025	Tingkat Capaian Realisasi Target Program dan Kegiatan s/d Th 2025 (%)	
1	2	3	4	5	6	7	8 = 7/6	9	10=(5+7+9)	11= 10/4	12
3.31.03.2.01.01	Fasilitasi verifikasi pemenuhan persyaratan/standar kegiatan usaha sektor perindustrian dalam rangka penerbitan perizinan berusaha berbasis risiko melalui Sistem Informasi Industri Nasional (SIINas) yang terintegrasi dengan Sistem Online Single Submission Risk Base Approach (OSS RBA)	Jumlah dokumen Laporan Verifikasi pemenuhan persyaratan/standar kegiatan usaha sektor perindustrian dalam rangka penerbitan perizinan berusaha berbasis risiko untuk bidang usaha sektor perindustrian dengan tingkat risiko usaha Menengah-Tinggi, melalui SIINas yang terintegrasi dengan Sistem OSS RBA, bagi Penanaman Modal Dalam Negeri (PMDN) dengan skala usaha Industri Kecil dan Industri Menengah, selain bidang usaha tertentu yang menjadi kewenangan pemerintah pusat	100%	100.00%	100%	91.42%	91.42%	100.00%	97.14%	97.14%	
3.31.04	PROGRAM PENGELOLAAN SISTEM INFORMASI INDUSTRI NASIONAL	PRESENTASE PENINGKATAN PENGELOLAAN SIINAS	100%	100.00%	100%	89.23%	89.23%	100.00%	96.41%	96.41%	
3.31.04.2.01	Penyediaan informasi industri untuk informasi industri untuk IUI, IPUI, IUKI, dan IPKI kewenangan kabupaten kota	Meningkatnya diseminasi publikasi data informasi dan analisa industri dalam SIINas	100%	100.00%	100%	89.23%	89.23%	100.00%	96.41%	96.41%	
3.31.04.2.01.01	Fasilitasi Pengumpulan, Pengolahan dan Analisis Data Industri, Data Kawasan Industri serta Data Lain Lingkup Kabupaten/Kota Melalui Sistem Informasi Industri Nasional (SIINas)	Jumlah Dokumen Hasil Fasilitasi Pengumpulan, Pengolahan dan Analisis Data Industri, Data Kawasan Industri serta Data Lain Lingkup Kabupaten/Kota Melalui Sistem Informasi Industri Nasional (SIINas)	100%	100.00%	100%	80.00%	80.00%	100.00%	93.33%	93.33%	

Kode	Urusan/ Bidang Urusan Pemerintahan Daerah dan Program/ Kegiatan	Indikator Kinerja Program (outcome)/ Kegiatan (output)	Target Capaian Kinerja RPJMD Tahun 2024	Realisasi Target Kinerja Hasil Program dan Keluaran Kegiatan s/d Tahun 2023	Target dan Realisasi Kinerja Program dan Keluaran Kegiatan Th 2024			Target Program /Kegiatan RKPD Th 2025	Perkiraan Realisasi Capaian Target RPJM s/d Th 2025		OPD Penanggung Jawab
					Target RKPD Th 2024	Realisasi RKPD Th 2024	Persentase Tingkat Realisasi (%)		Realisasi Capaian Program dan Kegiatan s/d tahun Th 2025	Tingkat Capaian Realisasi Target Program dan Kegiatan s/d Th 2025 (%)	
1	2	3	4	5	6	7	8 = 7/6	9	10=(5+7+9)	11= 10/4	12
3.31.04.2.01.02	Diseminasi Publikasi data informasi dan analisa industri kabupaten/kota melalui SIINas	Jumlah Dokumen Hasil Diseminasi dan Publikasi Data Informasi dan Analisis Industri Kabupaten/Kota Melalui SIINas	100%	100.00%	100%	98.46%	98.46%	100.00%	99.49%	99.49%	
BIDANG URUSAN TRANSMIGRASI											
DINAS TENAGA KERJA DAN TRANSMIGRASI DAERAH											
5	Program pengembangan wilayah transmigrasi	PERSENTASE PENGEMBANGAN KAWASAN TRANSMIGRASI	100%	86.31%	100%	95.37%	95.37%	100.00%	93.90%	93.90%	
5 2	Pengembangan Satuan Pemukiman pada Tahap Kemandirian	Meningkatnya Infrastruktur di Kawasan Transmigrasi dan PDT	100%	86.31%	100%	95.37%	95.37%	100.00%	93.90%	93.90%	
5 2 2	Penguatan Infrastruktur Sosial,Ekonomi dan Kelembagaan dalam Rangka Kemandirian Satuan Pemukiman	Jumlah Satuan Permukiman yang Dikembangkan dalam rangka Penguatan Infrastruktur Sosial, Ekonomi dan Kelembagaan	100%	86.31%	100%	95.37%	95.37%	100.00%	93.90%	93.90%	
URUSAN PEMERINTAHAN FUNGSI PENUNJANG											
BIDANG URUSAN ADMINISTRASI PEMERINTAHAN											
SEKRETARIAT DAERAH											
BAGIAN UMUM DAN PERLENGKAPAN											
4	PROGRAM PENUNJANG URUSAN PEMERINTAH DAERAH	PRESENTASE PEMENUHAN PENUNJANG URUSAN PEMERINTAH DAERAH	100%	92.49%	100%	96.58%	96.58%	100.00%	96.36%	96.36%	
4 01 01	Administrasi Umum Perangkat daerah	Pemenuhan Penunjang Urusan Pemerintah Daerah	100%	94.91%	100%	96.34%	96.34%	100.00%	97.08%	97.08%	
4 01 01 2.06.	Penyediaan Komponen Instalasi Listrik / Penerangan Bangunan Kantor	Jumlah Paket Komponen Instalasi Listrik/Penerangan Bangunan Kantor yang di Sediakan	100%	100.00%	100%	99.97%	99.97%	100.00%	99.99%	99.99%	
4 01 01 2.06.	Penyediaan Peralatan dan Perlengkapan kantor	Jumlah Paket Peralatan dan Perlengkapan Kantor yang Disediakan	100%	88.46%	100%	100.00%	100.00%	100.00%	96.15%	96.15%	
4 01 01 2.06.	Penyediaan Bahan Logistik Kantor	Jumlah Paket Bahan Logistik Kantor Yang disediakan	100%	91.67%	100%	91.16%	91.16%	100.00%	94.28%	94.28%	

Kode	Urusan/ Bidang Urusan Pemerintahan Daerah dan Program/ Kegiatan	Indikator Kinerja Program (outcome)/ Kegiatan (output)	Target Capaian Kinerja RPJMD Tahun 2024	Realisasi Target Kinerja Hasil Program dan Keluaran Kegiatan s/d Tahun 2023	Target dan Realisasi Kinerja Program dan Keluaran Kegiatan Th 2024			Target Program /Kegiatan RKPD Th 2025	Perkiraan Realisasi Capaian Target RPJM s/d Th 2025		OPD Penanggung Jawab
					Target RKPD Th 2024	Realisasi RKPD Th 2024	Persentase Tingkat Realisasi (%)		Realisasi Capaian Program dan Kegiatan s/d tahun Th 2025	Tingkat Capaian Realisasi Target Program dan Kegiatan s/d Th 2025 (%)	
1	2	3	4	5	6	7	8 = 7/6	9	10=(5+7+9)	11= 10/4	12
4 01 01 2.06.	Penyediaan Barang Cetak dan Penggandaan	Jumlah Paket Barang Cetak dan Penggandaan yang disediakan	100%	100.00%	100%	91.74%	91.74%	100.00%	97.25%	97.25%	
4 01 01 2.06.	Penyelenggaraan Rapat Koordinasi dan Konsultasi SKPD	Jumlah Laporan Penyelenggaraan Rapat Koordinasi dan Konsultasi SKPD	100%	94.45%	100%	98.80%	98.80%	100.00%	97.75%	97.75%	
1 2 07	Pengadaan Barang Milik Daerah Penunjang Urusan Pemerintah Daerah	Presentase Pemenuhan Penunjangn Urusan Pemerintah Daerah	100%	100.00%	100%	100.00%	100.00%	100.00%	100.00%	100.00%	
4 01 01 2.07.	Pengadaan Sarana dan Prasarana Gedung Kantor Atau Bangunan Lainnya	Jumlah Unit Sarana dan Prasarana Pendukung Gedung Kantor atau Banguan Lainnya yang di Sediakan	100%	100.00%	100%	100.00%	100.00%	100.00%	100.00%	100.00%	
4 01 01	Penyediaan Jasa Penunjang Urusan Pemerintah Daerah	Meningkatnya Pelayanan Publik	100%	86.54%	100%	93.44%	93.44%	100.00%	93.33%	93.33%	
4 01 01 2.08.	Penyediaan Jasa Surat Menyurat	Jumlah Laporan Penyediaan Jasa Surat Menyurat	100%	100.00%	100%	100.00%	100.00%	100.00%	100.00%	100.00%	
4 01 01 2.08.	Penyediaan Jasa Pelayanan Umum Kantor	Jumlah Laporan Penyediaan jasa Pelayanan Umum Kantor yang disediakan	100%	66.67%	100%	98.77%	98.77%	100.00%	88.48%	88.48%	
4 01 01 2.08.	Penyediaan Jasa Komunikasi, Sumber daya Air dan Listrik	Jumlah Laporan Penyediaan Jasa Komunikasi, Sumber daya Air dan Listrik yang disediakan	100%	66.67%	100%	75.00%	75.00%	100.00%	80.56%	80.56%	
4 01 01 2.08.	Penyediaan Jasa Peralatan dan Perlengkapan Kantor	Jumlah Laporan Penyediaan Jasa Peralatan dan Perlengkapan Kantor yang disediakan	100%	92.95%	100%	100.00%	100.00%	100.00%	97.65%	97.65%	
4 01 01	Pemeliharaan Barang Milik Daerah Penunjang Urusan Pemerintah Daerah	Peningkatan Pemeliharaan Barang Milik Daerah	100%	88.64%	100%	97.59%	97.59%	100.00%	95.41%	95.41%	

Kode	Urusan/ Bidang Urusan Pemerintahan Daerah dan Program/ Kegiatan	Indikator Kinerja Program (outcome)/ Kegiatan (output)	Target Capaian Kinerja RPJMD Tahun 2024	Realisasi Target Kinerja Hasil Program dan Keluaran Kegiatan s/d Tahun 2023	Target dan Realisasi Kinerja Program dan Keluaran Kegiatan Th 2024			Target Program /Kegiatan RKPD Th 2025	Perkiraan Realisasi Capaian Target RPJM s/d Th 2025		OPD Penanggung Jawab
					Target RKPD Th 2024	Realisasi RKPD Th 2024	Persentase Tingkat Realisasi (%)		Realisasi Capaian Program dan Kegiatan s/d tahun Th 2025	Tingkat Capaian Realisasi Target Program dan Kegiatan s/d Th 2025 (%)	
1	2	3	4	5	6	7	8 = 7/6	9	10=(5+7+9)	11= 10/4	12
4 01 01 2.09.	Penyediaan Jasa Pemeliharaan, Biaya Pemeliharaan dan Pajak Peroranagan Dinas Atau Kendaraan Dinas Jabatan	Jumlah Kendaraan Perorangan Dinas atau Kendaraan Dinas Jabatan yang dipelihara dan dibayarkan Pajaknya	100%	97.79%	100%	100.00%	100.00%	100.00%	99.26%	99.26%	
4 01 01 2.09.	Pemeliharaan Peralatan dan Mesin Lainnya	Jumlah Peralatan dan Mesin Lainnya yang dipelihara/direhabilitasi	100%	68.12%	100%	100.00%	100.00%	100.00%	89.37%	89.37%	
4 01 01 2.09.	Pemeliharaan / Rehabilitasi Sarana dan Prasarana Gedung Kantor dan Bangunan Lainnya	Jumlah sarana dan Prasarana Gedung Kantor dan Bangunan Lainnya yang dipelihara/direhabilitasi	100%	100.00%	100%	92.78%	92.78%	100.00%	97.59%	97.59%	
4 01 01	Administrasi Keuangan dan Operasional KDH dan WKDH	Peningkatan Administrasi Keuangan dan Operasional KDH dan WKDH	100%	92.37%	100%	95.55%	95.55%	100.00%	95.97%	95.97%	
4 01 01 2.11.	Pengadaan Pakaian Dinas Beserta Atribut Kelengkapannya	Jumlah Paket Pakaian Dinas dan Atribut Kelengkapan KDH/WKDH	100%	100.00%	100%	100.00%	100.00%	100.00%	100.00%	100.00%	
4 01 01 2.11.	Pelaksanaan Medikal Check Up KDH/WKDH	Jumlah Orang Yang Mengikuti Medical Check Up KDH/WKDH	100%	100.00%	100%	100.00%	100.00%	100.00%	100.00%	100.00%	
4 01 01 2.11.	Penyediaan Dana Penunjang Operasional KDH dan WKDH	Jumlah Orang Yang Menerima dana Penunjang Operasional KDH/WKDH	100%	92.37%	100%	86.64%	86.64%	100.00%	93.00%	93.00%	
BAGIAN ADMINISTRASI PEMBANGUNAN											
01	PROGRAM PENUNJANG URUSAN PEMERINTAHAN DAERAH	Prosentase Pemenuhan penunjang urusan pemerintah daerah	100%	85.79%	100%	84.55%	84.55%	100.00%	90.11%	90.11%	
01 2 02	Kegiatan Administrasi Umum Perangkat Daerah	Prosentase Pemenuhan Administrasi Umum Perangkat Daerah	100%	101.65%	100%	76.55%	76.55%	100.00%	92.74%	92.74%	
01 2 06 002	Sub Kegiatan Penyediaan Peralatan dan Perlengkapan Kantor	Jumlah Paket Peralatan dan Perlengkapan Kantor yang Disediakan	100%	112.55%	100%	89.16%	89.16%	100.00%	100.57%	100.57%	

Kode	Urusan/ Bidang Urusan Pemerintahan Daerah dan Program/ Kegiatan	Indikator Kinerja Program (outcome)/ Kegiatan (output)	Target Capaian Kinerja RPJMD Tahun 2024	Realisasi Target Kinerja Hasil Program dan Keluaran Kegiatan s/d Tahun 2023	Target dan Realisasi Kinerja Program dan Keluaran Kegiatan Th 2024			Target Program /Kegiatan RKPD Th 2025	Perkiraan Realisasi Capaian Target RPJM s/d Th 2025		OPD Penanggung Jawab
					Target RKPD Th 2024	Realisasi RKPD Th 2024	Persentase Tingkat Realisasi (%)		Realisasi Capaian Program dan Kegiatan s/d tahun Th 2025	Tingkat Capaian Realisasi Target Program dan Kegiatan s/d Th 2025 (%)	
1	2	3	4	5	6	7	8 = 7/6	9	10=(5+7+9)	11= 10/4	12
01 2 06 005	Sub Kegiatan Penyediaan Barang Cetak dan Penggandaan	Jumlah Paket Barang Cetak dan Penggandaan yang Disediakan	100%	95.18%	100%	56.04%	56.04%	100.00%	83.74%	83.74%	
01 2 06 009	Sub Kegiatan Penyelenggaraan Rapat Koordinasi dan Konsultasi SKPD	Jumlah Laporan Penyelenggaraan Rapat Koordinasi dan Konsultasi SKPD	100%	97.23%	100%	84.47%	84.47%	100.00%	93.90%	93.90%	
01 2 08	Kegiatan Penyediaan Jasa Penunjang Urusan Pemerintahan Daerah	Prosentase Pemenuhan Jasa Penunjang Urusan Pemerintahan Daerah	100%	58.85%	100%	100.00%	100.00%	100.00%	86.28%	86.28%	
01 2 08 002	Sub Kegiatan Penyediaan Jasa Komunikasi, Sumber Daya Air dan Listrik	Jumlah Laporan Penyediaan Jasa Komunikasi, Sumber Daya Air dan Listrik yang Disediakan	100%	41.67%	0%	0.00%	0.00%	100.00%	47.22%	47.22%	
01 2 08 004	Sub Kegiatan Penyediaan Jasa Pelayanan Umum Kantor	Jumlah Laporan Penyediaan Jasa Pelayanan Umum Kantor yang Disediakan	100%	76.04%	100%	100.00%	100.00%	100.00%	92.01%	92.01%	
01 2 09	Kegiatan Pemeliharaan Barang Milik Daerah Penunjang Urusan Pemerintahan Daerah	Prosentase Pemenuhan Pemeliharaan Barang Milik Daerah	100%	96.88%	100%	77.08%	77.08%	100.00%	91.32%	91.32%	
01 2 09 001	Sub Kegiatan Penyediaan Jasa Pemeliharaan, Biaya Pemeliharaan, dan Pajak Kendaraan Perorangan Dinas atau Kendaraan Dinas Jabatan	Jumlah Kendaraan Perorangan Dinas atau Kendaraan Dinas Jabatan yang Dipelihara dan dibayarkan Pajaknya	100%	75.00%	100%	87.50%	87.50%	100.00%	87.50%	87.50%	
01 2 09 006	Sub Kegiatan Pemeliharaan Peralatan dan Mesin Lainnya	Jumlah Peralatan dan Mesin Lainnya yang Dipelihara	100%	118.75%	100%	66.67%	66.67%	100.00%	95.14%	95.14%	
03	PROGRAM PEREKONOMIAN DAN PEMBANGUNAN	Prosentase Lancarnya Program Perekonomian dan Pembangunan	100%	90.22%	100%	73.96%	73.96%	100.00%	88.06%	88.06%	
03 2 02	Kegiatan Pelaksanaan Administrasi Pembangunan	Prosentase Pelaksanaan Administrasi Pembangunan	100%	90.22%	100%	73.96%	73.96%	100.00%	88.06%	88.06%	

Kode	Urusan/ Bidang Urusan Pemerintahan Daerah dan Program/ Kegiatan	Indikator Kinerja Program (outcome)/ Kegiatan (output)	Target Capaian Kinerja RPJMD Tahun 2024	Realisasi Target Kinerja Hasil Program dan Keluaran Kegiatan s/d Tahun 2023	Target dan Realisasi Kinerja Program dan Keluaran Kegiatan Th 2024			Target Program /Kegiatan RKPD Th 2025	Perkiraan Realisasi Capaian Target RPJM s/d Th 2025		OPD Penanggung Jawab
					Target RKPD Th 2024	Realisasi RKPD Th 2024	Persentase Tingkat Realisasi (%)		Realisasi Capaian Program dan Kegiatan s/d tahun Th 2025	Tingkat Capaian Realisasi Target Program dan Kegiatan s/d Th 2025 (%)	
1	2	3	4	5	6	7	8 = 7/6	9	10=(5+7+9)	11= 10/4	12
03 2 02 002	Sub Kegiatan Pengendalian dan Evaluasi Program Pembangunan	Jumlah Laporan Hasil Pengendalian dan Evaluasi Program Pembangunan	100%	97.39%	100%	72.85%	72.85%	100.00%	90.08%	90.08%	
03 2 02 003	Sub Kegiatan Pengelolaan Evaluasi dan Pelaporan Pelaksanaan Pembangunan	Jumlah Laporan Hasil Pengelolaan Evaluasi dan Pelaporan Pelaksanaan Pembangunan	100%	83.04%	100%	75.07%	75.07%	100.00%	86.04%	86.04%	
BAGIAN PEMERINTAHAN											
	Program Penunjang Urusan Pemerintahan Daerah	Persentase Terlaksananya Kegiatan Pemerintahandan Kesejahteraan Rakyat	100%	69.26%	100%	85%	85%	100%	85%	85%	
	Perencanaan, Penganggaran, dan Evaluasi Kinerja Perangkat Daerah	Meningkatnya Kinerja Pelayanan Publik	100%	52.31%	100%	80%	80%	100%	77%	77%	
01 2 01 7	Evaluasi Kinerja Perangkat Daerah	Jumlah Laporan Evaluasi Kinerja Perangkat Daerah	100%	52.31%	100%	80%	80%	100%	77%	77%	
	Penyediaan Jasa Penunjang Urusan Pemerintahan Daerah	Meningkatnya Kinerja Pelayanan Publik	100%	88.26%	100%	73%	73%	100%	87%	87%	
01 2 06 002	Penyediaan Jasa Pelayanan Umum Kantor	Jumlah Paket peralatan dan perlengkapan kantor yang disediakan	100%	99.19%	100%	96%	96%	100%	98%	98%	
01 2 08 001	Penyediaan Jasa Surat Menyurat	Jumlah Laporan Penyediaan Surat Menyurat	100%	84.52%	0%	0%	0%	100%	62%	62%	
01 2 08 002	Penyediaan Jasa Komunikasi, Sumber Daya Air Dan Listrik	Jumlah Laporan Penyediaan Jasa Komunikasi, Sumber Daya Air dan Listrik yang disediakan	100%	81.08%	100%	50%	50%	100%	77%	77%	
	Adminitrasi Umum Perangkat Daerah	Peningkatan Pelayanan Administrasi Umum Perangkat Daerah Secara Efektif dan Efisien	100%	91.30%	100%	82%	82%	100%	91%	91%	
01 2 06 004	Penyediaan Peralatan dan Perlengkapan Kantor	Jumlah Paket Bahan Logistik Kantor Yang disediakan	100%	93.75%	100%	62%	62%	100%	85%	85%	

Kode	Urusan/ Bidang Urusan Pemerintahan Daerah dan Program/ Kegiatan	Indikator Kinerja Program (outcome)/ Kegiatan (output)	Target Capaian Kinerja RPJMD Tahun 2024	Realisasi Target Kinerja Hasil Program dan Keluaran Kegiatan s/d Tahun 2023	Target dan Realisasi Kinerja Program dan Keluaran Kegiatan Th 2024			Target Program /Kegiatan RKPD Th 2025	Perkiraan Realisasi Capaian Target RPJM s/d Th 2025		OPD Penanggung Jawab
					Target RKPD Th 2024	Realisasi RKPD Th 2024	Persentase Tingkat Realisasi (%)		Realisasi Capaian Program dan Kegiatan s/d tahun Th 2025	Tingkat Capaian Realisasi Target Program dan Kegiatan s/d Th 2025 (%)	
1	2	3	4	5	6	7	8 = 7/6	9	10=(5+7+9)	11= 10/4	12
01 2 06 005	Penyediaan Barang Cetak dan Penggandaan	Jumlah Paket Barang Cetak dan Penggandaan yang Disediakan	100%	95.09%	100%	97%	97%	100%	97%	97%	
01 2 06 009	Penyelenggaraan Rapat Koordinasi dan Konsultasi SKPD	Jumlah Laporan Penyelenggaraan Rapat Koordinasi dan Konsultasi SKPD	100%	85.25%	100%	94%	94%	100%	93%	93%	
01 2 07 09	Pegadaaan Gedung Kantor atau Bangunan Lainnya	Jumlah Unit Gedung Kantor atau Bangunan Lainnya yang di sedikan	100%	91.12%	100%	73%	73%	100%	88%	88%	
	Pemeliharaan Barang Milik Daerah Penunjang Urusan Pemerintahan Daerah	Meningkatnya Kinerja Pelayanan Publik	100%	51.44%	100%	58%	58%	100%	70%	70%	
01 2 09 001	Penyediaan Jasa Pemeliharaan, Biaya Pemeliharaan dan Pajak Kendaraan Perorangan Dinas atau Kendaraan Dinas Jabatan	Jumlah Kendaraan Perorangan Dinas Atau Kendaraan Dinas Jabatan yang Dipelihara dan dibayarkan pajaknya	100%	90.67%	100%	95%	95%	100%	95%	95%	
01 2 08 004	Penyediaan Jasa Pelayanan Umum Kantor	Jumlah Laporan Penyediaan Jasa Pelayanan Umum Kantor yang disediakan	100%	0.00%	0%	48%	0%	100%	49%	49%	
01 2 09 006	Pemeliharaan Peralatan dan Mesin Lainnya	Jumlah Peralatan dan Mesin Lainnya yang Dipelihara	100%	63.64%	100%	32%	32%	100%	65%	65%	
	Administrasi Kepegawaian Perangkat Daerah	Peningkatan Sumber Daya Aparatur	100%	62.97%	100%	100%	100%	100%	88%	88%	
01 2 05 011	Bimbingan Teknis Implementasi Peraturan perundang-undangan	Jumlah orang yang mengikuti Bimbingan Teknis Implementasi Peraturan Perundang-undangan	100%	62.97%	100%	100%	100%	100%	88%	88%	
	Program Pemerintahan dan Kesejahteraan Rakyat	Persentase Terlaksananya Kegiatan Pemerintahandan Kesejahteraan Rakyat	100%	71.39%	100%	62%	62%	100%	78%	78%	
	Administrasi Tata Pemerintahan	Meningkatnya Penataan Administrasi yang Tertib	100%	71.39%	100%	62%	62%	100%	78%	78%	

Kode	Urusan/ Bidang Urusan Pemerintahan Daerah dan Program/ Kegiatan	Indikator Kinerja Program (outcome)/ Kegiatan (output)	Target Capaian Kinerja RPJMD Tahun 2024	Realisasi Target Kinerja Hasil Program dan Keluaran Kegiatan s/d Tahun 2023	Target dan Realisasi Kinerja Program dan Keluaran Kegiatan Th 2024			Target Program /Kegiatan RKPD Th 2025	Perkiraan Realisasi Capaian Target RPJM s/d Th 2025		OPD Penanggung Jawab
					Target RKPD Th 2024	Realisasi RKPD Th 2024	Persentase Tingkat Realisasi (%)		Realisasi Capaian Program dan Kegiatan s/d tahun Th 2025	Tingkat Capaian Realisasi Target Program dan Kegiatan s/d Th 2025 (%)	
1	2	3	4	5	6	7	8 = 7/6	9	10=(5+7+9)	11= 10/4	12
2 2 01 1	Penataan Administrasi Pemerintahan	Jumlah Dokumen Hasil Penataan Administrasi Pemerintahan	100%	76.79%	100%	58%	58%	100%	78%	78%	
2 2 01 2	Pengelolaan Administrasi Kewilayahan	Jumlah Dokumen Hasil Pengelolaan Administrasi kewilayahan	100%	76.75%	100%	75%	75%	100%	84%	84%	
2 2 01 3	Fasilitasi Pelaksanaan Otonomi Daerah	Jumlah Dokumen Hasil Fasilitasi Pelaksanaan Otonomi Daerah	100%	72.03%	100%	55%	55%	100%	76%	76%	
02 2 04 03	Evaluasi Pelaksanaan Kerja Sama	Jumlah Laporan Hasil Evaluasi Pelaksanaan Kerjasama	100%	60.00%	100%	63%	63%	100%	74%	74%	
BAGIAN ADMINISTRASI KESEJAHTERAAN RAKYAT DAN KEMASYARAKATAN											
4	Program Penunjang Urusan Pemerintahan Daerah Kabupaten Kota	Persentase Penunjang Urusan Pemerintahan Daerah	100%	83.83%	100%	84.11%	84.11%	100.00%	89.31%	89.31%	
4.01 2 6	Administrasi Umum Perangkat Daerah	Jumlah Paket dan Laporan Administrasi Umum Perangkat Daerah	100%	85.30%	100%	94.79%	94.79%	100.00%	93.36%	93.36%	
4.01 5 02	Penyediaan Peralatan dan Perlengkapan Kantor	Jumlah Paket Peralatan dan Perlengkapan Kantor	100%	99.40%	100%	99.96%	99.96%	100.00%	99.79%	99.79%	
4.01 5 02	Penyediaan Barang Cetak dan Penggandaan	Jumlah Paket Barang Cetak dan Penggandaan yang Disediakan	100%	100.00%	100%	99.47%	99.47%	100.00%	99.82%	99.82%	
4.01 5 02	Penyelenggaraan Rapat Koordinasi dan Konsultasi SKPD	Jumlah Laporan Penyelenggaraan Rapat Koordinasi dan Konsultasi SKPD	100%	56.50%	100%	84.94%	84.94%	100.00%	80.48%	80.48%	
07	Pengadaan Barang Milik Daerah Penunjang Urusan Pemerintah Daerah	Jumlah Unit Pengadaan Barang Milik Daerah Penunjang Urusan Pemerintah Daerah	100%	50.00%	100%	100.00%	100.00%	100.00%	83.33%	83.33%	
4.01 05 07	Pengadaan Peralatan dan Mesin Lainnya	Jumlah Unit Peralatan dan Mesin Lainnya yang Disediakan	100%	50.00%	100%	100.00%	100.00%	100.00%	83.33%	83.33%	

Kode	Urusan/ Bidang Urusan Pemerintahan Daerah dan Program/ Kegiatan	Indikator Kinerja Program (outcome)/ Kegiatan (output)	Target Capaian Kinerja RPJMD Tahun 2024	Realisasi Target Kinerja Hasil Program dan Keluaran Kegiatan s/d Tahun 2023	Target dan Realisasi Kinerja Program dan Keluaran Kegiatan Th 2024			Target Program /Kegiatan RKPD Th 2025	Perkiraan Realisasi Capaian Target RPJM s/d Th 2025		OPD Penanggung Jawab
					Target RKPD Th 2024	Realisasi RKPD Th 2024	Persentase Tingkat Realisasi (%)		Realisasi Capaian Program dan Kegiatan s/d tahun Th 2025	Tingkat Capaian Realisasi Target Program dan Kegiatan s/d Th 2025 (%)	
1	2	3	4	5	6	7	8 = 7/6	9	10=(5+7+9)	11= 10/4	12
08	Penyediaan Jasa Penunjang Urusan Pemerintahan Daerah	Jumlah Laporan Penyediaan Jasa Pelayanan Umum Kantor yang Disediakan	100%	100.00%	100%	79.16%	79.16%	100.00%	93.05%	93.05%	
4.01 01 08	Penyediaan Jasa Pelayanan Umum Kantor	Jumlah Laporan Penyediaan Jasa Pelayanan Umum Kantor yang Disediakan	100%	88.10%	100%	79.16%	79.16%	100.00%	89.09%	89.09%	
09	Pemeliharaan Barang Milik Daerah Penunjang Urusan Pemerintahan Daerah	Jumlah Unit Kendaraan Perorangan Dinas atau Kendaraan Dinas Jabatan yang Dipelihara dan Dibayarkan Pajaknya	100%	100.00%	100%	62.50%	62.50%	100.00%	87.50%	87.50%	
4.01 01 09	Penyediaan Jasa Pemeliharaan, Biaya Pemeliharaan, Pajak, dan Perizinan Kendaraan Dinas Operasional atau Lapangan	Jumlah Kendaraan Dinas Operasional atau Lapangan yang Dipelihara dan Dibayarkan Pajak dan Perizinannya	100%	100.00%	100%	62.50%	62.50%	100.00%	87.50%	87.50%	
04 04	PROGRAM PEMERINTAHAN DAN KESEJAHTERAAN RAKYAT	Jumlah Dokumen Hasil Fasilitasi Pengelolaan Bina Mental Spiritual	100%	79.82%	100%	92.58%	92.58%	100.00%	90.80%	90.80%	
01 02 2	Pelaksanaan Kebijakan Kesejahteraan Rakyat	Jumlah Dokumen Hasil Fasilitasi Pengelolaan Bina Mental Spiritual	100%	79.82%	100%	92.58%	92.58%	100.00%	90.80%	90.80%	
4.01 02 01	Fasilitas Pengelolaan Bina Mental Spritual	Jumlah Dokumen Hasil Fasilitasi Pengelolaan Bina Mental Spiritual	100%	79.82%	100%	93.92%	93.92%	100.00%	91.25%	91.25%	
BAGIAN HUKUM											
4.01.01	Program Penunjang Urusan Pemerintahan Daerah	Presentase Pemenuhan Penunjang Urusan Pemerintahan Daerah	100%	89.94%	100%	82.43%	82.43%	100.00%	90.79%	90.79%	
4.01.01.2.05	Administrasi Kepegawaian Perangkat Daerah	Peningkatan Sumber Daya Aparatur	100%	100.00%	100%	85.71%	85.71%	100.00%	95.24%	95.24%	
4.01.01.2.05.0010	Sosialisasi Peraturan Perundang-Undangan	Jumlah Peserta yang Mengikuti Sosialisasi	100%	100.00%	100%	85.71%	85.71%	100.00%	95.24%	95.24%	

Kode	Urusan/ Bidang Urusan Pemerintahan Daerah dan Program/ Kegiatan	Indikator Kinerja Program (outcome)/ Kegiatan (output)	Target Capaian Kinerja RPJMD Tahun 2024	Realisasi Target Kinerja Hasil Program dan Keluaran Kegiatan s/d Tahun 2023	Target dan Realisasi Kinerja Program dan Keluaran Kegiatan Th 2024			Target Program /Kegiatan RKPD Th 2025	Perkiraan Realisasi Capaian Target RPJM s/d Th 2025		OPD Penanggung Jawab
					Target RKPD Th 2024	Realisasi RKPD Th 2024	Persentase Tingkat Realisasi (%)		Realisasi Capaian Program dan Kegiatan s/d tahun Th 2025	Tingkat Capaian Realisasi Target Program dan Kegiatan s/d Th 2025 (%)	
1	2	3	4	5	6	7	8 = 7/6	9	10=(5+7+9)	11= 10/4	12
4.01.01.2.06	Administrasi Umum dan Perangkat Daerah	Peningkatan Pelayanan Administrasi Umum Perangkat Daerah Secara Efektif dan Efisien	100%	99.68%	100%	93.59%	93.59%	100.00%	97.76%	97.76%	
4.01.01.2.06.0002	Penyediaan Peralatan dan Perlengkapan Kantor	Presentase Bahan Logistik Kantor yang Tersedia	100%	98.73%	100%	94.02%	94.02%	100.00%	97.58%	97.58%	
4.01.01.2.06.0005	Penyediaan Barang Cetak dan Penggandaan	Presentase Tersedianya Barang Cetak dan Penggandaan	100%	100.00%	100%	95.00%	95.00%	100.00%	98.33%	98.33%	
4.01.01.2.06.0006	Penyediaan Bahan Bacaan dan Peraturan Perundang-Undangan	Jumlah Bahan Bacaan Peraturan Perundang-Undangan yang Disediakan	100%	100.00%	100%	88.15%	88.15%	100.00%	96.05%	96.05%	
4.01.01.2.06.0009	Penyelenggaraan Rapat Koordinasi dan Konsultasi SKPD	Terlaksananya Rapat-Rapat Konsultasi Dalam dan Luar Daerah	100%	100.00%	100%	97.19%	97.19%	100.00%	99.06%	99.06%	
4.01.01.2.07	Pengadaan Barang Milik Daerah Penunjang Urusan Pemerintahan Daerah	Meningkatnya Kinerja Pelayanan Publik	100%	100.00%	100%	99.92%	99.92%	100.00%	99.97%	99.97%	
4.01.01.2.07.0005	Pengadaan Mebel	Jumlah Mebel yang Diadakan	100%	100.00%	100%	99.90%	99.90%	100.00%	99.97%	99.97%	
4.01.01.2.07.0006	Pengadaan Peralatan dan Mesin Lainnya	Jumlah Peralatan Mesin yang Diadakan	100%	100.00%	100%	99.94%	99.94%	100.00%	99.98%	99.98%	
4.01.01.2.08	Penyediaan Jasa Penunjang Urusan Pemerintahan Daerah	Meningkatnya Kinerja Pelayanan Publik	100%	100.00%	100%	99.22%	99.22%	100.00%	99.74%	99.74%	
4.01.01.2.08.0004	Penyediaan Jasa Pelayanan Umum Kantor	Presentase Pemenuhan Jasa Pelayanan Umum Kantor	100%	100.00%	100%	99.22%	99.22%	100.00%	99.74%	99.74%	
4.01.01.2.09	Pemeliharaan Barang Milik Daerah Penunjang Urusan Pemerintahan Daerah	Terseleenggaranya Kegiatan Kantor Secara Efektif dan Efisien	100%	50.00%	100%	33.71%	33.71%	100.00%	61.24%	61.24%	
4.01.01.2.09.0002	Penyediaan Jasa Pemeliharaan, Biaya Pemeliharaan, Pajak dan Perizinan Kendaraan Dinas Operasional atau Lapangan	Tersedianya Jasa Pemeliharaan Kendaraan Dinas/ Operasional	100%	100.00%	100%	45.83%	45.83%	100.00%	81.94%	81.94%	

Kode	Urusan/ Bidang Urusan Pemerintahan Daerah dan Program/ Kegiatan	Indikator Kinerja Program (outcome)/ Kegiatan (output)	Target Capaian Kinerja RPJMD Tahun 2024	Realisasi Target Kinerja Hasil Program dan Keluaran Kegiatan s/d Tahun 2023	Target dan Realisasi Kinerja Program dan Keluaran Kegiatan Th 2024			Target Program /Kegiatan RKPD Th 2025	Perkiraan Realisasi Capaian Target RPJM s/d Th 2025		OPD Penanggung Jawab
					Target RKPD Th 2024	Realisasi RKPD Th 2024	Persentase Tingkat Realisasi (%)		Realisasi Capaian Program dan Kegiatan s/d tahun Th 2025	Tingkat Capaian Realisasi Target Program dan Kegiatan s/d Th 2025 (%)	
1	2	3	4	5	6	7	8 = 7/6	9	10=(5+7+9)	11= 10/4	12
4.01.01.2.09.0006	Pemeliharaan Peralatan dan Mesin Lainnya	Jumlah Pemeliharaan Peralatan Kantor	100%	0.00%	100%	21.58%	21.58%	100.00%	40.53%	40.53%	
4.01.02	Program Pemerintahan dan Kesejahteraan Rakyat	Presentase Terlaksananya Kegiatan Pemerintahan dan Kesejahteraan Rakyat	100%	89.09%	100%	94.50%	94.50%	100.00%	94.53%	94.53%	
4.01.02 2.03	Fasilitasi dan Koordinasi Hukum	Terfasilitasinya Penyusunan Produk Hukum Daerah, Terlaksananya Bantuan Hukum dan Terlaksananya Pendokumentasian Produk Hukum dan Pengelolaan Informasi Hukum	100%	89.09%	100%	94.50%	94.50%	100.00%	94.53%	94.53%	
4.01.02 2.03.0001	Fasilitasi Penyusunan Produk Hukum Daerah	Jumlah Produk Hukum Daerah Yang Disusun	100%	99.31%	100%	91.67%	91.67%	100.00%	96.99%	96.99%	
4.01.02 2.03.0002	Fasilitasi Bantuan Hukum	Jumlah Kasus Yang Mendapatkan Fasilitasi Bantuan Hukum	100%	96.87%	100%	98.34%	98.34%	100.00%	98.40%	98.40%	
4.01.02 2.03.0003	Pendokumentasian Produk Hukum dan Pengelolaan Informasi Hukum	Jumlah Produk Hukum dan Pengelolaan Informasi Hukum Yang Didokumentasi	100%	71.10%	100%	93.49%	93.49%	100.00%	88.20%	88.20%	
BAGIAN ADMINISTRASI PEREKONOMIAN DAN SUMBERDAYA ALAM											
4 . 01 . 01	Program Penunjang Urusan Pemerintah Daerah	Presentase Pemulihan Penunjang Urusan Pemerintah Daerah	100%	45.29%	100%	64.75%	64.75%	100.00%	70.01%	70.01%	
4 . 01 . 01 . 2 . 06	Administrasi Umum Perangkat Daerah	Peningkatan Pelayanan Administrasi Umum Perangkat Daerah secara Efektif dan Efesian	100%	72.81%	100%	94.25%	94.25%	100.00%	89.02%	89.02%	
4 . 01 . 01 . 2 . 06 . 004	Penyediaan Peralatan dan Perlengkapan Kantor	Jumlah Paket Peralatan dan Perlengkapan Kantor yang Disediakan	100%	71.78%	100%	99.78%	99.78%	100.00%	90.52%	90.52%	
4 . 01 . 01 . 2 . 08 . 004	Penyediaan Barang Cetak dan Pengadaan	Jumlah Paket Barang Cetak dan Penggandaan yang Disediakan	100%	74.88%	100%	93.67%	93.67%	100.00%	89.52%	89.52%	

Kode	Urusan/ Bidang Urusan Pemerintahan Daerah dan Program/ Kegiatan	Indikator Kinerja Program (outcome)/ Kegiatan (output)	Target Capaian Kinerja RPJMD Tahun 2024	Realisasi Target Kinerja Hasil Program dan Keluaran Kegiatan s/d Tahun 2023	Target dan Realisasi Kinerja Program dan Keluaran Kegiatan Th 2024			Target Program /Kegiatan RKPD Th 2025	Perkiraan Realisasi Capaian Target RPJM s/d Th 2025		OPD Penanggung Jawab
					Target RKPD Th 2024	Realisasi RKPD Th 2024	Persentase Tingkat Realisasi (%)		Realisasi Capaian Program dan Kegiatan s/d tahun Th 2025	Tingkat Capaian Realisasi Target Program dan Kegiatan s/d Th 2025 (%)	
1	2	3	4	5	6	7	8 = 7/6	9	10=(5+7+9)	11= 10/4	12
4.01.01.2.06.009	Penyelenggaraan Rapat Koordinasi dan Konsultasi SKPD	Jumlah Laporan Penyelenggaraan Rapat Koordinasi dan Konsultasi SKPD	100%	71.78%	100%	89.30%	89.30%	100.00%	87.03%	87.03%	
4.01.01.2.07	Pengadaan Barang Milik Daerah Penunjang Urusan Pemerintah Daerah	Pemenuhan Penunjang Urusan Pemerintah Daerah	100%	33.34%	0%	0.00%	0.00%	100.00%	44.45%	44.45%	
4.01.01.2.07.002	Pengadaan Kendaraan Dinas Operasional atau Lapangan	Jumlah Unit Kendaraan Dinas Operasional atau Lapangan yang Disediakan	100%	33.34%	0%	0.00%	0.00%	100.00%	44.45%	44.45%	
4.01.01.2.08	Penyediaan Jasa Penunjang Urusan Pemerintah Daerah	Peningkatan Sumber Daya Aparatur	100%	87.51%	100%	100.00%	100.00%	100.00%	95.84%	95.84%	
4.01.01.2.08.001	Penyediaan Jasa Surat Menyurat	Jumlah Laporan Penyediaan Jasa Surat Menyurat	100%	75.01%	0%	0.00%	0.00%	100.00%	58.34%	58.34%	
4.01.01.2.08.004	Penyediaan Jasa Pelayanan Umum Kantor	Jumlah Laporan Penyediaan Jasa Pelayanan Umum Kantor yang Disediakan	100%	100.00%	100%	100.00%	100.00%	100.00%	100.00%	100.00%	
4.01.01.2.09	Pemeliharaan Barang Milik Daerah Penunjang Urusan Pemerintah Daerah	Tersedianya Jasa Pelayanan Umum Kantor	100%	25.00%	100%	0.00%	0.00%	100.00%	41.67%	41.67%	
4.01.01.2.09.001	Penyediaan Jasa Pemeliharaan, Biaya Pemeliharaan, dan Pajak Kendaraan Perorangan Dinas atau Kendaraan Dinas Jabatan	Jumlah Kendaraan Perorangan Dinas atau Kendaraan Dinas Jabatan yang Dipelihara dan dibayarkan Pajaknya	100%	25.00%	100%	0.00%	0.00%	100.00%	41.67%	41.67%	
4.01.01.2.09.001	Pemeliharaan Peralatan dan Mesin Lainnya	Jumlah Peralatan dan Mesin Lainnya yang Dipelihara	100%	0.00%	100%	0.00%	0.00%	100.00%	33.33%	33.33%	

Kode	Urusan/ Bidang Urusan Pemerintahan Daerah dan Program/ Kegiatan	Indikator Kinerja Program (outcome)/ Kegiatan (output)	Target Capaian Kinerja RPJMD Tahun 2024	Realisasi Target Kinerja Hasil Program dan Keluaran Kegiatan s/d Tahun 2023	Target dan Realisasi Kinerja Program dan Keluaran Kegiatan Th 2024			Target Program /Kegiatan RKPD Th 2025	Perkiraan Realisasi Capaian Target RPJM s/d Th 2025		OPD Penanggung Jawab
					Target RKPD Th 2024	Realisasi RKPD Th 2024	Persentase Tingkat Realisasi (%)		Realisasi Capaian Program dan Kegiatan s/d tahun Th 2025	Tingkat Capaian Realisasi Target Program dan Kegiatan s/d Th 2025 (%)	
1	2	3	4	5	6	7	8 = 7/6	9	10=(5+7+9)	11= 10/4	12
4 . 01 . 03	Program Perekonomian dan Pembangunan	Terlaksananya kegiatan kebijakan Program Pelaksanaan kebijakan perekonomian Daerah	100%	57.45%	100%	75.86%	75.86%	100.00%	77.77%	77.77%	
4 . 01 . 03 . 2 . 01	Pelaksanaan Kebijakan Perekonomian	Presentase terlaksananya kegiatan pengendalian dan Evaluasi Program Perekonomian Daerah	100%	62.46%	100%	60.00%	60.00%	100.00%	74.15%	74.15%	
4 . 01 . 03 . 2 . 01 .003	Koordinasi, Sinkronisasi, Monitoring dan Evaluasi Kebijakan Pengelolaan BUMD dan BLUD	Jumlah Dokumen Hasil Koordinasi, Sinkronisasi, Monitoring dan Evaluasi Kebijakan Pengelolaan BUMD dan BLUD	100%	62.54%	100%	75.00%	75.00%	100.00%	79.18%	79.18%	
4 . 01 . 03 . 2 . 01 .003	Perencanaan dan Pengawasan Ekonomi Mikro Kecil	Jumlah Dokumen Hasil Perencanaan dan Pengawasan Ekonomi Mikro Kecil	100%	62.38%	100%	45.00%	45.00%	100.00%	69.13%	69.13%	
4 . 01 . 03 . 2 . 04	Pemantauan Kebijakan Sumber Daya Alam	Terlaksananya monitoring dan Evaluasi Paket kebijakan Sumber daya Alam.	100%	52.44%	100%	91.72%	91.72%	100.00%	81.38%	81.38%	
4 . 01 . 03 . 2 . 04 . 001	Koordinasi, Sinkronisasi dan Evaluasi Kebijakan Pertanian, Kehutanan, Kelautan dan Perikanan	Jumlah Dokumen Hasil Koordinasi, Sinkronisasi, dan Evaluasi Kebijakan Urusan Pertanian, Pangan, Kehutanan, Kelautan dan Perikanan, Perdagangan, Perindustrian, KUKM, Penanaman Modal, Tenaga Kerja	100%	48.50%	100%	94.54%	94.54%	100.00%	81.01%	81.01%	

Kode	Urusan/ Bidang Urusan Pemerintahan Daerah dan Program/ Kegiatan	Indikator Kinerja Program (outcome)/ Kegiatan (output)	Target Capaian Kinerja RPJMD Tahun 2024	Realisasi Target Kinerja Hasil Program dan Keluaran Kegiatan s/d Tahun 2023	Target dan Realisasi Kinerja Program dan Keluaran Kegiatan Th 2024			Target Program /Kegiatan RKPD Th 2025	Perkiraan Realisasi Capaian Target RPJM s/d Th 2025		OPD Penanggung Jawab
					Target RKPD Th 2024	Realisasi RKPD Th 2024	Persentase Tingkat Realisasi (%)		Realisasi Capaian Program dan Kegiatan s/d tahun Th 2025	Tingkat Capaian Realisasi Target Program dan Kegiatan s/d Th 2025 (%)	
1	2	3	4	5	6	7	8 = 7/6	9	10=(5+7+9)	11= 10/4	12
4 . 01 . 03 . 2 . 04 . 002	Koordinasi, Sinkronisasi dan Evaluasi Kebijakan Pertambangan dan lingkungan Hidup	Jumlah Dokumen Hasil Koordinasi, Sinkronisasi, dan Evaluasi Kebijakan Urusan Pertambangan dan Sumber Daya Mineral, Lingkungan Hidup, Kominfo, Perhubungan, Statistik, Persandian	100%	56.37%	100%	88.89%	88.89%	100.00%	81.75%	81.75%	
BAGIAN ORGANISASI											
1	Program Penunjang Urusan Pemerintahan Daerah	Persentase Pemenuhan Penunjang Urusan Pemerintahan Daerah	100%	88.47%	100%	85.02%	85.02%	100.00%	91.16%	91.16%	
	Administrasi Kepegawaian Perangkat Daerah	Peningkatan Sumber Daya Aparatur	100%	0.00%	100%	40.00%	40.00%	100.00%	46.67%	46.67%	
	Bimbingan Teknis Implementasi Peraturan Perundang-Undangan	Jumlah Orang Mengikuti Bimbingan Teknis Implementasi Peraturan Perundang-Undangan	100%	0.00%	100%	40.00%	40.00%	100.00%	46.67%	46.67%	
1.2.06	Administrasi Umum Perangkat Daerah	Peningkatan Pelayanan Administrasi Umum Perangkat Daerah secara Efektif dan efisien	100%	101.53%	100%	86.84%	86.84%	100.00%	96.12%	96.12%	
1.2.06.2	Penyediaan Peralatan dan Perlengkapan Kantor	Jumlah Paket Peralatan dan Perlengkapan Kantor yang DiSediakan	100%	89.94%	100%	99.88%	99.88%	100.00%	96.61%	96.61%	
1.2.06.5	Penyediaan Barang Cetak dan Pengadaan	Jumlah Paket Barang Cetak dan Pengadaan yang disediakan	100%	95.10%	100%	61.92%	61.92%	100.00%	85.67%	85.67%	
1.2.06.9	Penyelenggaraan Rapat-rapat koordinasi dan konsultasi SKPD	Jumlah Laporan Penyelenggaraan Rapat-rapat koordinasi dan konsultasi SKPD	100%	91.88%	100%	98.72%	98.72%	100.00%	96.87%	96.87%	
1.2.07	Pengadaan Barang Milik Daerah Penunjang Urusan Pemerintah	Meningkatnya Kinerja Pelayanan Publik	100%	55.00%	100%	100.00%	100.00%	100.00%	85.00%	85.00%	

Kode	Urusan/ Bidang Urusan Pemerintahan Daerah dan Program/ Kegiatan	Indikator Kinerja Program (outcome)/ Kegiatan (output)	Target Capaian Kinerja RPJMD Tahun 2024	Realisasi Target Kinerja Hasil Program dan Keluaran Kegiatan s/d Tahun 2023	Target dan Realisasi Kinerja Program dan Keluaran Kegiatan Th 2024			Target Program /Kegiatan RKPD Th 2025	Perkiraan Realisasi Capaian Target RPJM s/d Th 2025		OPD Penanggung Jawab
					Target RKPD Th 2024	Realisasi RKPD Th 2024	Persentase Tingkat Realisasi (%)		Realisasi Capaian Program dan Kegiatan s/d tahun Th 2025	Tingkat Capaian Realisasi Target Program dan Kegiatan s/d Th 2025 (%)	
1	2	3	4	5	6	7	8 = 7/6	9	10=(5+7+9)	11= 10/4	12
1.2.07.6	Pengadaan Mebel	Tersedianya Sarana dan Prasarana administrasi yang Memadai pada Bagian Organisasi	100%	100.00%	0%	0.00%	0.00%	100.00%	66.67%	66.67%	
1.2.07.6	Pengadaan Peralatan dan Mesin Lainnya	Jumlah Unit Peralatan dan Mesin Lainnya yang disediakan	100%	100.00%	100%	100.00%	100.00%	100.00%	100.00%	100.00%	
1.2.08	Penyediaan Jasa Penunjang Urusan Pemerintah Daerah	Meningkatnya Kinerja Pelayanan Publik	100%	102.85%	100%	96.31%	96.31%	100.00%	99.72%	99.72%	
1.2.08.2	Penyediaan Jasa Kominikasi, Sumber Daya Air dan Listrik	Jumlah Laporan Penyediaan Jasa Kominikasi, Sumber Daya Air dan Listrik yang Disediakan	100%	100.00%	100%	100.00%	100.00%	100.00%	100.00%	100.00%	
1.2.08.3	Penyediaan Jasa Peralatan dan Perlengkapan Kantor	Jumlah Laporan Penyediaan Jasa Peralatan dan Perlengkapan Kantor yang Disediakan	100%	108.56%	100%	88.93%	88.93%	100.00%	99.17%	99.17%	
1.2.08.4	Penyediaan Jasa Pelayanan Umum Kantor	Jumlah Penyediaan Jasa Pelayanan Umum Kantor yang Disediakan	100%	100.00%	100%	100.00%	100.00%	100.00%	100.00%	100.00%	
1.2.09	Pemeliharaan Barang Daerah Penunjang Urusan Pemerintahan Daerah	Terselenggaranya Kegiatan Kantor Secara Efektif dan Efisien	100%	100.00%	100%	92.08%	92.08%	100.00%	97.36%	97.36%	
1.2.09.2	Penyediaan Jasa Pemeliharaan, biaya pemeliharaan, dan Pajak Kendaraan Perorangan Dinas atau Kendaraan Dinas Jabatan	Jumlah Kendaraan Dinas Operasional atau Lapangan yang Dipelihara dan diBayarkan Pajak dan Perizinannya	100%	100.00%	100%	90.83%	90.83%	100.00%	96.94%	96.94%	
1.2.09.6	Pemeliharaan Peralatan dan Mesin Lainnya	Jumlah Pemeliharaan Peralatan dan Mesin Lainnya yang Dipelihara	100%	100.00%	100%	93.33%	93.33%	100.00%	97.78%	97.78%	
1.2.13	Penataan Organisasi	Peningkatan Penataan Organisasi	100%	82.97%	100%	94.89%	94.89%	100.00%	92.62%	92.62%	

Kode	Urusan/ Bidang Urusan Pemerintahan Daerah dan Program/ Kegiatan	Indikator Kinerja Program (outcome)/ Kegiatan (output)	Target Capaian Kinerja RPJMD Tahun 2024	Realisasi Target Kinerja Hasil Program dan Keluaran Kegiatan s/d Tahun 2023	Target dan Realisasi Kinerja Program dan Keluaran Kegiatan Th 2024			Target Program /Kegiatan RKPD Th 2025	Perkiraan Realisasi Capaian Target RPJM s/d Th 2025		OPD Penanggung Jawab
					Target RKPD Th 2024	Realisasi RKPD Th 2024	Persentase Tingkat Realisasi (%)		Realisasi Capaian Program dan Kegiatan s/d tahun Th 2025	Tingkat Capaian Realisasi Target Program dan Kegiatan s/d Th 2025 (%)	
1	2	3	4	5	6	7	8 = 7/6	9	10=(5+7+9)	11= 10/4	12
1.2.13.1	Pengelolaan Kelembagaan dan analisis Jabatan	Jumlah Dokumen Pengelolaan Kelembagaan dan analisis Jabatan	100%	94.47%	100%	87.25%	87.25%	100.00%	93.91%	93.91%	
1.2.13.2	Fasilitasi Pelayanan Publik dan Tata Laksana	Jumlah Laporan Hasil Fasilitasi Pelayanan Publik dan Tata Laksana	100%	66.68%	100%	98.82%	98.82%	100.00%	88.50%	88.50%	
1.2.13.3	Peningkatan Kinerja dan Reformasi Birokrasi	Jumlah Dokumen Peningkatan Kinerja dan Reformasi Birokrasi	100%	87.74%	100%	98.61%	98.61%	100.00%	95.45%	95.45%	
BAGIAN PENGADAAN BARANG DAN JASA											
	PROGRAM PENUNJANG URUSAN PEMERINTAHAN DAERAH KABUPATEN/KOTA	Presentase Pemenuhan Penunjang Urusan Pemerintahan Daerah	100%	98.79%	100%	95.11%	95.11%	100.00%	97.96%	97.96%	
	Administrasi Kepegawaian Perangkat Daerah	Peningkatan Sumber Daya Aparatur	100%	96.82%	100%	83.34%	83.34%	100.00%	93.39%	93.39%	
	Sosialisasi Peraturan Perundang-Undangan	Jumlah Orang yang Mengikuti Sosialisasi Peraturan Perundang-Undangan	100%	93.75%	100%	66.67%	66.67%	100.00%	86.81%	86.81%	
	Bimbingan Teknis Implementasi Peraturan Perundang-Undangan	Jumlah Orang yang Mengikuti Bimbingan Teknis Implementasi Peraturan Perundang-Undangan	100%	99.89%	100%	100.00%	100.00%	100.00%	99.96%	99.96%	
	Administrasi Umum Perangkat Daerah	Presentase Lancarnya Operasional Kantor	100%	100.00%	100%	97.14%	97.14%	100.00%	99.05%	99.05%	
	Penyediaan Peralatan dan Perlengkapan Kantor	Jumlah Paket Peralatan dan Perlengkapan Kantor yang Disediakan	100%	100.00%	100%	94.28%	94.28%	100.00%	98.09%	98.09%	
	Penyelenggaraan Rapat Koordinasi dan Konsultasi SKPD	Jumlah Laporan Penyelenggaraan Rapat Koordinasi dan Konsultasi SKPD	100%	100.00%	100%	100.00%	100.00%	100.00%	100.00%	100.00%	
	Penyediaan Jasa Penunjang Urusan Pemerintahan Daerah	Presentase Lancarnya Operasional Kantor	100%	98.61%	100%	99.95%	99.95%	100.00%	99.52%	99.52%	

Kode	Urusan/ Bidang Urusan Pemerintahan Daerah dan Program/ Kegiatan	Indikator Kinerja Program (outcome)/ Kegiatan (output)	Target Capaian Kinerja RPJMD Tahun 2024	Realisasi Target Kinerja Hasil Program dan Keluaran Kegiatan s/d Tahun 2023	Target dan Realisasi Kinerja Program dan Keluaran Kegiatan Th 2024			Target Program /Kegiatan RKPD Th 2025	Perkiraan Realisasi Capaian Target RPJM s/d Th 2025		OPD Penanggung Jawab
					Target RKPD Th 2024	Realisasi RKPD Th 2024	Persentase Tingkat Realisasi (%)		Realisasi Capaian Program dan Kegiatan s/d tahun Th 2025	Tingkat Capaian Realisasi Target Program dan Kegiatan s/d Th 2025 (%)	
1	2	3	4	5	6	7	8 = 7/6	9	10=(5+7+9)	11= 10/4	12
	Penyediaan Jasa Komunikasi, Sumber Daya Air dan Listrik	Jumlah Laporan Penyediaan Jasa Komunikasi, Sumber Daya Air dan Listrik yang Disediakan	100%	100.00%	100%	100.00%	100.00%	100.00%	100.00%	100.00%	
	Penyediaan Jasa Peralatan dan Perlengkapan Kantor	Jumlah Laporan Penyediaan Jasa Peralatan dan Perlengkapan Kantor yang Disediakan	100%	100.00%	100%	100.00%	100.00%	100.00%	100.00%	100.00%	
	Penyediaan Jasa Pelayanan Umum Kantor	Jumlah Laporan Penyediaan Jasa Pelayanan Umum Kantor yang Disediakan	100%	95.84%	100%	99.84%	99.84%	100.00%	98.56%	98.56%	
	Pemeliharaan Barang Milik Daerah Penunjang Urusan Pemerintahan Daerah	Presentase Lancarnya Operasional Kantor	100%	99.72%	100%	100.00%	100.00%	100.00%	99.91%	99.91%	
	Penyediaan Jasa Pemeliharaan, Biaya Pemeliharaan dan Pajak Kendaraan Perorangan Dinas atau Kendaraan Dinas Jabatan	Jumlah Kendaraan Perorangan Dinas atau Kendaraan Dinas Jabatan yang Dipelihara dan dibayarkan Pajaknya	100%	99.72%	100%	100.00%	100.00%	100.00%	99.91%	99.91%	
	PROGRAM PEREKONOMIAN DAN PEMBANGUNAN	Terwujudnya pengembangan data/informas	100%	80.15%	100%	99.95%	99.95%	100.00%	93.37%	93.37%	
	Pengelolaan Pengadaan Barang dan Jasa	Terwujudnya pengembangan data/informasi (Bag. Pengadaan Barang dan Jasa)	100%	100.00%	100%	100.00%	100.00%	100.00%	100.00%	100.00%	
	Pengelolaan Pengadaan Barang dan Jasa	Jumlah Dokumen Hasil Pengelolaan Pengadaan Barang dan Jasa	100%	100.00%	100%	100.00%	100.00%	100.00%	100.00%	100.00%	
	Pengelolaan Layanan Pengadaan secara Elektronik	Jumlah Dokumen Hasil Layanan Pengadaan Secara Elektronik	100%	100.00%	100%	100.00%	100.00%	100.00%	100.00%	100.00%	

BAGIAN PROTOKOL DAN KOMUNIKASI KEPEMIMPINAN

Kode	Urusan/ Bidang Urusan Pemerintahan Daerah dan Program/ Kegiatan	Indikator Kinerja Program (outcome)/ Kegiatan (output)	Target Capaian Kinerja RPJMD Tahun 2024	Realisasi Target Kinerja Hasil Program dan Keluaran Kegiatan s/d Tahun 2023	Target dan Realisasi Kinerja Program dan Keluaran Kegiatan Th 2024			Target Program /Kegiatan RKPD Th 2025	Perkiraan Realisasi Capaian Target RPJM s/d Th 2025		OPD Penanggung Jawab
					Target RKPD Th 2024	Realisasi RKPD Th 2024	Persentase Tingkat Realisasi (%)		Realisasi Capaian Program dan Kegiatan s/d tahun Th 2025	Tingkat Capaian Realisasi Target Program dan Kegiatan s/d Th 2025 (%)	
1	2	3	4	5	6	7	8 = 7/6	9	10=(5+7+9)	11= 10/4	12
4.1.1.	PROGRAM PENUNJANG URUSAN PEMERINTAHAN DAERAH KABUPATEN / KOTA	Persentase Pemenuhan Penunjang Urusan Pemerintahan Daerah	100%	99.99%	100%	93.92%	93.92%	100.00%	97.97%	97.97%	
4.1.1.2.06.	Kegiatan Adminitrasi Umum Perangkat Daerah	Terpenuhinya hak-hak ASN	100%	99.97%	100%	99.46%	99.46%	100.00%	99.81%	99.81%	
4.1.1.2.06.02	Sub Kegiatan Penyediaan Peralatan dan Perlengkapan Kantor	Jumlah paket peralatan dan perlengkapan kantor yang tersedia	100%	99.92%	100%	100.00%	100.00%	100.00%	99.97%	99.97%	
4.1.1.2.06.05	Sub Kegiatan Penyediaan Barang Cetak dan Penggandaan	Jumlah paket barang cetakan dan penggandaan yang disediakan	100%	99.98%	100%	100.00%	100.00%	100.00%	99.99%	99.99%	
4.1.1.2.06.09	Sub Kegiatan Penyelenggaraan Rapat Koordinasi dan Konsultasi SKPD	Jumlah laporan penyelenggaraan rapat koordinasi dan konsultasi SKPD	100%	100.00%	100%	98.39%	98.39%	100.00%	99.46%	99.46%	
4.1.1.2.08.	Kegiatan Penyediaan Jasa Penunjang Urusan Pemerintahan Daerah	Meningkatnya pelayanan publik	100%	100.00%	100%	87.50%	87.50%	100.00%	95.83%	95.83%	
4.1.1.2.08.03	Sub Kegiatan Penyediaan Jasa Peralatan dan Perlengkapan kantor	Jumlah laporan penyediaan jasa peralatan dan perlengkapan kantor yang disediakan	100%	100.00%	100%	100.00%	100.00%	100.00%	100.00%	100.00%	
4.1.1.2.08.04	Sub Kegiatan Penyediaan Jasa Pelayanan Umum Kantor	Jumlah laporan penyediaan jasa pelayanan umum kantor yang disediakan	100%	100.00%	100%	75.00%	75.00%	100.00%	91.67%	91.67%	
4.1.1.2.09.	Kegiatan Pemeliharaan Barang Milik Daerah Penunjang Urusan Pemerintahan Daerah	Meningkatnya pelayanan publik	100%	100.00%	100%	100.00%	100.00%	100.00%	100.00%	100.00%	
4.1.1.2.09.01	Sub Kegiatan Penyediaan Jasa Pemeliharaan, Biaya Pemeliharaan, dan Pajak Kendaraan Perorangan Dinas atau Kendaraan Dinas Jabatan	Jumlah kendaraan perorangan dinas atau kendaraan dinas jabatan yang dipelihara dan dibayarkan pajaknya	100%	100.00%	100%	100.00%	100.00%	100.00%	100.00%	100.00%	

Kode	Urusan/ Bidang Urusan Pemerintahan Daerah dan Program/ Kegiatan	Indikator Kinerja Program (outcome)/ Kegiatan (output)	Target Capaian Kinerja RPJMD Tahun 2024	Realisasi Target Kinerja Hasil Program dan Keluaran Kegiatan s/d Tahun 2023	Target dan Realisasi Kinerja Program dan Keluaran Kegiatan Th 2024			Target Program /Kegiatan RKPD Th 2025	Perkiraan Realisasi Capaian Target RPJM s/d Th 2025		OPD Penanggung Jawab
					Target RKPD Th 2024	Realisasi RKPD Th 2024	Persentase Tingkat Realisasi (%)		Realisasi Capaian Program dan Kegiatan s/d tahun Th 2025	Tingkat Capaian Realisasi Target Program dan Kegiatan s/d Th 2025 (%)	
1	2	3	4	5	6	7	8 = 7/6	9	10=(5+7+9)	11= 10/4	12
4.1.1.2.14.	Kegiatan Pelaksanaan Protokol dan Komunikasi Pimpinan	Terlaksananya fasilitasi keprotokolan, komunikasi pimpinan dan pendokumentasian tugas pimpinan	100%	100.00%	100%	88.73%	88.73%	100.00%	96.24%	96.24%	
4.1.1.2.14.01	Sub Kegiatan Fasilitasi Keprotokolan	Jumlah laporan hasil fasilitasi keprotokolan	100%	100.00%	100%	82.50%	82.50%	100.00%	94.17%	94.17%	
4.1.1.2.14.02	Sub Kegiatan Fasilitasi Komunikasi Pimpinan	Jumlah laporan hasil fasilitasi komunikasi pimpinan	100%	100.00%	100%	91.89%	91.89%	100.00%	97.30%	97.30%	
4.1.1.2.14.03	Sub Kegiatan Pendokumentasian Tugas Pimpinan	Jumlah laporan pendokumentasian tugas pimpinan	100%	100.00%	100%	91.80%	91.80%	100.00%	97.27%	97.27%	
SEKRETARIAT DPRD											
4.02.01	PROGRAM PENUNJANG URUSAN PEMERINTAH DAERAH KABUPATEN\ KOTA	PRESENTASE PEMENUHAN PENUNJANG URUSAN PEMERINTAHAN DAERAH	100%	80.45%	100%	84.44%	84.44%	100.00%	88.30%	88.30%	
4.02.01.2.05	Administrasi Kepegawaian Perangkat Daerah	Persentase Meningkatnya Kualitas SDM Aparatur	100%	100.00%	100%	96.71%	96.71%	100.00%	98.90%	98.90%	
4.02.01.2.05.10	Sosialisasi Peraturan Perundang-Undangan	Jumlah Orang yang mengikuti Sosialisasi Peraturan Per-UU	100%	100.00%	100%	93.41%	93.41%	100.00%	97.80%	97.80%	
4.02.01.2.05.11	Bimbingan Teknis Implementasi Peraturan Perundang-Undangan	Jumlah Orang yang mengikuti Bimbingan Teknis Implementasi Per-UU	100%	83.34%	100%	100.00%	100.00%	100.00%	94.45%	94.45%	
4.02.01.2.06	Administrasi Umum Perangkat Daerah	Persentase Lancarnya Administrasi Perkantoran	100%	90.32%	100%	81.53%	81.53%	100.00%	90.62%	90.62%	
4.02.01.2.06.01	Penyediaan komponen instalasi listrik\penerangan bangunan kantor	Jumlah Paket Komponen Instalasi Listrik/Penerangan bangunan Kantor yang disediakan	100%	100.00%	100%	100.00%	100.00%	100.00%	100.00%	100.00%	
4.02.01.2.06.02	Penyediaan peralatan dan perlengkapan kantor	Jumlah Paket Peralatan dan Perlengkapan Kantor yang disediakan	100%	90.38%	100%	90.90%	90.90%	100.00%	93.76%	93.76%	
4.02.01.2.06.04	Penyediaan bahan logistik kantor	Jumlah paket bahan logistik kantor yang disediakan	100%	100.00%	100%	86.67%	86.67%	100.00%	95.56%	95.56%	

Kode	Urusan/ Bidang Urusan Pemerintahan Daerah dan Program/ Kegiatan	Indikator Kinerja Program (outcome)/ Kegiatan (output)	Target Capaian Kinerja RPJMD Tahun 2024	Realisasi Target Kinerja Hasil Program dan Keluaran Kegiatan s/d Tahun 2023	Target dan Realisasi Kinerja Program dan Keluaran Kegiatan Th 2024			Target Program /Kegiatan RKPD Th 2025	Perkiraan Realisasi Capaian Target RPJM s/d Th 2025		OPD Penanggung Jawab
					Target RKPD Th 2024	Realisasi RKPD Th 2024	Persentase Tingkat Realisasi (%)		Realisasi Capaian Program dan Kegiatan s/d tahun Th 2025	Tingkat Capaian Realisasi Target Program dan Kegiatan s/d Th 2025 (%)	
1	2	3	4	5	6	7	8 = 7/6	9	10=(5+7+9)	11= 10/4	12
4.02.01.2.06.05	Penyediaan bahan pencetakan dan penggandaan	Jumlah Paket Barang Cetak dan Pengadaannya yang disediakan	100%	99.92%	100%	99.97%	99.98%	100.00%	99.96%	99.96%	
4.02.01.2.06.06	Penyediaan bahan bacaan dan peraturan perundang-undangan	Jumlah dokumen bahan bacaan dan peraturan Per-UU yang disediakan	100%	99.12%	33%	33.32%	100.00%	100.00%	77.48%	77.48%	
4.02.01.2.06.09	Penyelenggaraan rapat koordinasi dan konsultasi SKPD	Jumlah Laporan Penyelenggaraan rapat koordinasi dan konsultasi SKPD	100%	99.12%	99%	78.33%	79.15%	100.00%	92.48%	92.48%	
4.02.01.2.07	Pengadaan barang milik daerah penunjang urusan pemerintah daerah	Persentase peningkatan kualitas sarana dan prasarana efektif dan efisien	100%	50.00%	100%	80.27%	80.27%	100.00%	76.76%	76.76%	
4.02.01.2.07.06	Pengadaan Peralatan dan Mesin Lainnya	Jumlah unit peralatan dan mesin lainnya yang disediakan	100%	0.00%	100%	80.27%	80.27%	100.00%	60.09%	60.09%	
4.02.01.2.08	Penyediaan jasa penunjang urusan pemerintahan daerah	Persentase lancarnya administrasi perkantoran	100%	74.31%	100%	89.87%	89.87%	100.00%	88.06%	88.06%	
4.02.01.2.08.02	Penyediaan jasa komunikasi sumber daya air dan listrik	Jumlah laporan penyediaan jasa komunikasi sumber daya air dan listrik	100%	87.95%	100%	79.99%	79.99%	100.00%	89.31%	89.31%	
4.02.01.2.08.03	Penyediaan jasa Peralatan dan perlengkapan kantor	Jumlah laporan penyediaan jasa peralatan dan perlengkapan kantor	100%	99.95%	100%	97.95%	97.95%	100.00%	99.30%	99.30%	
4.02.01.2.08.04	Penyediaan jasa pelayanan umum kantor	Jumlah laporan penyediaan jasa pelayanan umum kantor yang disediakan	100%	100.00%	100%	91.67%	91.67%	100.00%	97.22%	97.22%	
4.02.01.2.09	Pemeliharaan barang milik daerah penunjang urusan pemerintahan daerah	Persentase terselenggaranya kegiatan kantor secara efektif dan efisien	100%	97.22%	100%	92.81%	92.81%	100.00%	96.68%	96.68%	

Kode	Urusan/ Bidang Urusan Pemerintahan Daerah dan Program/ Kegiatan	Indikator Kinerja Program (outcome)/ Kegiatan (output)	Target Capaian Kinerja RPJMD Tahun 2024	Realisasi Target Kinerja Hasil Program dan Keluaran Kegiatan s/d Tahun 2023	Target dan Realisasi Kinerja Program dan Keluaran Kegiatan Th 2024			Target Program /Kegiatan RKPD Th 2025	Perkiraan Realisasi Capaian Target RPJM s/d Th 2025		OPD Penanggung Jawab
					Target RKPD Th 2024	Realisasi RKPD Th 2024	Persentase Tingkat Realisasi (%)		Realisasi Capaian Program dan Kegiatan s/d tahun Th 2025	Tingkat Capaian Realisasi Target Program dan Kegiatan s/d Th 2025 (%)	
1	2	3	4	5	6	7	8 = 7/6	9	10=(5+7+9)	11= 10/4	12
4.02.01.2.09.01	Penyediaan jasa pemeliharaan, biaya pemeliharaan dan pajak kendaraan perorangan dinas atau kendaraan dinas jabatan	Jumlah kendaraan perorangan dinas atau kendaraan dinas jabatan yang dipelihara dan dibayarkan pajaknya	100%	99.99%	100%	100.00%	100.00%	100.00%	100.00%	100.00%	
4.02.01.2.09.02	Penyediaan jasa pemeliharaan, biaya pemeliharaan, pajak dan perizinan Kendaraan Dinas Operasional Atau Lapangan	Jumlah kendaraan dinas operasional atau lapangan yang dipelihara dan dibayarkan pajaknya dan perizinannya	100%	99.99%	100%	91.22%	91.22%	100.00%	97.07%	97.07%	
4.02.01.2.09.06	Pemeliharaan peralatan dan mesin lainnya	Jumlah Peralatan dan mesin lainnya yang dipelihara	100%	100.00%	100%	80.00%	80.00%	100.00%	93.33%	93.33%	
4.02.01.2.09.10	Pemeliharaan/rehabilitasi sarana dan prasarana gedung kantor dan bangunan lainnya	Jumlah Sarana dan Prasarana gedung kantor atau bangunan lainnya yang dipelihara/direhabilitasi	100%	88.89%	100%	100.00%	100.00%	100.00%	96.30%	96.30%	
4.02.02.2.15	Layanan keuangan dan kesejahteraan DPRD	Persentase pemenuhan penunjang urusan pemerintahan daerah kabupaten \ kota	100%	51.33%	100%	68.00%	68.00%	100.00%	73.11%	73.11%	
4.02.02.2.15.02	Penyediaan pakaian dinas dan atribut DPRD	Jumlah Paket Pakaian dinas dan atribut DPRD yang disediakan	100%	100.00%	100%	100.00%	100.00%	100.00%	100.00%	100.00%	
4.02.02.2.15.03	Pelaksanaan medical check up DPRD	Jumlah Orang yang mengikuti medical check up DPRD	100%	44.00%	100%	36.00%	36.00%	100.00%	60.00%	60.00%	
4.02.02.2.16	Layanan administrasi DPRD	Persentase pemenuhan penunjang urusan pemerintahan daerah kabupaten \ kota	100%	100.00%	100%	81.92%	81.92%	100.00%	93.97%	93.97%	
4.02.02.2.16.03	Fasilitas rapat koordinasi dan konsultasi DPRD	Jumlah Laporan hasil fasilitasi rapat koordinasi dan konsultasi DPRD	100%	100.00%	100%	80.50%	80.50%	100.00%	93.50%	93.50%	

Kode	Urusan/ Bidang Urusan Pemerintahan Daerah dan Program/ Kegiatan	Indikator Kinerja Program (outcome)/ Kegiatan (output)	Target Capaian Kinerja RPJMD Tahun 2024	Realisasi Target Kinerja Hasil Program dan Keluaran Kegiatan s/d Tahun 2023	Target dan Realisasi Kinerja Program dan Keluaran Kegiatan Th 2024			Target Program /Kegiatan RKPD Th 2025	Perkiraan Realisasi Capaian Target RPJM s/d Th 2025		OPD Penanggung Jawab
					Target RKPD Th 2024	Realisasi RKPD Th 2024	Persentase Tingkat Realisasi (%)		Realisasi Capaian Program dan Kegiatan s/d tahun Th 2025	Tingkat Capaian Realisasi Target Program dan Kegiatan s/d Th 2025 (%)	
1	2	3	4	5	6	7	8 = 7/6	9	10=(5+7+9)	11= 10/4	12
4.02.02.2.16.04	Penyediaan kebutuhan rumah tangga DPRD	Jumlah paket kebutuhan Rumah Tangga yang disediakan	100%	100.00%	100%	83.34%	83.34%	100.00%	94.45%	94.45%	
4.02.02	PROGRAM DUKUNGAN PELAKSANAAN TUGAS DAN FUNGSI DPRD	PRESENTASE PENINGKATAN DISIPLIN APARATUR	100%	76.59%	100%	74.62%	74.62%	100.00%	83.74%	83.74%	
4.02.02.2.01	Pembentukan peraturan daerah dan peraturan DPRD	Persentase pemenuhan penunjang urusan pemerintahan Daerah Kabupaten\Kota	100%	66.29%	100%	60.90%	60.90%	100.00%	75.73%	75.73%	
4.02.02.2.01.01	Penyusunan dan pembahasan program pembentukan peraturan daerah	Jumlah dokumen hasil penyusunan dan pembahasan program pembentukan peraturan daerah	100%	66.29%	100%	60.90%	60.90%	100.00%	75.73%	75.73%	
4.02.02.2.02	Pembahasan kebijakan anggaran	Persentase pemenuhan penunjang urusan pemerintahan daerah kabupaten\kota	100%	66.66%	100%	54.55%	54.55%	100.00%	73.74%	73.74%	
4.02.02.2.02.01	Pembahasan KUA dan PPAS	Jumlah dokumen hasil pembahasan KUA PPAS	100%	66.66%	100%	54.55%	54.55%	100.00%	73.74%	73.74%	
4.02.02.2.04	Peningkatan kapasitas DPRD	Persentase pemenuhan penunjang urusan pemerintahan daerah kabupaten\kota	100%	50.00%	100%	86.06%	86.06%	100.00%	78.69%	78.69%	
4.02.02.2.04.01	Orientasi DPRD	Jumlah dokumen hasil penyelenggaraan orientasi DPRD	100%	0.00%	100%	97.12%	97.12%	100.00%	65.71%	65.71%	
4.02.02.2.04.02	Pendalaman Tugas DPRD	Jumlah dokumen hasil pendalaman tugas DPRD	100%	100.00%	100%	75.00%	75.00%	100.00%	91.67%	91.67%	
4.02.02.2.05	Penyerapan dan penghimpunan aspirasi masyarakat	Persentase pemenuhan penunjang urusan pemerintahan daerah kabupaten\kota	100%	99.99%	100%	75.60%	75.60%	100.00%	91.86%	91.86%	
4.02.02.2.05.01	Kunjungan kerja dalam daerah	Jumlah laporan hasil kunjungan kerja DPRD	100%	99.99%	100%	51.19%	51.19%	100.00%	83.73%	83.73%	

Kode	Urusan/ Bidang Urusan Pemerintahan Daerah dan Program/ Kegiatan	Indikator Kinerja Program (outcome)/ Kegiatan (output)	Target Capaian Kinerja RPJMD Tahun 2024	Realisasi Target Kinerja Hasil Program dan Keluaran Kegiatan s/d Tahun 2023	Target dan Realisasi Kinerja Program dan Keluaran Kegiatan Th 2024			Target Program /Kegiatan RKPD Th 2025	Perkiraan Realisasi Capaian Target RPJM s/d Th 2025		OPD Penanggung Jawab
					Target RKPD Th 2024	Realisasi RKPD Th 2024	Persentase Tingkat Realisasi (%)		Realisasi Capaian Program dan Kegiatan s/d tahun Th 2025	Tingkat Capaian Realisasi Target Program dan Kegiatan s/d Th 2025 (%)	
1	2	3	4	5	6	7	8 = 7/6	9	10=(5+7+9)	11= 10/4	12
4.02.02.2.05.03	Pelaksanaan RESES	Jumlah dokuman hasil pelaksanaan Reses	100%	100.00%	100%	100.00%	100.00%	100.00%	100.00%	100.00%	
4.02.02.2.08	Fasilitasi Tugas DPRD	Persentase pemenuhan penunjang urusan pemerintahan daerah kabupaten\kota	100%	100.00%	100%	95.98%	95.98%	100.00%	98.66%	98.66%	
4.02.02.2.08.01	Koordinasi dan Konsultasi Pelaksanaan Tugas DPRD	Jumlah dokuman hasil koordinasi dan konsultasi pelaksanaan tugas DPRD	100%	100.00%	100%	95.98%	95.98%	100.00%	98.66%	98.66%	
BIDANG URUSAN KECAMATAN											
KECAMATAN PETASIA											
01	Program Penunjang Urusan Pemerintahan Daerah Kabupaten / Kota	Presentase Lancarnya Administrasi Perkantoran	100%	93.78%	100%	74.67%	74.67%	100.00%	89.48%	89.48%	
01 2 06	Administrasi Umum Perangkat Daerah	Peningkatan Pelayanan Administrasi Umum Perangkat Daerah Secara Efektif dan Efisien	100%	81.91%	100%	99.81%	99.81%	100.00%	93.91%	93.91%	
01 2 06 02	Penyediaan Peralatan dan Perlengkapan Kantor	Jumlah Paket Peralatan dan Perlengkapan Kantor yg disediakan	100%	97.44%	100%	99.43%	99.43%	100.00%	98.95%	98.95%	
01 2 06 05	Penyediaan Barang Cetak dan Penggandaan	Jumlah Paket Barang Cetakan dan Penggadaan yang disediakan	100%	99.99%	100%	100.00%	100.00%	100.00%	99.99%	99.99%	
01 2	Penyelenggaraan Rapat Koordinasi dan Konsultasi SKPD	Jumlah Laporan Penyelenggaraan Rapat Koordinasi dan Konsultasi SKPD	100%	98.30%	100%	100.00%	100.00%	100.00%	99.43%	99.43%	
01 2 08	Penyediaan Jasa Penunjang Urusan Pemerintahan Daerah	Meningkatnya Kinerja Pelayanan Publik	100%	99.42%	100%	98.87%	98.87%	100.00%	99.43%	99.43%	
01 2 08 01	Penyediaan Jasa Surat Menyurat	Jumlah Laporan Penyediaan Jasa Surat Menyurat	100%	100.00%	100%	100.00%	100.00%	100.00%	100.00%	100.00%	
01 2 08 02	Penyediaan Jasa Kominikasi, Sumber Daya Air dan Listrik	Jumlah Laporan Penyediaan Jasa Laporan Komunikasi sumber daya air dan Listrik yang Disediakan	100%	100.00%	100%	99.38%	99.38%	100.00%	99.79%	99.79%	

Kode	Urusan/ Bidang Urusan Pemerintahan Daerah dan Program/ Kegiatan	Indikator Kinerja Program (outcome)/ Kegiatan (output)	Target Capaian Kinerja RPJMD Tahun 2024	Realisasi Target Kinerja Hasil Program dan Keluaran Kegiatan s/d Tahun 2023	Target dan Realisasi Kinerja Program dan Keluaran Kegiatan Th 2024			Target Program /Kegiatan RKPD Th 2025	Perkiraan Realisasi Capaian Target RPJM s/d Th 2025		OPD Penanggung Jawab
					Target RKPD Th 2024	Realisasi RKPD Th 2024	Persentase Tingkat Realisasi (%)		Realisasi Capaian Program dan Kegiatan s/d tahun Th 2025	Tingkat Capaian Realisasi Target Program dan Kegiatan s/d Th 2025 (%)	
1	2	3	4	5	6	7	8 = 7/6	9	10=(5+7+9)	11= 10/4	12
01 2 09 01	Penyediaan Jasa Pemeliharaan, Biaya Pemeliharaan dan Pajak Kendaraan Perorangan Dinas atau Kendaraan Dinas Jabatan	Jumlah Kendaraan Perorangan Dinas atau Kendaraan Dinas Jabatan yang Dipelihara dan dibayarkan Pajaknya	100%	100.00%	100%	100.00%	100.00%	100.00%	100.00%	100.00%	
03	Program Pemberdayaan Masyarakat Desa Dan Kelurahan	Persentase Tingkat Partisipasi Masyarakat Dalam Membangun Desa	100%	100.00%	100%	100.00%	100.00%	100.00%	100.00%	100.00%	
03 2 01	Koordinasi Kegiatan Pemberdayaan Desa	Meningkatnya Masyarakat yang di Berdayakan	100%	100.00%	100%	100.00%	100.00%	100.00%	100.00%	100.00%	
03 2 01 03	Peningkatan Efektifitas Kegiatan Pemberdayaan Masyarakat di Wilayah Kecamatan	Jumlah Laporan Peningkatan Efektivitas Kegiatan Pemberdayaan Masyarakat di Wilayah Kecamatan	100%	100.00%	100%	100.00%	100.00%	100.00%	100.00%	100.00%	
KECAMATAN PETASIA BARAT											
7 01 01	Program Penunjang Urusan Pemerintahan Kab/Kota	Persentase Lancarnya Administrasi Perkantoran	100%	86.75%	100%	99.13%	99.13%	100.00%	95.29%	95.29%	
7 01 01	Administrasi Umum Perangkat Daerah	Persentase Peningkatan Pelayanan Administrasi Umum Perangkat Daerah Secara Efektif dan Efisien	100%	85.75%	100%	97.40%	97.40%	100.00%	94.38%	94.38%	
7 01 01 02	Penyediaan Peralatan dan Perlengkapan Kantor	Jumlah Paket Peralatan dan Perlengkapan Kantor yang Disediakan	100%	98.00%	100%	100.00%	100.00%	100.00%	99.33%	99.33%	
7 01 01 02	Penyediaan Peralatan Rumah Tangga	Jumlah Paket Peralatan Rumah Tangga yang Disediakan	100%	50.00%	0%	0.00%	0.00%	100.00%	50.00%	50.00%	
7 01 01 05	Penyediaan Barang Cetak dan Penggandaan	Jumlah Paket Barang Cetak dan Penggandaan yang Disediakan	100%	100.00%	100%	100.00%	100.00%	100.00%	100.00%	100.00%	
7 01 01 09	Penyelenggaraan Rapat Koordinasi dan Konsultasi SKPD	Jumlah Laporan Penyelenggaraan Rapat Koordinasi dan Konsultasi SKPD	100%	95.00%	100%	92.19%	92.19%	100.00%	95.73%	95.73%	
7 01 01	Penyediaan Jasa Penunjang Urusan Pemerintahan	Persentase Peningkatan Kinerja Pelayanan Publik	100%	87.50%	100%	100.00%	100.00%	100.00%	95.83%	95.83%	

Kode	Urusan/ Bidang Urusan Pemerintahan Daerah dan Program/ Kegiatan	Indikator Kinerja Program (outcome)/ Kegiatan (output)	Target Capaian Kinerja RPJMD Tahun 2024	Realisasi Target Kinerja Hasil Program dan Keluaran Kegiatan s/d Tahun 2023	Target dan Realisasi Kinerja Program dan Keluaran Kegiatan Th 2024			Target Program /Kegiatan RKPD Th 2025	Perkiraan Realisasi Capaian Target RPJM s/d Th 2025		OPD Penanggung Jawab
					Target RKPD Th 2024	Realisasi RKPD Th 2024	Persentase Tingkat Realisasi (%)		Realisasi Capaian Program dan Kegiatan s/d tahun Th 2025	Tingkat Capaian Realisasi Target Program dan Kegiatan s/d Th 2025 (%)	
1	2	3	4	5	6	7	8 = 7/6	9	10=(5+7+9)	11= 10/4	12
	Penyediaan Jasa Surat Menyurat	Jumlah Laporan Penyediaan Jasa Surat Menyurat	100%	50.00%	0%	0.00%	0.00%	100.00%	50.00%	50.00%	
	Penyediaan Jasa Komunikasi Sumber Daya Air dan Listrik	Jumlah Laporan Penyediaan Jasa Komunikasi, Sumber Daya Air dan Listrik yang Disediakan	100%	100.00%	100%	100.00%	100.00%	100.00%	100.00%	100.00%	
	Penyediaan Jasa Peralatan dan Perlengkapan Kantor	Jumlah Laporan Penyediaan Jasa Peralatan dan Perlengkapan Kantor yang Disediakan	100%	100.00%	100%	100.00%	100.00%	100.00%	100.00%	100.00%	
	Penyediaan Jasa Pelayanan Umum Kantor	Jumlah Laporan Penyediaan Jasa Pelayanan Umum Kantor yang Disediakan	100%	100.00%	100%	100.00%	100.00%	100.00%	100.00%	100.00%	
7 01 01	Pemeliharaan Barang Milik Daerah Penunjang Urusan Pemerintahan Daerah	Persentase Terselenggaranya Kegiatan Kantor Secara Efektif dan Efisien	100%	87.00%	100%	100.00%	100.00%	100.00%	95.67%	95.67%	
	Penyediaan Jasa Pemeliharaan dan Pajak Kendaraan Perorangan Dinas atau Kendaraan Dinas Jabatan	Jumlah Kendaraan Perorangan Dinas atau Kendaraan Dinas Jabatan yang Dipelihara dan dibayarkan Pajaknya	100%	100.00%	100%	100.00%	100.00%	100.00%	100.00%	100.00%	
	Pemeliharaan/ Rehabilitasi Gedung Kantor dan Bangunan Lainnya	Jumlah Gedung Kantor dan Bangunan Lainnya yang Dipelihara/Direhabilitasi	100%	74.00%	0%	0.00%	0.00%	100.00%	58.00%	58.00%	
7 01 03	Program Pemberdayaan Masyarakat Desa dan Kelurahan	Presentase Tingkat Partisipasi Masyarakat dalam Membangun Desa	100%	100.00%	100%	86.45%	86.45%	100.00%	95.48%	95.48%	
7 01 03	Koordinasi Kegiatan Pemberdayaan Desa	Presentase Tingkat Partisipasi Masyarakat dalam Membangun Desa	100%	100.00%	100%	86.45%	86.45%	100.00%	95.48%	95.48%	

Kode	Urusan/ Bidang Urusan Pemerintahan Daerah dan Program/ Kegiatan	Indikator Kinerja Program (outcome)/ Kegiatan (output)	Target Capaian Kinerja RPJMD Tahun 2024	Realisasi Target Kinerja Hasil Program dan Keluaran Kegiatan s/d Tahun 2023	Target dan Realisasi Kinerja Program dan Keluaran Kegiatan Th 2024			Target Program /Kegiatan RKPD Th 2025	Perkiraan Realisasi Capaian Target RPJM s/d Th 2025		OPD Penanggung Jawab
					Target RKPD Th 2024	Realisasi RKPD Th 2024	Persentase Tingkat Realisasi (%)		Realisasi Capaian Program dan Kegiatan s/d tahun Th 2025	Tingkat Capaian Realisasi Target Program dan Kegiatan s/d Th 2025 (%)	
1	2	3	4	5	6	7	8 = 7/6	9	10=(5+7+9)	11= 10/4	12
7 01 03 03	Peningkatan Efektifitas Kegiatan Pemberdayaan Masyarakat di Wilayah Kecamatan	Jumlah laporan peningkatan efektivitas dan kegiatan pemberdayaan masyarakat yang dilakukan oleh pemerintah dan swasta di wilayah kerja kecamatan	100%	100.00%	100%	86.45%	86.45%	100.00%	95.48%	95.48%	
KECAMATAN BUNGU UTARA											
1	PROGRAM PENUNJANG URUSAN PEMERINTAHAN DAERAH	Persentase lancarnya administrasi perkantoran	100%	99.63%	100%	74.26%	74.26%	100.00%	91.30%	91.30%	
1.2.06	Administrasi Umum Perangkat Daerah	Peningkatan Pelayanan adm. Umum PD secara efektif dan efisien	100%	99.94%	100%	99.80%	99.80%	100.00%	99.91%	99.91%	
1.2.06.2	- Penyediaan Peralatan dan Perlengkapan Kantor	Jumlah Paket Peralatan dan Perlengkapan Kantor yang Disediakan(20 paket)	100%	99.93%	100%	99.93%	99.93%	100.00%	99.95%	99.95%	
1.2.06.5	-Penyediaan Barang Cetak dan Penggandaan	Jumlah Laporan Barang cetakan dan penggandaan yang disediakan	100%	100.00%	100%	99.99%	99.99%	100.00%	100.00%	100.00%	
1.2.06.9	- Penyelenggaraan Rapat Koordinasi dan Konsultasi SKPD	Jumlah Laporan Penyelenggaraan Rapat Koordinasi dan Konsultasi SKPD(100 laporan)	100%	99.88%	100%	99.48%	99.48%	100.00%	99.79%	99.79%	
1.2.07	Pengadaan Barang Milik Daerah Penunjang Urusan Pemerintah Daerah	Lancarnya Administrasi Perkantoran	100%	100.00%	100%	0.00%	0.00%	100.00%	66.67%	66.67%	
1.2.07.5	- Pengadaan Mebel	Jumlah Paket Mebel yang Disediakan(10 unit)	100%	100.00%	100%	0.00%	0.00%	100.00%	66.67%	66.67%	
1.2.08	Penyediaan Jasa Penunjang Urusan Pemerintahan Daerah	Meningkatnya kinerja pelayanan publik	100%	98.96%	100%	97.37%	97.37%	100.00%	98.77%	98.77%	
1.2.08.1	- Penyediaan Jasa Surat Menyurat	Jumlah Laporan Penyediaan Jasa Surat Menyurat	100%	99.76%	0%	0.00%	0.00%	100.00%	66.59%	66.59%	

Kode	Urusan/ Bidang Urusan Pemerintahan Daerah dan Program/ Kegiatan	Indikator Kinerja Program (outcome)/ Kegiatan (output)	Target Capaian Kinerja RPJMD Tahun 2024	Realisasi Target Kinerja Hasil Program dan Keluaran Kegiatan s/d Tahun 2023	Target dan Realisasi Kinerja Program dan Keluaran Kegiatan Th 2024			Target Program /Kegiatan RKPD Th 2025	Perkiraan Realisasi Capaian Target RPJM s/d Th 2025		OPD Penanggung Jawab
					Target RKPD Th 2024	Realisasi RKPD Th 2024	Persentase Tingkat Realisasi (%)		Realisasi Capaian Program dan Kegiatan s/d tahun Th 2025	Tingkat Capaian Realisasi Target Program dan Kegiatan s/d Th 2025 (%)	
1	2	3	4	5	6	7	8 = 7/6	9	10=(5+7+9)	11= 10/4	12
1.2.08.2	- Penyediaan Jasa Komunikasi, Sumber Daya Air dan Listrik	Jumlah Laporan Penyediaan Jasa Komunikasi, Sumber Daya Air dan Listrik yang Disediakan(100 laporan)	100%	99.97%	100%	92.10%	92.10%	100.00%	97.36%	97.36%	
1.2.08.3	- Penyediaan Jasa Peralatan dan Perlengkapan Kantor	Jumlah Laporan Jasa Peralatan dan Perlengkapan kantor yang disediakan	100%	99.97%	100%	100.00%	100.00%	100.00%	99.99%	99.99%	
1.2.08.4	- Penyediaan Jasa Pelayanan Umum Kantor	Jumlah Laporan Penyediaan Jasa Pelayanan Umum Kantor yang Disediakan(100 laporan)	100%	96.13%	100%	100.00%	100.00%	100.00%	98.71%	98.71%	
1.2.09	Pemeliharaan Barang Milik Daerah Penunjang Urusan Pemerintahan Daerah	Terselenggaranya kegiatan kantor secara efektif dan efisien	100%	99.61%	100%	99.88%	99.88%	100.00%	99.83%	99.83%	
1.2.09.2	- Penyediaan Jasa Pemeliharaan, Belanja Pemeliharaan, dan Pajak KendaraanPerorangan Dinas atau Kendaraan Dinas Jabatan	Jumlah Kendaraan Dinas Operasional atau Lapangan yang Dipelihara dan dibayarkan Pajak dan Perizinannya	100%	99.94%	0%	0.00%	0.00%	100.00%	66.65%	66.65%	
1.2.09.9	- Pemeliharaan/Rehabilitasi Gedung Kantor dan Bangunan Lainnya	Jumlah Gedung Kantor dan Bangunan Lainnya yang Dipelihara/Direhabilitasi(1 unit)	100%	99.27%	100%	99.88%	99.88%	100.00%	99.72%	99.72%	
3	PROGRAM PEMBERDAYAAN MASYARAKAT DESA DAN KELURAHAN	Persentase tingkat partisipasi masyarakat dalam membangun desa	100%	49.62%	100%	99.99%	99.99%	100.00%	83.21%	83.21%	
03.2-01	Koordinasi Kegiatan Pemberdayaan Desa	Meningkatnya efektifitas kegiatan pemberdayaan masyarakat di tingkat kecamatan	100%	49.62%	100%	99.99%	99.99%	100.00%	83.21%	83.21%	
03.2-01.001	Peningkatan Partisipasi Masyarakat dalam Forum Musyawarah Perencanaan Pembangunan di Desa	Jumlah Laporan Peningkatan Efektivitas Kegiatan Pemberdayaan Masyarakat di Wilayah Kecamatan	100%	49.62%	100%	99.99%	99.99%	100.00%	83.21%	83.21%	

KECAMATAN SOYO JAYA

Kode	Urusan/ Bidang Urusan Pemerintahan Daerah dan Program/ Kegiatan	Indikator Kinerja Program (outcome)/ Kegiatan (output)	Target Capaian Kinerja RPJMD Tahun 2024	Realisasi Target Kinerja Hasil Program dan Keluaran Kegiatan s/d Tahun 2023	Target dan Realisasi Kinerja Program dan Keluaran Kegiatan Th 2024			Target Program /Kegiatan RKPD Th 2025	Perkiraan Realisasi Capaian Target RPJM s/d Th 2025		OPD Penanggung Jawab
					Target RKPD Th 2024	Realisasi RKPD Th 2024	Persentase Tingkat Realisasi (%)		Realisasi Capaian Program dan Kegiatan s/d tahun Th 2025	Tingkat Capaian Realisasi Target Program dan Kegiatan s/d Th 2025 (%)	
1	2	3	4	5	6	7	8 = 7/6	9	10=(5+7+9)	11= 10/4	12
7-01.01	PROGRAM PENUNJANG URUSAN PEMERINTAHAN DAERAH	Persentase lancarnya administrasi perkantoran	100%	90.90%	100%	77.25%	77.25%	100.00%	89.38%	89.38%	
7-01.01.2-06	Administrasi Umum Perangkat Daerah	Peningkatan Pelayanan adm. Umum PD secara efektif dan efisien	100%	97.31%	100%	87.74%	87.74%	100.00%	95.02%	95.02%	
7-01.01.2-06.002	- Penyediaan Peralatan dan Perlengkapan Kantor	Jumlah Paket Peralatan dan Perlengkapan Kantor yang Disediakan (6 Paket)	100%	95.83%	100%	88.48%	88.48%	100.00%	94.77%	94.77%	
7-01.01.2-06.004	- Penyediaan Bahan Logistik Kantor	Jumlah bahan logistik yang disediakan	0%	44.98%	0%	0.00%	0.00%	100.00%	48.33%	0.00%	
7-01.01.2-06.005	-Penyediaan Barang Cetak dan Penggandaan	Jumlah Laporan Barang cetakan dan penggandaan yang disediakan	0%	48.45%	100%	89.74%	89.74%	100.00%	79.39%	0.00%	
7-01.01.2-06.009	- Penyelenggaraan Rapat Koordinasi dan Konsultasi SKPD	Jumlah Laporan Penyelenggaraan Rapat Koordinasi dan Konsultasi SKPD (101 Laporan)	100%	100.00%	100%	85.00%	85.00%	100.00%	95.00%	95.00%	
7-01.01.2-08	Penyediaan Jasa Penunjang Urusan Pemerintahan Daerah	Meningkatnya kinerja pelayanan publik	100%	81.39%	100%	88.73%	88.73%	100.00%	90.04%	90.04%	
7-01.01.2-08.001	- Penyediaan Jasa Surat Menyurat	Jumlah Laporan Penyediaan Jasa Surat Menyurat (180 Laporan)	100%	68.45%	0%	0.00%	0.00%	100.00%	56.15%	56.15%	
7-01.01.2-08.002	- Penyediaan Jasa Komunikasi, Sumber Daya Air dan Listrik	Jumlah Laporan Penyediaan Jasa Komunikasi, Sumber Daya Air dan Listrik yang Disediakan (4 Laporan)	100%	86.22%	100%	96.60%	96.60%	100.00%	94.27%	94.27%	
7-01.01.2-08.003	- Penyediaan Jasa Peralatan dan Perlengkapan Kantor	Jumlah Laporan Jasa Peralatan dan Perlengkapan kantor yang disediakan	0%	100.00%	100%	80.86%	80.86%	100.00%	93.62%	0.00%	
7-01.01.2-08.004	- Penyediaan Jasa Pelayanan Umum Kantor	Jumlah Laporan Penyediaan Jasa Pelayanan Umum Kantor yang Disediakan (2 Laporan)	100%	83.34%	0%	0.00%	0.00%	100.00%	61.11%	61.11%	

Kode	Urusan/ Bidang Urusan Pemerintahan Daerah dan Program/ Kegiatan	Indikator Kinerja Program (outcome)/ Kegiatan (output)	Target Capaian Kinerja RPJMD Tahun 2024	Realisasi Target Kinerja Hasil Program dan Keluaran Kegiatan s/d Tahun 2023	Target dan Realisasi Kinerja Program dan Keluaran Kegiatan Th 2024			Target Program /Kegiatan RKPD Th 2025	Perkiraan Realisasi Capaian Target RPJM s/d Th 2025		OPD Penanggung Jawab
					Target RKPD Th 2024	Realisasi RKPD Th 2024	Persentase Tingkat Realisasi (%)		Realisasi Capaian Program dan Kegiatan s/d tahun Th 2025	Tingkat Capaian Realisasi Target Program dan Kegiatan s/d Th 2025 (%)	
1	2	3	4	5	6	7	8 = 7/6	9	10=(5+7+9)	11= 10/4	12
7-01.01.2-09	Pemeliharaan Barang Milik Daerah Penunjang Urusan Pemerintahan Daerah	Terselenggaranya kegiatan kantor secara efektif dan efisien	100%	94.00%	100%	55.28%	55.28%	100.00%	83.09%	83.09%	
7-01.01.2-09.002	- Penyediaan Jasa Pemeliharaan, Biaya Pemeliharaan, Pajak dan Perizinan Kendaraan Dinas Operasional atau Lapangan	Jumlah Kendaraan Dinas Operasional atau Lapangan yang Dipelihara dan dibayarkan Pajak dan Perizinannya (4 Unit)	100%	88.00%	100%	87.24%	87.24%	100.00%	91.75%	91.75%	
7-01.01.2-09.009	- Pemeliharaan/Rehabilitasi Gedung Kantor dan Bangunan Lainnya	Jumlah Gedung Kantor dan Bangunan Lainnya yang Dipelihara/Direhabilitasi (1 Unit)	100%	100.00%	100%	23.33%	23.33%	100.00%	74.44%	74.44%	
7.01.03	PROGRAM PEMBERDAYAAN MASYARAKAT DESA DAN KELURAHAN	Persentase tingkat partisipasi masyarakat dalam membangun desa	100%	97.94%	100%	62.95%	62.95%	100.00%	86.96%	86.96%	
7.01.03.2.01	Koordinasi Kegiatan Pemberdayaan Desa	Meningkatnya efektifitas kegiatan pemberdayaan masyarakat di tingkat kecamatan	100%	97.94%	100%	62.95%	62.95%	100.00%	86.96%	86.96%	
7.01.03.2.01.003	- Peningkatan Efektifitas Kegiatan Pemberdayaan Masyarakat di Wilayah Kecamatan	Jumlah Laporan Peningkatan Efektivitas Kegiatan Pemberdayaan Masyarakat di Wilayah Kecamatan (23 Laporan)	100%	97.94%	100%	62.95%	62.95%	100.00%	86.96%	86.96%	
KECAMATAN MAMOSALATO											
01	PROGRAM PENUNJANG URUSAN PEMERINTAHAN DAERAH KABUPATEN/KOTA	Persentase Lancarnya Administrasi Perkantoran	100%	100.00%	100%	99.54%	99.54%	100.00%	99.84%	99.84%	
01 2 05	Administrasi Kepegawaian Perangkat Daerah	Persentase Peningkatan Pelayanan Administrasi Kepegawaian	100%	100.00%	100%	100.00%	100.00%	100.00%	100.00%	100.00%	
01 2 05 02	Pengadaan Pakaian Dinas Beserta Atribut Kelengkapannya	Jumlah Paket Pakaian Dinas Beserta Atribut Kelengkapannya	100%	100.00%	100%	100.00%	100.00%	100.00%	100.00%	100.00%	

Kode	Urusan/ Bidang Urusan Pemerintahan Daerah dan Program/ Kegiatan	Indikator Kinerja Program (outcome)/ Kegiatan (output)	Target Capaian Kinerja RPJMD Tahun 2024	Realisasi Target Kinerja Hasil Program dan Keluaran Kegiatan s/d Tahun 2023	Target dan Realisasi Kinerja Program dan Keluaran Kegiatan Th 2024			Target Program /Kegiatan RKPD Th 2025	Perkiraan Realisasi Capaian Target RPJM s/d Th 2025		OPD Penanggung Jawab
					Target RKPD Th 2024	Realisasi RKPD Th 2024	Persentase Tingkat Realisasi (%)		Realisasi Capaian Program dan Kegiatan s/d tahun Th 2025	Tingkat Capaian Realisasi Target Program dan Kegiatan s/d Th 2025 (%)	
1	2	3	4	5	6	7	8 = 7/6	9	10=(5+7+9)	11= 10/4	12
01 2 09 02	Penyediaan Jasa Pemeliharaan, Biaya Pemeliharaan, Pajak dan Perizinan Kendaraan Dinas Operasional atau Lapangan	Jumlah Kendaraan Dinas Operasional atau Lapangan yang Dipelihara dan dibayarkan Pajak dan Perizinannya	100%	100.00%	100%	100.00%	100.00%	100.00%	100.00%	100.00%	
03	PROGRAM PEMBERDAYAAN MASYARAKAT DESA DAN KELURAHAN	Persentase Tingkat Partisipasi Masyarakat Dalam Membangun Desa	100%	99.38%	100%	100.00%	100.00%	100.00%	99.79%	99.79%	
03 2 01	Koordinasi Kegiatan Pemberdayaan Desa	Persentase Peningkatan Koordinasi Kegiatan Pemberdayaan Desa	100%	99.38%	100%	100.00%	100.00%	100.00%	99.79%	99.79%	
03 2 01 01	Peningkatan Partisipasi Masyarakat dalam Forum Musyawarah Perencanaan Pembangunan di Desa	Jumlah Lembaga Kemasyarakatan yang Berpartisipasi dalam Forum Musyawarah Perencanaan Pembangunan di Desa	100%	98.75%	100%	100.00%	100.00%	100.00%	99.58%	99.58%	
03 2 01 03	Peningkatan Efektifitas Kegiatan Pemberdayaan Masyarakat di Wilayah Kecamatan	Jumlah Laporan Peningkatan Efektivitas Kegiatan Pemberdayaan Masyarakat di Wilayah Kecamatan	100%	100.00%	100%	100.00%	100.00%	100.00%	100.00%	100.00%	
KECAMATAN LEMBO											
1	Program Penunjang Urusan Pemerintahan Daerah	Persentase Lancarnya Administrasi Perkantoran	100%	75.81%	100%	94.12%	94.12%	100.00%	89.98%	89.98%	
1 2 05	Admnistrasi Kepegawaian Perangkat Daerah		100%	0.00%	100%	93.74%	93.74%	100.00%	64.58%	64.58%	
1 2 05 02	Pengadaan Pakaian Dinas Beserta Atribut Kelengkapannya	Tersedianya Pakaian Dinas Beserta Atribut Kelengkapannya	100%	0.00%	0%	0.00%	0.00%	100.00%	33.33%	33.33%	
1 2 05 11	Bimbingan Teknis Impelementasi Peraturan Perundang-Undangan	Terlaksananya Bimbingan Teknis Impelementasi Peraturan Perundang-Undangan	100%	0.00%	100%	93.74%	93.74%	100.00%	64.58%	64.58%	
1 2 06	Admnistrasi Umum Perangkat Daerah	Peningkatan Pelayanan Admnistrasi Umum Perangkat Daerah Secara Efektif & Efisien	100%	98.72%	100%	99.95%	99.95%	100.00%	99.56%	99.56%	

Kode	Urusan/ Bidang Urusan Pemerintahan Daerah dan Program/ Kegiatan	Indikator Kinerja Program (outcome)/ Kegiatan (output)	Target Capaian Kinerja RPJMD Tahun 2024	Realisasi Target Kinerja Hasil Program dan Keluaran Kegiatan s/d Tahun 2023	Target dan Realisasi Kinerja Program dan Keluaran Kegiatan Th 2024			Target Program /Kegiatan RKPD Th 2025	Perkiraan Realisasi Capaian Target RPJM s/d Th 2025		OPD Penanggung Jawab
					Target RKPD Th 2024	Realisasi RKPD Th 2024	Persentase Tingkat Realisasi (%)		Realisasi Capaian Program dan Kegiatan s/d tahun Th 2025	Tingkat Capaian Realisasi Target Program dan Kegiatan s/d Th 2025 (%)	
1	2	3	4	5	6	7	8 = 7/6	9	10=(5+7+9)	11= 10/4	12
1 2 06 02	Penyediaan Peralatan dan Perlengkapan Kantor	Jumlah Paket Peralatan dan Perlengkapan Kantor yang Disediakan(6 Paket)	100%	96.81%	100%	100.00%	100.00%	100.00%	98.94%	98.94%	
5 1 02 05	Penyediaan Barang Cetak & Penggandaan	Jumlah Paket Barang Cetak dan Penggandaan yang Disediakan (1 paket)	100%	100.00%	100%	100.00%	100.00%	100.00%	100.00%	100.00%	
5 1 02 09	Penyelenggaraan Rapat-rapat Koordinasi & Konsultasi SKPD	Jumlah Laporan Penyelenggaraan Rapat Koordinasi dan Konsultasi SKPD(125 Laporan)	100%	99.35%	100%	99.86%	99.86%	100.00%	99.74%	99.74%	
1 2 08	Penyediaan Jasa Penunjang Urusan Pemerintahan Daerah	Meningkatnya Kinerja Pelayanan Publik	100%	82.92%	100%	100.00%	100.00%	100.00%	94.31%	94.31%	
1 2 08 01	Penyediaan Jasa Surat Menyurat	Jumlah Laporan Penyediaan Jasa Surat Menyurat	100%	99.09%	0%	0.00%	0.00%	100.00%	66.36%	66.36%	
1 2 08 03	Penyediaan Jasa Peralatan & Perlengkapan	Jumlah Laporan Penyediaan Jasa Peralatan dan Perlengkapan Kantor yang Disediakan(1 Laporan)	100%	72.78%	100%	100.00%	100.00%	100.00%	90.93%	90.93%	
1 2 08 02	Penyediaan Jasa Komunikasi, SDA & Listrik	umlah Laporan Penyediaan Jasa Komunikasi, Sumber Daya Air dan Listrik yang Disediakan (5 Laporan)	100%	62.68%	100%	100.00%	100.00%	100.00%	87.56%	87.56%	
1 2 08 04	Penyediaan Jasa Pelayanan Umum Kantor	Jumlah Laporan Penyediaan Jasa Pelayanan Umum Kantor yang Disediakan (2 Laporan)	100%	100.00%	100%	100.00%	100.00%	100.00%	100.00%	100.00%	
1 2 09	Pemeliharaan Barang Milik Daerah Penunjang Pemerintahan Daerah	Meningkatnya Kinerja Pelayanan Publik	100%	50.00%	100%	100.00%	100.00%	100.00%	83.33%	83.33%	
1 2 09 02	Penyediaan Jasa Pemeliharaan, Biaya Pemeliharaan, Pajak & Perizinan Kendaraan Dinas Operasional atau Lapangan	Jumlah Kendaraan Dinas Operasional atau Lapangan yang Dipelihara dan dibayarkan Pajak dan Perizinannya (4 Unit)	100%	83.33%	100%	100.00%	100.00%	100.00%	94.44%	94.44%	

Kode	Urusan/ Bidang Urusan Pemerintahan Daerah dan Program/ Kegiatan	Indikator Kinerja Program (outcome)/ Kegiatan (output)	Target Capaian Kinerja RPJMD Tahun 2024	Realisasi Target Kinerja Hasil Program dan Keluaran Kegiatan s/d Tahun 2023	Target dan Realisasi Kinerja Program dan Keluaran Kegiatan Th 2024			Target Program /Kegiatan RKPD Th 2025	Perkiraan Realisasi Capaian Target RPJM s/d Th 2025		OPD Penanggung Jawab
					Target RKPD Th 2024	Realisasi RKPD Th 2024	Persentase Tingkat Realisasi (%)		Realisasi Capaian Program dan Kegiatan s/d tahun Th 2025	Tingkat Capaian Realisasi Target Program dan Kegiatan s/d Th 2025 (%)	
1	2	3	4	5	6	7	8 = 7/6	9	10=(5+7+9)	11= 10/4	12
1 2 09 06	Pemeliharaan Peralatan & Mesin Lainnya	Jumlah Peralatan dan Mesin Lainnya yang Dipelihara (2 Unit)	100%	100.00%	100%	100.00%	100.00%	100.00%	100.00%	100.00%	
3	Program Pemberdayaan Masyarakat Desa & Kelurahan	Persentase tingkat partisipasi masyarakat dalam membangun desa.	100%	75.65%	100%	99.93%	99.93%	100.00%	91.86%	91.86%	
3 2 01	Koordinasi Kegiatan Pemberdayaan Desa	Meeningkatnya Masyarakat yang Diberdayakan	100%	75.65%	100%	99.93%	99.93%	100.00%	91.86%	91.86%	
3 2 01 03	Peningkatan Efektivitas Kegiatan Pemberdayaan Masyarakat di Wilayah Kecamatan	Jumlah Laporan Peningkatan Efektivitas Kegiatan Pemberdayaan Masyarakat di Wilayah Kecamatan(8 Laporan)	100%	75.65%	100%	99.93%	99.93%	100.00%	91.86%	91.86%	
KECAMATAN LEMBO RAYA											
7.1.1	PROGRAM PENUNJANG URUSAN PEMERINTAHAN DAERAH	Persentase lancarnya administrasi perkantoran	100%	95.14%	100%	99.17%	99.17%	100.00%	98.10%	98.10%	
7.1.1.2.05	Administrasi Kepegawaian Perangkat Daerah	Peningkatan sumberdaya aparatur	100%	100.00%	100%	100.00%	100.00%	100.00%	100.00%	100.00%	
7.1.1.2.05.02	- Pengadaan Pakaian Dinas beserta Atribut Kelengkapannya	Jumlah Paket Pakaian Dinas beserta Atribut Kelengkapan (20 paket)	100%	100.00%	100%	100.00%	100.00%	100.00%	100.00%	100.00%	
7.1.1.2.06	Administrasi Umum Perangkat Daerah	Peningkatan pelayanan administrasi umum PD secara efektif dan efisien	100%	92.34%	100%	99.79%	99.79%	100.00%	97.38%	97.38%	
7.1.1.2.06.03	- Penyediaan Peralatan dan Perlengkapan Kantor	Jumlah Paket Peralatan dan Perlengkapan Kantor yang Disediakan (1 paket)	100%	99.49%	100%	99.91%	99.91%	100.00%	99.80%	99.80%	
7.1.1.2.06.04	-Penyediaan Barang Cetak dan Penggandaan	Jumlah Paket Barang Cetak dan Penggandaan yang Disediakan (1 paket)	100%	100.00%	100%	100.00%	100.00%	100.00%	100.00%	100.00%	

Kode	Urusan/ Bidang Urusan Pemerintahan Daerah dan Program/ Kegiatan	Indikator Kinerja Program (outcome)/ Kegiatan (output)	Target Capaian Kinerja RPJMD Tahun 2024	Realisasi Target Kinerja Hasil Program dan Keluaran Kegiatan s/d Tahun 2023	Target dan Realisasi Kinerja Program dan Keluaran Kegiatan Th 2024			Target Program /Kegiatan RKPd Th 2025	Perkiraan Realisasi Capaian Target RPJM s/d Th 2025		OPD Penanggung Jawab
					Target RKPd Th 2024	Realisasi RKPd Th 2024	Persentase Tingkat Realisasi (%)		Realisasi Capaian Program dan Kegiatan s/d tahun Th 2025	Tingkat Capaian Realisasi Target Program dan Kegiatan s/d Th 2025 (%)	
1	2	3	4	5	6	7	8 = 7/6	9	10=(5+7+9)	11= 10/4	12
7.1.1.2.06.09	- Penyelenggaraan Rapat Koordinasi dan Konsultasi SKPD	Jumlah Laporan Penyelenggaraan Rapat Koordinasi dan Konsultasi SKPD (12 Laporan)	100%	78.31%	100%	99.46%	99.46%	100.00%	92.59%	92.59%	
7.1.1.2.08	Penyediaan Jasa Penunjang Urusan Pemerintahan Daerah	Meningkatnya kinerja pelayanan publik	100%	93.06%	100%	97.71%	97.71%	100.00%	96.92%	96.92%	
7-01.08.001	- Penyediaan Jasa Peralatan dan Perlengkapan Kantor	Jumlah Laporan Penyediaan Jasa Peralatan dan Perlengkapan Kantor yang Disediakan (1 Laporan)	100%	0.00%	0%	0.00%	0.00%	100.00%	33.33%	33.33%	
7.1.1.2.08.02	- Penyediaan Jasa Surat Menyurat	Jumlah Laporan Jasa Surat Menyurat yang disediakan	0%	49.08%	0%	0.00%	0.00%	100.00%	49.69%	0.00%	
7.1.1.2.08.03	- Penyediaan Jasa Komunikasi, Sumber Daya Air dan Listrik	Jumlah Laporan Penyediaan Jasa Komunikasi, Sumber Daya Air dan Listrik yang Disediakan (12 Laporan)	100%	99.59%	100%	100.00%	100.00%	100.00%	99.86%	99.86%	
7.1.1.2.08.04	- Penyediaan Jasa Pelayanan Umum Kantor	Jumlah Laporan Penyediaan Jasa Pelayanan Umum Kantor yang Disediakan (12 Laporan)	100%	81.48%	100%	95.41%	95.41%	100.00%	92.30%	92.30%	
7.1.1.2.09	Pemeliharaan Barang Milik Daerah Penunjang Urusan Pemerintahan Daerah	Terselenggaranya kegiatan kantor secara efektif dan efisien	100%	100.00%	0%	0.00%	0.00%	100.00%	66.67%	66.67%	
7.1.1.2.09.02	- Penyediaan Jasa Pemeliharaan, Biaya Pemeliharaan, Pajak dan Perizinan Kendaraan Dinas Operasional atau Lapangan	Jumlah Kendaraan Dinas Operasional atau Lapangan yang Dipelihara dan dibayarkan Pajak dan Perizinannya (2 Unit)	100%	100.00%	0%	0.00%	0.00%	100.00%	66.67%	66.67%	
7.1.3	PROGRAM PEMBERDAYAAN MASYARAKAT DESA DAN KELURAHAN	Persentase tingkat partisipasi masyarakat dalam membangun desa.	100%	39.43%	100%	100.00%	100.00%	100.00%	79.81%	79.81%	
7.1.3.2.01	Koordinasi Kegiatan Pemberdayaan Desa	Meningkatnya masyarakat yang diberdayakan	100%	39.43%	100%	100.00%	100.00%	100.00%	79.81%	79.81%	

Kode	Urusan/ Bidang Urusan Pemerintahan Daerah dan Program/ Kegiatan	Indikator Kinerja Program (outcome)/ Kegiatan (output)	Target Capaian Kinerja RPJMD Tahun 2024	Realisasi Target Kinerja Hasil Program dan Keluaran Kegiatan s/d Tahun 2023	Target dan Realisasi Kinerja Program dan Keluaran Kegiatan Th 2024			Target Program /Kegiatan RKPD Th 2025	Perkiraan Realisasi Capaian Target RPJM s/d Th 2025		OPD Penanggung Jawab
					Target RKPD Th 2024	Realisasi RKPD Th 2024	Persentase Tingkat Realisasi (%)		Realisasi Capaian Program dan Kegiatan s/d tahun Th 2025	Tingkat Capaian Realisasi Target Program dan Kegiatan s/d Th 2025 (%)	
1	2	3	4	5	6	7	8 = 7/6	9	10=(5+7+9)	11= 10/4	12
7.1.3.2.01.03	- Peningkatan Efektifitas Kegiatan Pemberdayaan Masyarakat di Wilayah Kecamatan	Jumlah Laporan Peningkatan Efektivitas Kegiatan Pemberdayaan Masyarakat di Wilayah Kecamatan (12 Laporan)	100%	39.43%	100%	100.00%	100.00%	100.00%	79.81%	79.81%	
KECAMATAN MORI ATAS											
	Program Penunjang Urusan Pemerintahan Daerah		86%	71.88%	100%	100.00%	100.00%	100.00%	90.63%	105.45%	
01 2.05	Administrasi Kepegawaian Perangkat Daerah		50%	0.00%	100%	100.00%	100.00%	100.00%	66.67%	133.33%	
01 2.05 02	Pengadaan Pakaian Dinas Beserta Atribut Kelengkapannya	Jumlah Paket Pakaian Dinas beserta Atribut Kelengkapannya	50%	0.00%	100%	100.00%	100.00%	100.00%	66.67%	133.33%	
01 2.06	Administrasi Umum Perangkat Daerah		100%	100.00%	100%	100.00%	100.00%	100.00%	100.00%	100.00%	
01 2.06 02	Penyediaan Peralatan dan Perlengkapan Kantor	Jumlah Paket Peralatan Dan Perlengkapan Kantor	100%	100.00%	100%	100.00%	100.00%	100.00%	100.00%	100.00%	
01 2.06 05	Penyediaan Barang Cetak dan Penggandaan	Jumlah Paket Barang Cetakan dan Penggandaan yang Disediakan	100%	100.00%	100%	100.00%	100.00%	100.00%	100.00%	100.00%	
01 2.06 09	Penyelenggaraan Rapat Koordinasi dan Konsultasi SKPD	Jumlah Laporan Penyelenggaraan Rapat Koordinasi Dan Konsultasi SKPD	100%	100.00%	100%	100.00%	100.00%	100.00%	100.00%	100.00%	
01 2.08	Penyediaan Jasa Penunjang Urusan Pemerintahan Daerah		100%	100.00%	100%	100.00%	100.00%	100.00%	100.00%	100.00%	
01 2.08 01	Penyediaan Jasa Surat Menyurat	Jumlah Laporan Penyediaan Jasa Surat Menyurat	100%	100.00%	100%	100.00%	100.00%	100.00%	100.00%	100.00%	
01 2.08 02	Penyediaan Jasa Komunikasi, sumber daya air dan listrik	Jumlah Laporan Penyediaan Jasa komunikasi, sumber daya air, dan listrik yang Disediakan	100%	100.00%	100%	100.00%	100.00%	100.00%	100.00%	100.00%	
01 2.08 04	Penyediaan Jasa Pelayanan Umum Kantor	Jumlah Laporan Penyediaan Jasa Pelayanan Umum Kantor yang Disediakan	100%	100.00%	100%	100.00%	100.00%	100.00%	100.00%	100.00%	

Kode	Urusan/ Bidang Urusan Pemerintahan Daerah dan Program/ Kegiatan	Indikator Kinerja Program (outcome)/ Kegiatan (output)	Target Capaian Kinerja RPJMD Tahun 2024	Realisasi Target Kinerja Hasil Program dan Keluaran Kegiatan s/d Tahun 2023	Target dan Realisasi Kinerja Program dan Keluaran Kegiatan Th 2024			Target Program /Kegiatan RKPD Th 2025	Perkiraan Realisasi Capaian Target RPJM s/d Th 2025		OPD Penanggung Jawab
					Target RKPD Th 2024	Realisasi RKPD Th 2024	Persentase Tingkat Realisasi (%)		Realisasi Capaian Program dan Kegiatan s/d tahun Th 2025	Tingkat Capaian Realisasi Target Program dan Kegiatan s/d Th 2025 (%)	
1	2	3	4	5	6	7	8 = 7/6	9	10=(5+7+9)	11= 10/4	12
01 2.09	Pemeliharaan Barang Milik Daerah Penunjang Urusan Pemerintah Daerah		94%	87.50%	100%	100.00%	100.00%	100.00%	95.83%	102.22%	
01 2.09 02	Penyediaan Jasa Pemeliharaan, biaya pemeliharaan, pajak dan perizinan kendaraan dinas operasional atau lapangan	Jumlah Kendaraan Dinas Operasional atau Lapangan yang dipelihara dan di bayarkan Pajaknya	94%	87.50%	100%	100.00%	100.00%	100.00%	95.83%	102.22%	
	Program Pemberdayaan Masyarakat Desa dan Kelurahan		100%	100.00%	100%	100.00%	100.00%	100.00%	100.00%	100.00%	
01 03 2.01	Koordinasi Kegiatan Pemberdayaan Desa		100%	100.00%	100%	100.00%	100.00%	100.00%	100.00%	100.00%	
01 03 2.01 03	Peningkatan Efektifitas kegiatan pemberdayaan masyarakat di wilayah kecamatan	Jumlah Laporan Peningkatan Efektifitas kegiatan pemberdayaan masyarakat di wilayah kecamatan	100%	100.00%	100%	100.00%	100.00%	100.00%	100.00%	100.00%	
KECAMATAN MORI UTARA											
05 10 01	Program Penunjang Urusan Pemerintahan Daerah	Presentase lancarnya administrasi perkantoran	100%	99.97%	100%	100.00%	100.00%	100.00%	99.99%	99.99%	
	Administrasi Umum Perangkat Daerah	Peningkatan Pelayanan Administrasi Umum Perangkat Daerah Secara Efektif dan Efisien	100%	99.91%	100%	100.00%	100.00%	100.00%	99.97%	99.97%	
05 10 01 13	Penyediaan Peralatan dan Perlengkapan Kantor	Jumlah Paket Peralatan dan Perlengkapan Kantor yang Disediakan	100%	99.95%	100%	100.00%	100.00%	100.00%	99.98%	99.98%	
	Penyediaan Barang Cetak dan Penggandaan	Jumlah Paket Barang Cetak dan Penggandaan yang Disediakan	100%	100.00%	100%	100.00%	100.00%	100.00%	100.00%	100.00%	
05 10 01 18	Penyelenggaraan Rapat Koordinasi dan Konsultasi SKPD	Jumlah Laporan Penyelenggaraan Rapat Koordinasi dan Konsultasi SKPD	100%	99.78%	100%	100.00%	100.00%	100.00%	99.93%	99.93%	
	Penyediaan Jasa Penunjang Urusan Pemerintahan Daerah	Meningkatnya Kinerja Pelayanan Publik	100%	100.00%	100%	100.00%	100.00%	100.00%	100.00%	100.00%	

Kode	Urusan/ Bidang Urusan Pemerintahan Daerah dan Program/ Kegiatan	Indikator Kinerja Program (outcome)/ Kegiatan (output)	Target Capaian Kinerja RPJMD Tahun 2024	Realisasi Target Kinerja Hasil Program dan Keluaran Kegiatan s/d Tahun 2023	Target dan Realisasi Kinerja Program dan Keluaran Kegiatan Th 2024			Target Program /Kegiatan RKPD Th 2025	Perkiraan Realisasi Capaian Target RPJM s/d Th 2025		OPD Penanggung Jawab
					Target RKPD Th 2024	Realisasi RKPD Th 2024	Persentase Tingkat Realisasi (%)		Realisasi Capaian Program dan Kegiatan s/d tahun Th 2025	Tingkat Capaian Realisasi Target Program dan Kegiatan s/d Th 2025 (%)	
1	2	3	4	5	6	7	8 = 7/6	9	10=(5+7+9)	11= 10/4	12
	Penyediaan Jasa Surat Menyurat	Jumlah Laporan Penyediaan Jasa Surat Menyurat	100%	100.00%	100%	100.00%	100.00%	100.00%	100.00%	100.00%	
	Penyediaan Jasa Peralatan dan Perlengkapan Kantor	Jumlah Laporan Penyediaan Jasa Peralatan dan Perlengkapan Kantor yang Disediakan	100%	99.99%	100%	100.00%	100.00%	100.00%	100.00%	100.00%	
	Penyediaan Jasa Pelayanan Umum Kantor	Jumlah Laporan Penyediaan Jasa Pelayanan Umum Kantor yang Disediakan	100%	100.00%	100%	100.00%	100.00%	100.00%	100.00%	100.00%	
	Pemeliharaan Barang Milik Daerah Penunjang Urusan Pemerintahan Daerah	Persentase Pemenuhan Penunjang Urusan Pemerintahan Daerah	100%	100.00%	100%	100.00%	100.00%	100.00%	100.00%	100.00%	
	Penyediaan Jasa Pemeliharaan, Biaya Pemeliharaan, dan Pajak Kendaraan Perorangan Dinas Atau Kendaraan Dinas Jabatan	Jumlah Kendaraan Dinas Operasional atau Lapangan yang Dipelihara dan Dibayarkan Pajak dan Perizinannya	100%	100.00%	100%	100.00%	100.00%	100.00%	100.00%	100.00%	
01 00	Program Pemberdayaan Masyarakat Desa dan Kelurahan	Persentase Tingkat Pemberdayaan Masyarakat dalam membangun Desa	100%	100.00%	100%	100.00%	100.00%	100.00%	100.00%	100.00%	
01 00 77	Peningkatan Efektifitas Kegiatan Pemberdayaan Masyarakat di Wilayah Kecamatan	Jumlah Laporan Peningkatan Efektifitas Pelaksanaan Pelayanan kepada Masyarakat di Wilayah Kecamatan	100%	100.00%	100%	100.00%	100.00%	100.00%	100.00%	100.00%	
BIDANG URUSAN KESATUAN BANGSA DAN POLITIK											
BADAN KESATUAN BANGSA DAN POLITIK DAERAH											
8-01.01	PROGRAM PENUNJANG URUSAN PEMERINTAHAN	Persentase Penunjang Urusan Pemerintahan	100%	99.77%	100%	88.44%	88.44%	100.00%	96.07%	96.07%	
8-01.01.2-06	Administrasi Umum Perangkat Daerah	Peningkatan Pelayanan Administrasi Umum Perangkat Daerah Secara Efektif Dan Efisien	100%	100.00%	100%	98.65%	98.65%	100.00%	99.55%	99.55%	
8.01.01.2.06.02	Penyediaan Peralatan dan Perlengkapan Kantor	Jumlah Paket Peralatan dan Perlengkapan Kantor yang Disediakan	100%	100.00%	100%	98.72%	98.72%	100.00%	99.57%	99.57%	

Kode	Urusan/ Bidang Urusan Pemerintahan Daerah dan Program/ Kegiatan	Indikator Kinerja Program (outcome)/ Kegiatan (output)	Target Capaian Kinerja RPJMD Tahun 2024	Realisasi Target Kinerja Hasil Program dan Keluaran Kegiatan s/d Tahun 2023	Target dan Realisasi Kinerja Program dan Keluaran Kegiatan Th 2024			Target Program /Kegiatan RKPD Th 2025	Perkiraan Realisasi Capaian Target RPJM s/d Th 2025		OPD Penanggung Jawab
					Target RKPD Th 2024	Realisasi RKPD Th 2024	Persentase Tingkat Realisasi (%)		Realisasi Capaian Program dan Kegiatan s/d tahun Th 2025	Tingkat Capaian Realisasi Target Program dan Kegiatan s/d Th 2025 (%)	
1	2	3	4	5	6	7	8 = 7/6	9	10=(5+7+9)	11= 10/4	12
8.01.01.2.06.05	Penyediaan Barang cetakan dan Penggandaan	Jumlah Paket Barang Cetak dan Penggandaan yang Disediakan	100%	100.00%	100%	97.22%	97.22%	100.00%	99.07%	99.07%	
8.01.01.2.06.09	Penyelenggaraan Rapat Koordinasi dan Konsultasi SKPD	Jumlah Laporan Penyelenggaraan Rapat Koordinasi dan Konsultasi SKPD	100%	100.00%	100%	100.00%	100.00%	100.00%	100.00%	100.00%	
8.01.01.2.08	Penyediaan jasa Penunjang Urusan Pemerintah Daerah	Terselenggaranya kegiatan kantor secara efektif dan efisien	100%	99.31%	100%	94.44%	94.44%	100.00%	97.92%	97.92%	
8.01.01.2.08.02	Penyediaan Jasa Komunikasi, Sumber Daya Air dan Listrik	Jumlah Laporan Penyediaan Jasa Komunikasi, Sumber Daya Air dan Listrik yang Disediakan	100%	100.00%	100%	100.00%	100.00%	100.00%	100.00%	100.00%	
8.01.01.2.08.03	Penyediaan Jasa Peralatan dan Perlengkapan Kantor	Jumlah Laporan Penyediaan Jasa Peralatan dan Perlengkapan Kantor yang Disediakan	100%	100.00%	100%	83.33%	83.33%	100.00%	94.44%	94.44%	
8.01.01.2.08.04	Penyediaan Jasa Pelayanan Umum di Kantor	Jumlah Laporan Penyediaan Jasa Peralatan dan Perlengkapan Kantor yang Disediakan	100%	97.92%	100%	100.00%	100.00%	100.00%	99.31%	99.30%	
8.01.01.2.09	Pemeliharaan Barang Milik Daerah Penunjang Urusan Pemerintah daerah	Terpenuhinya jasa pemeliharaan barang milik daerah	100%	100.00%	100%	72.22%	72.22%	100.00%	90.74%	90.74%	
8.01.01.2.09.02	Penyediaan Jasa Pemeliharaan, Biaya Pemeliharaan Pajak dan Perizinan Kendaraan Dinas Operasional atau Lapangan	Jumlah Kendaraan Perorangan Dinas atau Kendaraan Dinas Jabatan yang Dipelihara dan Dibayarkan Pajaknya	100%	100.00%	100%	50.00%	50.00%	100.00%	83.33%	83.33%	
8.01.01.2.09.06	Pemeliharaan Peralatan dan Mesin Lainnya	Jumlah Peralatan dan Mesin Lainnya yang Dipelihara	100%	100.00%	100%	94.44%	94.44%	100.00%	98.15%	98.15%	
8.01.02	PROGRAM PENGUATAN IDEOLOGI PANCASILA DAN KARAKTER KEBANGSAAN	Terlaksananya Penguatan Pancasila dan Karakter Kebangsaan	100%	97.22%	100%	100.00%	100.00%	100.00%	99.07%	99.07%	

Kode	Urusan/ Bidang Urusan Pemerintahan Daerah dan Program/ Kegiatan	Indikator Kinerja Program (outcome)/ Kegiatan (output)	Target Capaian Kinerja RPJMD Tahun 2024	Realisasi Target Kinerja Hasil Program dan Keluaran Kegiatan s/d Tahun 2023	Target dan Realisasi Kinerja Program dan Keluaran Kegiatan Th 2024			Target Program /Kegiatan RKPD Th 2025	Perkiraan Realisasi Capaian Target RPJM s/d Th 2025		OPD Penanggung Jawab
					Target RKPD Th 2024	Realisasi RKPD Th 2024	Persentase Tingkat Realisasi (%)		Realisasi Capaian Program dan Kegiatan s/d tahun Th 2025	Tingkat Capaian Realisasi Target Program dan Kegiatan s/d Th 2025 (%)	
1	2	3	4	5	6	7	8 = 7/6	9	10=(5+7+9)	11= 10/4	12
8.01.02.2.01	Perumusan Kebijakan Teknis dan Pematapan Pelaksanaan Bidang Ideologi Pancasila dan Karakter Kebangsaan	Terpenuhinya Pematapan Pelaksanaan Bidang Ideologi Pancasila dan Karakter Kebangsaan	100%	97.22%	100%	100.00%	100.00%	100.00%	99.07%	99.07%	
8.01.02.2.01.0008	Pembentukan Paskibraka	Jumlah orang anggota Paskibraka	100%	0.00%	100%	100.00%	100.00%	100.00%	66.67%	66.67%	
8.01.03	PROGRAM PENINGKATAN PERAN PARTAI POLITIK DAN LEMBAGA PENDIDIKAN MELALUI PENDIDIKAN POLITIK DAN PENGEMBANGAN ETIKA SERTA BUDAYA POLITIK	Terlaksananya Sosialisasi Peraturan perundang-undangan bidang politik	100%	96.67%	100%	100.00%	100.00%	100.00%	98.89%	98.89%	
8.01.03.2.01	Perumusan Kebijakan Teknis dan Pematapan Pelaksanaan Bidang Pendidikan Politik,Etika Budaya Politik, Peningkatan Demokrasi, Fasilitasi Kelembagaan Pemerintah, Perwakilan dan Partai Politik, Pemilihan Umum/Pemilihan Umum Kepala Daera, Serta Pemantauan Situasi Politik di Daerah	Terlaksananya Sosialisasi Peraturan perundangundangan bidang politik	100%	96.67%	100%	100.00%	100.00%	100.00%	98.89%	98.89%	

Kode	Urusan/ Bidang Urusan Pemerintahan Daerah dan Program/ Kegiatan	Indikator Kinerja Program (outcome)/ Kegiatan (output)	Target Capaian Kinerja RPJMD Tahun 2024	Realisasi Target Kinerja Hasil Program dan Keluaran Kegiatan s/d Tahun 2023	Target dan Realisasi Kinerja Program dan Keluaran Kegiatan Th 2024			Target Program /Kegiatan RKPD Th 2025	Perkiraan Realisasi Capaian Target RPJM s/d Th 2025		OPD Penanggung Jawab
					Target RKPD Th 2024	Realisasi RKPD Th 2024	Persentase Tingkat Realisasi (%)		Realisasi Capaian Program dan Kegiatan s/d tahun Th 2025	Tingkat Capaian Realisasi Target Program dan Kegiatan s/d Th 2025 (%)	
1	2	3	4	5	6	7	8 = 7/6	9	10=(5+7+9)	11= 10/4	12
8.01.03.2.01.02	Penyusunan Bahn dan Perumusan kebijakan di Bidang Pendidikan Politik,Etika Budaya Politik, Peningkatan Demokrasi, Fasilitasi Kelembagaan Pemerintah, Perwakilan dan Partai Politik, Pemilihan Umum/Pemilihan Umum Kepala Daera, Serta Pemantauan Situasi Politik di Daerah	Jumlah Orang yang Mengikuti Pelaksanaan Kebijakan di Bidang Pendidikan Politik, Etika Budaya Politik, Peningkatan Demokrasi, Fasilitasi Kelembagaan Pemerintahan, Perwakilan dan Partai Politik, Pemilihan Umum/Pemilihan Umum Kepala Daerah, serta Pemantauan Situasi Politik di Daera	100%	0.00%	100%	91.67%	91.67%	100.00%	63.89%	63.89%	
8.01.03.2.01.03	Pelaksanaan Kebijakan di Bidang Pendidikan Politik,Etika Budaya Politik, Peningkatan Demokrasi, Fasilitasi Kelembagaan Pemerintah, Perwakilan dan Partai Politik, Pemilihan Umum/Pemilihan Umum Kepala Daera, Serta Pemantauan Situasi Politik di Daerah	Jumlah Orang yang Mengikuti Koordinasi di Bidang Pendidikan Politik, Etika Budaya Politik, Peningkatan Demokrasi, Fasilitasi Kelembagaan Pemerintahan, Perwakilan dan Partai Politik, Pemilihan Umum/Pemilihan Umum Kepala Daerah, serta Pemantauan Situasi Politik di Daerah	100%	96.67%	100%	100.00%	100.00%	100.00%	98.89%	98.89%	
8.01.03.2.01.05	Pelaksanaan Monitoring, Evaluasi dan Pelaporan di Bidang Pendidikan Politik,Etika Budaya Politik, Peningkatan Demokrasi, Fasilitasi Kelembagaan Pemerintah, Perwakilan dan Partai Politik, Pemilihan Umum/Pemilihan Umum Kepala Daera, Serta Pemantauan Situasi Politik di Daerah.	Jumlah Laporan Hasil Monitoring, Evaluasi dan Pelaporan di Bidang Pendidikan Politik, Etika Budaya Politik, Peningkatan Demokrasi, Fasilitasi Kelembagaan Pemerintahan, Perwakilan dan Partai Politik, Pemilihan Umum/Pemilihan Umum Kepala Daerah, serta Pemantauan Situasi Politik di Daerah	100%	0.00%	100%	95.83%	95.83%	100.00%	65.28%	65.28%	

Kode	Urusan/ Bidang Urusan Pemerintahan Daerah dan Program/ Kegiatan	Indikator Kinerja Program (outcome)/ Kegiatan (output)	Target Capaian Kinerja RPJMD Tahun 2024	Realisasi Target Kinerja Hasil Program dan Keluaran Kegiatan s/d Tahun 2023	Target dan Realisasi Kinerja Program dan Keluaran Kegiatan Th 2024			Target Program /Kegiatan RKPD Th 2025	Perkiraan Realisasi Capaian Target RPJM s/d Th 2025		OPD Penanggung Jawab
					Target RKPD Th 2024	Realisasi RKPD Th 2024	Persentase Tingkat Realisasi (%)		Realisasi Capaian Program dan Kegiatan s/d tahun Th 2025	Tingkat Capaian Realisasi Target Program dan Kegiatan s/d Th 2025 (%)	
1	2	3	4	5	6	7	8 = 7/6	9	10=(5+7+9)	11= 10/4	12
8.01.04	PROGRAM PEMBERDAYAAN DAN PENGAWASAN ORGANISASI KEMASYARAKATAN	Jumlah ormas yang mendaftar dan mendapatkan SKT serta Pengawasan Ormas, Ormas Asing di daerah	100%	49.17%	100%	88.54%	88.54%	100.00%	79.24%	79.24%	
8.01.04.2.01	Perumusan Kebijakan Teknis dan Pemantapan Pelaksanaan Bidang Pemberdayaan dan Pengawasan Organisasi Kemasyarakatan	tersedianya data base ormas yang terdaftar dan dikeluarkan dari pusat (SKT) serts Mediasi Sengketa Ormas	100%	49.17%	100%	88.54%	88.54%	100.00%	79.24%	79.24%	
8.01.04.2.01.03	Pelaksanaan Kebijakan di Bidang Pendaftaran Ormas, Pemberdayaan Ormas, Evaluasi dan Mediasi Sengketa Ormas, Pengawasan Ormas dan Ormas Asing di Daerah	Jumlah Dokumen Program Kerja di Bidang Pendaftaran Ormas, Pemberdayaan Ormas, Evaluasi dan Mediasi Sengketa Ormas, Pengawasan Ormas dan Ormas Asing di Daerah yang Disusun	100%	98.33%	100%	77.08%	77.08%	100.00%	91.81%	91.81%	
8.01.04.2.01.04	Pelaksanaan Koordinasi di Bidang Pendaftaran Ormas, Pemberdayaan Ormas, Evaluasi dan Mediasi Sengketa Ormas, Pengawasan Ormas dan Ormas Asing di Daerah	Jumlah Kebijakan di Bidang Pendaftaran Ormas, Pemberdayaan Ormas, Evaluasi dan Mediasi Sengketa Ormas, Pengawasan Ormas dan Ormas Asing di Daerah yang Disusun	100%	116.50%	100%	100.00%	100.00%	100.00%	105.50%	105.50%	
8.01.05	PROGRAM PEMBINAAN DAN PENGEMBANGAN KETAHANAN EKONOMI, SOSIAL, DAN BUDAYA	Terlaksananya Kebijakan dalam fasilitasi pencegahan penyalahgunaan Narkotika serta pembentukan Forum Kerukunan Umat Bergama dan Penghayatan Kepercayaan Di daerah	100%	97.22%	100%	50.00%	50.00%	100.00%	82.41%	82.41%	

Kode	Urusan/ Bidang Urusan Pemerintahan Daerah dan Program/ Kegiatan	Indikator Kinerja Program (outcome)/ Kegiatan (output)	Target Capaian Kinerja RPJMD Tahun 2024	Realisasi Target Kinerja Hasil Program dan Keluaran Kegiatan s/d Tahun 2023	Target dan Realisasi Kinerja Program dan Keluaran Kegiatan Th 2024			Target Program /Kegiatan RKPD Th 2025	Perkiraan Realisasi Capaian Target RPJM s/d Th 2025		OPD Penanggung Jawab
					Target RKPD Th 2024	Realisasi RKPD Th 2024	Persentase Tingkat Realisasi (%)		Realisasi Capaian Program dan Kegiatan s/d tahun Th 2025	Tingkat Capaian Realisasi Target Program dan Kegiatan s/d Th 2025 (%)	
1	2	3	4	5	6	7	8 = 7/6	9	10=(5+7+9)	11= 10/4	12
8.01.05.2.01	Perumusan Kebijakan Teknis dan Pemantapan Pelaksanaan Bidang Ketahanan Ekonomi, Sosial dan Budaya	Tercapainya Pencegahan Konflik sosial , agama dan tingkat kesadaran Masyarakat akan bahaya Obat-Obatan Terlarang NARKOTIKA	100%	97.22%	100%	50.00%	50.00%	100.00%	82.41%	82.41%	
8.01.05.2.01.03	Pelaksanaan Kebijakan di Bidang Ketahanan Ekonomi, Sosial, Budaya dan Fasilitasi Pencegahan Penyalahgunaan Narkotika, Fasilitasi Kerukunan Umat Beragama dan Penghayat Kepercayaan di Daerah	Jumlah Dokumen Program Kerja di Bidang Ketahanan Ekonomi, Sosial, Budaya dan Fasilitasi Pencegahan Penyalahgunaan Narkotika, Fasilitasi Kerukunan Umat Beragama dan Penghayat Kepercayaan di Daerah yang Disusun	100%	97.22%	100%	50.00%	50.00%	100.00%	82.41%	82.41%	
8.01.06	PROGRAM PENINGKATAN KEWASPADAAN NASIONAL DAN PENINGKATAN KUALITAS DAN FASILITASI PENANGANAN KONFLIK SOSIAL	Terlaksananya masyarakat yang sadar dalam menjaga ketertiban dan keamanan	100%	100.00%	100%	74.00%	74.00%	100.00%	91.33%	91.33%	
8.01.06.2.01	Perumusan Kebijakan Teknis dan Pelaksanaan Pemantapan Kewaspadaan Nasional dan Penanganan Konflik Sosial	Pelaksanaan monitoring dan evaluasi Pelaksanaan Pemantapan Kewaspadaan Nasional dan Penanganan Konflik Sosial DAN KEAMANAN	100%	100.00%	100%	74.00%	74.00%	100.00%	91.33%	91.33%	

Kode	Urusan/ Bidang Urusan Pemerintahan Daerah dan Program/ Kegiatan	Indikator Kinerja Program (outcome)/ Kegiatan (output)	Target Capaian Kinerja RPJMD Tahun 2024	Realisasi Target Kinerja Hasil Program dan Keluaran Kegiatan s/d Tahun 2023	Target dan Realisasi Kinerja Program dan Keluaran Kegiatan Th 2024			Target Program /Kegiatan RKPD Th 2025	Perkiraan Realisasi Capaian Target RPJM s/d Th 2025		OPD Penanggung Jawab
					Target RKPD Th 2024	Realisasi RKPD Th 2024	Persentase Tingkat Realisasi (%)		Realisasi Capaian Program dan Kegiatan s/d tahun Th 2025	Tingkat Capaian Realisasi Target Program dan Kegiatan s/d Th 2025 (%)	
1	2	3	4	5	6	7	8 = 7/6	9	10=(5+7+9)	11= 10/4	12
8.01.06.2.01.03	Pelaksanaan Kebijakan di Bidang Kewaspadaan Dini, Kerjasama Intelijen, Pemantauan Orang Asing, Kewaspadaan Perbatasan Negara, Fasilitasi Kelembagaan Bidang Kewaspadaan, Serta Penanganan Konflik di Daerah.	Jumlah Dokumen Program Kerja di Bidang Kewaspadaan Dini, Kerja Sama Intelijen, Pemantauan Orang Asing, Tenaga Kerja Asing dan Lembaga Asing, Kewaspadaan Perbatasan antar Negara, Fasilitasi Kelembagaan Bidang Kewaspadaan, serta Penanganan Konflik di Daerah yang Disusun	100%	100.00%	100%	48.00%	48.00%	100.00%	82.67%	82.67%	
8.01.06.2.01.05	Pelaksanaan Monitoring, Evaluasi dan Pelaporan di Bidang Kewaspadaan Dini, Kerjasama Intelijen, Pemantauan Orang Asing, Kewaspadaan Perbatasan Negara, Fasilitasi Kelembagaan Bidang Kewaspadaan, Serta Penanganan Konflik di Daerah.	Jumlah Kebijakan di Bidang Kewaspadaan Dini, Kerja Sama Intelijen, Pemantauan Orang Asing, Tenaga Kerja Asing dan Lembaga Asing, Kewaspadaan Perbatasan antar Negara, Fasilitasi Kelembagaan Bidang Kewaspadaan, serta Penanganan Konflik di Daerah yang Disusun	100%	100.00%	100%	100.00%	100.00%	100.00%	100.00%	100.00%	
BIDANG URUSAN PENGAWASAN											
INSPEKTORAT DAERAH											
01 01	Program Penunjang Urusan Pemerintahan Daerah	Persentase Pemenuhan Penunjang Urusan Pemerintah Daerah	100%	100.51%	100%	46.32%	46.32%	100.00%	82.28%	82.28%	
01 01 2	Perencanaan, Penganggaran, dan Evaluasi Kinerja Perangkat Daerah	Persentase Perencanaan, Penganggaran Dan Evaluasi Kinerja Perangkat Daerah Yang Tertib Waktu	100%	91.07%	100%	33.33%	33.33%	100.00%	74.80%	74.80%	
01 01 2.01 07	Evaluasi Kinerja Perangkat Daerah	Jumlah Laporan Evaluasi Kinerja Perangkat Daerah	100%	91.07%	100%	33.33%	33.33%	100.00%	74.80%	74.80%	
01 01 2	Administrasi Keuangan Perangkat Daerah	Peningkatan Pengelolaan Tertib Adminitrasi Keuangan Yang tepat Waktu	100%	83.34%	100%	0.00%	0.00%	100.00%	61.11%	61.11%	

Kode	Urusan/ Bidang Urusan Pemerintahan Daerah dan Program/ Kegiatan	Indikator Kinerja Program (outcome)/ Kegiatan (output)	Target Capaian Kinerja RPJMD Tahun 2024	Realisasi Target Kinerja Hasil Program dan Keluaran Kegiatan s/d Tahun 2023	Target dan Realisasi Kinerja Program dan Keluaran Kegiatan Th 2024			Target Program /Kegiatan RKPD Th 2025	Perkiraan Realisasi Capaian Target RPJM s/d Th 2025		OPD Penanggung Jawab
					Target RKPD Th 2024	Realisasi RKPD Th 2024	Persentase Tingkat Realisasi (%)		Realisasi Capaian Program dan Kegiatan s/d tahun Th 2025	Tingkat Capaian Realisasi Target Program dan Kegiatan s/d Th 2025 (%)	
1	2	3	4	5	6	7	8 = 7/6	9	10=(5+7+9)	11= 10/4	12
01 1 2.02 07	Koordinasi dan Penyusunan Laporan Keuangan Bulanan/Triwulanan/Semesteran SKPD	Jumlah Laporan Keuangan Bulanan/ Triwulanan/ Semesteran SKPD dan Laporan Koordinasi Penyusunan Laporan Keuangan Bulanan/ Triwulanan/ Semesteran SKPD	100%	83.34%	100%	0.00%	0.00%	100.00%	61.11%	61.11%	
01 01 2	Administrasi Kepegawaian Perangkat Daerah	Peningkatan Sumber Daya Aparatur	100%	133.33%	100%	66.67%	66.67%	100.00%	100.00%	100.00%	
01 1 2.05 02	Pengadaan Pakaian Dinas Beserta Atribut Kelengkapannya	Jumlah Paket Pakaian Dinas beserta Atribut Kelengkapan	100%	100.00%	100%	100.00%	100.00%	100.00%	100.00%	100.00%	
01 01 2.05 09	Pendidikan dan Pelatihan Pegawai Berdasarkan Tugas dan Fungsi	Jumlah Pegawai Berdasarkan Tugas dan Fungsi yang Mengikuti Pendidikan dan Pelatihan	100%	100.00%	100%	100.00%	100.00%	100.00%	100.00%	100.00%	
01 01 2.05 10	Sosialisasi Peraturan Perundang-Undangan	Jumlah Orang yang Mengikuti Sosialisasi Peraturan Perundang-Undangan	100%	100.00%	100%	0.00%	0.00%	100.00%	66.67%	66.67%	
01 01 2.05 11	Bimbingan Teknis Implementasi Peraturan Perundang-undangan	Jumlah Orang yang Mengikuti Bimbingan Teknis Implementasi Peraturan Perundang-Undangan	100%	100.00%	0%	0.00%	0.00%	100.00%	66.67%	66.67%	
01 01 2.1	Administrasi Umum Perangkat Daerah	Peningkatan Pelayanan Administrasi Umum Perangkat Daerah Secara Efektif Dan Efisien	100%	96.39%	100%	50.76%	50.76%	100.00%	82.38%	82.38%	
01 01 2.06 01	Penyediaan Komponen Instalasi Listrik/Penerangan Bangunan Kantor	Jumlah Paket Komponen Instalasi Listrik/Penerangan Bangunan Kantor yang Disediakan	100%	100.00%	100%	0.00%	0.00%	100.00%	66.67%	66.67%	
01 01 2.06 02	Penyediaan Peralatan dan Perlengkapan Kantor	Jumlah Paket Peralatan dan Perlengkapan Kantor yang Disediakan	100%	100.00%	100%	84.21%	84.21%	100.00%	94.74%	94.74%	

Kode	Urusan/ Bidang Urusan Pemerintahan Daerah dan Program/ Kegiatan	Indikator Kinerja Program (outcome)/ Kegiatan (output)	Target Capaian Kinerja RPJMD Tahun 2024	Realisasi Target Kinerja Hasil Program dan Keluaran Kegiatan s/d Tahun 2023	Target dan Realisasi Kinerja Program dan Keluaran Kegiatan Th 2024			Target Program /Kegiatan RKPD Th 2025	Perkiraan Realisasi Capaian Target RPJM s/d Th 2025		OPD Penanggung Jawab
					Target RKPD Th 2024	Realisasi RKPD Th 2024	Persentase Tingkat Realisasi (%)		Realisasi Capaian Program dan Kegiatan s/d tahun Th 2025	Tingkat Capaian Realisasi Target Program dan Kegiatan s/d Th 2025 (%)	
1	2	3	4	5	6	7	8 = 7/6	9	10=(5+7+9)	11= 10/4	12
01 1 2.06 04	Penyediaan Bahan Logistik Kantor	Jumlah Paket Bahan Logistik Kantor yang Disediakan	100%	83.34%	0%	0.00%	0.00%	100.00%	61.11%	61.11%	
01 01 2.06 05	Penyediaan Barang Cetak dan Penggandaan	Jumlah Paket Barang Cetak dan Penggandaan yang Disediakan	100%	99.97%	100%	37.25%	37.25%	100.00%	79.07%	79.07%	
01 1 2.02 07	Penyelenggaraan Rapat Koordinasi dan Konsultasi SKPD	Jumlah Laporan Penyelenggaraan Rapat Koordinasi dan Konsultasi SKPD	100%	98.64%	100%	81.57%	81.57%	100.00%	93.40%	93.40%	
01 01 2.1	Pengadaan Barang Milik Daerah Penunjang Urusan Pemerintah Daerah	Meningkatnya Kinerja Pelayanan Publik	100%	100.00%	0%	0.00%	0.00%	100.00%	66.67%	66.67%	
01 1 2.07 05	Pengadaan Mebel	Jumlah Paket Mebel yang Disediakan	100%	100.00%	0%	0.00%	0.00%	100.00%	66.67%	66.67%	
01 1 2.07 02	Pengadaan Kendaraan Dinas Operasional atau Lapangan	Jumlah Unit Kendaraan Dinas Operasional atau Lapangan yang Disediakan	100%	100.00%	0%	0.00%	0.00%	100.00%	66.67%	66.67%	
01 01 2.1	Penyedia Jasa Penunjang Urusan Pemerintah Daerah	Meningkatnya Kinerja Pelayanan Publik	100%	99.44%	100%	40.50%	40.50%	100.00%	79.98%	79.98%	
01 1 2.08 01	Penyediaan Jasa Surat Menyurat	Jumlah Laporan Penyediaan Jasa Surat Menyurat	100%	100.00%	100%	0.00%	0.00%	100.00%	66.67%	66.67%	
01 1 2.08 02	Penyediaan Jasa Komunikasi, Sumber Daya Air dan Listrik	Jumlah Laporan Penyediaan Jasa Komunikasi, Sumber Daya Air dan Listrik yang Disediakan	100%	100.00%	100%	75.00%	75.00%	100.00%	91.67%	91.67%	
01 1 2.08 03	Penyediaan Jasa Peralatan dan Perlengkapan Kantor	Jumlah Laporan Penyediaan Jasa Peralatan dan Perlengkapan Kantor yang Disediakan	100%	98.49%	100%	0.00%	0.00%	100.00%	66.16%	66.16%	
01 1 2.08 04	Penyediaan Jasa Pelayanan Umum Kantor	Jumlah Laporan Penyediaan Jasa Pelayanan Umum Kantor yang Disediakan	100%	99.26%	100%	87.01%	87.01%	100.00%	95.42%	95.42%	
01 01 2.1	Pemeliharaan Barang Milik Daerah Penunjang Urusan Pemerintahan Daerah	Meningkatnya Kinerja Pelayanan Publik	100%	100.00%	100%	86.68%	86.68%	100.00%	95.56%	95.56%	

Kode	Urusan/ Bidang Urusan Pemerintahan Daerah dan Program/ Kegiatan	Indikator Kinerja Program (outcome)/ Kegiatan (output)	Target Capaian Kinerja RPJMD Tahun 2024	Realisasi Target Kinerja Hasil Program dan Keluaran Kegiatan s/d Tahun 2023	Target dan Realisasi Kinerja Program dan Keluaran Kegiatan Th 2024			Target Program /Kegiatan RKPD Th 2025	Perkiraan Realisasi Capaian Target RPJM s/d Th 2025		OPD Penanggung Jawab
					Target RKPD Th 2024	Realisasi RKPD Th 2024	Persentase Tingkat Realisasi (%)		Realisasi Capaian Program dan Kegiatan s/d tahun Th 2025	Tingkat Capaian Realisasi Target Program dan Kegiatan s/d Th 2025 (%)	
1	2	3	4	5	6	7	8 = 7/6	9	10=(5+7+9)	11= 10/4	12
01 01 2.09 02	Penyediaan Jasa Pemeliharaan, Biaya Pemeliharaan, Pajak, dan Perizinan Kendaraan Dinas Operasional atau Lapangan	Jumlah Kendaraan Dinas Operasional atau Lapangan yang Dipelihara dan dibayarkan Pajak dan Perizinannya	100%	100.00%	100%	100.00%	100.00%	100.00%	100.00%	100.00%	
01 01 2.09 06	Pemeliharaan Peralatan dan Mesin Lainnya	Jumlah Peralatan dan Mesin Lainnya yang Dipelihara	100%	100.00%	100%	60.05%	60.05%	100.00%	86.68%	86.68%	
01 01 2.09 05	Pemeliharaan/ Rehabilitasi Gedung Kantor dan Bangunan Lainnya	Jumlah Gedung Kantor dan Bangunan Lainnya yang Dipelihara/Dirhabilitasi	100%	100.00%	100%	100.00%	100.00%	100.00%	100.00%	100.00%	
01 02	Program Penyelenggaraan Pengawasan	Presentase Meningkatnya Penyelenggaraan Pengawasan	100%	77.13%	100%	56.10%	56.10%	100.00%	77.74%	77.74%	
01 02 2	Penyelenggaraan Pengawasan Internal	Penurunan Kasus Temuan di Pemerintah Daerah	100%	77.13%	100%	56.10%	56.10%	100.00%	77.74%	77.74%	
01 01 2.01 01	Pengawasan Kinerja Pemerintah Daerah	Jumlah Laporan Hasil Pengawasan Kinerja Pemerintah Daerah	100%	66.70%	100%	94.56%	94.56%	100.00%	87.09%	87.09%	
01 01 2.01 02	Pengawasan Keuangan Pemerintah Daerah	Jumlah Laporan Hasil Pengawasan Keuangan Pemerintah Daerah	100%	76.12%	100%	18.00%	18.00%	100.00%	64.71%	64.71%	
01 01 2.01 04	Reviu Laporan Keuangan	Jumlah Laporan Hasil Reviu Laporan Keuangan	100%	88.58%	100%	55.74%	55.74%	100.00%	81.44%	81.44%	
BIDANG URUSAN PERENCANAAN											
BADAN PERENCANAAN PEMBANGUNAN, PENELITIAN DAN PENGEMBANGAN DAERAH											
01 02	PROGRAM PENUNJANG URUSAN PEMERINTAHAN DAERAH KABUPATEN/KOTA	Persentase Pemenuhan Penunjang Urusan Pemerintahan Daerah	100%	98.87%	100%	89.87%	89.87%	100.00%	96.25%	96.25%	
01 01 2.05	Administrasi Kepegawaian Perangkat Daerah	Peningkatan Sumber Daya Aparatur	100%	94.58%	100%	91.67%	91.67%	100.00%	95.42%	95.42%	
01 01 2.05 02	Pengadaan Pakaian Dinas Beserta Atribut Kelengkapannya	Jumlah Paket Pakaian Dinas beserta Atribut Kelengkapannya	100%	94.16%	100%	100.00%	100.00%	100.00%	98.05%	98.05%	

Kode	Urusan/ Bidang Urusan Pemerintahan Daerah dan Program/ Kegiatan	Indikator Kinerja Program (outcome)/ Kegiatan (output)	Target Capaian Kinerja RPJMD Tahun 2024	Realisasi Target Kinerja Hasil Program dan Keluaran Kegiatan s/d Tahun 2023	Target dan Realisasi Kinerja Program dan Keluaran Kegiatan Th 2024			Target Program /Kegiatan RKPD Th 2025	Perkiraan Realisasi Capaian Target RPJM s/d Th 2025		OPD Penanggung Jawab
					Target RKPD Th 2024	Realisasi RKPD Th 2024	Persentase Tingkat Realisasi (%)		Realisasi Capaian Program dan Kegiatan s/d tahun Th 2025	Tingkat Capaian Realisasi Target Program dan Kegiatan s/d Th 2025 (%)	
1	2	3	4	5	6	7	8 = 7/6	9	10=(5+7+9)	11= 10/4	12
01 01 2.05 11	Bimbingan Teknis Implementasi Peraturan Perundang-Undangan	Jumlah Orang yang Mengikuti Bimbingan Teknis Implementasi Peraturan Perundang-Undangan	100%	95.00%	100%	83.33%	83.33%	100.00%	92.78%	92.78%	
01 01 2.06	Administrasi Umum Perangkat Daerah	Peningkatan Pelayanan Admnistrasi Umum Perangkat Daerah Secara Efektif Dan Efisien	100%	99.56%	100%	95.02%	95.02%	100.00%	98.19%	98.19%	
01 01 2.06 01	Penyediaan Komponen Instalasi Listrik/Penerangan Bangunan Kantor	Jumlah Paket Komponen Instalasi Listrik/Penerangan Bangunan Kantor yang Disediakan	100%	100.00%	100%	82.79%	82.79%	100.00%	94.26%	94.26%	
01 01 2.06 02	Penyediaan Peralatan dan Perlengkapan Kantor	Jumlah Paket Peralatan dan Perlengkapan Kantor yang Disediakan	100%	100.00%	100%	97.47%	97.47%	100.00%	99.16%	99.16%	
01 01 2.06 05	Penyediaan Barang Cetak dan Penggandaan	Jumlah Paket Barang Cetak dan Penggandaan yang Disediakan	100%	100.00%	100%	100.00%	100.00%	100.00%	100.00%	100.00%	
01 01 2.06 09	Penyelenggaraan Rapat Koordinasi dan Konsultasi SKPD	Jumlah Laporan Penyelenggaraan Rapat Koordinasi dan Konsultasi SKPD	100%	98.24%	100%	99.83%	99.83%	100.00%	99.36%	99.36%	
01 01 2.07	Pengadaan Barang Milik Daerah Penunjang Urusan Pemerintah Daerah	Meningkatnya Kinerja Pelayanan Publik	100%	100.00%	100%	91.67%	91.67%	100.00%	97.22%	97.22%	
01 01 2.07 05	Pengadaan Mebel	Jumlah Paket Mebel yang Disediakan	100%	0.00%	0%	0.00%	0.00%	100.00%	33.33%	33.33%	

Kode	Urusan/ Bidang Urusan Pemerintahan Daerah dan Program/ Kegiatan	Indikator Kinerja Program (outcome)/ Kegiatan (output)	Target Capaian Kinerja RPJMD Tahun 2024	Realisasi Target Kinerja Hasil Program dan Keluaran Kegiatan s/d Tahun 2023	Target dan Realisasi Kinerja Program dan Keluaran Kegiatan Th 2024			Target Program /Kegiatan RKPD Th 2025	Perkiraan Realisasi Capaian Target RPJM s/d Th 2025		OPD Penanggung Jawab
					Target RKPD Th 2024	Realisasi RKPD Th 2024	Persentase Tingkat Realisasi (%)		Realisasi Capaian Program dan Kegiatan s/d tahun Th 2025	Tingkat Capaian Realisasi Target Program dan Kegiatan s/d Th 2025 (%)	
1	2	3	4	5	6	7	8 = 7/6	9	10=(5+7+9)	11= 10/4	12
01 01 2.07 06	Pengadaan Peralatan dan Mesin Lainnya	Jumlah Unit Peralatan dan Mesin Lainnya yang Disediakan	100%	100.00%	100%	91.67%	91.67%	100.00%	97.22%	97.22%	
01 01 2.08	Penyediaan Jasa Penunjang Urusan Pemerintahan Daerah	Meningkatnya kinerja pelayanan publik	100%	98.83%	100%	97.58%	97.58%	100.00%	98.80%	98.80%	
01 01 2.08 01	Penyediaan Jasa Surat Menyurat	Jumlah Laporan Penyediaan Jasa Surat Menyurat	100%	100.00%	0%	0.00%	0.00%	100.00%	66.67%	66.67%	
01 01 2.08 02	Penyediaan Jasa Komunikasi, Sumber Daya Air dan Listrik	Jumlah Laporan Penyediaan Jasa Komunikasi, Sumber Daya Air dan Listrik yang Disediakan	100%	96.88%	100%	100.00%	100.00%	100.00%	98.96%	98.96%	
01 01 2.08 03	Penyediaan Jasa Peralatan dan Perlengkapan Kantor	Jumlah Laporan Penyediaan Jasa Peralatan dan Perlengkapan Kantor yang Disediakan	100%	100.00%	100%	94.75%	94.75%	100.00%	98.25%	98.25%	
01 01 2.08 04	Penyediaan Jasa Pelayanan Umum Kantor	Jumlah Laporan Penyediaan Jasa Pelayanan Umum Kantor yang Disediakan	100%	98.44%	100%	97.98%	97.98%	100.00%	98.81%	98.81%	
01 01 2.09	Pemeliharaan Barang Milik Daerah Penunjang Urusan Pemerintahan Daerah	Terselenggaranya Kegiatan Kantor Secara Efektif Dan Efisien	100%	100.00%	100%	73.44%	73.44%	100.00%	91.15%	91.15%	
01 01 2.09 01	Penyediaan Jasa Pemeliharaan, Biaya Pemeliharaan, dan Pajak Kendaraan Perorangan Dinas atau Kendaraan Dinas Jabatan	Jumlah Kendaraan Perorangan Dinas atau Kendaraan Dinas Jabatan yang Dipelihara dan dibayarkan Pajaknya	100%	100.00%	100%	80.00%	80.00%	100.00%	93.33%	93.33%	
01 01 2.09 06	Pemeliharaan Peralatan dan Mesin Lainnya	Jumlah Peralatan dan Mesin Lainnya yang Dipelihara	100%	100.00%	100%	40.31%	40.31%	100.00%	80.10%	80.10%	

Kode	Urusan/ Bidang Urusan Pemerintahan Daerah dan Program/ Kegiatan	Indikator Kinerja Program (outcome)/ Kegiatan (output)	Target Capaian Kinerja RPJMD Tahun 2024	Realisasi Target Kinerja Hasil Program dan Keluaran Kegiatan s/d Tahun 2023	Target dan Realisasi Kinerja Program dan Keluaran Kegiatan Th 2024			Target Program /Kegiatan RKPD Th 2025	Perkiraan Realisasi Capaian Target RPJM s/d Th 2025		OPD Penanggung Jawab
					Target RKPD Th 2024	Realisasi RKPD Th 2024	Persentase Tingkat Realisasi (%)		Realisasi Capaian Program dan Kegiatan s/d tahun Th 2025	Tingkat Capaian Realisasi Target Program dan Kegiatan s/d Th 2025 (%)	
1	2	3	4	5	6	7	8 = 7/6	9	10=(5+7+9)	11= 10/4	12
01 01 2.09 09	Pemeliharaan/Rehabilitasi Gedung Kantor dan Bangunan Lainnya	Jumlah Gedung Kantor dan Bangunan Lainnya yang Dipelihara/Direhabilitasi	100%	100.00%	100%	100.00%	100.00%	100.00%	100.00%	100.00%	
01 02	PROGRAM PERENCANAAN, PENGENDALIAN DAN EVALUASI PEMBANGUNAN DAERAH	Persentase Peningkatan perencanaan, Pengendalian dan Evaluasi Pembangunan Daerah	100%	90.13%	100%	94.03%	94.03%	100.00%	94.72%	94.72%	
01 02 2.01	Penyusunan Perencanaan dan Pendanaan	Meningkatnya Kualitas Perencanaan	100%	90.83%	100%	98.79%	98.79%	100.00%	96.54%	96.54%	
01 02 2.01 04	Koordinasi Pelaksanaan Forum Perangkat Daerah/Lintas Perangkat Daerah	Jumlah Berita Acara Forum Perangkat Daerah/Lintas Perangkat Daerah	100%	88.66%	100%	100.00%	100.00%	100.00%	96.22%	96.22%	
01 02 2.01 05	Pelaksanaan Musrenbang Kabupaten/Kota	Jumlah Berita Acara Musrenbang Kabupaten/Kota	100%	97.50%	100%	100.00%	100.00%	100.00%	99.17%	99.17%	
01 02 2.01 07	Koordinasi Penyusunan dan Penetapan Dokumen Perencanaan Pembangunan Daerah Kabupaten/Kota	Jumlah Dokumen Perencanaan Pembangunan Daerah Kabupaten/Kota yang Ditetapkan(RPJPD/RPJMD/RKPD)	100%	86.32%	100%	96.36%	96.36%	100.00%	94.22%	94.22%	
01 02 2.02	Analisis Data dan Informasi Pemerintahan Daerah Bidang Perencanaan Pembangunan Daerah	Tersedianya Data dan Informasi Perencanaan Pembangunan Daerah	100%	93.19%	100%	85.19%	85.19%	100.00%	92.79%	92.79%	
01 02 2.02 01	Analisis Data dan Informasi Perencanaan Pembangunan Daerah	Jumlah Masukan Analisis Data untuk Penyusunan Kebijakan Perencanaan Pembangunan Daerah (Semua Perencanaan Pembangunan Daerah)	100%	99.58%	100%	100.00%	100.00%	100.00%	99.86%	99.86%	

Kode	Urusan/ Bidang Urusan Pemerintahan Daerah dan Program/ Kegiatan	Indikator Kinerja Program (outcome)/ Kegiatan (output)	Target Capaian Kinerja RPJMD Tahun 2024	Realisasi Target Kinerja Hasil Program dan Keluaran Kegiatan s/d Tahun 2023	Target dan Realisasi Kinerja Program dan Keluaran Kegiatan Th 2024			Target Program /Kegiatan RKPD Th 2025	Perkiraan Realisasi Capaian Target RPJM s/d Th 2025		OPD Penanggung Jawab
					Target RKPD Th 2024	Realisasi RKPD Th 2024	Persentase Tingkat Realisasi (%)		Realisasi Capaian Program dan Kegiatan s/d tahun Th 2025	Tingkat Capaian Realisasi Target Program dan Kegiatan s/d Th 2025 (%)	
1	2	3	4	5	6	7	8 = 7/6	9	10=(5+7+9)	11= 10/4	12
01 02 2.02 02	Pembinaan dan Pemanfaatan Data dan Informasi Perencanaan Pembangunan SKPD	Jumlah Orang yang Dibina dalam Pemanfaatan Data dan Informasi	100%	100.00%	100%	100.00%	100.00%	100.00%	100.00%	100.00%	
01 02 2.02 03	Penyusunan Profil Pembangunan Daerah Kabupaten/Kota	Jumlah Buku Profil Pembangunan Daerah yang Diterbitkan	100%	80.00%	100%	55.56%	55.56%	100.00%	78.52%	78.52%	
01 02 2.03	Pengendalian, Evaluasi dan Pelaporan Bidang Perencanaan Pembangunan Daerah	Meningkatnya Kualitas Perencanaan	100%	86.37%	100%	98.12%	98.12%	100.00%	94.83%	94.83%	
01 02 2.03 01	Koordinasi Pengendalian Perencanaan dan Pelaksanaan Pembangunan Daerah di Kabupaten/Kota	Jumlah Laporan Hasil Pengendalian Perencanaan dan Pelaksanaan Pembangunan	100%	80.26%	100%	94.35%	94.35%	100.00%	91.54%	91.54%	
01 02 2.03 02	Pengendalian Pelaksanaan Kerja Sama Daerah	Jumlah Kerja Sama Daerah yang Dikoordinasikan Pelaksanaannya	100%	80.83%	100%	100.00%	100.00%	100.00%	93.61%	93.61%	
01 02 2.03 03	Monitoring, Evaluasi dan Penyusunan Laporan Berkala Pelaksanaan Pembangunan Daerah	Jumlah Laporan Hasil Evaluasi Kinerja Pembangunan Daerah	100%	98.00%	100%	100.00%	100.00%	100.00%	99.33%	99.33%	
01 03	PROGRAM KOORDINASI DAN SINKRONISASI PERENCANAAN PEMBANGUNAN DAERAH	Persentase Peningkatan Koordinasi dan Sinkronisasi Perencanaan Pembangunan Daerah	100%	91.63%	100%	86.90%	86.90%	100.00%	92.85%	92.85%	
01 03 2.01	Koordinasi Perencanaan Bidang Pemerintahan dan Pembangunan Manusia	Meningkatnya Kualitas Perencanaan Bidang Pemerintahan dan Pembangunan Manusia	100%	91.02%	100%	89.19%	89.19%	100.00%	93.40%	93.40%	
01 03 2.01 05	Koordinasi Penyusunan Dokumen Perencanaan Pembangunan Daerah Bidang Pembangunan Manusia (RPJPD, RPJMD dan RKPD)	Jumlah Dokumen Perencanaan Pembangunan Daerah Bidang Pembangunan Manusia yang Dikoordinir Penyusunannya (RPJPD, RPJMD dan RKPD)	100%	80.36%	100%	97.97%	97.97%	100.00%	92.78%	92.78%	

Kode	Urusan/ Bidang Urusan Pemerintahan Daerah dan Program/ Kegiatan	Indikator Kinerja Program (outcome)/ Kegiatan (output)	Target Capaian Kinerja RPJMD Tahun 2024	Realisasi Target Kinerja Hasil Program dan Keluaran Kegiatan s/d Tahun 2023	Target dan Realisasi Kinerja Program dan Keluaran Kegiatan Th 2024			Target Program /Kegiatan RKPD Th 2025	Perkiraan Realisasi Capaian Target RPJM s/d Th 2025		OPD Penanggung Jawab
					Target RKPD Th 2024	Realisasi RKPD Th 2024	Persentase Tingkat Realisasi (%)		Realisasi Capaian Program dan Kegiatan s/d tahun Th 2025	Tingkat Capaian Realisasi Target Program dan Kegiatan s/d Th 2025 (%)	
1	2	3	4	5	6	7	8 = 7/6	9	10=(5+7+9)	11= 10/4	12
01 03 2.01 06	Asistensi Penyusunan Dokumen Perencanaan Pembangunan Perangkat Daerah Bidang Pembangunan Manusia	Jumlah Perangkat Daerah yang Mendapatkan Asistensi dalam Penyusunan Renstra/Renja Bidang Pembangunan Manusia	100%	100.00%	0%	0.00%	0.00%	100.00%	66.67%	66.67%	
01 03 2.01 07	Pelaksanaan Monitoring dan Evaluasi Penyusunan Dokumen Perencanaan Pembangunan Perangkat Daerah Bidang Pembangunan Manusia	Jumlah Perangkat Daerah yang Mendapatkan Monitoring dan Evaluasi dalam Penyusunan Renstra/Renja Bidang Pembangunan Manusia	100%	100.00%	0%	0.00%	0.00%	100.00%	66.67%	66.67%	
01 03 2.01 08	Koordinasi Pelaksanaan Sinergitas dan Harmonisasi Perencanaan Pembangunan Daerah Bidang Pembangunan Manusia	Jumlah Laporan Hasil Sinkronisasi Renstra/Renja dengan RKPD/RPJMD pada Bidang Pembangunan Manusia	100%	83.71%	100%	80.41%	80.41%	100.00%	88.04%	88.04%	
01 03 2.02	Koordinasi Perencanaan Bidang Perekonomian dan SDA (Sumber Daya Alam)	Meningkatnya Kualitas Perencanaan Bidang Perekonomian	100%	88.91%	100%	89.66%	89.66%	100.00%	92.86%	92.86%	
01 03 2.02 01	Koordinasi Penyusunan Dokumen Perencanaan Pembangunan Daerah Bidang Perekonomian (RPJPD, RPJMD dan RKPD)	Jumlah Dokumen Perencanaan Pembangunan Daerah Bidang Perekonomian yang Dikoordinir Penyusunannya (RPJPD, RPJMD dan RKPD)	100%	100.00%	100%	81.82%	81.82%	100.00%	93.94%	93.94%	
01 03 2.02 02	Asistensi Penyusunan Dokumen Perencanaan Pembangunan Perangkat Daerah Bidang Perekonomian	Jumlah Perangkat Daerah yang Mendapatkan Asistensi dalam Penyusunan Renstra/Renja Bidang Perekonomian	100%	92.00%	0%	0.00%	0.00%	100.00%	64.00%	64.00%	
01 03 2.02 03	Pelaksanaan Monitoring dan Evaluasi Penyusunan Dokumen Perencanaan Pembangunan Perangkat Daerah Bidang Perekonomian	Jumlah Perangkat Daerah yang Mendapatkan Monitoring dan Evaluasi dalam Penyusunan Renstra/Renja Bidang Perekonomian	100%	63.64%	0%	0.00%	0.00%	100.00%	54.55%	54.55%	

Kode	Urusan/ Bidang Urusan Pemerintahan Daerah dan Program/ Kegiatan	Indikator Kinerja Program (outcome)/ Kegiatan (output)	Target Capaian Kinerja RPJMD Tahun 2024	Realisasi Target Kinerja Hasil Program dan Keluaran Kegiatan s/d Tahun 2023	Target dan Realisasi Kinerja Program dan Keluaran Kegiatan Th 2024			Target Program /Kegiatan RKPD Th 2025	Perkiraan Realisasi Capaian Target RPJM s/d Th 2025		OPD Penanggung Jawab
					Target RKPD Th 2024	Realisasi RKPD Th 2024	Persentase Tingkat Realisasi (%)		Realisasi Capaian Program dan Kegiatan s/d tahun Th 2025	Tingkat Capaian Realisasi Target Program dan Kegiatan s/d Th 2025 (%)	
1	2	3	4	5	6	7	8 = 7/6	9	10=(5+7+9)	11= 10/4	12
01 03 2.02 04	Koordinasi Pelaksanaan Sinergitas dan Harmonisasi Perencanaan Pembangunan Daerah Bidang Perekonomian	Jumlah Laporan Hasil Sinkronisasi Renstra/Renja dengan RKPD/RPJMD pada Bidang Perekonomian	100%	100.00%	100%	97.50%	97.50%	100.00%	99.17%	99.17%	
01 03 2.03	Koordinasi Perencanaan Bidang Infrastruktur dan Kewilayahan	Meningkatnya Kualitas Perencanaan Bidang Infrastruktur	100%	94.97%	100%	81.86%	81.86%	100.00%	92.28%	92.28%	
01 03 2.03 01	Koordinasi Penyusunan Dokumen Perencanaan Pembangunan Daerah Bidang Infrastruktur (RPJPD, RPJMD dan RKPD)	Jumlah Dokumen Perencanaan Pembangunan Daerah Bidang Infrastruktur yang Dikoordinir Penyusunannya (RPJPD, RPJMD dan RKPD)	100%	87.00%	0%	0.00%	0.00%	100.00%	62.33%	62.33%	
01 03 2.03 02	Asistensi Penyusunan Dokumen Perencanaan Pembangunan Perangkat Daerah Bidang Infrastruktur	Jumlah Perangkat Daerah yang Mendapatkan Asistensi dalam Penyusunan Renstra/Renja Bidang Infrastruktur	100%	100.00%	0%	0.00%	0.00%	100.00%	66.67%	66.67%	
01 03 2.03 03	Pelaksanaan Monitoring dan Evaluasi Penyusunan Dokumen Perencanaan Pembangunan Perangkat Daerah Bidang Infrastruktur	Jumlah Perangkat Daerah yang Mendapatkan Monitoring dan Evaluasi dalam Penyusunan Renstra/Renja Bidang Infrastruktur	100%	93.75%	100%	100.00%	100.00%	100.00%	97.92%	97.92%	
01 03 2.03 04	Koordinasi Pelaksanaan Sinergitas dan Harmonisasi Perencanaan Pembangunan Daerah Bidang Infrastruktur	Jumlah Laporan Hasil Sinkronisasi Renstra/Renja dengan RKPD/RPJMD pada Bidang Infrastruktur	100%	99.14%	100%	63.73%	63.73%	100.00%	87.62%	87.62%	
05 02	PROGRAM PENELITIAN DAN PENGEMBANGAN DAERAH	Meningkatnya hasil penelitian dan Pengembangan Daerah	100%	97.07%	100%	83.33%	83.33%	100.00%	93.47%	93.47%	

Kode	Urusan/ Bidang Urusan Pemerintahan Daerah dan Program/ Kegiatan	Indikator Kinerja Program (outcome)/ Kegiatan (output)	Target Capaian Kinerja RPJMD Tahun 2024	Realisasi Target Kinerja Hasil Program dan Keluaran Kegiatan s/d Tahun 2023	Target dan Realisasi Kinerja Program dan Keluaran Kegiatan Th 2024			Target Program /Kegiatan RKPD Th 2025	Perkiraan Realisasi Capaian Target RPJM s/d Th 2025		OPD Penanggung Jawab
					Target RKPD Th 2024	Realisasi RKPD Th 2024	Persentase Tingkat Realisasi (%)		Realisasi Capaian Program dan Kegiatan s/d tahun Th 2025	Tingkat Capaian Realisasi Target Program dan Kegiatan s/d Th 2025 (%)	
1	2	3	4	5	6	7	8 = 7/6	9	10=(5+7+9)	11= 10/4	12
05 02 2.02	Penelitian dan Pengembangan Bidang Sosial dan Kependudukan	Tingkat penurunan masalah-masalah sosial dan kependudukan di Kabupaten Morowali Utara	100%	100.00%	100%	100.00%	100.00%	100.00%	100.00%	100.00%	
05 02 2.02 04	Penelitian dan Pengembangan Kepemudaan dan Olahraga	Jumlah Dokumen Hasil Penelitian dan Pengembangan Kepemudaan dan Olahraga	100%	100.00%	100%	100.00%	100.00%	100.00%	100.00%	100.00%	
05 02 2.03	Penelitian dan Pengembangan Bidang Ekonomi dan Pembangunan	Meningkatkan perekonomian masyarakat di Kabupaten Morowali Utara	100%	94.00%	100%	100.00%	100.00%	100.00%	98.00%	98.00%	
05 02 2.03 01	Penelitian dan Pengembangan Koperasi, Usaha Kecil dan Menengah	Jumlah Dokumen Hasil Penelitian dan Pengembangan Koperasi, Usaha Kecil dan Menengah	100%	94.00%	0%	0.00%	0.00%	100.00%	64.67%	64.67%	
05 02 2.03 01	Penelitian dan Pengembangan Energi dan Sumberdaya Mineral	Jumlah dokumen Penelitian dan Pengembangan Energi dan Sumberdaya Mineral	100%	0.00%	100%	100.00%	100.00%	100.00%	66.67%	66.67%	
05 02 2.04	Pengembangan Inovasi dan Teknologi	Meningkatkan inovasi dan teknologi daerah	100%	100.00%	100%	100%	100%	100.00%	100.00%	100.00%	
05 02 2.04 03	Diseminasi Jenis, Prosedur dan Metode Penyelenggaraan Pemerintahan Daerah yang Bersifat Inovatif	Jumlah Laporan Hasil Pelaksanaan Diseminasi Jenis, Prosedur dan Metode Penyelenggaraan Pemerintahan Daerah yang Bersifat Inovatif	100%	100.00%	0%	0.00%	0.00%	100.00%	66.67%	66.67%	
05 02 2.04 01	Penelitian, Pengembangan, dan Perencanaan di Bidang Teknologi dan Inovasi	Jumlah Dokumen Hasil Penelitian, Pengembangan, dan Perencanaan di Bidang Teknologi dan Inovasi	100%	0.00%	100%	100.00%	100.00%	100.00%	66.67%	66.67%	

Kode	Urusan/ Bidang Urusan Pemerintahan Daerah dan Program/ Kegiatan	Indikator Kinerja Program (outcome)/ Kegiatan (output)	Target Capaian Kinerja RPJMD Tahun 2024	Realisasi Target Kinerja Hasil Program dan Keluaran Kegiatan s/d Tahun 2023	Target dan Realisasi Kinerja Program dan Keluaran Kegiatan Th 2024			Target Program /Kegiatan RKPD Th 2025	Perkiraan Realisasi Capaian Target RPJM s/d Th 2025		OPD Penanggung Jawab
					Target RKPD Th 2024	Realisasi RKPD Th 2024	Persentase Tingkat Realisasi (%)		Realisasi Capaian Program dan Kegiatan s/d tahun Th 2025	Tingkat Capaian Realisasi Target Program dan Kegiatan s/d Th 2025 (%)	
1	2	3	4	5	6	7	8 = 7/6	9	10=(5+7+9)	11= 10/4	12
05 02 2.04 04	Sosialisasi dan Diseminasi Hasil-Hasil Kelitbangan	Jumlah Laporan Hasil Penyelenggaraan Sosialisasi dan Diseminasi Hasil-Hasil Kelitbangan	100%	0.00%	100%	100.00%	100.00%	100.00%	66.67%	66.67%	
BIDANG URUSAN KEUANGAN											
BADAN PENGELOLAAN KEUANGAN DAERAH											
5 2 1	Program Penunjang Urusan Pemerintahan Daerah	Persentase pemenuhan penunjang urusan pemerintahan daerah	100%	54.68%	83%	67.77%	81.32%	100.00%	74.15%	74.15%	
2 1 2 2	Kegiatan Administrasi Keuangan Perangkat Daerah	peningkatan pengelolaan tertib administrasi keuangan yang tepat waktu	100%	64.92%	100%	37.77%	37.77%	100.00%	67.56%	67.56%	
0 0 0 7	Sub kegiatan Koordinasi dan Penyusunan Laporan Keuangan Bulanan/Triwulanan/Semesteran SKPD	Jumlah Laporan Keuangan Bulanan/Triwulanan/Semesteran SKPD dan Laporan Koordinasi Penyusunan Laporan Keuangan Bulanan/Triwulanan/Semesteran SKPD	100%	64.92%	100%	37.77%	37.77%	100.00%	67.56%	67.56%	
2 1 2 5	Kegiatan Administrasi Kepegawaian Perangkat Daerah	peningkatan sumber daya aparatur	100%	62.80%	100%	87.50%	87.50%	100.00%	83.43%	83.43%	
0 0 0 2	Sub kegiatan Pengadaan Pakaian Dinas Beserta Atribut Kelengkapannya	Jumlah Paket Pakaian Dinas Beserta Atribut Kelengkapan	100%	93.10%	100%	0.00%	0.00%	100.00%	64.37%	64.37%	
0 0 1 1	Sub kegiatan Bimbingan Teknis Implementasi Peraturan Perundang-Undangan	Jumlah Orang yang Mengikuti Bimbingan Teknis Implementasi Peraturan Perundang-Undangan	100%	32.50%	100%	0.00%	0.00%	100.00%	44.17%	44.17%	

Kode	Urusan/ Bidang Urusan Pemerintahan Daerah dan Program/ Kegiatan	Indikator Kinerja Program (outcome)/ Kegiatan (output)	Target Capaian Kinerja RPJMD Tahun 2024	Realisasi Target Kinerja Hasil Program dan Keluaran Kegiatan s/d Tahun 2023	Target dan Realisasi Kinerja Program dan Keluaran Kegiatan Th 2024			Target Program /Kegiatan RKPD Th 2025	Perkiraan Realisasi Capaian Target RPJM s/d Th 2025		OPD Penanggung Jawab
					Target RKPD Th 2024	Realisasi RKPD Th 2024	Persentase Tingkat Realisasi (%)		Realisasi Capaian Program dan Kegiatan s/d tahun Th 2025	Tingkat Capaian Realisasi Target Program dan Kegiatan s/d Th 2025 (%)	
1	2	3	4	5	6	7	8 = 7/6	9	10=(5+7+9)	11= 10/4	12
2 1 2 6	Kegiatan Administrasi Umum Perangkat Daerah	peningkatan pemayanan administrasi umum perangkat daerah secara efektif dan efisien	100%	97.81%	100%	98.51%	98.51%	100.00%	98.78%	98.78%	
0 0 0 2	Sub Penyediaan Peralatan dan Perlengkapan Kantor	Jumlah Paket Peralatan dan Perlengkapan Kantor yang Disediakan	100%	98.90%	100%	98.26%	98.26%	100.00%	99.05%	99.05%	
0 0 0 5	Sub Penyediaan Barang Cetak dan Penggandaan	Jumlah Paket Barang Cetak dan Penggandaan yang Disediakan	100%	96.71%	100%	97.28%	97.28%	100.00%	98.00%	98.00%	
0 0 0 9	Sub Penyelenggaraan Rapat Koordinasi dan Konsultasi SKPD	Jumlah Laporan Penyelenggaraan Rapat Koordinasi dan Konsultasi SKPD	100%	97.83%	100%	100.00%	100.00%	100.00%	99.28%	99.28%	
2 1 2 7	Kegiatan Pengadaan barang milik daerah penunjang urusan pemerintah daerah	Tersedianya Kendaraan Dinas Operasional atau Lapangan	100%	0.00%	0%	0.00%	0.00%	100.00%	33.33%	33.33%	
	Sub kegiatan pengadaan kendaraan dinas operasional atau lapangan	Jumlah Unit Kendaraan Perorangan Dinas atau Kendaraan Dinas Jabatan yang Disediakan	100%	0.00%	0%	0.00%	0.00%	100.00%	33.33%	33.33%	
2 1 2 8	Kegiatan Penyediaan Jasa Penunjang Urusan Pemerintahan Daerah	meningkatnya kinerja pelayanan publik	100%	82.45%	100%	75.06%	75.06%	100.00%	85.84%	85.84%	
0 0 0 2	Sub kegiatan Penyediaan Jasa Komunikasi, Sumber Daya Air dan Listrik	Jumlah Paket Komponen Instalasi Listrik/Penerangan Bangunan Kantor yang Disediakan	100%	84.10%	100%	95.20%	95.20%	100.00%	93.10%	93.10%	

Kode	Urusan/ Bidang Urusan Pemerintahan Daerah dan Program/ Kegiatan	Indikator Kinerja Program (outcome)/ Kegiatan (output)	Target Capaian Kinerja RPJMD Tahun 2024	Realisasi Target Kinerja Hasil Program dan Keluaran Kegiatan s/d Tahun 2023	Target dan Realisasi Kinerja Program dan Keluaran Kegiatan Th 2024			Target Program /Kegiatan RKPD Th 2025	Perkiraan Realisasi Capaian Target RPJM s/d Th 2025		OPD Penanggung Jawab
					Target RKPD Th 2024	Realisasi RKPD Th 2024	Persentase Tingkat Realisasi (%)		Realisasi Capaian Program dan Kegiatan s/d tahun Th 2025	Tingkat Capaian Realisasi Target Program dan Kegiatan s/d Th 2025 (%)	
1	2	3	4	5	6	7	8 = 7/6	9	10=(5+7+9)	11= 10/4	12
0 0 0 3	Sub kegiatan Penyediaan Jasa Peralatan dan Perlengkapan Kantor	Jumlah Laporan Penyediaan Jasa Peralatan dan Perlengkapan Kantor yang Disediakan	100%	70.70%	100%	69.50%	69.50%	100.00%	80.06%	80.06%	
0 0 0 4	Sub kegiatan Penyediaan Jasa Pelayanan Umum Kantor	Jumlah Laporan Penyediaan Jasa Pelayanan Umum Kantor yang Disediakan	100%	92.56%	100%	60.48%	60.48%	100.00%	84.35%	84.35%	
2 1 2 9	Kegiatan Pemeliharaan Barang Milik Daerah Penunjang Urusan Pemerintahan Daerah	terselenggaranya kegiatan kantor seraca efektif dan efisien	100%	74.77%	100%	88.00%	88.00%	100.00%	87.59%	87.59%	
0 0 0 1	Sub kegiatan Penyediaan Jasa Pemeliharaan, Biaya Pemeliharaan, Pajak, dan Perizinan Kendaraan Dinas Operasional atau Lapangan	Jumlah Kendaraan Dinas Operasional atau Lapangan yang Dipelihara dan Dibayarkan Pajak dan Perizinannya	100%	92.19%	100%	84.00%	84.00%	100.00%	92.06%	92.06%	
0 0 0 6	Sub kegiatan Pemeliharaan Peralatan dan Mesin Lainnya	Jumlah Peralatan dan Mesin Lainnya yang Dipelihara	100%	57.36%	100%	92.00%	92.00%	100.00%	83.12%	83.12%	
5 2 2	Program Pengelolaan Keuangan Daerah	Persentase Pemenuhan Pengelolaan Keuangan Daerah	100%	76.52%	100%	53.46%	53.46%	100.00%	76.66%	76.66%	
2 2 2 1	Kegiatan Koordinasi dan Penyusunan Rencana Anggaran Daerah	Jumlah dokumen RKA yang tersedia	100%	56.84%	100%	29.57%	29.57%	100.00%	62.14%	62.14%	
0 0 0 1	Sub kegiatan Koordinasi dan Penyusunan KUA dan PPAS	Jumlah Dokumen Hasil Pembahasan Perubahan KUA dan Perubahan PPAS	100%	59.11%	100%	6.72%	6.72%	100.00%	55.28%	55.28%	

Kode	Urusan/ Bidang Urusan Pemerintahan Daerah dan Program/ Kegiatan	Indikator Kinerja Program (outcome)/ Kegiatan (output)	Target Capaian Kinerja RPJMD Tahun 2024	Realisasi Target Kinerja Hasil Program dan Keluaran Kegiatan s/d Tahun 2023	Target dan Realisasi Kinerja Program dan Keluaran Kegiatan Th 2024			Target Program /Kegiatan RKPD Th 2025	Perkiraan Realisasi Capaian Target RPJM s/d Th 2025		OPD Penanggung Jawab
					Target RKPD Th 2024	Realisasi RKPD Th 2024	Persentase Tingkat Realisasi (%)		Realisasi Capaian Program dan Kegiatan s/d tahun Th 2025	Tingkat Capaian Realisasi Target Program dan Kegiatan s/d Th 2025 (%)	
1	2	3	4	5	6	7	8 = 7/6	9	10=(5+7+9)	11= 10/4	12
0 0 0 3	Sub kegiatan Koordinasi, Penyusunan dan Verifikasi RKA-SKPD	Jumlah Dokumen Perubahan RKA SKPD dan Laporan Hasil Koordinasi Penyusunan Dokumen RKA-SKPD	100%	41.38%	100%	32.08%	32.08%	100.00%	57.82%	57.82%	
0 0 0 5	Sub kegiatan Koordinasi, Penyusunan dan Verifikasi DPA-SKPD	Jumlah Dokumen Perubahan DPA SKPD dan Laporan Hasil Koordinasi Penyusunan Dokumen DPA-SKPD	100%	53.24%	100%	8.28%	8.28%	100.00%	53.84%	53.84%	
0 0 0 7	Sub kegiatan Koordinasi dan Penyusunan Peraturan Daerah tentang APBD dan Peraturan Kepala Daerah tentang Penjabaran APBD	Jumlah Peraturan Daerah tentang Perubahan APBD dan Peraturan Kepala Daerah tentang Penjabaran APBD	100%	73.65%	100%	71.21%	71.21%	100.00%	81.62%	81.62%	
2 2 2 2	Kegiatan Koordinasi dan Pengelolaan Perbendaharaan Daerah	persentase meningkatnya koordinasi dan pengelolaan perbendaharaan daerah	100%	80.32%	100%	71.16%	71.16%	100.00%	83.83%	83.83%	
0 0 0 1	Sub kegiatan Koordinasi dan Pengelolaan Kas Daerah	Jumlah Dokumen Hasil Koordinasi dan Pengelolaan Kas Daerah	100%	63.57%	100%	73.48%	73.48%	100.00%	79.02%	79.02%	

Kode	Urusan/ Bidang Urusan Pemerintahan Daerah dan Program/ Kegiatan	Indikator Kinerja Program (outcome)/ Kegiatan (output)	Target Capaian Kinerja RPJMD Tahun 2024	Realisasi Target Kinerja Hasil Program dan Keluaran Kegiatan s/d Tahun 2023	Target dan Realisasi Kinerja Program dan Keluaran Kegiatan Th 2024			Target Program /Kegiatan RKPD Th 2025	Perkiraan Realisasi Capaian Target RPJM s/d Th 2025		OPD Penanggung Jawab
					Target RKPD Th 2024	Realisasi RKPD Th 2024	Persentase Tingkat Realisasi (%)		Realisasi Capaian Program dan Kegiatan s/d tahun Th 2025	Tingkat Capaian Realisasi Target Program dan Kegiatan s/d Th 2025 (%)	
1	2	3	4	5	6	7	8 = 7/6	9	10=(5+7+9)	11= 10/4	12
0 0 0 7	Sub kegiatan Koordinasi dan Penyusunan Laporan Realisasi Penerimaan dan Pengeluaran Kas Daerah, Laporan Aliran Kas, dan Pelaksanaan Pemungutan/Pemotongan dan Penyetoran Perhitungan Fihak Ketiga (PFK)	Jumlah Laporan Realisasi Penerimaan dan Pengeluaran Kas Daerah, Laporan Aliran Kas, dan Pelaksanaan Pemungutan/Pemotongan dan Penyetoran Perhitungan Fihak Ketiga (PFK) dan Laporan Hasil Koordinasi dalam rangka Penyusunan Laporan Realisasi Penerimaan dan Pengeluaran Kas Daerah, Laporan Aliran Kas, dan Pelaksanaan Pemungutan/Pemotongan dan Penyetoran Perhitungan Fihak Ketiga (PFK)	100%	97.07%	100%	68.84%	68.84%	100.00%	88.63%	88.63%	
2 2 2 3	Kegiatan Koordinasi dan Pelaksanaan Akuntansi dan Pelaporan Keuangan Daerah	tersedianya laporan keuangan pemerintah daerah	100%	77.26%	100%	63.09%	63.09%	100.00%	80.11%	80.11%	
0 0 0 1	Sub kegiatan Koordinasi Pelaksanaan Akuntansi Penerimaan dan Pengeluaran Kas Daerah	Jumlah Laporan Hasil Koordinasi Pelaksanaan Akuntansi Penerimaan dan Pengeluaran Kas Daerah	100%	73.94%	100%	50.18%	50.18%	100.00%	74.71%	74.71%	

Kode	Urusan/ Bidang Urusan Pemerintahan Daerah dan Program/ Kegiatan	Indikator Kinerja Program (outcome)/ Kegiatan (output)	Target Capaian Kinerja RPJMD Tahun 2024	Realisasi Target Kinerja Hasil Program dan Keluaran Kegiatan s/d Tahun 2023	Target dan Realisasi Kinerja Program dan Keluaran Kegiatan Th 2024			Target Program /Kegiatan RKPD Th 2025	Perkiraan Realisasi Capaian Target RPJM s/d Th 2025		OPD Penanggung Jawab
					Target RKPD Th 2024	Realisasi RKPD Th 2024	Persentase Tingkat Realisasi (%)		Realisasi Capaian Program dan Kegiatan s/d tahun Th 2025	Tingkat Capaian Realisasi Target Program dan Kegiatan s/d Th 2025 (%)	
1	2	3	4	5	6	7	8 = 7/6	9	10=(5+7+9)	11= 10/4	12
0 0 0 5	Sub kegiatan Koordinasi dan Penyusunan Rancangan Peraturan Daerah tentang Pertanggungjawaban Pelaksanaan APBD Provinsi dan Rancangan Peraturan Kepala Daerah tentang Penjabaran Pertanggungjawaban Pelaksanaan APBD Kabupaten/Kota	Jumlah Rancangan Peraturan Daerah tentang Pertanggungjawaban Pelaksanaan APBD Provinsi dan Rancangan Peraturan Kepala Daerah tentang Penjabaran Pertanggungjawaban Pelaksanaan APBD Provinsi	100%	80.58%	100%	75.99%	75.99%	100.00%	85.52%	85.52%	
2 2 2 5	Kegiatan Pengelolaan Data dan Implementasi Sistem Informasi Pemerintah Daerah Lingkup Keuangan Daerah	Tersedianya pemeliharaan sistim informasi keuangan daerah	100%	91.67%	100%	50.00%	50.00%	100.00%	80.56%	80.56%	
0 0 0 2	Sub kegiatan Implementasi dan Pemeliharaan Sistem Informasi Pemerintah Daerah Bidang Keuangan Daerah	Jumlah Dokumen Hasil Implementasi dan Pemeliharaan Sistem Informasi Pemerintah Daerah Bidang Keuangan Daerah	100%	91.67%	100%	50.00%	50.00%	100.00%	80.56%	80.56%	
5 2 3	Program Pengelolaan Barang milik daerah	Meningkatnya Pengembangan Pengelolaan Barang Milik Daerah	100%	83.02%	100%	67.64%	67.64%	100.00%	83.56%	83.56%	
2 3 2 1	Kegiatan Pengelolaan Barang Milik Daerah	Terciptanya manajemen asset yang handal	100%	83.02%	100%	67.64%	67.64%	100.00%	83.56%	83.56%	
0 0 0 5	Sub kegiatan Penatausahaan barang milik daerah	Jumlah Laporan Penatausahaan Barang Milik Daerah pada SKPD	100%	73.08%	100%	74.01%	74.01%	100.00%	82.37%	82.37%	
0 0 0 6	Sub kegiatan Inventarisasi barang milik daerah	Jumlah Laporan Hasil Inventarisasi (LHI) Barang Milik Daerah	100%	92.96%	100%	61.28%	61.28%	100.00%	84.74%	84.74%	

Kode	Urusan/ Bidang Urusan Pemerintahan Daerah dan Program/ Kegiatan	Indikator Kinerja Program (outcome)/ Kegiatan (output)	Target Capaian Kinerja RPJMD Tahun 2024	Realisasi Target Kinerja Hasil Program dan Keluaran Kegiatan s/d Tahun 2023	Target dan Realisasi Kinerja Program dan Keluaran Kegiatan Th 2024			Target Program /Kegiatan RKPD Th 2025	Perkiraan Realisasi Capaian Target RPJM s/d Th 2025		OPD Penanggung Jawab
					Target RKPD Th 2024	Realisasi RKPD Th 2024	Persentase Tingkat Realisasi (%)		Realisasi Capaian Program dan Kegiatan s/d tahun Th 2025	Tingkat Capaian Realisasi Target Program dan Kegiatan s/d Th 2025 (%)	
1	2	3	4	5	6	7	8 = 7/6	9	10=(5+7+9)	11= 10/4	12
BADAN PENDAPATAN DAERAH											
5 02 01	PROGRAM PENUNJANG URUSAN PEMERINTAHAN DAERAH KABUPATEN/KOTA	Persentase Pemenuhan Penunjang Urusan Pemerintahan Daerah	125.00%	100.00%	100.00%	79.58%	79.58%	100.00%	93.19%	74.55%	
5 02 01 2.05	Administrasi Kepegawaian Perangkat Daerah	Peningkatan Sumber Daya Aparatur	100.00%	0.00%	0.00%	0.00%	0.00%	100.00%	33.33%	33.33%	
5 02 01 2.05 02	Pengadaan Pakaian Dinas beserta Atribut Kelengkapannya	Jumlah Paket Pakaian Dinas beserta Atribut Kelengkapan	100.00%	0.00%	0.00%	0.00%	0.00%	100.00%	33.33%	33.33%	
5 02 01 2.05 11	Bimbingan Teknis Implementasi Perundang-undangan	Jumlah Orang yang Mengikuti Bimbingan Teknis Implementasi Peraturan Perundang Undangan	100.00%	0.00%	0.00%	0.00%	0.00%	100.00%	33.33%	33.33%	
5 02 01 2.06	Administrasi Umum Perangkat Daerah	Peningkatan Pelayanan Administrasi Umum Perangkat Daerah Secara Efektif dan Efisien	100.00%	100.00%	100.00%	98.28%	98.28%	100.00%	99.43%	99.43%	
5 02 01 2.06 01	Penyediaan Komponen instalasi Listrik/Penerangan Bangunan kantor	Jumlah Paket Komponen Instalasi Listrik/Penerangan Bangunan Kantor yang Disediakan	100.00%	100.00%	100.00%	99.94%	99.94%	100.00%	99.98%	99.98%	
5 02 01 2.06 02	Penyediaan Peralatan dan Perlengkapan Kantor	Jumlah Paket Peralatan dan Perlengkapan Kantor yang Disediakan	100.00%	100.00%	100.00%	99.75%	99.75%	100.00%	99.92%	99.92%	
5 02 01 2.06 04	Penyediaan Bahan Logistik Kantor	Jumlah Paket Bahan Logistik Kantor yang Disediakan	100.00%	0.00%	0.00%	0.00%	0.00%	100.00%	33.33%	33.33%	
5 02 01 2.06 05	Penyediaan Barang Cetak dan Penggandaan	Jumlah Paket Barang Cetak dan Penggandaan yang Disediakan	100.00%	100.00%	100.00%	97.91%	97.91%	100.00%	99.30%	99.30%	
5 02 01 2.06 09	Penyelenggaraan Rapat Koordinasi dan Konsultasi SKPD	Jumlah Laporan Penyelenggaraan Rapat Koordinasi dan Konsultasi SKPD	100.00%	100.00%	100.00%	95.52%	95.52%	100.00%	98.51%	98.51%	
5 02 01 2.07	Pengadaan Barang Milik Daerah Penunjang Urusan Pemerinta Daerah	Meningkatnya Kinerja Pelayanan Publik	100.00%	100.00%	100.00%	50.00%	50.00%	100.00%	83.33%	83.33%	

Kode	Urusan/ Bidang Urusan Pemerintahan Daerah dan Program/ Kegiatan	Indikator Kinerja Program (outcome)/ Kegiatan (output)	Target Capaian Kinerja RPJMD Tahun 2024	Realisasi Target Kinerja Hasil Program dan Keluaran Kegiatan s/d Tahun 2023	Target dan Realisasi Kinerja Program dan Keluaran Kegiatan Th 2024			Target Program /Kegiatan RKPD Th 2025	Perkiraan Realisasi Capaian Target RPJM s/d Th 2025		OPD Penanggung Jawab
					Target RKPD Th 2024	Realisasi RKPD Th 2024	Persentase Tingkat Realisasi (%)		Realisasi Capaian Program dan Kegiatan s/d tahun Th 2025	Tingkat Capaian Realisasi Target Program dan Kegiatan s/d Th 2025 (%)	
1	2	3	4	5	6	7	8 = 7/6	9	10=(5+7+9)	11= 10/4	12
5 02 01 2.07 05	Pengadaan Mebel	Jumlah Paket Mebel yang Disediakan	100.00%	100.00%	100.00%	100.00%	100.00%	100.00%	100.00%	100.00%	
5 02 01 2.07 06	Pengadaan Peralatan dan Mesin Lainnya	Jumlah Unit Peralatan dan Mesin Lainnya yang Disediakan	100.00%	0.00%	0.00%	0.00%	0.00%	100.00%	33.33%	33.33%	
5 02 01 2.08	Penyediaan Jasa Penunjang Urusan Pemerintah Daerah	Meningkatnya Kinerja Pelayanan Publik	100.00%	100.00%	100.00%	87.84%	87.84%	100.00%	95.95%	95.95%	
5 02 01 2.08 01	Penyediaan Jasa Surat Menyurat	Jumlah Laporan Penyediaan Jasa Surat Menyurat	100.00%	100.00%	100.00%	0.00%	0.00%	100.00%	66.67%	66.67%	
5 02 01 2.08 02	Penyediaan Jasa komunikasi, sumber daya air dan Listrik	Jumlah Laporan Penyediaan Jasa Komunikasi, Sumber Daya Air dan Listrik yang Disediakan	100.00%	100.00%	100.00%	95.17%	95.17%	100.00%	98.39%	98.39%	
5 02 01 2.08 03	Penyediaan Jasa Peralatan dan Perlengkapan Kantor	Jumlah Laporan Penyediaan Jasa Peralatan dan Perlengkapan Kantor yang Disediakan	100.00%	100.00%	100.00%	87.92%	87.92%	100.00%	95.97%	95.97%	
5 02 01 2.08 04	Penyediaan Jasa Pelayanan Umum Kantor	Jumlah Laporan Penyediaan Jasa Pelayanan Umum Kantor yang Disediakan	100.00%	100.00%	100.00%	80.43%	80.43%	100.00%	93.48%	93.48%	
5 02 01 2.09	Pemeliharaan Barang Milik Daerah Penunjang Urusan Pemerintahan Daerah	Terselenggaranya Kegiatan Kantor Secara Efektif dan Efisien	100.00%	100.00%	100.00%	82.20%	82.20%	100.00%	94.07%	94.07%	
5 02 01 2.09 01	Penyediaan Jasa Pemeliharaan, Biaya Pemeliharaan dan Pajak Kendaraan Perorangan Dinas atau Kendaraan Dinas Jabatan	Jumlah Kendaraan Perorangan Dinas atau Kendaraan Dinas Jabatan yang Dipelihara dan dibayarkan Pajaknya	100.00%	100.00%	100.00%	100.00%	100.00%	100.00%	100.00%	100.00%	
5 02 01 2.09 06	Pemeliharaan Peralatan dan Mesin Lainnya	Jumlah Peralatan dan Mesin Lainnya yang Dipelihara	100.00%	100.00%	100.00%	64.40%	64.40%	100.00%	88.13%	88.13%	
5 02 04	PROGRAM PENGELOLAAN PENDAPATAN DAERAH	Persentase Pendapatan dari Sektor Pajak, Jumlah dan Persentase PAD (persen)	100.00%	100.00%	100.00%	93.34%	93.34%	100.00%	97.78%	97.78%	
5 02 04 2.01	Kegiatan Pengelolaan Pendapatan Daerah	Tercapainya Pendapatan Daerah	100.00%	100.00%	100.00%	93.34%	93.34%	100.00%	97.78%	97.78%	

Kode	Urusan/ Bidang Urusan Pemerintahan Daerah dan Program/ Kegiatan	Indikator Kinerja Program (outcome)/ Kegiatan (output)	Target Capaian Kinerja RPJMD Tahun 2024	Realisasi Target Kinerja Hasil Program dan Keluaran Kegiatan s/d Tahun 2023	Target dan Realisasi Kinerja Program dan Keluaran Kegiatan Th 2024			Target Program /Kegiatan RKPD Th 2025	Perkiraan Realisasi Capaian Target RPJM s/d Th 2025		OPD Penanggung Jawab
					Target RKPD Th 2024	Realisasi RKPD Th 2024	Persentase Tingkat Realisasi (%)		Realisasi Capaian Program dan Kegiatan s/d tahun Th 2025	Tingkat Capaian Realisasi Target Program dan Kegiatan s/d Th 2025 (%)	
1	2	3	4	5	6	7	8 = 7/6	9	10=(5+7+9)	11= 10/4	12
5 02 04 2.01 01	Perencanaan pengelolaan Pajak Daerah	Jumlah Dokumen Rencana Pengelolaan Pajak Daerah	100.00%	100.00%	100.00%	99.17%	99.17%	100.00%	99.72%	99.72%	
5 02 04 2.01 02	Analisa dan Pengembangan Pajak Daerah, serta Penyusunan Kebijakan Pajak Daerah	Jumlah Dokumen Hasil Analisis Pajak Daerah serta Pengembangan Pajak Daerah dan Kebijakan Pajak Daerah	100.00%	100.00%	100.00%	99.83%	99.83%	100.00%	99.94%	99.94%	
5 02 04 2.01 03	Penyuluhan dan Penyebarluasan Kebijakan pajak daerah	Jumlah Laporan Pelaksanaan Penyuluhan dan Penyebarluasan Kebijakan Pajak Daerah	100.00%	100.00%	100.00%	99.99%	99.99%	100.00%	100.00%	100.00%	
5 02 04 2.01 04	Penyediaan Sarana dan Prasarana Pengelolaan Pajak Daerah	Jumlah Sarana dan Prasarana Pengelolaan Pajak Daerah	100.00%	100.00%	100.00%	80.15%	80.15%	100.00%	93.38%	93.38%	
5 02 04 2.01 05	Pendataan dan Pendaftaran Objek Pajak Daerah	Jumlah Laporan Hasil Pendataan dan Pendaftaran Objek Pajak Daerah, Subjek Pajak dan Wajib Pajak Daerah	100.00%	100.00%	100.00%	99.54%	99.54%	100.00%	99.85%	99.85%	
5 02 04 2.01 06	Pengolahan, Pemeliharaan, dan Pelaporan Basis Data Pajak Daerah	Jumlah Laporan Hasil Pengolahan, Pemeliharaan, dan Pelaporan Basis Data Pajak Daerah	100.00%	100.00%	100.00%	97.99%	97.99%	100.00%	99.33%	99.33%	
5 02 04 2.01 07	Penilaian Pajak Bumi dan Bangunan Perdesaan dan Perkotaan (PBB-P2) Serta Bea Perolehan Hak Atas Tanah dan Bangunan (BPHTB)	Jumlah Objek Pajak yang Disesuaikan NJOP nya	100.00%	100.00%	100.00%	32.48%	32.48%	100.00%	77.49%	77.49%	
5 02 04 2.01 08	Penetapan Wajib Pajak Daerah	Jumlah Dokumen Ketetapan Pajak Daerah	100.00%	100.00%	100.00%	99.62%	99.62%	100.00%	99.87%	99.87%	
5 02 04 2.01 09	Pelayanan dan Konsultasi Pajak Daerah	Jumlah Layanan dan Konsultasi Pajak Daerah	100.00%	100.00%	100.00%	99.73%	99.73%	100.00%	99.91%	99.91%	
5 02 04 2.01 10	Penelitian dan verifikasi data pelaporan Pajak Daerah	Jumlah Data Pelaporan Pajak Daerah yang Telah Dilakukan Penelitian dan Verifikasi	100.00%	100.00%	100.00%	81.99%	81.99%	100.00%	94.00%	94.00%	

Kode	Urusan/ Bidang Urusan Pemerintahan Daerah dan Program/ Kegiatan	Indikator Kinerja Program (outcome)/ Kegiatan (output)	Target Capaian Kinerja RPJMD Tahun 2024	Realisasi Target Kinerja Hasil Program dan Keluaran Kegiatan s/d Tahun 2023	Target dan Realisasi Kinerja Program dan Keluaran Kegiatan Th 2024			Target Program /Kegiatan RKPD Th 2025	Perkiraan Realisasi Capaian Target RPJM s/d Th 2025		OPD Penanggung Jawab
					Target RKPD Th 2024	Realisasi RKPD Th 2024	Persentase Tingkat Realisasi (%)		Realisasi Capaian Program dan Kegiatan s/d tahun Th 2025	Tingkat Capaian Realisasi Target Program dan Kegiatan s/d Th 2025 (%)	
1	2	3	4	5	6	7	8 = 7/6	9	10=(5+7+9)	11= 10/4	12
5 02 04 2.01 11	Penagihan Pajak Daerah	Jumlah Dokumen Hasil Pelaksanaan Penagihan Pajak Daerah	100.00%	100.00%	100.00%	94.24%	94.24%	100.00%	98.08%	98.08%	
5 02 04 2.01 12	Penyelesaian Keberatan Pajak Daerah	Jumlah Dokumen Hasil Penyelesaian Keberatan Pajak Daerah	100.00%	100.00%	100.00%	99.37%	99.37%	100.00%	99.79%	99.79%	
5 02 04 2.01 13	Pengendalian, Pemeriksaan dan Pengawasan Pajak Daerah	Jumlah Dokumen Hasil Pemeriksaan serta Pengendalian dan Pengawasan Pajak Daerah	100.00%	100.00%	100.00%	99.95%	99.95%	100.00%	99.98%	99.98%	
5 02 04 2.01 14	Pembinaan dan Pengawasan Pengelolaan Pajak Daerah dan Retribusi Daerah	Jumlah Laporan Hasil Pembinaan dan Pengawasan Pengelolaan Retribusi Daerah	100.00%	100.00%	100.00%	49.52%	49.52%	100.00%	83.17%	83.17%	
5 02 04 2.01 14	Elektronifikasi Transaksi Pemerintah Daerah	Jumlah Laporan Perkembangan Elektronifikasi Transaksi Pemerintah Daerah	100.00%	100.00%	100.00%	99.43%	99.43%	100.00%	99.81%	99.81%	
BIDANG URUSAN KEPEGAWAIAN											
BADAN KEPEGAWAIAN DAN PENGEMBANGAN SUMBER DAYA MANUSIA DAERAH											
01	Program Penunjang Urusan Pemerintahan Daerah	Persentase Pemenuhan Penunjang Urusan Pemerintahan Daerah	94.79%	60.04%	100.00%	97.44%	97.44%	100.00%	85.83%	90.54%	
01 2 01	Perencanaan, Penganggaran, dan Evaluasi Kinerja Perangkat Daerah	Terselenggaranya Perencanaan, Penganggaran dan Evaluasi Kinerja Perangkat Daerah	100.00%	0.00%	0.00%	0.00%	0.00%	100.00%	33.33%	33.33%	
01 2 01 01	Penyusunan Dokumen Perencanaan Perangkat Daerah	Jumlah Dokumen Perencanaan Dinas yang disusun (12)	100.00%	0.00%	0.00%	0.00%	0.00%	100.00%	33.33%	33.33%	
01 2 01 06	Koordinasi dan Penyusunan Laporan Capaian Kinerja dan Ikhtisar Realisasi Kinerja SKPD	Jumlah Laporan Capaian Kinerja dan Ikhtisar Realisasi Kinerja SKPD dan Laporan Hasil Koordinasi Penyusunan Laporan Capaian Kinerja dan Ikhtisar Realisasi Kinerja SKPD (4)	100.00%	0.00%	0.00%	0.00%	0.00%	100.00%	33.33%	33.33%	

Kode	Urusan/ Bidang Urusan Pemerintahan Daerah dan Program/ Kegiatan	Indikator Kinerja Program (outcome)/ Kegiatan (output)	Target Capaian Kinerja RPJMD Tahun 2024	Realisasi Target Kinerja Hasil Program dan Keluaran Kegiatan s/d Tahun 2023	Target dan Realisasi Kinerja Program dan Keluaran Kegiatan Th 2024			Target Program /Kegiatan RKPD Th 2025	Perkiraan Realisasi Capaian Target RPJM s/d Th 2025		OPD Penanggung Jawab
					Target RKPD Th 2024	Realisasi RKPD Th 2024	Persentase Tingkat Realisasi (%)		Realisasi Capaian Program dan Kegiatan s/d tahun Th 2025	Tingkat Capaian Realisasi Target Program dan Kegiatan s/d Th 2025 (%)	
1	2	3	4	5	6	7	8 = 7/6	9	10=(5+7+9)	11= 10/4	12
01 2 05 10	Sosialisasi Peraturan Perundang-undangan	Jumlah Orang yang Mengikuti Sosialisasi Peraturan Perundang-undangan (5)	100.00%	0.00%	0.00%	0.00%	0.00%	100.00%	33.33%	33.33%	
01 2 05 11	Bimbingan Teknis Implementasi Peraturan Perundang-undangan	Jumlah Orang yang Mengikuti Bimbingan Teknis Implementasi Peraturan Perundang-undangan (5)	100.00%	0.00%	100.00%	100.00%	100.00%	100.00%	66.67%	66.67%	
01 2 06	Adminitrasi Umum Perangkat daerah	Terselenggaranya Administrasi Umum Perangkat Daerah	100.00%	105.32%	100.00%	96.43%	96.43%	100.00%	100.58%	100.58%	
01 2 06 02	Penyediaan Peralatan dan Perlengkapan Kantor	Jumlah Paket Peralatan dan Perlengkapan Kantor yang Disediakan (4)	100.00%	100.00%	100.00%	85.71%	85.71%	100.00%	95.24%	95.24%	
01 2 06 05	Penyediaan Barang Cetak dan Penggandaan	Jumlah Paket Barang Cetak dan Penggandaan yang Disediakan (4)	100.00%	100.00%	100.00%	100.00%	100.00%	100.00%	100.00%	100.00%	
01 2 06 09	Penyelenggaraan Rapat Koordinasi dan Konsultasi SKPD	Jumlah Laporan Penyelenggaraan Rapat Koordinasi dan Konsultasi SKPD (1)	100.00%	161.59%	100.00%	99.99%	99.99%	100.00%	120.53%	120.53%	
01 2 06 11	Dukungan Pelaksanaan Sistem Pemerintahan Berbasis Elektronik pada SKPD	Jumlah Dokumen Dukungan Pelaksanaan Sistem Pemerintahan Berbasis Elektronik pada SKPD (1)	100.00%	100.00%	100.00%	100.00%	100.00%	100.00%	100.00%	100.00%	
01 2 07	Pengadaan Barang Milik Daerah Penunjang Urusan Pemerintah Daerah	Terselenggaranya Pengadaan Barang Milik Daerah Penunjang Urusan Pemerintah Daerah	75.00%	100.00%	0.00%	0.00%	0.00%	100.00%	66.67%	88.89%	
01 2 07 01	Pengadaan Kendaraan Perorangan Dinas atau Kendaraan Dinas Jabatan	Jumlah Unit Kendaraan Perorangan Dinas atau Kendaraan Dinas Jabatan yang Disediakan (0)	0.00%	100.00%	0.00%	0.00%	0.00%	100.00%	66.67%	0.00%	

Kode	Urusan/ Bidang Urusan Pemerintahan Daerah dan Program/ Kegiatan	Indikator Kinerja Program (outcome)/ Kegiatan (output)	Target Capaian Kinerja RPJMD Tahun 2024	Realisasi Target Kinerja Hasil Program dan Keluaran Kegiatan s/d Tahun 2023	Target dan Realisasi Kinerja Program dan Keluaran Kegiatan Th 2024			Target Program /Kegiatan RKPD Th 2025	Perkiraan Realisasi Capaian Target RPJM s/d Th 2025		OPD Penanggung Jawab
					Target RKPD Th 2024	Realisasi RKPD Th 2024	Persentase Tingkat Realisasi (%)		Realisasi Capaian Program dan Kegiatan s/d tahun Th 2025	Tingkat Capaian Realisasi Target Program dan Kegiatan s/d Th 2025 (%)	
1	2	3	4	5	6	7	8 = 7/6	9	10=(5+7+9)	11= 10/4	12
01 2 09 02	Penyediaan Jasa Pemeliharaan, Biaya Pemeliharaan, Pajak dan Perizinan Kendaraan Dinas Operasional atau Lapangan	Jumlah Kendaraan Dinas Operasional atau Lapangan yang Dipelihara dan Dibayarkan Pajaknya dan Perizinannya (7)	100.00%	0.00%	0.00%	0.00%	0.00%	100.00%	33.33%	33.33%	
01 2 09 06	Pemeliharaan Peralatan dan Mesin Lainnya	Jumlah Peralatan dan Mesin Lainnya yang Dipelihara (10)	100.00%	87.50%	100.00%	80.00%	80.00%	100.00%	89.17%	89.17%	
01 2 09 09	Pemeliharaan/Rehabilitasi Gedung Kantor dan Bangunan Lainnya	Jumlah Gedung Kantor atau Bangunan Lainnya yang Dipelihara/Dirchabilitasi (1)	100.00%	100.00%	100.00%	100.00%	100.00%	100.00%	100.00%	100.00%	
02	Program Kepegawaian Daerah	Persentase Peningkatan Kapasitas Pelayanan Pengelolaan Manajemen ASN	92.86%	64.09%	100.00%	68.36%	68.36%	100.00%	77.48%	83.44%	
02 2 01	Pengadaan, Pemberhentian dan Informasi Kepegawaian ASN	Terlaksananya Pengadaan, Pemberhentian dan Informasi Kepegawaian ASN pada Pemerintah Kabupaten Morowali Utara	71.43%	67.75%	100.00%	40.00%	40.00%	100.00%	69.25%	96.95%	
02 2 01 02	Penyusunan Rencana Kebutuhan, Jenis dan Jumlah Jabatan untuk Pelaksanaan Pengadaan ASN	Jumlah Dokumen Hasil Penyusunan Rencana Kebutuhan, Jenis dan Jumlah Jabatan untuk Pelaksanaan Pengadaan ASN (0)	0.00%	0.00%	0.00%	0.00%	0.00%	100.00%	33.33%	0.00%	
02 2 01 03	Koordinasi dan fasilitasi Pengadaan PNS dan PPPK	Jumlah Dokumen Kegiatan Koordinasi dan Fasilitasi Pengadaan PNS dan PPPK (4)	100.00%	100.00%	100.00%	100.00%	100.00%	100.00%	100.00%	100.00%	
02 2 01 05	Perumusan Bahan Kebijakan Pemberhentian ASN	Jumlah Dokumen Hasil Perumusan Bahan Kebijakan Pemberhentian ASN (0)	0.00%	0.00%	0.00%	0.00%	0.00%	100.00%	33.33%	0.00%	
02 2 01 06	Koordinasi Pelaksanaan Administrasi Pemberhentian	Jumlah Dokumen Hasil Kegiatan Koordinasi Pelaksanaan Administrasi Pemberhentian (3)	100.00%	100.00%	0.00%	0.00%	0.00%	100.00%	66.67%	66.67%	

Kode	Urusan/ Bidang Urusan Pemerintahan Daerah dan Program/ Kegiatan	Indikator Kinerja Program (outcome)/ Kegiatan (output)	Target Capaian Kinerja RPJMD Tahun 2024	Realisasi Target Kinerja Hasil Program dan Keluaran Kegiatan s/d Tahun 2023	Target dan Realisasi Kinerja Program dan Keluaran Kegiatan Th 2024			Target Program /Kegiatan RKPD Th 2025	Perkiraan Realisasi Capaian Target RPJM s/d Th 2025		OPD Penanggung Jawab
					Target RKPD Th 2024	Realisasi RKPD Th 2024	Persentase Tingkat Realisasi (%)		Realisasi Capaian Program dan Kegiatan s/d tahun Th 2025	Tingkat Capaian Realisasi Target Program dan Kegiatan s/d Th 2025 (%)	
1	2	3	4	5	6	7	8 = 7/6	9	10=(5+7+9)	11= 10/4	12
02 2 01 08	Fasilitasi Lembaga Profesi ASN	Jumlah Lembaga Profesi ASN yang Difasilitasi (1)	100.00%	84.55%	0.00%	0.00%	0.00%	100.00%	61.52%	61.52%	
02 2 01 10	Pengelolaan Sistem Informasi Kepegawaian	Jumlah Dokumen Hasil Pengelolaan Sistem Informasi Kepegawaian (12)	100.00%	100.00%	0.00%	0.00%	0.00%	100.00%	66.67%	66.67%	
02 2 01 11	Pengelolaan Data Kepegawaian	Jumlah Dokumen Hasil Pengelolaan Data Kepegawaian (12)	100.00%	78.57%	100.00%	100.00%	100.00%	100.00%	92.86%	92.86%	
02 2 02	Mutasi dan Promosi ASN	Terlaksananya Pemrosesan Mutasi dan Promosi ASN Pemerintah Kabupaten Morowali Utara	100.00%	62.50%	100.00%	100.00%	100.00%	100.00%	87.50%	87.50%	
02 2 02 01	Pengelolaan Mutasi ASN	Jumlah Dokumen Hasil Pelaksanaan Mutasi Jabatan Pimpinan Tinggi, Jabatan Administrasi, Jabatan Pelaksana dan Mutasi ASN antar Daerah (12)	100.00%	100.00%	100.00%	100.00%	100.00%	100.00%	100.00%	100.00%	
02 2 02 02	Pengelolaan Kenaikan Pangkat ASN	Jumlah Pengelolaan Kenaikan Pangkat ASN (2)	100.00%	87.50%	100.00%	100.00%	100.00%	100.00%	95.83%	95.83%	
02 2 02 03	Pengelolaan Promosi ASN	Jumlah Dokumen Hasil Pengelolaan Promosi ASN (1)	100.00%	0.00%	0.00%	0.00%	0.00%	100.00%	33.33%	33.33%	
02 2 03	Pengembangan Kompetensi ASN	Terlaksananya Pengembangan Kompetensi ASN Pemerintah Kabupaten Morowali Utara	100.00%	91.11%	100.00%	65.08%	65.08%	100.00%	85.40%	85.40%	
02 2 03 02	Pengelolaan Assessment Center	Jumlah Dokumen Pengelolaan Assessment Center (1)	100.00%	66.67%	100.00%	100.00%	100.00%	100.00%	88.89%	88.89%	
02 2 03 03	Pengelolaan Administrasi Diklat dan Sertifikasi ASN	Jumlah Dokumen Hasil Pengelolaan Administrasi Diklat dan Sertifikasi ASN (2)	100.00%	0.00%	0.00%	0.00%	0.00%	100.00%	33.33%	33.33%	
02 2 03 04	Pengelolaan Pendidikan Lanjutan ASN	Jumlah ASN yang Mendapatkan Pendidikan Lanjutan (5)	100.00%	100.00%	100.00%	95.24%	95.24%	100.00%	98.41%	98.41%	

Kode	Urusan/ Bidang Urusan Pemerintahan Daerah dan Program/ Kegiatan	Indikator Kinerja Program (outcome)/ Kegiatan (output)	Target Capaian Kinerja RPJMD Tahun 2024	Realisasi Target Kinerja Hasil Program dan Keluaran Kegiatan s/ d Tahun 2023	Target dan Realisasi Kinerja Program dan Keluaran Kegiatan Th 2024			Target Program /Kegiatan RKPD Th 2025	Perkiraan Realisasi Capaian Target RPJM s/d Th 2025		OPD Penanggung Jawab
					Target RKPD Th 2024	Realisasi RKPD Th 2024	Persentase Tingkat Realisasi (%)		Realisasi Capaian Program dan Kegiatan s/d tahun Th 2025	Tingkat Capaian Realisasi Target Program dan Kegiatan s/d Th 2025 (%)	
1	2	3	4	5	6	7	8 = 7/6	9	10=(5+7+9)	11= 10/4	12
02 2 03 13	Pembinaan Jabatan Fungsional ASN	Jumlah ASN Fungsional yang Dibina (30)	100.00%	80.00%	0.00%	0.00%	0.00%	100.00%	60.00%	60.00%	
02 2 04	Penilaian dan Evaluasi Kinerja Aparatur	Terlaksananya Penilaian dan Evaluasi Kinerja Aparatur Pemerintah Kabupaten Morowali Utara	100.00%	35.00%	0.00%	0.00%	0.00%	100.00%	45.00%	45.00%	
02 2 04 02	Pelaksanaan Penilaian dan Evaluasi Kinerja Aparatur	Jumlah Dokumen Hasil Pelaksanaan Penilaian dan Evaluasi Kinerja Aparatur (12)	100.00%	100.00%	0.00%	0.00%	0.00%	100.00%	66.67%	66.67%	
02 2 04 04	Pengelolaan Pemberian Penghargaan Bagi Pegawai	Jumlah ASN yang Diberikan Penghargaan (10)	100.00%	60.00%	0.00%	0.00%	0.00%	100.00%	53.33%	53.33%	
02 2 04 07	Pembinaan Disiplin ASN	Jumlah ASN yang Mendapatkan Pembinaan Kedisiplinan (3372)	100.00%	50.00%	0.00%	0.00%	0.00%	100.00%	50.00%	50.00%	
02	Program Pengembangan Sumber Daya Manusia	Persentase Peningkatan Kualitas dan Kompetensi Sumber Daya Manusia ASN Pemerintah Daerah	100.00%	45.10%	100.00%	100.00%	100.00%	100.00%	81.70%	81.70%	
02 2 01	Pengembangan Kompetensi Teknis	Terlaksananya Pengembangan Kompetensi Teknis Aparatur Pemerintah Kabupaten Morowali Utara	100.00%	0.00%	0.00%	0.00%	0.00%	100.00%	33.33%	33.33%	
02 2 01 01	Penyusunan Kebijakan Teknis dan Rencana Pengembangan Kompetensi Teknis Umum, Inti, dan Pilihan bagi Jabatan Administrasi Penyelenggara Urusan Pemerintahan Konkuren, Perangkat Daerah Penunjang, dan Urusan Pemerintahan Umum	Jumlah Kebijakan Teknis dan Rencana Pengembangan Kompetensi Teknis Umum, Inti dan Pilihan bagi Jabatan Administrasi Penyelenggara Urusan Pemerintahan Konkuren, Perangkat Daerah Penunjang, dan Urusan Pemerintahan Umum yang Disusun (1)	100.00%	0.00%	0.00%	0.00%	0.00%	100.00%	33.33%	33.33%	

Kode	Urusan/ Bidang Urusan Pemerintahan Daerah dan Program/ Kegiatan	Indikator Kinerja Program (outcome)/ Kegiatan (output)	Target Capaian Kinerja RPJMD Tahun 2024	Realisasi Target Kinerja Hasil Program dan Keluaran Kegiatan s/d Tahun 2023	Target dan Realisasi Kinerja Program dan Keluaran Kegiatan Th 2024			Target Program /Kegiatan RKPD Th 2025	Perkiraan Realisasi Capaian Target RPJM s/d Th 2025		OPD Penanggung Jawab
					Target RKPD Th 2024	Realisasi RKPD Th 2024	Persentase Tingkat Realisasi (%)		Realisasi Capaian Program dan Kegiatan s/d tahun Th 2025	Tingkat Capaian Realisasi Target Program dan Kegiatan s/d Th 2025 (%)	
1	2	3	4	5	6	7	8 = 7/6	9	10=(5+7+9)	11= 10/4	12
02 2 01 03	Penyelenggaraan Pengembangan Kompetensi Teknis Umum, Inti, dan Pilihan bagi Jabatan Administrasi Penyelenggara Urusan Pemerintahan Konkuren, Perangkat Daerah Penunjang, dan Urusan Pemerintahan Umum.	Jumlah ASN yang Mengikuti Pengembangan Kompetensi (50)	100.00%	0.00%	0.00%	0.00%	0.00%	100.00%	33.33%	33.33%	
02 2 01 04	Pembinaan, Pengorganisasian, Fasilitasi, Pemantauan, Evaluasi dan Pelaporan Pengembangan Kompetensi Teknis Umum, Inti, dan Pilihan bagi Jabatan Administrasi Penyelenggara Urusan Pemerintahan Konkuren, Perangkat Daerah Penunjang, dan Urusan Pemerintahan Umum.	Jumlah Dokumen Hasil Pembinaan, Pengorganisasian, Fasilitasi, Pemantauan, Evaluasi dan Pelaporan Pengembangan Kompetensi Teknis Umum, Inti dan Pilihan Bagi Jabatan Administrasi Penyelenggara Urusan Pemerintahan Konkuren, Perangkat Daerah Penunjang, dan Urusan Pemerintahan Umum (1)	100.00%	0.00%	0.00%	0.00%	0.00%	100.00%	33.33%	33.33%	
02 2 02	Sertifikasi, Kelembagaan, Pengembangan Kompetensi Manajerial dan Fungsional	Terlaksananya Sertifikasi, Kelembagaan, Pengembangan Kompetensi Manajerial dan Fungsional Aparatur Pemerintah Kabupaten Morowali Utara	100.00%	45.10%	100.00%	100.00%	100.00%	100.00%	81.70%	81.70%	

Kode	Urusan/ Bidang Urusan Pemerintahan Daerah dan Program/ Kegiatan	Indikator Kinerja Program (outcome)/ Kegiatan (output)	Target Capaian Kinerja RPJMD Tahun 2024	Realisasi Target Kinerja Hasil Program dan Keluaran Kegiatan s/d Tahun 2023	Target dan Realisasi Kinerja Program dan Keluaran Kegiatan Th 2024			Target Program /Kegiatan RKPD Th 2025	Perkiraan Realisasi Capaian Target RPJM s/d Th 2025		OPD Penanggung Jawab
					Target RKPD Th 2024	Realisasi RKPD Th 2024	Persentase Tingkat Realisasi (%)		Realisasi Capaian Program dan Kegiatan s/d tahun Th 2025	Tingkat Capaian Realisasi Target Program dan Kegiatan s/d Th 2025 (%)	
1	2	3	4	5	6	7	8 = 7/6	9	10=(5+7+9)	11= 10/4	12
02 2 02 01	Penyusunan Kebijakan Teknis dan Rencana Sertifikasi Kompetensi, Pengelolaan Kelembagaan, Tenaga Pengembang Kompetensi, Sumber Belajar, Kerjasama, Pengembangan Kompetensi Pimpinan Daerah, Jabatan Pimpinan Tinggi, Kepemimpinan dan Prajabatan, serta Jabatan Fungsional	Jumlah Kebijakan Teknis dan Rencana Sertifikasi Kompetensi, Pengelolaan Kelembagaan, Tenaga Pengembang Kompetensi, Sumber Belajar, Kerjasama, Pengembangan Kompetensi Pimpinan Daerah, Jabatan Pimpinan Tinggi, Kepemimpinan dan Prajabatan, serta Jabatan Fungsional yang Disusun (1)	100.00%	0.00%	0.00%	0.00%	0.00%	100.00%	33.33%	33.33%	
02 2 02 03	Pelaksanaan Sertifikasi Kompetensi di Lingkungan Pemerintah kabupaten/Kota	Jumlah ASN yang Tersertifikasi Lingkup Kabupaten/Kota (30)	100.00%	0.00%	0.00%	0.00%	0.00%	100.00%	33.33%	33.33%	
02 2 02 05	Pelaksanaan Kerjasama Antar Lembaga	Jumlah Dokumen Pelaksanaan Kerjasama Antar Lembaga (1)	100.00%	0.00%	0.00%	0.00%	0.00%	100.00%	33.33%	33.33%	
02 2 02 07	Penyelenggaraan Pengembangan Kompetensi bagi Pimpinan Daerah, Jabatan Pimpinan Tinggi, dan Jabatan Fungsional, Kepemimpinan, dan Prajabatan	Jumlah Laporan Hasil Penyelenggaraan Pengembangan Kompetensi bagi Pimpinan Daerah, Jabatan Pimpinan Tinggi, Jabatan Fungsional, Kepemimpinan, dan Prajabatan (0)	100.00%	90.20%	100.00%	100.00%	100.00%	100.00%	96.73%	96.73%	

Kode	Urusan/ Bidang Urusan Pemerintahan Daerah dan Program/ Kegiatan	Indikator Kinerja Program (outcome)/ Kegiatan (output)	Target Capaian Kinerja RPJMD Tahun 2024	Realisasi Target Kinerja Hasil Program dan Keluaran Kegiatan s/d Tahun 2023	Target dan Realisasi Kinerja Program dan Keluaran Kegiatan Th 2024			Target Program /Kegiatan RKPD Th 2025	Perkiraan Realisasi Capaian Target RPJM s/d Th 2025		OPD Penanggung Jawab
					Target RKPD Th 2024	Realisasi RKPD Th 2024	Persentase Tingkat Realisasi (%)		Realisasi Capaian Program dan Kegiatan s/d tahun Th 2025	Tingkat Capaian Realisasi Target Program dan Kegiatan s/d Th 2025 (%)	
1	2	3	4	5	6	7	8 = 7/6	9	10=(5+7+9)	11= 10/4	12
02 2 02 08	Pembinaan, Pengoordinasian, Fasilitasi, Pemantauan, Evaluasi, dan Pelaporan Pelaksanaan Sertifikasi, Pengelolaan Kelembagaan dan Tenaga Pengembang Kompetensi, Pengelolaan Sumber Belajar, dan Kerja Sama, serta Pengembangan Kompetensi Pimpinan Daerah, Jabatan Pimpinan Tinggi, Kepemimpinan, dan Prajabatan	Jumlah Dokumen Hasil Pembinaan, Koordinasi, Fasilitasi, Pemantauan, Evaluasi dan Pelaporan Pelaksanaan Sertifikasi, Pengelolaan Kelembagaan, dan Tenaga Pengembang Kompetensi, Pengelolaan Sumber Belajar, dan Kerja Sama (0)	100.00%	0.00%	0.00%	0.00%	0.00%	100.00%	33.33%	33.33%	

Tabel 2.87
Capaian Evaluasi Kinerja Organisasi Perangkat Daerah
Tahun Anggaran 2024

NO	NAMA ORGANISASI PERANGKAT DAERAH	ANGGARAN RKPD ORGANISASI PERANGKAT DAERAH TAHUN 2024	PREDIKAT CAPAIAN KINERJA PROGRAM PRIORITAS RKPD	PREDIKAT CAPAIAN KINERJA ANGGARAN PROGRAM PRIORITAS RKPD	KETERANGAN PREDIKAT KINERJA
I. DINAS					
1.	DINAS PENDIDIKAN DAN KEBUDAYAAN DAERAH	88,210,024,745	73.97%	76.84%	Sangat Tinggi
2.	DINAS KESEHATAN DAERAH	81,698,467,180	78.46%	89.43%	Tinggi
3.	RSUD KOLONODALE	123,736,552,179	99.33%	97.98%	Sangat Tinggi
4.	DINAS PEKERJAAN UMUM DAN PENATAAN RUANG DAERAH	198,701,904,637	94.19%	74.62%	Sangat Tinggi
5.	SATUAN POLISI PAMONG PRAJA DAN PEMADAM KEBAKARAN DAERAH	11,172,559,848	96.21%	96.80%	Sangat Tinggi
6.	DINAS SOSIAL DAERAH	4,576,351,818	91.81%	92.90%	Tinggi
7.	DINAS TENAGA KERJA DAN TRANSMIGRASI DAERAH	7,633,000,045	97.32%	94.42%	Sangat Tinggi
8.	DINAS LINGKUNGAN HIDUP DAERAH	6,098,500,947	88.58%	92.25%	Tinggi
9.	DINAS KEPENDUDUKAN DAN PENCATATAN SIPIL DAERAH	4,620,721,901	94.91%	84.28%	Sangat Tinggi
10.	DINAS PEMBERDAYAAN MASYARAKAT DAN DESA DAERAH	11,304,965,129	93.49%	89.11%	Sangat Tinggi

NO	NAMA ORGANISASI PERANGKAT DAERAH	ANGGARAN RKPD ORGANISASI PERANGKAT DAERAH TAHUN 2024	PREDIKAT CAPAIAN KINERJA PROGRAM PRIORITAS RKPD	PREDIKAT CAPAIAN KINERJA ANGGARAN PROGRAM PRIORITAS RKPD	KETERANGAN PREDIKAT KINERJA
11.	DINAS PENGENDALIAN PENDUDUK, KELUARGA BERENCANA, PEMBERDAYAAN PEREMPUAN DAN PERLINDUNGAN ANAK DAERAH	9,980,733,360	90.33%	95.58%	Tinggi
12.	DINAS PERHUBUNGAN DAERAH	7,772,173,174	98.44%	91.20%	Sangat Tinggi
13.	DINAS KOMUNIKASI DAN INFORMATIKA DAERAH	5,539,999,500	78.03%	78.42%	Tinggi
14.	DINAS KOPERASI, USAHA MIKRO, KECIL DAN MENENGAH, PERINDUSTRIAN DAN PERDAGANGAN DAERAH	8,155,157,337	91.55%	94.52%	Sangat Tinggi
15.	DINAS PENANAMAN MODAL DAN PELAYANAN TERPADU SATUN PINTU DAERAH	13,197,472,191	86.50%	91.78%	Tinggi
16.	DINAS PERPUSTAKAAN DAERAH	14,934,205,606	97.20%	84.21%	Sangat Tinggi
17.	DINAS PERIKANAN DAERAH	10,058,581,186	96.68%	95.27%	Sangat Tinggi
18.	DINAS PARIWISATA, PEMUDA DAN OLAHRAGA DAERAH	10,345,039,506	87.75%	87.76%	Tinggi
19.	DINAS PERTANIAN DAN PANGAN DAERAH	33,523,696,019	73.74%	89.49%	Sedang
II. SEKRETARIAT DAERAH					
1.	BAGIAN UMUM DAN PERLENGKAPAN	24,669,664,876	96.11%	94.38%	Sangat Tinggi

NO	NAMA ORGANISASI PERANGKAT DAERAH	ANGGARAN RKPd ORGANISASI PERANGKAT DAERAH TAHUN 2024	PREDIKAT CAPAIAN KINERJA PROGRAM PRIORITAS RKPd	PREDIKAT CAPAIAN KINERJA ANGGARAN PROGRAM PRIORITAS RKPd	KETERANGAN PREDIKAT KINERJA
2.	BAGIAN ADMINISTRASI PEMBANGUNAN	1,079,999,950	79.85%	84.77%	Tinggi
3.	BAGIAN PEMERINTAHAN	8,468,792,100	77.89%	116.21%	Tinggi
4.	BAGIAN ADMINISTRASI KESEJAHTERAAN RAKYAT DAN KEMASYARAKATAN	43,756,746,080	87.55%	84.85%	Tinggi
5.	BAGIAN HUKUM	1,378,000,000	84.55%	84.70%	Tinggi
6.	BAGIAN ADMINISTRASI PEREKONOMIAN DAN SUMBERDAYA ALAM	1,157,617,450	68.99%	64.53%	Sedang
7.	BAGIAN ORGANISASI	1,438,000,000	87.67%	84.01%	Tinggi
8.	BAGIAN PENGADAAN BARANG DAN JASA	4,304,455,000	96.02%	98.91%	Rendah
9.	BAGIAN PROTOKOL DAN KOMUNIKASI KEPEMIMPINAN	2,192,869,800	93.51%	94.28%	Sangat Tinggi
III.	SEKRETARIAT DPRD	30,002,839,140	83.64%	90.05%	Tinggi
IV.	KECAMATAN				
1.	KECAMATAN PETASIA	3,594,423,681	97.22%	108.80%	Sangat Tinggi
2.	KECAMATAN PETASIA TIMUR	994,599,955	100.00%	99.85%	Sangat Tinggi
3.	KECAMATAN PETASIA BARAT	485,997,474	96.29%	86.12%	Sangat Tinggi
4.	KECAMATAN BUNGKU UTARA	828,891,900	85.17%	87.15%	Tinggi
5.	KECAMATAN SOYO JAYA	405,226,500	74.94%	76.57%	Sedang

NO	NAMA ORGANISASI PERANGKAT DAERAH	ANGGARAN RKPD ORGANISASI PERANGKAT DAERAH TAHUN 2024	PREDIKAT CAPAIAN KINERJA PROGRAM PRIORITAS RKPD	PREDIKAT CAPAIAN KINERJA ANGGARAN PROGRAM PRIORITAS RKPD	KETERANGAN PREDIKAT KINERJA
6.	KECAMATAN MAMOSALATO	591,800,000	99.49%	112.32%	Sangat Tinggi
7.	KECAMATAN LEMBO	806,934,700	99.58%	99.97%	Sangat Tinggi
8.	KECAMATAN LEMBO RAYA	617,231,495	99.34%	99.20%	Sangat Tinggi
9.	KECAMATAN MORI ATAS	612,990,838	100.00%	99.97%	Sangat Tinggi
10.	KECAMATAN MORI UTARA	391,796,950	100.00%	100.00%	Sangat Tinggi
V. BADAN					
1.	BADAN KESATUAN BANGSA DAN POLITIK DAERAH	49,336,029,777	91.68%	81.52%	Sangat Tinggi
2.	BADAN PENANGGULANGAN BENCANA DAERAH	18,757,505,645	79.20%	645.73%	Tinggi
3.	INSPEKTORAT DAERAH	10,642,159,988	56.28%	70.67%	Sangat Rendah
4.	BADAN PERENCANAAN PEMBANGUNAN, PENELITIAN DAN PENGEMBANGAN DAERAH	5,654,453,008	90.64%	98.27%	Tinggi
5.	BADAN PENGELOLAAN KEUANGAN DAERAH	17,398,718,757	62.21%	64.72%	Rendah
6.	BADAN KEPEGAWAIAN DAN PENGEMBANGAN SUMBER DAYA MANUSIA DAERAH	5,858,839,920	93.85%	94.13%	Sangat Rendah
7.	BADAN PENDAPATAN DAERAH	4,654,824,133	88.71%	91.09%	Tinggi

Tabel 2.88
Capaian Evaluasi Kinerja Organisasi Perangkat Daerah
Tahun Anggaran 2024

NO	NAMA BIDANG ORGANISASI / BIDANG URUSAN	ANGGARAN RKPD ORGANISASI PERANGKAT DAERAH TAHUN 2024	PREDIKAT CAPAIAN KINERJA PROGRAM PRIORITAS RKPD	PREDIKAT CAPAIAN KINERJA ANGGARAN PROGRAM PRIORITAS RKPD	KETERANGAN PREDIKAT KINERJA
I. URUSAN PEMERINTAHAN WAJIB YANG BERKAITAN DENGAN PELAYANAN DASAR					
1	PENDIDIKAN	86,745,195,045	92.94%	96.61%	Sangat Tinggi
2	KESEHATAN	205,435,019,359	88.90%	93.70%	Tinggi
3	PEKERJAAN UMUM dan PENATAAN RUANG	170,796,961,458	92.39%	89.20%	Sangat Tinggi
4	PERUMAHAN RAKYAT DAN KAWASAN PERMUKIMAN	27,904,943,179	96.00%	60.04%	Sangat Tinggi
5	KETENTRAMAN, KETERTIBAN UMUM DAN PELINDUNGAN MASYARAKAT	29,930,065,493	87.70%	371.27%	Tinggi
6	SOSIAL	4,576,351,818	91.81%	92.90%	Sangat Tinggi
II. URUSAN PEMERINTAHAN WAJIB YANG TIDAK BERKAITAN DENGAN PELAYANAN DASAR					
1	TENAGA KERJA	2,717,975,645	99.26%	92.45%	Sangat Tinggi
2	PEMBERDAYAAN PEREMPUAN DAN PERLINDUNGAN ANAK	731,293,000	91.38%	96.87%	Sangat Tinggi
3	PANGAN	402,469,250	62.78%	85.42%	Rendah
4	LINGKUNGAN HIDUP	6,098,500,947	88.58%	92.25%	Tinggi
5	ADMINISTRASI KEPENDUDUKAN DAN PENCATATAN SIPIL	4,620,721,901	94.91%	84.28%	Sangat Tinggi



NO	NAMA BIDANG ORGANISASI / BIDANG URUSAN	ANGGARAN RKPD ORGANISASI PERANGKAT DAERAH TAHUN 2024	PREDIKAT CAPAIAN KINERJA PROGRAM PRIORITAS RKPD	PREDIKAT CAPAIAN KINERJA ANGGARAN PROGRAM PRIORITAS RKPD	KETERANGAN PREDIKAT KINERJA
6	PEMBERDAYAAN MASYARAKAT DESA	11,304,965,129	93.49%	89.11%	Sangat Tinggi
7	PENGENDALIAN PENDUDUK DAN KELUARGA BERENCANA	9,249,440,360	89.29%	94.30%	Tinggi
8	PERHUBUNGAN	7,772,173,174	98.44%	91.20%	Sangat Tinggi
9	KOMUNIKASI DAN INFORMATIKA	5,316,128,500	76.01%	78.02%	Tinggi
10	KOPERASI, USAHA KECIL DAN MENENGAH	3,004,433,858	87.55%	88.62%	Tinggi
11	PENANAMAN MODAL	13,197,472,191	86.50%	91.78%	Tinggi
12	KEPEMUDAAN DAN OLAHRAGA	4,739,472,850	82.76%	85.73%	Tinggi
13	STATISTIK	223,871,000	80.06%	78.82%	Tinggi
14	KEBUDAYAAN	1,464,829,700	55.01%	57.07%	Rendah
15	PERPUSTAKAAN	14,750,678,406	94.40%	87.90%	Sangat Tinggi
16	KEARSIPAN	183,527,200	100.00%	80.52%	Sangat Tinggi
III. URUSAN PEMERINTAHAN PILIHAN					
1	PERIKANAN	10,058,581,186	96.68%	95.27%	Sangat Tinggi
2	PARIWISATA	5,605,566,656	92.75%	89.80%	Sangat Tinggi
3	PERTANIAN	33,121,226,769	84.69%	93.57%	Tinggi
4	PERDAGANGAN	4,615,723,629	94.21%	99.05%	Sangat Tinggi
5	PERINDUSTRIAN	534,999,850	92.88%	95.90%	Sangat Tinggi
6	TRASMIGRASI	4,915,024,400	95.37%	96.38%	Sangat Tinggi

NO	NAMA BIDANG ORGANISASI / BIDANG URUSAN	ANGGARAN RKPD ORGANISASI PERANGKAT DAERAH TAHUN 2024	PREDIKAT CAPAIAN KINERJA PROGRAM PRIORITAS RKPD	PREDIKAT CAPAIAN KINERJA ANGGARAN PROGRAM PRIORITAS RKPD	KETERANGAN PREDIKAT KINERJA
IV. URUSAN PEMERINTAHAN FUNGSI PENUNJANG					
1	ADMINISTRASI PEMERINTAHAN	118,448,984,396	85.58%	89.67%	Tinggi
2	KECAMATAN	9,329,893,493	95.20%	97.00%	Sangat Tinggi
3	BADAN KESATUAN BANGSA DAN POLITIK DAERAH	49,336,029,777	91.68%	81.52%	Sangat Tinggi
4	PENGAWASAN	10,642,159,988	56.28%	70.67%	Sangat Rendah
5	PERENCANAAN	5,654,453,008	90.64%	98.27%	Tinggi
6	KEUANGAN	22,053,542,890	75.46%	77.91%	Sedang
7	KEPEGAWAIAN	5,858,839,920	93.85%	94.13%	Sangat Tinggi

Evaluasi Capaian Kinerja RKPD Tahun 2024 terbagi atas kelompok urusan wajib, urusan pilihan, fungsi penunjang. Pada evaluasi tersebut, hasil capaian target kinerja perurusan dari 46 perangkat daerah sebagai berikut;

1. *Sangat Tinggi* 19 urusan ($91\% \leq 100\%$);
2. *Tinggi* 12 urusan ($76\% \leq 90\%$);
3. *Sedang* 1 urusan ($66\% \leq 75\%$);
4. *Rendah* 2 urusan ($51\% \leq 65\%$);
5. *Sangat Rendah* 1 urusan ($\leq 50\%$).

Indikator Kinerja Utama (IKU) pada pemerintah daerah Morowali Utara tahun 2024 sebanyak 59 indikator yang berstatus **Tercapai** ada 23 indikator, berstatus **Tidak Tercapai** 19 indikator dan 17

indikator yang kosong. . Hal ini dapat dilihat pada tabel rekap data capaian Indikator Kinerja Utama di bawah ini:



Tabel 2.89
Capaian Indikator Kinerja Utama
Pemerintah Kabupaten Morowali Utara Tahun 2024

No	Indikator Kinerja Utama	Satuan	Target 2024	Realisasi 2024	Capaian	Perangkat Daerah
1	Indeks Pembangunan Manusia	Indeks	71,1	71,64	Tercapai	BAPPELITBANGDA
2	Pertumbuhan Ekonomi	persen	7,7	14,03	Tercapai	BAPPELITBANGDA
3	Indeks Reformasi Birokrasi	Indeks	>80-90/A(memuaskan)	69,21/B	Tidak Tercapai	BAGIAN ORGANISASI
4	Opini BPK terhadap Laporan Keuangan Daerah	tanpa satuan	WTP	WTP	Tercapai	BPKAD
5	Kualifikasi Penilaian Akuntabilitas Kinerja Instansi Pemerintah (AKIP)	Indeks	>80-90/A(memuaskan)	60,13/B	Tidak Tercapai	BAGIAN ORGANISASI
6	Skor Nilai LPPD	Indeks	>80-90/A(memuaskan)	sedang dalam penilaian	Tidak Tercapai	BAGIAN PEMERINTAHAN
7	Level Maturitas SPIP Pemda	tanpa satuan	Terdefinisi (3,0-<4,0)			INSPEKTORAT DAERAH
8	Persentase Keselarasan Program Pembangunan dalam RKPD terhadap RPJMD	Persen	100	100	Tercapai	BAPPELITBANGDA

No	Indikator Kinerja Utama	Satuan	Target 2024	Realisasi 2024	Capaian	Perangkat Daerah
9	Persentase Renja Perangkat Daerah berkualitas Baik	Persen	100	100	Tercapai	BAPPELITBANGDA
10	Pertumbuhan Inovasi Daerah	Persen	20	20	Tercapai	BAPPELITBANGDA
11	Persentase hasil Kelitbangan yang Diimplementasikan	Persen	100	100	Tercapai	BAPPELITBANGDA
12	Indeks Kelembagaan	Indeks	37,1-46 (Tinggi)	NA		BAGIAN ORGANISASI
13	Indeks Sistem Pemerintahan Berbasis Elektronik (SPBE)	Indeks	2,6<3,5	2,08(Cukup)		DINAS KOMINFO
14	Indeks Profesionalitas ASN	Indeks	71-80 (Sedang)	50,10	Tidak Tercapai	BKPSDMD
15	Kategori keterbukaan informasi publik	Indeks	80-89 (Baik)	N/A		DINAS KOMINFO
16	Indeks Kepuasan Masyarakat terhadap pelayanan publik	Indeks	88,31-100/A (sangat baik)			DINAS KOMINFO
17	Usia Harapan Hidup	tahun	70,9	70,06	Tercapai	DINAS KESEHATAN DAERAH
18	Angka Kematian Bayi	Per 1,000 kelahiran hidup	48	25	Tidak Tercapai	DINAS KESEHATAN DAERAH

No	Indikator Kinerja Utama	Satuan	Target 2024	Realisasi 2024	Capaian	Perangkat Daerah
19	Angka Kematian Ibu	Per 100,000 kelahiran hidup	2	3	Tercapai	DINAS KESEHATAN DAERAH
20	Prevalensi stunting	persen	14	12.6	Tidak Tercapai	DINAS KESEHATAN DAERAH
21	Angka Kesakitan	Per 100 penduduk	9	8.5	Tidak Tercapai	DINAS KESEHATAN DAERAH
22	Persentase masyarakat yang terlindungi hak layanan kesehatan (Kepesertaan Jaminan Kesehatan)	persen	98	107,5	Tercapai	DINAS KESEHATAN DAERAH
23	Tingkat Kemiskinan	persen	9,7	11,95	Tercapai	BAPPELITBANGDA
24	Indeks Gini	Indeks	0,262	0,245	Tidak Tercapai	BAPPELITBANGDA
25	Persentase PMKS yang memperoleh bansos untuk pemenuhan kebutuhan dasar	persen	85,50	85,50	Tercapai	DINAS SOSIAL
26	Indeks Kesejahteraan Sosial	Indeks	(Tinggi)	(Tinggi)	Tercapai	DINAS SOSIAL
27	Prevalensi ketidakcukupan konsumsi pangan	persen	1,02	6.31	Tidak Tercapai	DINAS PERTANIAN DAN PANGAN DAERAH

No	Indikator Kinerja Utama	Satuan	Target 2024	Realisasi 2024	Capaian	Perangkat Daerah
28	Pengeluaran perkapita	Juta Rp, /org /thn	9,579			BAPPELITBANGDA
29	Nilai PDRB (ADHK)	Triliun Rp,	10,45	17,07	Tercapai	BAPPELITBANGDA
30	Nilai investasi swasta dan masyarakat	Juta Rp,	5,073,870,375,000	6,325,116,000,000	Tercapai	DPMPTSP
			(5%)	TW1 (124,6%)	Tercapai	DPMPTSP
31	Nilai PDRB pertanian (ADHK)	Rp, Triliun	3,09	2,80	Tidak Tercapai	DINAS PERTANIAN DAN PANGAN DAERAH
32	Nilai PDRB sektor industri pengolahan (ADHK)	Milyar Rp,	0,36	4303,57	Tercapai	DINAS KOPERASI, UMKM, PERINDUSTRIAN DAN PERDAGANGAN DAERAH
33	Tingkat Pengangguran Terbuka	persen	4,5	2,38	Tidak Tercapai	DINAS NAKERTRANS
34	Kemantapan jalan kabupaten	persen	65,37	27,86	Tidak Tercapai	DPUPRPKPD
35	Rasio Konektivitas	persen	73.65	0,74 (74,00)	Tercapai	DINAS PERHUBUNGAN
36	Proporsi lahan sawah beririgasi baik	persen	52,00	57,9	Tercapai	DINAS PERTANIAN DAN PANGAN DAERAH
37	Indeks kualitas lingkungan hidup	Indeks	81,28	79,99	Tidak Tercapai	DINAS LINGKUNGAN HIDUP DAERAH
38	Jumlah serapan tenaga kerja sektor pariwisata dan ekonomi kreatif	orang	327	-		DINAS PARIWISATA, PEMUDA DAN OLAHRAGA

No	Indikator Kinerja Utama	Satuan	Target 2024	Realisasi 2024	Capaian	Perangkat Daerah
39	Jumlah kunjungan wisatawan	orang	8000	14676	Tercapai	DINAS PARIWISATA, PEMUDA DAN OLAHRAGA
40	Lama tinggal wisatawan	hari	1600	1		DINAS PARIWISATA, PEMUDA DAN OLAHRAGA
41	Peningkatan SDM pelaku usaha ekonomi kreatif	Orang	50	-		DINAS PARIWISATA, PEMUDA DAN OLAHRAGA
42	Persentase pemenuhan 8 standar pendidikan	persen	66%			DINAS PENDIDIKAN DAN KEBUDAYAAN DAERAH
43	Harapan Lama Sekolah	tahun	12,6	12.44	Tercapai	DINAS PENDIDIKAN DAN KEBUDAYAAN DAERAH
44	Rata-Rata Lama Sekolah	tahun	9,1	9.13	Tercapai	DINAS PENDIDIKAN DAN KEBUDAYAAN DAERAH
45	Jumlah siswa jenjang PAUD, SD dan SMP yang berprestasi di segala perlombaan minimal tingkat provinsi	orang	65			DINAS PENDIDIKAN DAN KEBUDAYAAN DAERAH
46	Indeks Daya Saing Daerah bidang SDM	Indeks	Sedang (1,26-2,50)			BKPSDMD

No	Indikator Kinerja Utama	Satuan	Target 2024	Realisasi 2024	Capaian	Perangkat Daerah
47	Jumlah prestasi Keagamaan tingkat provinsi dan nasional	Prestasi	5			BAGIAN KESRA
48	Indeks Kebahagiaan Masyarakat	Indeks	65-70			DINAS PMD
49	Proporsi kasus kekerasan pada anak dan perempuan terhadap jumlah keluarga	persen	<12	0.059		DP2KBP3AD
50	Persentase kasus perceraian terhadap jumlah keluarga	persen	<10%	0.573		DP2KBP3AD
51	Indeks Perlindungan Anak	Indeks	45,00	66.73%	Tidak Tercapai	DP2KBP3AD
52	Jumlah kecamatan yang mandiri dalam penanggulangan bencana	Kecamatan	10	3	Tidak Tercapai	BPBD
53	Proporsi penduduk yang menjadi korban kekerasan kejahatan	persen	0,02	0.070	Tercapai	DP2KBP3AD
54	Indeks Pemberdayaan Gender (IDG)	Indeks	16	65,68	Tercapai	DP2KBP3AD
55	Rumah tangga dengan Akses Air Minum	persen	61,00	84,58	Tidak Tercapai	DPUPRPKPD

No	Indikator Kinerja Utama	Satuan	Target 2024	Realisasi 2024	Capaian	Perangkat Daerah
56	Rumah tangga yang memperoleh layanan pengelolaan air limbah domestik	persen	50,45	0.00	Tidak Tercapai	DPUPRPKPD
57	Rumah sehat dan layak huni	persen	78,00	81,17	Tidak Tercapai	DPUPRPKPD
58	Tingkat kepuasan masyarakat terhadap pelayanan RSUD	Persen	79,00			RSUD KOLONODALE
59	Ketaatan pelaksanaan rencana tata ruang wilayah	Persen	100	65	Tidak Tercapai	DPUPRPKPD



2.3. Permasalahan Pembangunan Daerah

Permasalahan pembangunan daerah Kabupaten Morowali Utara dianalisis berdasarkan lima pokok permasalahan yaitu permasalahan terkait pembangunan sumber daya manusia, kesejahteraan ekonomi, infrastruktur, kewilayahan dan lingkungan hidup, serta permasalahan terkait tata kelola pemerintahan daerah. Berdasarkan lima pokok permasalahan tersebut, maka masalah utama pembangunan Kabupaten Morowali Utara adalah sebagai berikut.

1. Kualitas Pembangunan Manusia Belum Merata

Hasil analisis permasalahan pembangunan manusia di Kabupaten Morowali Utara menunjukkan bahwa inti masalah dari aspek pembangunan manusia di Kabupaten Morowali Utara adalah kualitas pembangunan manusia yang belum merata. Hal ini tercermin dalam Indeks Pembangunan Manusia (IPM) yang berfungsi sebagai indikator utama pada bidang ini tahun 2020-2024 relatif menunjukkan peningkatannya namun tidak signifikan, capaian IPM tersebut masih rendah jika dibandingkan dengan capaian provinsi dan nasional. Hal ini menandakan bahwa pembangunan manusia di Kabupaten Morowali Utara masih menghadapi tantangan mendasar yang perlu segera diatasi. Analisis capaian pembangunan menunjukkan bahwa kondisi ini disebabkan masalah kualitas pendidikan masih rendah, derajat kesehatan masyarakat masih rendah, kualitas hidup layak masyarakat yang belum merata, masih adanya kesenjangan pembangunan manusia berbasis gender.

Penjelasan dari 4 masalah terkait kualitas pembangunan manusia yang belum merata sebagai berikut ;

a) Derajat Kesehatan Yang Masih Rendah

Rendahnya kualitas pembangunan manusia di Kabupaten Morowali Utara sangat dipengaruhi oleh rendahnya derajat kesehatan masyarakat. Kondisi kesehatan masyarakat menjadi faktor dasar yang penting dalam menciptakan

kualitas hidup yang baik dan mendukung produktivitas yang optimal. Data menunjukkan bahwa UHH Kabupaten Morowali Utara tahun 2024 berada di angka 70,11 masih di bawah capaian rata-rata nasional. Kesehatan yang rendah berdampak langsung pada kemampuan masyarakat dalam berpartisipasi aktif dalam sektor ekonomi dan pendidikan, yang pada gilirannya menghambat peningkatan kesejahteraan dan kualitas hidup. Kondisi ini juga menyebabkan rendahnya produktivitas dan daya saing tenaga kerja lokal, sehingga memperlambat laju pembangunan sosial dan ekonomi daerah. Tanpa kesehatan yang baik, masyarakat tidak dapat berfungsi secara maksimal terhadap keberhasilan pembangunan manusia yang berkelanjutan.

b) *Kualitas Pendidikan Yang Masih Rendah*

Kualitas pendidikan adalah fondasi utama bagi pembangunan masyarakat dan kemajuan suatu wilayah karena berperan dalam membentuk individu yang berpengetahuan, terampil, dan berdaya saing. Rata-Rata Lama Sekolah (RLS) di Kabupaten Morowali Utara pada tahun 2024 tercatat sebesar 9,13 tahun. Angka ini menunjukkan bahwa rata-rata penduduk usia 25 tahun ke atas di wilayah ini hanya mengenyam pendidikan setingkat kelas 2 SMP atau belum menyelesaikan tingkat Sekolah Lanjutan Tingkat Pertama (SLTP). Sementara, Harapan Lama Sekolah (HLS) di Kabupaten Morowali Utara pada tahun 2024 tercatat sebesar 12,16 tahun. Angka ini menunjukkan bahwa anak-anak yang berusia 7 tahun di wilayah tersebut diperkirakan akan menempuh pendidikan hingga kelas 1 SMA. HLS Kabupaten Morowali Utara yang capaiannya masih berada di bawah rata-rata provinsi dan nasional ini mencerminkan keterbatasan untuk keberlanjutan pendidikan di Morowali Utara. RLS dan HLS

yang rendah ini bisa menjadi indikasi bahwa kualitas pendidikan di Kabupaten Morowali Utara masih rendah. Kondisi ini menunjukkan bahwa upaya untuk menjamin penduduk dapat memperoleh pendidikan sesuai dengan usianya belum sepenuhnya berhasil.

c) *Kualitas Hidup Layak Masyarakat Belum Merata*

Salah satu penyebab rendahnya kualitas pembangunan manusia di Kabupaten Morowali Utara adalah ketidakmerataan kualitas hidup yang layak di berbagai wilayah. Ketidakmerataan ini ditandai oleh tingkat kemiskinan yang masih tinggi, yang mengindikasikan bahwa terdapat sejumlah masyarakat masih hidup di bawah garis kemiskinan. Hal ini masih menjadi tantangan serius dalam mengurangi tingkat kemiskinan sehingga berdampak pada kualitas hidup masyarakat yang tidak merata.

d) *Kesenjangan Pembangunan Manusia Berbasis Gender*

Kesenjangan pembangunan manusia berbasis gender merupakan salah satu faktor yang menghambat peningkatan kualitas pembangunan manusia di Kabupaten Morowali Utara. Hal ini tercermin dari angka Indeks Pembangunan Gender sebesar 97,06. Meskipun angka tersebut sudah tinggi namun masih mengindikasikan adanya ketimpangan antara perempuan dan laki-laki dalam berbagai dimensi pembangunan. Pada komponen pembentuknya, masih ada kesenjangan antara laki-laki dan perempuan pada dimensi pendidikan, kesehatan, dan daya beli.

2. Perubahan Struktur Ekonomi dari Sektor Primer ke Sektor Sekunder Berbasis Industri Tambang, Menciptakan Ketidak Merataan Pembangunan Ekonomi Sekaligus Pendapatan

Data menunjukkan bahwa selama 5 tahun terakhir terjadi perubahan struktur ekonomi di Kabupaten Morowali yang

sangat cepat, dari pertanian ke pertambangan. Perubahan yang cepat ini tidak diikuti oleh perubahan mata pencaharian penduduk. Akibatnya ketimpangan distribusi pendapatan sangat tinggi. Sektor pertambangan dan penggalian berkontribusi tinggi terhadap PDRB namun tidak menyerap tenaga kerja secara signifikan. Sebaliknya sektor pertanian yang menyerap hampir sebagian besar penduduk pekerja terus mengalami penurunan nilai tambah. Sedangkan sektor jasa belum mampu mendorong Pertumbuhan Ekonomi Local.

Penjelasan terkait kondisi ini adalah sebagai berikut ;

- a) *Sektor Pertanian Sebagai Sumber Pendapatan Sebagian Besar Penduduk Mengalami Stagnasi dan Bahkan Terus Menurun.*

BPS mendefinisikan sektor primer sebagai sektor ekonomi yang melibatkan kegiatan pengambilan atau pemanfaatan sumber daya alam langsung dari alam, baik yang bersifat biotik (sumber daya hidup) maupun abiotik (sumber daya tak hidup). Lingkup sektor primer meliputi pertanian, perikanan, pertambangan dan penggalian, dan kehutanan.

Struktur ekonomi pada sektor primer di Kabupaten Morowali Utara dalam lima tahun terakhir menunjukkan ada pergeseran. Terdapat pergeseran jenis sektor yang berkontribusi terbesar dalam PDRB. Pada awalnya sektor Pertanian, Kehutanan, dan Perikanan menjadi penyumbang terbesar kemudian posisi ini diganti oleh sektor pertambangan dan galian. Sayangnya, meskipun sektor pertambangan merupakan sektor primer, namun sektor ini hampir tidak memiliki hubungan langsung dengan aktivitas ekonomi lokal. Factor rendahnya kesejahteraan petani dan nelayan, juga tingkat kemandirian desa yang belum merata serta ketahanan pangan yang belum stabil menjadi pemicu utama dari menurunnya pendapatan dari sektor pertanian.

b) *Sektor Industri Pengolahan Non-Tambang Hampir Tidak Menunjukkan Pertumbuhan*

Sektor sekunder merupakan bagian dari sistem perekonomian yang berperan mengolah bahan baku sumber daya alam yang berasal dari sektor primer (pertanian, perikanan, kehutanan, dan pertambangan) menjadi barang jadi atau setengah jadi yang memiliki nilai tambah. Dalam klasifikasi BPS sektor sekunder terdiri dari sub sektor konstruksi, industri pengolahan dan pengadaan air, pengelolaan sampah, limbah dan daur ulang.

Data PDRB menunjukkan bahwa sektor industri pengolahan memiliki kontribusi paling tinggi. Namun kontribusi yang tinggi ini ternyata kurang memiliki keterkaitan dengan penduduk. Sektor industri pengolahan yang meningkat drastis adalah industri pengolahan pertambangan. Tumbuhnya industri tambang menarik sektor konstruksi yang juga hanya melayani kebutuhan industri nikel. Pada sisi lain industri non tambang hampir tidak mengalami pertumbuhan. Berdasarkan data dapat diidentifikasi 3 permasalahan yang saling berkaitan yakni, jiwa kewirausahaan masyarakat yang rendah, belum adanya kelembagaan ekonomi lokal yang handal dan industri pengolahan pertanian dan perikanan yang belum berkembang.

c) *Sektor Tersier Belum Mampu Mendorong Pertumbuhan Ekonomi lokal*

Sektor tersier menyediakan berbagai layanan atau kegiatan yang mendukung kebutuhan masyarakat dan perekonomian, tanpa menghasilkan barang fisik. Sektor tersier terdiri dari perdagangan dan distribusi, jasa keuangan dan asuransi, jasa pendidikan dan kesehatan,

jasa pemerintahan dan administrasi, jasa hiburan dan rekreasi, jasa transportasi dan pergudangan dan lain-lain. Sektor ini berperan dalam mendukung kehidupan sehari-hari, pertumbuhan ekonomi, dan pengembangan sektor-sektor lainnya.

Sektor tersier dalam PDRB Morowali Utara menunjukkan pertumbuhan yang fluktuatif namun secara umum cenderung meningkat. Pada tahun 2024, jasa perdagangan besar memberikan kontribusi tertinggi dalam sektor tersier, mencapai 5,09 persen dari total PDRB. Selain itu, subsektor seperti jasa keuangan, real estate, hotel dan restoran, serta informasi dan komunikasi juga menunjukkan kontribusi yang cukup tinggi dan tren pertumbuhan yang meningkat dibandingkan subsektor lainnya. Namun, sektor tersier ini sebagian besar masih berorientasi pada pemenuhan kebutuhan industri pengolahan tambang nikel, baik dalam bentuk perdagangan barang maupun jasa pendukung lainnya. Akibatnya, meskipun sektor tersier mengalami perkembangan pesat, manfaat ekonominya belum terasa secara langsung oleh masyarakat local, karena fokus utama sektor ini masih terbatas pada mendukung operasi industri tambang, bukan pada pengembangan kegiatan ekonomi berbasis komunitas atau UMKM setempat. Hal ini disebabkan oleh beberapa factor yaitu Kemampuan perdagangan untuk menjadi fasilitator pengembangan usaha kecil di Morowali Utara dan keamanan perdagangan belum terlihat, serta kemampuan sektor pariwisata dalam menunbuhkan ekonomi lokal masih terbatas.

3. Rendahnya Kualitas Infrastruktur Daerah

Masalah infrastruktur masih menjadi tantangan besar bagi Morowali Utara. Adanya kesenjangan pembangunan antar wilayah menjadi inti masalah infrastruktur di daerah ini. Belum

meratanya pembangunan infrastruktur jalan, menyebabkan terjadinya kesenjangan pembangunan antar wilayah di Morowali Utara. Sehingga kualitas aksesibilitas dan konektivitas antar wilayah masih rendah. Kurangnya akses masyarakat terhadap infrastruktur perumahan dan permukiman yang berkualitas, dan rendahnya cakupan sistem penyediaan air minum perpipaan, terbatasnya layanan persampahan yang terorganisir, serta belum optimalnya sistem pengelolaan air limbah domestik, juga mejadi kondis yang rendah bagi kualitas perumahan dan kawasan permukiman.

4. Kualitas Lingkungan Hidup Masih Rendah

Pembangunan daerah yang pesat tentu membawa tantangan bagi aspek lingkungan hidup. Di Kabupaten Morowali Utara, masalah utama terkait lingkungan hidup ini berdasarkan analisis permasalahan disebabkan oleh dua faktor, yaitu terdapat potensi penurunan pengendalian pencemaran lingkungan dan terdapat potensi penurunan kualitas tutupan lahan. Potensi penurunan pengendalian pencemaran lingkungan, disebabkan oleh rendahnya penanganan limbah bahan berbahaya dan Beracun (B3). Berdasarkan Data Dinas Lingkungan Hidup, penanganan limbah B3 di Kabupaten Morowali Utara pada tahun 2024 mencapai 56,28 persen, Hal ini menunjukkan peningkatan dibandingkan tahun sebelumnya. Tetapi meskipun terjadi peningkatan, nilai ini menunjukkan bahwa hampir separuh limbah B3 yang dihasilkan belum tertangani dengan baik. Rendahnya tingkat penanganan ini mencerminkan lemahnya kapasitas infrastruktur pengelolaan limbah B3, termasuk keterbatasan sarana penyimpanan sementara, fasilitas pengangkutan, dan ketersediaan tempat pengolahan limbah berizin. Rendahnya kepatuhan masyarakat dan rendahnya tata kelola persampahan juga mempengaruhi kondisi ini. Potensi penurunan kualitas tutupan lahan menunjukkan adanya degradasi lingkungan yang dapat

mengurangi fungsi ekologis, seperti penyerapan air, penahan erosi, serta penyediaan ruang hijau di Kabupaten Morowali Utara. Kondisi ini disebabkan rendahnya ketahanan daerah terhadap bencana, karena kawasan yang kehilangan tutupan lahannya lebih rentan terhadap banjir, longsor, kekeringan, maupun perubahan iklim ekstrem.

5. Tata Kelola Pemerintahan Masih Belum Baik

Tata kelola pemerintahan di Kabupaten Morowali Utara masih menghadapi tantangan mendasar yang bersifat sistemik dan saling berkaitan. Permasalahan utama tersebut disebabkan oleh lemahnya akuntabilitas kinerja pemerintahan, belum optimalnya efektivitas pemerintahan, serta kualitas pelayanan publik yang belum memenuhi ekspektasi masyarakat. Di sisi lain, meskipun akuntabilitas keuangan daerah tergolong baik, namun pengelolaan aset dan optimalisasi pendapatan daerah masih menunjukkan berbagai kelemahan. Selain itu, aspek ketentraman dan ketertiban masyarakat juga belum sepenuhnya stabil, mencerminkan perlunya penguatan fungsi pemerintahan umum.

- a) *Akuntabilitas Kinerja Pemerintah yang belum Optimal*, dilihat dengan data perkembangan nilai SAKIP selama periode 2020 hingga 2024 menunjukkan tren perbaikan bertahap dalam sistem akuntabilitas kinerja pemerintahan, namun belum mencapai hasil yang optimal. Pada tahun 2020, nilai SAKIP tercatat sebesar 50,33, kemudian mengalami sedikit penurunan menjadi 50,31 di tahun 2021. Meskipun stagnan di awal, peningkatan mulai terlihat pada tahun 2022 dengan capaian 53,35, hingga akhirnya mencapai 60,13 pada tahun 2024. walaupun ada peningkatan tiga tahun terakhir tapi masih dalam kategori Baik (B) belum mencapai kategori memuaskan (A). Hal ini mencerminkan bahwa kualitas perencanaan, pelaksanaan, dan pelaporan program belum sepenuhnya efektif. Beberapa faktor yang

memperkuat masalah ini antara lain adalah masih terbatasnya kompetensi SDM dalam merumuskan perencanaan yang responsif terhadap permasalahan nyata di lapangan, serta belum optimalnya pemanfaatan data perencanaan yang akurat dan lengkap. Juga pengawasan internal yang belum efektif pada komponen pelaporan dan evaluasi dalam penilaian SAKIP. Secara umum kondisi ini menunjukkan bahwa kualitas perencanaan dan pengawasan yang belum optimal menghambat pencapaian kinerja pemerintahan yang efektif dan akuntabel. Oleh karena itu, diperlukan intervensi kebijakan yang berfokus pada penguatan sistem perencanaan berbasis data yang terintegrasi, peningkatan kapasitas SDM, penyempurnaan sistem monitoring dan evaluasi, serta reformasi pengawasan internal melalui peningkatan maturitas SPIP, kapabilitas APIP, dan penegakan sanksi terhadap ketidakpatuhan dalam pelaksanaan tindak lanjut evaluasi.

b) Akuntabilitas keuangan Daerah Masih Lemah Dalam Mendorong Kemandirian Keuangan

Akuntabilitas keuangan Daerah di Kabupaten Morowali Utara masih belum sepenuhnya mampu mendorong kemandirian keuangan secara optimal. Meskipun opini Badan Pemeriksa Keuangan (BPK) atas keuangan Wajar Tanpa Pengecualian (WTP), tetapi rasio kemandirian keuangan daerah masih menunjukkan fluktuasi, meskipun dengan kecenderungan yang meningkat tiga tahun terakhir akan tetapi masih rendah. Hal ini menunjukkan belum maksimalnya pengelolaan keuangan dan aset, serta rendahnya tingkat kemandirian fiskal yang tercermin dari rasio kemandirian keuangan daerah yang konsisten berada di bawah 15 persen selama lima tahun terakhir. Ketergantungan terhadap dana transfer dari pusat masih

tinggi, sementara kontribusi Pendapatan Asli Daerah (PAD) terhadap total pendapatan belum menunjukkan perbaikan yang signifikan. Pengelolaan asset yang belum optimal dapat dilihat dengan masih minimnya penambahan nilai aset yang mengindikasikan bahwa aset daerah belum dikelola secara produktif dan terencana. Secara meskipun sistem administrasi dan pelaporan keuangan telah terbentuk, efektivitas dalam penggunaan anggaran, pengembangan aset, dan penggalian potensi PAD masih perlu diperkuat secara serius. Oleh karena itu, dibutuhkan langkah-langkah reformasi struktural melalui peningkatan kualitas SDM, penyempurnaan regulasi teknis, modernisasi sistem pelayanan pendapatan, serta optimalisasi manajemen aset sebagai bagian dari strategi peningkatan akuntabilitas keuangan daerah.

c) *Kualitas Pelayanan Publik Belum Maksimal*

Permasalahan mendasar dalam tata kelola pemerintahan Kabupaten Morowali Utara salah satunya adalah belum maksimalnya kualitas pelayanan publik, yang tercermin dari masih rendahnya tingkat kepuasan masyarakat terhadap berbagai jenis layanan dasar. Meskipun berbagai perbaikan telah diupayakan, hasil pengukuran Indeks Kepuasan Masyarakat (IKM) pada sektor-sektor utama menunjukkan bahwa kualitas pelayanan belum sepenuhnya menjawab kebutuhan dan ekspektasi publik. Cakupan kepemilikan dokumen seperti E-KTP, Kartu Keluarga, akta kelahiran, dan akta perkawinan belum mencapai tingkat yang diharapkan, diperburuk oleh keterlambatan pelaporan peristiwa kependudukan serta kurang akuratnya data akibat minimnya sumber data dari tingkat desa. Selain itu, pemanfaatan data kependudukan oleh perangkat daerah masih terbatas, belum didukung

sistem digitalisasi yang optimal, kurangnya sosialisasi kepada masyarakat mengenai aturan-aturan yang berlaku dalam pelayanan administrasi.

Rendahnya kualitas pelayanan perizinan juga menjadi permasalahan dalam kondisi ini. Proses yang belum efisien serta minimnya pemahaman ASN PTSP terhadap regulasi menyebabkan rendahnya jumlah pelaku usaha yang berhasil memperoleh izin sesuai ketentuan. Di sisi lain, pengetahuan dan kemampuan masyarakat dalam memahami prosedur dan persyaratan izin usaha juga masih terbatas. Hal ini semakin kompleks dengan lemahnya pengawasan terhadap izin investasi dan proses hilirisasi usaha di daerah.

Berkaitan dengan mutu pelayanan kesehatan yang belum merata juga menjadi bagian dari permasalahan ini. Fasilitas kesehatan seperti puskesmas dan rumah sakit masih menghadapi kendala infrastruktur dan perlengkapan medis yang belum memadai, serta masih rendahnya pemanfaatan jaminan kesehatan oleh masyarakat, seperti penggunaan kartu JKN dan program Morut Sehat. Keterbatasan sarana dan prasarana, ditambah dengan minimnya tenaga kesehatan yang kompeten di wilayah terpencil, berdampak pada rendahnya kepuasan masyarakat terhadap layanan kesehatan dasar.

Pelayanan publik di tingkat kecamatan, terutama sebagai garda terdepan pelayanan masyarakat di wilayah juga menjadi bagian permasalahan ini. banyak kecamatan menghadapi tantangan serius, seperti terbatasnya SDM yang menguasai teknologi digital, minimnya sarana prasarana, belum optimalnya pemanfaatan peralatan kerja sesuai SOP, serta keterbatasan kewenangan dalam mengelola urusan pelayanan. Kondisi geografis yang menantang, lemahnya jejaring kerja sama antara

kecamatan, desa, OPD, dan pihak perusahaan, serta infrastruktur jalan dan jembatan yang belum memadai. Permasalahan pertanahan yang meningkat dan belum optimalnya keberadaan unit layanan informasi pertanahan di tingkat kecamatan turut memperburuk kualitas pelayanan.

Belum optimalnya sistem penanggulangan kebakaran dan non-kebakaran. Jumlah pos pemadam kebakaran idealnya sepuluh pos (satu per kecamatan), sehingga berdampak langsung pada tingginya waktu tanggap (response time) terhadap kejadian kebakaran, terutama di wilayah yang jauh dan sulit dijangkau. Sarana pemadam yang tersedia pun sudah berusia tua, dengan keterbatasan alat dan tenaga terlatih. Pengetahuan dan keterampilan SDM Damkar masih rendah, dan belum ada skema pelatihan berkelanjutan. Kondisi jalan yang tidak memadai di beberapa wilayah serta ketiadaan fasilitas di tiap kecamatan semakin memperparah keterlambatan penanganan kebakaran.

Secara keseluruhan, kualitas pelayanan publik di Kabupaten Morowali Utara masih perlu diperkuat secara menyeluruh, baik dari sisi kelembagaan, kapasitas SDM, infrastruktur digital, penguatan sistem informasi, hingga sinergi antar-lembaga. Penguatan tersebut menjadi krusial agar prinsip pelayanan publik yang cepat, tepat, inklusif, dan responsif dapat terwujud secara merata di seluruh sektor dan wilayah.

d) Efektivitas Pemerintahan Belum Optimal

Permasalahan efektivitas pemerintahan yang belum optimal di Kabupaten Morowali Utara menunjukkan adanya tantangan yang kompleks dan berlapis dalam tata kelola birokrasi daerah. Kelemahan ini tidak hanya terkait dengan aspek kelembagaan dan sumber daya manusia, tetapi juga

mencakup transformasi digital, dukungan legislatif, pengelolaan informasi dan arsip, serta peran strategis dalam pengembangan kawasan. Hal ini menandakan bahwa sistem birokrasi belum berjalan secara terpadu, adaptif, dan inovatif dalam mewujudkan prinsip-prinsip tata kelola pemerintahan yang baik.

Rendahnya kapabilitas inovasi daerah menjadi permasalahan utama pada Kondisi ini. Implementasi hasil riset dan kajian strategis untuk mendukung kebijakan masih sangat terbatas, baik dari sisi ketersediaan SDM penelitian maupun metode yang digunakan dalam analisis kebijakan. Kurangnya kegiatan penelitian yang bersifat lintas sektor dan kewilayahan memperlihatkan minimnya koneksi antara evidence-based policy dengan praktik birokrasi. Di sisi lain, belum terdapat upaya yang konsisten dalam membangun budaya organisasi yang mendukung inovasi dan perubahan, termasuk belum adanya dokumentasi resmi atas nilai-nilai organisasi dan program internalisasi budaya kerja.

Transformasi pelayanan berbasis digital juga masih menghadapi banyak kendala. Indeks SPBE masih rendah, menunjukkan belum optimalnya arsitektur sistem informasi, lemahnya keamanan data elektronik, dan belum terintegrasinya layanan e-Government antar perangkat daerah. Keterbatasan infrastruktur jaringan, kondisi geografis yang menyulitkan, serta dominasi orientasi komersial dalam pembangunan BTS turut memperparah kondisi. Pemanfaatan portal satu data belum maksimal, dan masyarakat belum terbiasa melapor melalui platform digital seperti SPAN Lapor. Belum terbentuknya komunitas informasi masyarakat per kecamatan dan lemahnya koordinasi antar bidang juga menjadi hambatan tambahan.

Pengelolaan sumber daya manusia, pengelolaan arsip dan dokumentasi juga menjadi titik lemah dalam efektivitas birokrasi. Secara keseluruhan, tantangan efektivitas pemerintahan di Kabupaten Morowali Utara memerlukan reformasi mendalam secara struktural dan fungsional. Diperlukan pendekatan lintas sektor yang terintegrasi, peningkatan kapasitas dan kompetensi SDM, pembenahan infrastruktur digital dan regulasi kelembagaan, serta penguatan tata kelola yang berbasis data, inovasi, dan kolaborasi antar lembaga. Hanya dengan langkah-langkah strategis yang menyeluruh, efektivitas pemerintahan dapat ditingkatkan untuk menjawab kebutuhan pelayanan publik yang berkualitas dan akuntabel.

e) *Ketentraman dan Ketertiban Belum Stabil*

Stabilitas ketentraman dan ketertiban di Kabupaten Morowali Utara masih menjadi tantangan yang signifikan, ditandai oleh berbagai kelemahan dalam penyelenggaraan perlindungan masyarakat, mitigasi bencana, penegakan nilai demokrasi dan HAM, serta pencegahan dan penanggulangan kebakaran.

Belum terjaminnya ketentraman dan ketertiban kehidupan bermasyarakat merupakan salah satu permasalahan dari kondisi ini. Capaian Indeks Penyelenggaraan Trantibum Linmas belum sepenuhnya mencerminkan kondisi sosial yang stabil. Tingkat kepatuhan masyarakat terhadap Perda dan Perkada masih rendah, sebagaimana terlihat dari masih tingginya pelanggaran yang harus ditegakkan secara aktif oleh aparat trantib. Kondisi ini diperparah oleh rendahnya kapasitas dan kapabilitas SDM Satpol PP dan Linmas, serta sarana dan prasarana pendukung pun masih jauh dari ideal, seperti kendaraan operasional yang sudah uzur, peralatan penertiban yang terbatas, belum tersedianya gedung kantor

yang memadai, serta minimnya dukungan dari dinas terkait dalam proses penegakan Perda.

Secara keseluruhan kondisi ini menunjukkan bahwa stabilitas sosial dan keamanan publik di Kabupaten Morowali Utara belum sepenuhnya terjamin. Oleh karena itu, dibutuhkan strategi terpadu yang mencakup penguatan kapasitas Kesbangpol dan kelembagaan Satpol PP; penyediaan sarana dan prasarana sesuai standar; peningkatan literasi masyarakat terhadap hukum dan kebencanaan; serta pembangunan sistem koordinasi lintas sektor yang tangguh dan responsif terhadap dinamika lokal. Pendekatan berbasis pencegahan, pendidikan, dan kolaborasi menjadi kunci dalam mewujudkan Morowali Utara yang aman, tertib, dan tangguh terhadap risiko sosial maupun bencana.



BAB III

KERANGKA EKONOMI DAERAH DAN KEUANGAN DAERAH

3.1. Arah Kebijakan Ekonomi Daerah

Berbagai kemajuan yang berhasil dicapai dalam pembangunan ekonomi di Kabupaten Morowali Utara dapat dianalisis berdasarkan indikator makro ekonomi, antara lain pertumbuhan ekonomi yang tercermin dalam pertumbuhan Produk Domestik Regional Bruto (PDRB) baik dari sisi produksi maupun pengeluaran, struktur ekonomi daerah dan perkembangan nilai investasinya. Di samping itu, untuk mengetahui kondisi stabilitas perekonomian daerah digunakan perkembangan laju inflasi.

Berdasarkan capaian tiap-tiap indikator tersebut dan tema RKP tahun 2026 yang berfokus pada "Kedaulatan Pangan, Energi, Ekonomi yang Produktif dan Inklusif" serta penahapan RPJMD Morowali Utara Tahun 2025-2029 pada tahap 1 yang menekankan pada pembangunan fondasi layanan dasar, kapasitas kelembagaan, infrastruktur, dan tata kelola yang baik, maka tema RKPD Kabupaten Morowali Utara tahun 2026, yaitu **"Penguatan Infrastruktur Pembangunan Manusia dan Ekonomi Berbasis Kedaulatan Pangan dan Energi"** dengan penjelasan sebagai berikut:

1. Penguatan Infrastruktur Pembangunan Manusia: Memastikan akses layanan dasar yang inklusif dan berkeadilan bagi masyarakat untuk meningkatkan kualitas hidup dan pembangunan manusia berkelanjutan. Ini mencakup pendidikan, kesehatan, dan layanan sosial yang terintegrasi.
2. Ekonomi Berbasis Kedaulatan Pangan dan Energi: Mendorong pengembangan ekonomi lokal melalui kedaulatan pangan dan keberlanjutan sumber energi, serta meningkatkan produk unggulan daerah. Hal ini mencakup penguatan kapasitas



kelembagaan ekonomi lokal dan pelatihan untuk usaha kecil dan menengah.

3. Tata Kelola dan Infrastruktur yang Baik: Membangun infrastruktur yang mendukung mobilisasi dan distribusi barang serta pelayanan publik yang efektif melalui digitalisasi dan pengelolaan berbasis data. Ini juga mencakup penguatan regulasi dan transparansi dalam pemerintahan daerah.

Berdasarkan tema tersebut maka arah kebijakan Kabupaten Morowali Utara pada tahun 2026 adalah sebagai berikut:

1. Penguatan Transformasi Digital, Pemerataan SDM, dan Penguatan Daya Saing yang Inklusif untuk Sumber Daya Manusia yang Adaptif, Inklusif, dan Kontekstual;
2. Memperkuat Kapasitas SDM dalam Mendukung Pertumbuhan Ekonomi untuk Mencapai Kesejahteraan Masyarakat;
3. Penguatan Infrastruktur dan Lingkungan Terintegrasi yang Inklusif, Tangguh, dan Responsif terhadap Risiko Iklim;
4. Mendorong Tata Kelola Pemerintahan yang Akuntabel dan Transparan dengan Dukungan SDM Profesional serta Infrastruktur Pelayanan Publik.

3.1.1. Kondisi Ekonomi Daerah Tahun 2024 dan Perkiraan Tahun 2025

A. Kondisi Ekonomi Daerah Tahun 2024

Besarnya peranan berbagai lapangan usaha ekonomi dalam memproduksi barang dan jasa sangat menentukan struktur ekonomi suatu daerah. Struktur ekonomi yang terbentuk dari nilai tambah yang diciptakan oleh setiap lapangan usaha menggambarkan seberapa besar ketergantungan suatu daerah terhadap kemampuan memproduksi dari setiap lapangan usaha.

Tabel 3.1
Produk Domestik Regional Bruto
Kabupaten Morowali Utara Atas Dasar Harga Berlaku
Menurut Lapangan Usaha (Milliar Rupiah) Tahun 2020-2024

Kategori	Lapangan Usaha	Tahun				
		2020	2021	2022	2023	2024
A	Pertanian, Kehutanan, dan Perikanan	3.517,66	3.869,88	4.251,86	4.489,90	5.169,81
B	Pertambangan dan Penggalian	3.666,65	4.394,14	9.257,23	10.205,40	10.207,16
C	Industri Pengolahan	280,23	602,24	2.649,52	6.403,45	9.007,54
D	Pengadaan Listrik dan Gas	1,32	1,40	1,57	1,68	1,75
E	Pengadaan Air, Pengelolaan Sampah, Limbah dan Daur Ulang	6,54	7,13	7,59	7,90	8,55
F	Konstruksi	1.794,66	2.155,69	2.246,86	2.407,64	2.550,72
G	Perdagangan Besar dan Eceran; Reparasi Mobil dan Sepeda Motor	757,32	837,47	1.209,40	1.329,40	1.540,06
H	Transportasi dan Pergudangan	26,52	41,55	144,98	154,76	175,73
I	Penyediaan Akomodasi dan Makan Minum	24,12	26,91	36,13	41,09	47,95
J	Informasi dan Komunikasi	244,18	264,66	294,59	312,29	333,35
K	Jasa Keuangan dan Asuransi	54,41	61,41	75,42	76,89	86,96
L	Real Estat	186,31	198,9	228,52	277,22	312,40
M, N	Jasa Perusahaan	1,80	1,96	2,25	2,51	2,80
O	Administrasi Pemerintahan, Pertahanan dan Jaminan Sosial Wajib	270,08	288,85	305,10	324,12	349,33
P	Jasa Pendidikan	155,29	158,09	167,24	179,53	199,66

Kategori	Lapangan Usaha	Tahun				
		2020	2021	2022	2023	2024
Q	Jasa Kesehatan dan Kegiatan Sosial	101,75	110,67	119,69	129,5	139,67
R, S, T, U	Jasa lainnya	72,04	81,69	83,59	90,44	100,07
Produk Domestik Regional Bruto		11.160,86	13.102,65	21.081,54	26.433,71	30.233,51

Sumber: Badan Pusat Statistik Kabupaten Morowali Utara, 2025

Selama lima tahun terakhir (2020-2024) struktur perekonomian Kabupaten Morowali Utara didominasi oleh 5 (lima) kategori lapangan usaha, diantaranya: Pertambangan dan Penggalian; Industri Pengolahan; Pertanian, Kehutanan dan Perikanan; Kontruksi; serta Perdagangan Besar dan Eceran, Reparasi Mobil dan Sepeda Motor.

Pertumbuhan ekonomi merupakan salah satu indikator makro untuk melihat kinerja perekonomian secara riil di suatu wilayah. Laju pertumbuhan ekonomi dihitung berdasarkan perubahan PDRB atas dasar harga konstan tahun yang bersangkutan terhadap tahun sebelumnya. Pertumbuhan ekonomi dapat dipandang sebagai pertambahan jumlah barang dan jasa yang dihasilkan oleh semua lapangan usaha kegiatan ekonomi yang ada di suatu wilayah selama kurun waktu setahun. Pertumbuhan Ekonomi Kabupaten Morowali Utara dalam berbagai sektor tersaji pada tabel berikut.

Tabel 3.2
Produk Domestik Regional Bruto
Kabupaten Morowali Utara Atas Dasar Harga Konstan 2010
Menurut Lapangan Usaha (Milliar Rupiah) Tahun 2020 – 2024

Kategori	Lapangan Usaha	Tahun				
		2020	2021	2022	2023	2024
A	Pertanian, Kehutanan, Dan Perikanan	2.452,78	2.558,84	2.650,27	2.703,84	2.802,23
B	Pertambangan dan Penggalian	3.298,12	3.637,33	5.700,71	6.458,92	6.967,83
C	Industri Pengolahan	155,46	297,42	1.083,25	2.962,46	4.303,57
D	Pengadaan Listrik dan Gas	1,33	1,38	1,46	1,54	1,61

Kategori	Lapangan Usaha	Tahun				
		2020	2021	2022	2023	2024
E	Pengadaan Air, Pengelolaan Sampah, Limbah dan Daur Ulang	3,75	3,94	4,05	4,13	4,31
F	Konstruksi	1.000,26	1.187,65	1.211,01	1.237,59	1.251,56
G	Perdagangan Besar dan Eceran; Reparasi Mobil dan Sepeda Motor	415,67	446,89	613,19	651,14	713,01
H	Transportasi dan Pergudangan	17,18	25,08	80,53	82,93	96,34
I	Penyediaan Akomodasi dan Makan Minum	14,12	15,61	19,72	21,91	25,45
J	Informasi dan Komunikasi	202,61	218,28	242,44	257,53	272,35
K	Jasa Keuangan dan Asuransi	34,52	38,16	43,01	43,21	48,55
L	Real Estat	117,02	120,66	135,89	152,74	170,95
M, N	Jasa Perusahaan	1,15	1,24	1,40	1,47	1,53
O	Administrasi Pemerintahan, Pertahanan dan Jaminan Sosial Wajib	161,12	169,54	172,98	176,16	183,16
P	Jasa Pendidikan	93,18	94,37	97,11	100,64	106,30
Q	Jasa Kesehatan dan Kegiatan Sosial	61,76	63,99	66,10	68,00	71,84
R, S, T, U	Jasa lainnya	41,75	43,47	46,22	48,59	52,64
Produk Domestik Regional Bruto		8.071,78	8.923,86	12.169,35	14.972,78	17.073,22

Sumber: Badan Pusat Statistik Kabupaten Morowali Utara, 2025

Berdasarkan harga konstan 2010, nilai PDRB Kabupaten Morowali Utara pada tahun 2024 tumbuh positif atau mengalami peningkatan. Peningkatan tersebut dipengaruhi oleh meningkatnya nilai produksi di seluruh lapangan usaha. Nilai PDRB Kabupaten Morowali Utara pada tahun 2024 atas dasar harga konstan 2010 mencapai Rp17.073,22 Milliar, mengalami peningkatan dari tahun 2023 yang mencapai Rp14.972,78 Milliar. Hal tersebut menunjukkan bahwa selama tahun 2024 terjadi pertumbuhan ekonomi sebesar 14,03 persen, menurun dibandingkan dengan pertumbuhan ekonomi

tahun sebelumnya yang mengalami pertumbuhan sebesar 23,04 persen.

Tabel 3.3
Laju Pertumbuhan Produk Domestik Regional Bruto
Atas Dasar Harga Konstan 2010 Kabupaten Morowali Utara
Menurut Lapangan Usaha (Persen) Tahun 2020 - 2024

Kategori	Lapangan Usaha	Tahun				
		2020	2021	2022	2023	2024
A	Pertanian, Kehutanan, dan Perikanan	-1,12	4,32	3,57	2,02	3,64
B	Pertambangan dan Penggalian	1,69	10,28	56,73	13,30	7,88
C	Industri Pengolahan	3,89	91,32	264,21	173,48	45,27
D	Pengadaan Listrik dan Gas	7,16	4,27	5,77	5,03	4,50
E	Pengadaan Air, Pengelolaan Sampah, Limbah dan Daur Ulang	-0,10	5,15	2,81	1,74	4,59
F	Konstruksi	-3,74	18,73	1,97	2,19	1,13
G	Perdagangan Besar dan Eceran; Reparasi Mobil dan Sepeda Motor	-6,19	7,51	37,21	6,19	9,50
H	Transportasi dan Pergudangan	-27,92	46,02	221,10	2,97	16,17
I	Penyediaan Akomodasi dan Makan Minum	-10,17	10,52	26,33	11,11	16,14
J	Informasi dan Komunikasi	8,96	7,74	11,07	6,22	5,76
K	Jasa Keuangan dan Asuransi	6,46	10,55	12,72	0,44	12,37
L	Real Estat	0,17	3,10	12,62	12,40	11,92
M, N	Jasa Perusahaan	-1,98	7,57	12,39	5,02	4,11
O	Administrasi Pemerintahan, Pertahanan dan Jaminan Sosial Wajib	0,52	5,23	2,03	1,84	3,97
P	Jasa Pendidikan	-0,11	1,27	2,91	3,64	5,61
Q	Jasa Kesehatan dan Kegiatan Sosial	5,74	3,61	3,30	2,87	5,65
R, S, T, U	Jasa lainnya	-0,28	4,12	6,32	5,12	8,35
Produk Domestik Regional Bruto		-0,23	10,56	36,37	23,04	14,03

Sumber: Badan Pusat Statistik Kabupaten Morowali Utara, 2025

Pertumbuhan ekonomi yang positif di tahun 2024 secara umum disebabkan oleh membaiknya kondisi ekonomi global yang memengaruhi produksi hampir seluruh sektor lapangan usaha.

Lapangan usaha seperti Industri Pengolahan, Kontruksi, Jasa Keuangan dan Penyediaan Akomodasi dan Makan Minum mengalami peningkatan produksi secara signifikan. Hal ini merupakan dampak dari perusahaan-perusahaan tambang yang beroperasi di Morowali Utara salah satunya PT GNI. Peningkatan signifikan dapat dilihat dari meningkatnya impor mesin dan alat-alat mekanik untuk kebutuhan konstruksi, meningkatnya produksi hasil perkebunan serta pengaruh inflasi pada tahun 2024.

Pertumbuhan ekonomi tertinggi pada tahun 2024 dicapai oleh lapangan usaha Industri Pengolahan yaitu sebesar 45,27 persen. Peningkatan tersebut disebabkan oleh meningkatnya produksi feronikel pada tahun 2024.

B. Perkiraan Ekonomi Daerah Tahun 2025

Berdasarkan uraian perkembangan ekonomi makro, pertumbuhan ekonomi Kabupaten Morowali Utara pada tahun 2025 diprediksi akan tetap tumbuh positif. Adapun target laju pertumbuhan ekonomi Kabupaten Morowali Utara tahun 2025 diperkirakan berkisar pada 9,5-14,5 persen, hal ini didasari oleh meningkatnya aktivitas pertambangan nikel di Kabupaten Morowali Utara yang akan berpengaruh pada sektor lain, misalnya meningkatkan aktivitas pada sektor perdagangan lokal (penyedia makanan, akomodasi, transportasi, logistik) dan jasa keuangan dan perbankan untuk mendukung investasi industri. Namun demikian, hal ini juga dapat memberikan dampak negatif, misalnya naiknya harga barang dan jasa yang menyebabkan daya beli masyarakat terutama yang memiliki penghasilan tetap akan menurun sehingga permintaan barang dan jasa juga akan menurun. Hal inilah yang akan berdampak pada perekonomian Kabupaten Morowali Utara.

Tingkat Pengangguran Terbuka (TPT) Kabupaten Morowali Utara pada tahun 2024 berada pada angka 2,38 persen dan diperkirakan menurun dengan capaian 2,13-2,35 persen pada tahun 2025. Hal ini juga merupakan dampak dari meningkatnya perkembangan aktivitas

pertambangan nikel serta sektor-sektor lainnya yang akan menyerap tenaga kerja sehingga diprediksikan akan meningkatkan jumlah pencari kerja yang masuk menjadi penduduk di Morowali Utara. Namun perpindahan penduduk oleh pencari kerja tersebut tidak secara otomatis langsung diterima bekerja pada sektor-sektor yang diharapkan akan menyerap tenaga kerja sehingga berdampak pada meningkatnya angka pengangguran.

Kesenjangan ekonomi atau ketimpangan antara kelompok masyarakat berpendapatan tinggi dan kelompok masyarakat berpenghasilan rendah serta tingkat kemiskinan atau jumlah orang yang berada di bawah garis kemiskinan merupakan dua masalah besar yang dihadapi oleh daerah-daerah di Indonesia tidak terkecuali Kabupaten Morowali Utara. Adapun target tingkat kemiskinan Kabupaten Morowali Utara diperkirakan masih berkisar pada angka 9,00-11,74 persen, hal ini disebabkan oleh belum meratanya infrastruktur antar wilayah dan belum meratanya kualitas sumber daya manusia yang ada sehingga menyebabkan sulitnya akses untuk mendapatkan pekerjaan, dimana keahlian sumber daya manusia yang tersedia tidak memenuhi kualifikasi tenaga kerja yang dibutuhkan oleh pemberi kerja termasuk perusahaan yang ada di Morowali Utara. Adapun indeks gini diperkirakan berada pada angka 0,210-0,240 sedangkan indeks pembangunan manusia Kabupaten Morowali Utara pada tahun 2025 ditargetkan mencapai angka 71,80.

3.1.2. Tantangan dan Prospek Perekonomian Daerah Tahun 2026

Perekonomian Kabupaten Morowali Utara dalam beberapa tahun terakhir masih menghadapi tantangan yang perlu segera direspon dengan berbagai strategi dan kebijakan serta implementasi program dan kegiatan yang tepat. Namun demikian, prospek perekonomian daerah tahun 2026 cukup menjanjikan jika dilihat dengan bergeraknya beberapa sektor potensial dan investasi daerah yang didukung oleh komitmen

yang kuat dari pemerintah Kabupaten Morowali Utara untuk melaksanakan pembangunan di segala bidang. Adapun tantangan dan prospek perekonomian daerah tahun 2026 antara lain sebagai berikut:

1. Sektor pertanian sebagai sumber pendapatan sebagian besar penduduk mengalami stagnasi dan bahkan terus menurun di mana terdapat pergeseran jenis sektor yang berkontribusi terbesar dalam PDRB. Pada awalnya sektor Pertanian, Kehutanan, dan Perikanan menjadi penyumbang terbesar kemudian posisi ini diganti oleh sektor pertambangan dan galian. Sayangnya, meskipun sektor pertambangan merupakan sektor primer, namun sektor ini hampir tidak memiliki hubungan langsung dengan aktivitas ekonomi lokal. Hal ini disebabkan oleh ketergantungan sektor pertambangan yang lebih pada investasi dan teknologi eksternal sehingga keuntungan yang dihasilkan tidak dirasakan oleh masyarakat setempat. Ini menunjukkan bahwa sektor pertanian, kehutanan dan perikanan mulai kehilangan perannya sebagai sektor utama perekonomian, padahal sektor pertanian, kehutanan dan perikanan masih menyerap tenaga kerja dalam jumlah besar, hampir setengah dari populasi pekerja lokal.
2. Isu ketersediaan pangan dan kerawanan pangan akibat pertumbuhan penduduk bergerak jauh lebih cepat dibandingkan pertumbuhan produksi pangan. Hal ini merupakan dampak dari perkembangan tambang yang tinggi sehingga menarik tenaga kerja dari luar Morowali Utara dengan sangat masif. Tingginya migrasi menyebabkan kebutuhan pangan meningkat, namun sektor pertanian lokal yang tidak berkembang secara beragam tidak mampu memenuhi kebutuhan ini, sehingga ketergantungan pada pasokan pangan dari luar meningkat. Hal ini juga

berdampak pada harga pangan yang jauh lebih mahal di Kabupaten Morowali Utara.

3. Tingkat kemiskinan (*poverty*) di Kabupaten Morowali Utara yang masih tergolong tinggi dibandingkan rata-rata tingkat kemiskinan di Provinsi Sulawesi Tengah merupakan masalah tersendiri bagi pertumbuhan perekonomian daerah. Kemiskinan tersebut diakibatkan kemampuan mengakses sumber-sumber daya produksi yang masih sangat kurang sehingga intervensi pemerintah sangat diperlukan untuk memberi peluang atau kesempatan berusaha bagi masyarakat/penduduk lokal. Kesempatan berusaha tersebut hendaknya disesuaikan dengan kondisi dan keterampilan (*skill*) masyarakat.
4. Ketidakseimbangan atau ketidaksesuaian antara permintaan dan penawaran kualifikasi tenaga kerja (*market labor*) merupakan tantangan tersendiri terutama pada Sektor Pertambangan dan Penggalian, dimana meski terdapat kesempatan kerja di sektor tersebut, namun tenaga kerja lokal/setempat hanya dapat mengisi level yang paling rendah.
5. Pertumbuhan ekonomi diperkirakan mengalami tren peningkatan dengan berkembangnya investasi dan ekspor di bidang pertambangan (Nikel), adanya rencana pembangunan kawasan perdesaan, rencana pembangunan pabrik karet di Kecamatan Lembo Raya serta meningkatnya arus lalu lintas perdagangan antar wilayah dengan perbaikan infrastruktur perhubungan baik perhubungan darat antar kota/antar provinsi yang melintasi Kabupaten Morowali Utara maupun perhubungan laut yang akan memperlancar arus perdagangan antar pulau.

3.2. Arah Kebijakan Keuangan Daerah

Penyelenggaraan fungsi pemerintahan daerah akan terlaksana secara optimal apabila penyelenggaraan urusan pemerintahan diikuti dengan pemberian sumber-sumber penerimaan yang cukup kepada daerah dengan mempertimbangkan alokasi anggaran pada program-program prioritas daerah yang mengacu pada peraturan perundang-undangan (*money follow program*) dengan pendekatan pembangunan holistik, tematik, integratif dan spasial.

Kebijakan keuangan daerah dicerminkan dalam Anggaran Pendapatan dan Belanja Daerah (APBD) yang merupakan satu kesatuan yang terdiri dari: Pendapatan Daerah, Belanja Daerah, dan Pembiayaan Daerah. Dalam penentuan kebijakan keuangan daerah tersebut, diperlukan analisis pelaksanaan APBD tahun sebelumnya yang pada dasarnya dimaksudkan untuk menghasilkan gambaran tentang kapasitas atau kemampuan keuangan daerah dalam mendanai penyelenggaraan pembangunan daerah.

3.2.1. Kebijakan dan Proyeksi Pendapatan Daerah

Pendapatan Daerah merupakan hak pemerintah daerah yang diakui sebagai penambah nilai kekayaan bersih. Kriteria Pendapatan Daerah yang dianggarkan dalam APBD harus merupakan perkiraan yang terukur secara rasional yang dapat dicapai untuk setiap sumber pendapatan. Dengan mendasarkan pada ketentuan tersebut, Pendapatan Daerah diperoleh dengan mengacu pada kebijakan di bidang keuangan Negara dan mempertimbangkan kondisi perekonomian, yang dicerminkan melalui asumsi indikator makro ekonomi, serta kemampuan Pemerintah Daerah dalam menggali potensi Pendapatan Daerah yang diupayakan melalui kebijakan intensifikasi dan ekstensifikasi Pendapatan Daerah. Dari formulasi tersebut diperoleh angka rata-rata pertumbuhan setiap objek Pendapatan Daerah yang secara kumulatif mencerminkan tingkat pertumbuhan Pendapatan Daerah. Angka pertumbuhan Pendapatan Daerah menunjukkan kemampuan Pemerintah Daerah dalam upaya

mempertahankan dan meningkatkan Pendapatan Daerah, sekaligus digunakan sebagai salah satu dasar dalam merencanakan Pendapatan Daerah di masa yang akan datang.

Dalam melihat perkembangan Pendapatan Daerah secara keseluruhan, terlebih dahulu dilihat asumsi indikator makro ekonomi sebagai gambaran kondisi perekonomian di lapangan.

Berdasarkan harga konstan 2010, nilai PDRB Kabupaten Morowali Utara pada tahun 2024 tumbuh positif atau mengalami peningkatan. Peningkatan nilai PDRB ini disebabkan oleh meningkatnya nilai tambah bruto hampir di seluruh sektor lapangan usaha. Peningkatan signifikan dapat dilihat dari meningkatnya impor mesin dan alat-alat mekanik untuk kebutuhan konstruksi, meningkatnya produksi pertambangan bijih nikel, Ekspor Feronikel PT GNI ke China, meningkatnya produksi hasil perkebunan serta pengaruh inflasi pada tahun 2024.

Nilai PDRB Kabupaten Morowali Utara pada tahun 2024 atas dasar harga konstan 2010 mencapai 17,07 triliun rupiah, angka tersebut meningkat dari 14,97 triliun rupiah pada tahun 2023. Hal ini menunjukkan selama tahun 2024 Kabupaten Morowali Utara mengalami laju pertumbuhan ekonomi positif sebesar 14,03 persen.

Dengan memperhatikan data tersebut, dapat dilihat hubungan antara pertumbuhan ekonomi dengan sektor-sektor produksi utama perekonomian di Kabupaten Morowali Utara, dimana peningkatan pertumbuhan ekonomi menandai peningkatan output pada sektor-sektor produksi utama, juga sebaliknya. Pergerakan output sektor-sektor produksi utama tersebut, baik secara langsung maupun tidak langsung mempengaruhi Pendapatan Daerah. Pengaruh dari pergerakan output sektor-sektor produksi utama dalam hal ini diindikasikan melalui pergerakan pertumbuhan ekonomi, serta pelaksanaan kebijakan Pendapatan Daerah.

Tabel 3.4
Realisasi dan Proyeksi/Target Pendapatan
Kabupaten Morowali Utara
Tahun 2023 – 2027 (Dalam Rupiah)

NO.	URAIAN	REALISASI 2023	REALISASI 2024	TARGET PERUBAHAN 2025	PROYEKSI RKPD 2026	PROYEKSI 2027
(1)	(2)	(3)	(4)	(5)	(6)	(7)
1	PENDAPATAN	1.208.809.173.144,42	1.613.844.117.767,99	1.560.315.451.335,00	1.236.512.164.618,00	1.273.607.529.556,54
1.1.	PENDAPATAN ASLI DAERAH	134.607.242.716,42	168.834.315.091,99	303.815.044.583,00	242.361.979.716,00	249.632.839.107,48
1.1.1.	Pajak Daerah	35.305.535.224,00	74.555.959.818,00	166.920.859.600,00	104.411.979.716,00	107.544.339.107,48
1.1.2.	Retribusi Daerah	34.769.349.686,00	22.045.729.269,00	38.625.000.000,00	34.450.000.000,00	35.483.500.000,00
1.1.3.	Hasil pengelolaan kekayaan daerah yang dipisahkan	3.864.163.872,00	5.229.148.166,00	5.229.148.166,00	5.229.148.166,00	5.386.022.610,98
1.1.4.	Lain-Lain PAD yang Sah	60.668.193.934,42	67.003.477.838,99	93.040.036.817,00	98.270.851.834,00	101.218.977.389,02
1.2.	PENDAPATAN TRANSFER	1.074.201.930.428,00	1.436.732.706.914,00	1.247.679.773.533,00	985.329.551.683,00	1.014.889.438.233,49
1.2.1.	Pendapatan Transfer Pemerintah Pusat	1.031.790.449.328,00	1.386.889.373.248,00	1.190.741.096.000,00	940.046.329.000,00	968.247.718.870,00
1.2.1.1.	Dana Perimbangan	921.236.099.328,00	1.264.779.580.248,00	1.072.311.244.000,00	852.175.644.000,00	877.740.913.320,00
1.2.1.1.1.	Bagi Hasil Pajak/Bagi Hasil Bukan Pajak	248.076.707.621,00	528.688.970.555,00	385.392.050.000,00	164.287.023.000,00	169.215.633.690,00

NO.	URAIAN	REALISASI 2023	REALISASI 2024	TARGET PERUBAHAN 2025	PROYEKSI RKPD 2026	PROYEKSI 2027
(1)	(2)	(3)	(4)	(5)	(6)	(7)
1.2.1.1.2	Dana Alokasi Umum	555.056.781.671,00	595.195.257.065,00	572.705.833.000,00	570.815.365.000,00	587.939.825.950,00
1.2.1.1.3	Dana Alokasi Khusus	118.102.610.036,00	140.895.352.628,00	114.213.361.000,00	117.073.256.000,00	120.585.453.680,00
1.2.1.2	Dana Insentif Fiskal	0,00	12.528.131.000,00	14.937.448.000,00	0,00	0,00
1.2.1.3	Dana Desa	110.554.350.000,00	109.581.662.000,00	103.492.404.000,00	87.870.685.000,00	90.506.805.550,00
1.2.2	Pendapatan Transfer Antar Daerah	42.411.481.100,00	49.843.333.666,00	56.938.677.533,00	45.283.222.683,00	46.641.719.363,49
1.3.	LAIN-LAIN PENDAPATAN DAERAH YANG SAH	0,00	8.277.095.762,00	8.820.633.219,00	8.820.633.219,00	9.085.252.215,57
1.3.1	Pendapatan Hibah	0,00	0,00	0,00	0,00	0,00
1.3.2	Dana Darurat	0,00	0,00	0,00	0,00	0,00
1.3.3	Lain-lain Pendapatan Sesuai dengan Ketentuan peraturan perundang-undangan	0,00	8.277.095.762	8.820.633.219,00	8.820.633.219,00	9.085.252.215,57

Sumber: BPKAD dan Bapenda Kab. Morowali Utara Tahun, 2025

Berdasarkan data pada tabel, pendapatan daerah pada tahun 2025 ditargetkan sebesar Rp1.560.315.451.335,00; mengalami penurunan jika dibandingkan realisasi tahun 2024 di mana pendapatan daerah sebesar Rp1.613.844.117.767,99; sedangkan tahun 2026 pendapatan daerah diproyeksi sebesar Rp1.236.512.164.618,00. Penurunan proyeksi pendapatan disebabkan oleh berkurangnya dana transfer pusat yang merupakan dampak dari pemangkasan alokasi Transfer ke Daerah (TKD) oleh pemerintah pusat dalam rangka membiayai program-program prioritas nasional seperti Program Makan Bergizi Gratis, Pembangunan 3 Juta Unit Rumah, Koperasi Desa Merah Putih, Sekolah Rakyat dan Digitalisasi Pendidikan, Program Pengurangan Kemiskinan Terpadu, serta Pengelolaan Sampah Terpadu.

Dari sejumlah indikator pendapatan, maka komponen dalam indikator dana Pendapatan Transfer masih menjadi sumber pengaruh terbesar untuk pendapatan tahun 2026 disusul Pendapatan Asli Daerah (PAD). Dengan melihat performa Pendapatan Daerah tahun 2024, pada masa yang akan datang pendapatan asli daerah diharapkan dapat meningkat lebih tinggi lagi yang diikuti dengan berbagai upaya-upaya untuk dapat mencapainya. Beberapa kebijakan pendapatan yang diharapkan dapat meningkatkan pendapatan daerah, yaitu sebagai berikut:

- a. Penyesuaian dasar pengenaan pajak dan retribusi daerah;
- b. Penyesuaian tarif pajak dan retribusi daerah;
- c. Intensifikasi dan ekstensifikasi jenis pajak dan retribusi daerah berdasarkan perundang-undangan yang berlaku.

3.2.2. Kebijakan dan Proyeksi Belanja Daerah

Belanja Daerah merupakan kewajiban Pemerintah Daerah yang diakui sebagai pengurang nilai kekayaan bersih yang dipergunakan dalam rangka pelaksanaan urusan pemerintahan yang menjadi kewenangan pemerintah daerah yang terdiri dari urusan

wajib dan urusan pilihan yang ditetapkan dengan ketentuan perundang-undangan.

Analisis mengenai Belanja Daerah didasarkan pada kondisi perekonomian yang digambarkan melalui serangkaian asumsi indikator makro ekonomi, juga mengacu pada Kebijakan Pemerintah serta mempertimbangkan kebijakan Pembiayaan Daerah yang kemudian diformulasikan sehingga diperoleh angka rata-rata pertumbuhan pengeluaran wajib dan mengikat serta prioritas utama. Dari rata-rata tersebut akan diperoleh tingkat pertumbuhan pengeluaran wajib dan mengikat serta prioritas utama yang digunakan sebagai gambaran dasar untuk memperhitungkan bagian dari Belanja Daerah yang harus dipenuhi di masa yang akan datang.



Tabel 3.5
Realisasi Target dan Proyeksi Belanja Daerah Kabupaten Morowali Utara
Tahun 2023 – 2027 (Dalam Rupiah)

NO.	URAIAN	REALISASI 2023	REALISASI 2024	TARGET PERUBAHAN 2025	PROYEKSI RKPD 2026	PROYEKSI 2027
(1)	(2)	(3)	(4)	(5)	(6)	(7)
2	BELANJA DAERAH	1.306.264.508.871,53	1.547.409.805.511,66	1.571.860.392.163,82	1.425.961.538.683,87	1.468.740.384.844,39
2.1	BELANJA OPERASI	859.062.606.693,26	1.011.965.609.596,48	1.088.872.778.447,13	1.075.010.025.027,05	1.107.260.325.777,86
2.1.1	Belanja Pegawai	425.231.570.909,00	497.246.280.767,00	635.148.996.689,76	696.086.471.087,50	716.969.065.220,13
2.1.2	Belanja Barang dan Jasa	376.440.314.339,00	418.931.692.995,49	417.036.842.667,91	345.297.913.702,75	355.656.851.113,83
2.1.3	Belanja Bunga	1.659.124.491,00	8.622.865.171,00	1.234.408.663,00	2.721.806.232,00	2.803.460.418,96
2.1.4	Belanja Subsidi	0,00	0,00	0,00	0,00	0,00
2.1.5	Belanja Hibah	22.516.369.666,00	58.682.833.607,99	20.217.277.496,46	16.952.335.775,80	17.460.905.849,07
2.1.6	Belanja Bantuan Sosial	33.215.227.288,26	28.481.937.055,00	15.235.252.930,00	13.951.498.229,00	14.370.043.175,87
2.2	BELANJA MODAL	231.988.131.589,27	307.834.718.053,18	260.825.735.216,69	185.838.789.856,82	191.413.953.552,53
2.2.1	Belanja Modal Tanah	1.110.890.900,00	1.963.260.000,00	822.000.050,00	5.400.000.000,00	5.562.000.000,00

NO.	URAIAN	REALISASI 2023	REALISASI 2024	TARGET PERUBAHAN 2025	PROYEKSI RKPD 2026	PROYEKSI 2027
(1)	(2)	(3)	(4)	(5)	(6)	(7)
2.2.2	Belanja Modal Peralatan dan Mesin	36.930.658.470,00	76.205.549.055,00	52.191.666.565,00	37.763.468.965,00	38.896.373.033,95
2.2.3	Belanja Modal Gedung dan Bangunan	80.182.171.788,27	88.382.929.824,18	57.957.397.981,88	35.700.036.753,20	36.771.037.855,80
2.2.4	Belanja Modal Jalan, Irigasi dan Jaringan	113.670.285.431,00	141.028.364.474,00	149.784.670.619,81	106.905.284.138,62	110.112.442.662,78
2.2.5	Belanja Modal Aset Tetap Lainnya	94.125.000,00	254.614.700,00	70.000.000,00	70.000.000,00	72.100.000,00
2.3	BELANJA TIDAK TERDUGA	140.000.000,00	1.157.886.000,00	3.150.000.000,00	3.500.000.000,00	3.605.000.000,00
2.3.1	Belanja Tidak Terduga	140.000.000,00	1.157.886.000,00	3.150.000.000,00	3.500.000.000,00	3.605.000.000,00
2.4	BELANJA TRANSFER	215.073.770.589,00	226.451.591.862,00	219.011.878.500,00	161.612.723.800,00	166.461.105.514,00
2.4.1	Belanja Bagi Hasil	933.454.571,00	0,00	231.800.000,00	231.800.000,00	238.754.000,00
2.4.2	Belanja Bantuan Keuangan	214.140.316.018,00	226.451.591.862,00	218.780.078.500,00	161.380.923.800,00	166.222.351.514,00

Sumber: BPKAD Kab. Morowali Utara Tahun, 2025

Berdasarkan data pada tabel, belanja daerah pada tahun 2026 diproyeksi sebesar Rp1.425.961.538.683,87; mengalami penurunan jika dibandingkan dengan target belanja tahun 2025 sebesar Rp1.571.860.392.163,82.

Untuk mengoptimalkan pengalokasian belanja maka kebijakan belanja daerah menganut prinsip *money follow program* atau anggaran berbasis program prioritas pembangunan daerah serta prioritas lainnya sesuai urusan pemerintahan yang harus dilaksanakan. Selain itu kebijakan belanja diarahkan untuk memenuhi standar pelayanan minimal dan operasional, mengakomodir semaksimal mungkin program pembangunan yang dijangkau dari aspirasi masyarakat lewat Musrenbang, melaksanakan alokasi dana desa sesuai peraturan perundang-undangan dan belanja daerah berdasarkan prioritas kebutuhan rutin daerah yang bersifat mengikat serta mengupayakan efisiensi untuk belanja kebutuhan aparatur dalam APBD walaupun jumlah aparatur terus meningkat.

3.2.3. Kebijakan dan Proyeksi Pembiayaan Daerah

Pembiayaan Daerah merupakan setiap penerimaan yang perlu dibayar kembali dan/atau pengeluaran yang akan diterima kembali, baik pada tahun anggaran yang bersangkutan maupun tahun-tahun anggaran berikutnya. Secara garis besar, analisis Pembiayaan Daerah bertujuan untuk memperoleh gambaran dari pengaruh kebijakan pembiayaan daerah pada tahun-tahun anggaran sebelumnya terhadap surplus/defisit belanja daerah sebagai bahan untuk menentukan kebijakan pembiayaan di masa yang akan datang dalam rangka penghitungan kapasitas pendanaan pembangunan daerah.

Tabel berikut menyajikan gambaran realisasi, target dan proyeksi Pembiayaan Daerah tahun 2023 hingga tahun 2027.

Tabel 3.6
Realisasi Target Dan Proyeksi Pembiayaan Daerah
Kabupaten Morowali Utara
Tahun 2023 – 2027 (Dalam Rupiah)

NO.	URAIAN	REALISASI 2023	REALISASI 2024	TARGET PERUBAHAN 2025	PROYEKSI RKPD 2026	PROYEKSI 2027
(1)	(2)	(3)	(4)	(5)	(6)	(7)
3	PEMBIAYAAN NETTO	148.188.008.372,00	(365.259.500,00)	11.544.940.828,82	189.449.374.065,87	195.132.855.287,85
3.1.	PENERIMAAN PEMBIAYAAN	189.973.904.628,00	52.332.702.392,00	67.722.190.412,82	241.785.779.957,87	249.039.353.356,61
3.1.1	SILPA Tahun Anggaran sebelumnya	189.973.904.628,00	52.332.702.392,00	67.722.190.412,82	241.785.779.957,87	249.039.353.356,61
3.1.2	Penerimaan Pinjaman Daerah	0,00	0,00	0,00	0,00	0,00
3.2.	PENGELUARAN PEMBIAYAAN	41.785.896.256,00	52.697.961.892,00	56.177.249.584,00	52.336.405.892,00	53.906.498.068,76
3.2.1	Penyertaan Modal (Investasi) Pemerintah Daerah	4.200.000.000,00	3.861.556.000,00	2.500.000.000,00	3.500.000.000,00	3.605.000.000,00
3.2.2	Pembayaran Cicilan Pokok Utang yang Jatuh Tempo	37.585.896.256,00	48.836.405.892,00	53.677.249.584,00	48.836.405.892,00	50.301.498.068,76

Sumber: BPKAD Kab. Morowali Utara Tahun, 2025

Berdasarkan data pada tabel, kebijakan pembiayaan daerah Kabupaten Morowali Utara Tahun 2026 dari sisi pengeluaran difokuskan untuk Pembayaran Cicilan Pokok Utang yang Jatuh Tempo sebesar Rp48.836.405.892,00.

3.3. Hubungan Keuangan Antara Pemerintah Pusat Dan Daerah

Dalam rangka menciptakan alokasi sumber daya nasional yang efektif dan efisien maka perlu diatur tata kelola hubungan keuangan antara pemerintah pusat dan pemerintah daerah yang adil, transparan, akuntabel dan selaras berdasarkan Pancasila dan Undang-Undang Dasar Negara Republik Indonesia Tahun 1945. Sehubungan dengan hal tersebut, Presiden telah menetapkan Undang-Undang Nomor 1 Tahun 2022 tentang Hubungan Keuangan Antara Pemerintah Pusat dan Pemerintah Daerah pada tanggal 5 Januari 2022.

Hubungan Keuangan antara Pemerintah Pusat dan Pemerintahan Daerah berlandaskan pada 4 (empat) pilar utama, yaitu: mengembangkan sistem Pajak yang mendukung alokasi sumber daya nasional yang efisien, mengembangkan Hubungan Keuangan antara Pemerintah Pusat dan Pemerintahan Daerah dalam meminimalkan ketimpangan vertikal dan horizontal melalui kebijakan TKD dan Pembiayaan Utang Daerah, mendorong peningkatan kualitas Belanja Daerah, serta harmonisasi kebijakan fiskal antara Pemerintah dan Daerah untuk penyelenggaraan layanan publik yang optimal dan menjaga kesinambungan fiskal.

3.3.1. Pajak Daerah dan Retribusi Daerah

Berdasarkan Undang-Undang Republik Indonesia Nomor 1 Tahun 2022 tentang Hubungan Keuangan Antara Pemerintah Pusat dan Pemerintah Daerah, Pajak Daerah yang selanjutnya disebut Pajak adalah kontribusi wajib kepada Daerah yang terutang oleh orang pribadi atau badan yang bersifat memaksa berdasarkan Undang-Undang, dengan tidak mendapatkan imbalan secara

langsung dan digunakan untuk keperluan Daerah bagi sebesar-besarnya kemakmuran rakyat sedangkan Retribusi Daerah yang selanjutnya disebut Retribusi adalah pungutan Daerah sebagai pembayaran atas jasa atau pemberian izin tertentu yang khusus disediakan dan/atau diberikan oleh Pemerintah Daerah untuk kepentingan orang pribadi atau badan.

Pada hakikatnya Undang-Undang Nomor 1 Tahun 2022 tentang Hubungan Keuangan Antara Pemerintah Pusat dan Pemerintahan Daerah telah mengatur mengenai pokok-pokok kebijakan Pajak dan Retribusi sebagai bagian dari ruang lingkup Hubungan Keuangan Antara Pemerintah Pusat dan Pemerintahan Daerah. Adapun pokok-pokok kebijakan Pajak dan Retribusi tersebut, antara lain restrukturisasi jenis Pajak, rasionalisasi jenis Retribusi, serta pengenaan Opsen. Kebijakan pengenaan Opsen ditujukan untuk meningkatkan sinergi antara provinsi dan kabupaten/kota dalam pemungutan PKB, BBNKB, dan Pajak MBLB. Pengenaan Opsen dilakukan dengan tidak menambah beban maksimum yang dapat ditanggung Wajib Pajak pada saat berlakunya Undang-Undang Nomor 28 Tahun 2009 tentang Pajak Daerah dan Retribusi Daerah. Selanjutnya, pengaturan pelaksanaan dalam rangka pengelolaan Pajak dan Retribusi diatur lebih lanjut dalam Peraturan Pemerintah Republik Indonesia Nomor 35 Tahun 2023.

Peraturan Pemerintah ini juga menjadi dasar dan pedoman bagi Pemerintah Daerah dalam menerbitkan Perda, Perkada, dan/atau peraturan pelaksanaan lainnya dalam rangka Pemungutan Pajak dan Retribusi, termasuk sistem dan prosedur Pemungutan, dengan tetap mempertimbangkan kondisi dan kebutuhan tiap Daerah.

3.3.2. Transfer ke Daerah

Transfer ke Daerah yang selanjutnya disingkat TKD adalah dana yang bersumber dari APBN dan merupakan bagian dari belanja negara yang dialokasikan dan disalurkan kepada Daerah untuk dikelola oleh Daerah dalam rangka mendanai penyelenggaraan Urusan Pemerintahan yang menjadi kewenangan Daerah.

TKD sebagai salah satu sumber Pendapatan Daerah ditujukan untuk mengurangi ketimpangan fiskal antara pusat dan Daerah (vertikal) dan ketimpangan fiskal antar-Daerah (horizontal), sekaligus mendorong kinerja Daerah dalam mewujudkan pemerataan pelayanan publik di seluruh Daerah. TKD meliputi DBH, DAU, DAK, Dana Otonomi Khusus dan Dana Keistimewaan, serta Dana Desa.

3.3.3. Harmonisasi Kebijakan Fiskal

Penguatan tata kelola hubungan keuangan antara Pemerintah dan Pemerintahan Daerah tidak dapat berdiri sendiri untuk menjawab tantangan dalam mewujudkan tujuan bernegara. Kebijakan fiskal terdiri atas fungsi alokasi, distribusi, dan stabilisasi sehingga pelaksanaan kebijakan fiskal di Daerah harus sinergis dengan kebijakan fiskal di Pemerintah dalam rangka mengoptimalkan seluruh instrumen kebijakan fiskal dalam mencapai tujuan bernegara. Untuk itu, Undang-Undang Nomor 1 Tahun 2022 juga mengatur bagaimana melaksanakan sinergi kebijakan fiskal nasional, yang dilakukan antara lain melalui penyalarsan kebijakan fiskal pusat dan Daerah, penetapan batas maksimal defisit APBD dan Pembiayaan Utang Daerah, pengendalian dalam kondisi darurat, serta sinergi bagan akun standar. Dengan kebijakan yang diatur dalam Undang-Undang Nomor 1 Tahun 2022 ini, diharapkan layanan kepada masyarakat di seluruh pelosok nusantara dapat makin merata dan dengan kualitas yang memadai.

3.3.4. Pajak Barang dan Jasa Tertentu

Pajak Barang dan Jasa Tertentu yang selanjutnya disingkat PBJT adalah Pajak yang dibayarkan oleh konsumen akhir atas konsumsi barang dan/atau jasa tertentu. Objek PBJT merupakan penjualan, penyerahan, dan/atau konsumsi barang dan jasa tertentu yang meliputi:

- a. Makanan dan/ atau Minuman;
- b. Tenaga Listrik;
- c. Jasa Perhotelan;
- d. Jasa Parkir; dan
- e. Jasa Kesenian dan Hiburan.

BAB IV

SASARAN DAN PRIORITAS PEMBANGUNAN DAERAH

4.1. Tujuan dan Sasaran Pembangunan Daerah

Visi, Misi, Prioritas pembangunan daerah sejatinya adalah bentuk implementasi dari tujuan strategis pembangunan sebagai pijakan fundamental dalam menyusun Rencana Strategis dan Program Pembangunan Kabupaten Morowali Utara Tahun 2025-2029 yang secara optimal diharapkan mampu mewujudkan Morowali Utara Yang Sehat, Cerdas, Sejahtera. Perumusan prioritas pembangunan daerah dilakukan dengan mengevaluasi permasalahan pembangunan baik yang berkaitan dengan tujuan dan sasaran pembangunan di setiap sektor sehingga akan terlihat upaya yang perlu dilakukan untuk mengatasi permasalahan yang ada. Visi Kepala Daerah dan Wakil Kepala Daerah Kabupaten Morowali Utara Periode Tahun 2025-2029 adalah sebagai berikut:

*“Mewujudkan Morowali Utara Yang Sehat,
Cerdas, Sejahtera”*

Makna dari visi tersebut adalah:

Pemerintah Morowali Utara mempunyai tekad, semangat, kesungguhan dan komitmen untuk menjalankan mandat dan kewenangan dalam mendorong perubahan (transformasi) dan percepatan (akselerasi) pembangunan agar seluruh masyarakat Morowali Utara berhak untuk mendapatkan pelayanan kesehatan dengan biaya yang terjangkau karena tersedianya pelayanan kesehatan secara berjenjang di tiap desa dan kecamatan.

Mewujudkan Morowali Utara yang sehat : seluruh masyarakat Morowali Utara berhak untuk mendapatkan pelayanan kesehatan tanpa harus mengeluarkan biaya yang besar karena ketersediaan pelayanan kesehatan secara berjenjang telah tersedia di tiap desa

dan kecamatan.

Mewujudkan Morowali Utara yang cerdas: sasaran yang ingin diwujudkan dalam 5 tahun ke depan adalah menjamin tercapainya penerapan 8 (delapan) Standar Nasional Pendidikan yaitu Standar Kompetensi Lulusan (SKL), (fokus prestasi-prestasi dan lulusan peserta didik), Standar Isi (fokus tentang kurikulum sekolah), Standar Proses (fokus pada tindakan/aksi pengelolaan manajerial sekolah), Standar Pengelolaan (Fokus pada system manajemen sekolah), Standar Penilaian (fokus pada hasil baik itu peserta didik maupun hasil pengelolaan pendidikan), Standar Sarana dan Prasarana (fokus pada pengembangan dan pemenuhan sarana dan prasarannya pendidikan), Standar Pendidik dan Tenaga Kependidikan (fokus pada pemenuhan dan pemerataan, dan kelayakan guru, kepala sekolah, tenaga administrasi sekolah), Standar pembiayaan, serta ditunjang pendidikan karakter yang memadai.

Mewujudkan Morowali Utara yang sejahtera: Suatu kondisi dengan tercapainya program masyarakat yang sehat dan cerdas secara berkelanjutan dapat mendatangkan kesejahteraan dengan kemampuan sumber daya manusia mengelola SDA secara optimal.

Untuk mengimplementasikan dalam mewujudkan visi tersebut maka disusun misi, yang merupakan penggambaran visi yang ingin dicapai. Oleh karena itu, untuk mewujudkan visi yang telah diuraikan akan ditempuh melalui empat misi pembangunan daerah sebagai berikut:

1. Mewujudkan sumber daya manusia yang Sejahtera, unggul, dan berdaya saing
2. Meningkatkan ekonomi berbasis potensi wilayah
3. Meningkatkan kualitas infrastruktur dan lingkungan hidup yang berkelanjutan
4. Mewujudkan tata Kelola pemerintahan yang profesional, responsif dan akuntabel.



Sesuai dengan Visi dan Misi yang ingin dicapai dalam pembangunan Jangka Menengah Daerah Kabupaten Morowali Utara selama Periode 2025-2029, maka dirumuskan Tujuan dan Sasaran sebagai berikut:

Misi 1: Mewujudkan sumber daya manusia yang Sejahtera, unggul, dan berdaya saing

Tujuan 1: Meningkatkan Kualitas Pembangunan Manusia yang Unggul dan Berdaya Saing

Sasaran :

1. Meningkatnya Derajat Kesehatan Masyarakat yang Inklusif;
2. Meningkatnya Kualitas Pendidikan yang Unggul dan Berdaya Saing;
3. Meningkatnya Kualitas Hidup Masyarakat yang Sejahtera;
4. Terwujudnya Pembangunan Manusia yang Berkeadilan Gender;

Misi 2: Meningkatkan ekonomi berbasis potensi wilayah

Tujuan 1: Meningkatkan Kesejahteraan Masyarakat dan Menghilangkan Ketimpangan yang terjadi antarsektor

Sasaran :

1. Meningkatnya Kinerja Sektor Pertanian untuk Peningkatan Pendapatan Petani dan Nelayan, Pembudidaya Ikan;
2. Terwujudnya daya saing ekonomi lokal sebagai motor penggerak ekonomi lokal;

3. Meningkatnya Peranan Sektor Tersier dalam Pertumbuhan Ekonomi.

Misi 3: Meningkatkan kualitas infrastruktur dan lingkungan hidup yang berkelanjutan.

Tujuan 1: Meningkatnya kualitas infrastruktur daerah

Sasaran :

1. Mewujudkan Aksesibilitas dan Konektivitas Antar Wilayah yang Berkualitas;
2. Mewujudkan Perumahan dan Kawasan Permukiman yang Berkualitas.

Tujuan 2: Meningkatkan Kualitas Lingkungan Hidup

Sasaran :

3. Meningkatnya kualitas air, udara, dan tutupan lahan;

Misi 4: Mewujudkan tata Kelola pemerintahan yang profesional, responsif dan akuntabel.

Tujuan 1: Mewujudkan tata Kelola pemerintahan yang baik, bersih dan berorientasi pelayanan

Sasaran :

1. Meningkatnya akuntabilitas kinerja pemerintahan;
2. Meningkatnya pengelolaan keuangan, asset, dan pendapatan daerah;
3. Meningkatnya kualitas pelayanan publik;
4. Meningkatnya efektivitas penyelenggaraan pemerintahan;
5. Meningkatnya ketentraman dan ketertiban Masyarakat;



Tabel 4.1
Misi, Tujuan dan Sasaran Pembangunan Kabupaten Morowali
Utara Tahun 2026

TUJUAN	SASARAN	INDIKATOR	SATUAN	TARGET 2026
Misi 1 : Mewujudkan Sumber Daya Manusia yang Sejahtera, Unggul, dan Berdaya Saing				
Meningkatkan Kualitas Pembangunan Manusia yang Unggul dan Berdaya Saing		Indeks Pembangunan Manusia	Indeks	71,89
	Meningkatnya Derajat Kesehatan Masyarakat yang Inklusif	Usia Harapan Hidup (UHH)	Tahun	72,40
	Terwujudnya Pendidikan yang Berkualitas	Harapan Lama Sekolah	Tahun	12,87
		Rata-Rata Lama Sekolah	Tahun	9,26
	Meningkatnya Kualitas Hidup Masyarakat yang Sejahtera	Tingkat Kemiskinan	Persen	10,45
		Pengeluaran Perkapita	Juta Rupiah	22796
		Indeks Kesejahteraan Sosial	Nilai Indeks	52
	Terwujudnya Pembangunan Manusia yang Berkeadilan Gender	Indeks Pembangunan Gender	Nilai Indeks	0,435
		Indeks Ketimpangan Gender	Nilai Indeks	65,67
	Misi 2 : Meningkatkan Ekonomi Berbasis Potensi Wilayah			
Meningkatkan Kesejahteraan Masyarakat dan Menghilangkan Ketimpangan yang terjadi		Pendapatan Per Kapita	Rupiah	225,83
		Pertumbuhan Ekonomi	Persen	19,75
		Rasio Gini	Indeks	0,243
	Meningkatnya kinerja sektor pertanian untuk peningkatan pendapatan petani dan nelayan, pembudidaya ikan	Pertumbuhan sektor pertanian, perikanan, peternakan	Persen	10,79
	Terwujudnya daya saing ekonomi lokal sebagai motor penggerak ekonomi lokal	Pertumbuhan sektor industri pengolahan non tambang	Persen	26,08
	Meningkatnya peranan sektor tersier dalam pertumbuhan ekonomi	Pertumbuhan sektor makan, minum, dan akomodasi	Persen	0,27
		Pertumbuhan sektor perdagangan	Persen	564



TUJUAN	SASARAN	INDIKATOR	SATUAN	TARGET 2026
Misi 3 : Meningkatkan Kualitas Infrastruktur dan Lingkungan Hidup yang Berkelanjutan				
Meningkatnya kualitas infrastruktur daerah		Indeks Daya Saing Daerah	Angka	3,58
	Terwujudnya aksesibilitas dan konektivitas antar wilayah yang berkualitas	Rasio konektivitas kabupaten/kota	Persen	3,05
		Indeks Aksesibilitas	Indeks	67,44
	Terwujudnya perumahan dan Kawasan permukiman yang berkualitas	Luas Kawasan Permukiman Layak Huni	M ²	40,80
Meningkatkan Kualitas Lingkungan Hidup		Indeks Kualitas Lingkungan Hidup	Poin	82,01
	Meningkatnya kualitas air, udara, dan tutupan lahan	Indeks Kualitas Lingkungan Hidup	Poin	82,01
Misi 4 : Mewujudkan Tata Kelola Pemerintahan yang Profesional, Responsif, dan Akuntabel				
Mewujudkan tata Kelola pemerintahan yang baik, bersih dan berorientasi pelayanan		Indeks Reformasi Birokrasi	Indeks	53,08
	Meningkatnya akuntabilitas kinerja pemerintahan	Predikat SAKIP	Nilai	BB
	Meningkatnya pengelolaan keuangan, asset, dan pendapatan daerah	Opini BPK Atas Laporan Keuangan	Nilai	Wajar Tanpa Pengecualian
	Meningkatnya kualitas pelayanan public	Indeks Pelayanan Publik	Indeks	2,96
	Meningkatnya efektivitas penyelenggaraan pemerintahan	Indeks Reformasi Birokrasi	Indeks	53,08
	Meningkatnya ketentraman dan ketertiban Masyarakat	Indeks Demokrasi Indonesia	Indeks	73

pemerintah Kabupaten Morowali Utara juga telah menetapkan target Indikator Utama Pembangunan (IUP) guna menjadi acuan dalam penyusunan kebijakan dan mengukur kinerja pembangunan daerah. Adapun target IUP Kabupaten Morowali Utara untuk Tahun 2026 dapat dilihat pada table berikut ini

Tabel 4.2
Target Indikator Utama Pembangunan (IUP) Kabupaten Morowali
Utara Tahun 2026

NO	INDIKATOR	TARGET DAERAH
1	Tingkat Kemiskinan	10,45
2	Indeks Gini	0,243
3	Cakupan kepesertaan Jaminan Sosial Ketenagakerjaan Kabupaten (%)	37,81
4	Persentase penyandang disabilitas bekerja di sektor formal (%)	10,27
5	Indeks Pembangunan Manusia	71,89
6	Indeks Pendidikan	66,59
7	Hasil Pembelajaran:	
	a) Capaian Asesmen Nasional Sekolah	
	SD	34,03
	SMP	35,93
	b) Rata-rata lama sekolah penduduk usia di atas 15 tahun (tahun)	9,26
	c) Harapan Lama Sekolah	12,87
	d) Persentase pekerja lulusan SMK yang terserap di dunia kerja dan industri (%)	62,89
8	Indeks Kesehatan	80,611
9	Usia Harapan Hidup (UHH) (tahun)	72,40
10	Kesehatan ibu dan anak	
	a) Angka Kematian Ibu (per 100.000 kelahiran hidup)	2
	b) Prevalensi Stunting (pendek dan sangat pendek) pada balita (%)	13,14
11	Insidensi Tuberkulosis (per 100.000 penduduk):	
	a. Cakupan penemuan dan pengobatan	68,91

NO	INDIKATOR	TARGET DAERAH
	kasus Tuberkulosis (treatment coverage) (%)	
	b. Persentase orang terduga TBC yang mendapatkan penanganan TBC sesuai standar (%)	79,27
12	Persentase masyarakat yang terlindungi hak layanan kesehatan (Kepesertaan Jaminan Kesehatan)	100,00
13	LPE	19,75
14	PDRB per Kapita	225,83
15	Pengembangan Pariwisata	
	a) Rasio PDRB Penyediaan Akomodasi Makan dan Minum (%)	0,27
	b) Jumlah kunjungan wisatawan (orang)	3647
16	Jumlah serapan tenaga kerja sektor pariwisata dan ekonomi kreatif (orang)	373
17	Rasio PDB Industri Pengolahan (%)	26,08
18	Produktivitas UMKM, Koperasi, BUMN	
	a) Proporsi Jumlah Usaha Kecil dan Menengah Non Pertanian pada Level Kabupaten (%)	12,73
	b) Proporsi Jumlah Industri Kecil dan Menengah pada Level Kabupaten (%)	2,77
	c) Jumlah usaha mikro yang menjadi wirausaha	250
	d) Rasio volume usaha koperasi terhadap PDRB (%)	1,58
	e) Return on Aset (ROA) BUMD (%)	2,42
19	Tingkat Pengangguran Terbuka	2,08
20	Produktivitas Tenaga Kerja	46,92

NO	INDIKATOR	TARGET DAERAH
21	Tingkat Partisipasi Angkatan Kerja Perempuan (%)	54,98
22	Indeks Inovasi Daerah	41,27
23	Indeks Masyarakat Digital Indonesia	37,57
24	Koefisien Variasi Harga Antarwilayah Tingkat Kabupaten	2,87
25	Pembentukan Modal Tetap Bruto (% PDRB)	62,51
26	Ekspor Barang dan Jasa (% PDRB)	10,69
27	Tingkat Penerapan Ekonomi Hijau	
	a) PDRB sektor pertanian	16,49
	b) Porsi EBT dalam Bauran Energi Primer	32,91
28	Indeks Williamson	
	Kota maju, inklusif, dan berkelanjutan	
	a) Proporsi Kontribusi PDRB Wilayah Kabupaten Morowali Utara terhadap Provinsi (%)	8,24
	b) Persentase Desa Mandiri (%)	4,92
29	Indeks Reformasi Birokrasi	69,59
30	Indeks Sistem Pemerintahan Berbasis Elektronik	2,48
31	Indeks Pelayanan Publik	2,96
32	Indeks Integritas Morowali Utara	66,52
33	Indeks Reformasi Hukum	71,19
34	Angka kriminalitas	236,45
35	Rasio Pajak Daerah terhadap PDRB (%)	0,15
36	Tingkat Inflasi (%) *Kab Banggai	2±1
37	Pendalaman/Intermediasi Sektor Keuangan	

NO	INDIKATOR	TARGET DAERAH
	a) Total Dana Pihak Ketiga/PDRB (%)	15,23
	b) Aset Dana Pensiun/PDRB (%)	0,03
	c) Total Kredit/PDRB (%)	16,33
38	Inklusi Keuangan (%)	85,67
39	Jumlah Kerja Sama Antar Pemerintah Morowali Utara dengan Kabupaten/Kota Lain, Swasta, dan Masyarakat	7
40	Benda/situs cagar budaya yang dilestarikan (kegiatan)	8
41	Rasio tempat ibadah terhadap jumlah penduduk	0,365
42	Indeks Pembangunan Kualitas Keluarga	59,22
43	Indeks Ketimpangan Gender (IKG)	0,435
44	Indeks Kualitas Lingkungan Hidup	85,10
45	Indeks Pengelolaan Keanekaragaman Hayati	0,61
46	Kualitas Lingkungan Hidup	
	a) Indeks Kualitas Lingkungan Hidup Daerah	85,10
47	Rasio Luas Kawasan Pemukiman Rawan Banjir yang Terlindungi oleh Infrastruktur Pengendalian Banjir di WS Kewenangan Kab / Kota (%)	77,70
48	Ketahanan Energi, Air, dan Pangan	
	a) Ketahanan Energi	
	•Konsumsi listrik per kapita (kWh)*	3,64
	•Intensitas energi primer (SBM/Rp milyar)*	189,55
	b) Ketahanan Air	
	•Air Disalurkan (m3)	5.769.00 5

NO	INDIKATOR	TARGET DAERAH
49	Indeks Risiko Bencana (IRB)	168,95
50	Persentase Penurunan Emisi GRK (%)	
	a. Kumulatif	21,21
	b. Tahunan	21,21

4.1.1 Strategi dan Arah Kebijakan Pembangunan Daerah

Strategi dan arah kebijakan Kabupaten Morowali Utara 2025-2029 dirumuskan dan ditetapkan untuk mewujudkan misi, tujuan dan sasaran pembangunan dengan memperhatikan urusan wajib pemerintah daerah, pemenuhan standar pelayanan minimal, agenda dan prioritas pembangunan nasional, serta pencapaian tujuan pembangunan berkelanjutan secara terencana, terpadu dan terukur dengan memperhitungkan kapasitas perangkat daerah.

Tabel 4.3

Strategi dan Arah Kebijakan Pembangunan Daerah

Strategi	Arah Kebijakan
Visi : “ Mewujudkan Morowali Utara Yang Sehat, Cerdas, Sejahtera”	
Misi 1: Mewujudkan Sumber Daya Manusia yang Sejahtera, Unggul dan Berdaya Saing	
Penguatan Kapasitas dan Pemerataan Sumber Daya Manusia Kesehatan	Penguatan Fondasi Layanan Dasar yang Inklusif dan Berkeadilan untuk Pembangunan Manusia Berkelanjutan
Meningkatkan Pelayanan Inklusif dan Perlindungan Kelompok Rentan	
Meningkatkan Kualitas dan Profesionalisme Guru serta Memperkuat Pendidikan yang Inklusif	
Mendorong Transformasi Digital dan Penguatan Literasi Berbasis Komunitas	
Meningkatkan Aksesibilitas Layanan Pendidikan yang Inklusif	
Pengembangan Budaya Daerah Berbasis Ekonomi Kreatif melalui Digitalisasi	
Mendorong Penguatan Ekonomi Lokal melalui Pengembangan UMKM dan Wirausaha Muda dan Wirausaha Berbasis Komunitas yang Inklusif	
Mendorong Sistem Ketenagakerjaan Inklusif dan Mitigasi Risiko Sosial-Ekonomi Akibat Migrasi	
Penguatan Layanan Kesehatan Primer dan Layanan Kesehatan Rujukan serta Pemanfaatan Transformasi	Konsolidasi Layanan Inklusif dan Berkelanjutan untuk Peningkatan

Strategi	Arah Kebijakan	
Teknologi Digital di Bidang Kesehatan	Kualitas Hidup Masyarakat	
Menurunkan Angka Stunting dan Meningkatkan Status Gizi Masyarakat serta Kesehatan Ibu dan Anak		
Meningkatkan Kualitas dan Daya Saing Tenaga Kerja Lokal Berbasis Kebutuhan Kompetensi Industri		
Memperkuat Kualitas Sistem Perlindungan Sosial yang Terpadu dan Responsif Demi Meningkatkan Kesejahteraan Masyarakat		
Memperkuat Pelayanan Sosial Berbasis Komunitas melalui Integrasi Layanan Lintas Sektor Guna Memenuhi Kebutuhan Dasar Masyarakat, Terutama Kelompok Rentan		
Mendorong Perubahan Perilaku dan Promosi Kesehatan Berbasis Komunitas	Pemantapan Layanan Dasar dan Sistem Sosial yang Inklusif, Responsif terhadap Kebutuhan Masyarakat dan Terintegrasi Lintas Sektor	
Membangun Kolaborasi dan Kemitraan Lintas Sektor		
Penguatan Program Pembangunan Keluarga, Kependudukan dan Keluarga Berencana		
Penguatan Layanan Pendidikan Non-Formal dan PKBM		
Mengembangkan Kurikulum Berbasis Isu Lokal dan Responsif terhadap Perubahan Sosial		
Mengintegrasikan Warisan Budaya Lokal Ke dalam Sistem Pendidikan untuk Memperkuat Identitas, Nilai, dan Literasi Budaya di Kalangan Generasi Muda.		
Revitalisasi Budaya Lokal untuk Memperkuat Identitas dan Nilai dalam Sistem Pendidikan		
Mengembangkan Kemitraan dan Kolaborasi Lintas Sektor untuk Pemerataan Akses dan Mutu Pendidikan.		
Memperkuat Kelembagaan dan Sistem Perlindungan Perempuan dan Anak melalui Harmonisasi Regulasi, Pemanfaatan Kebijakan Nasional, dan Reformasi Perencanaan yang Responsif Gender		
Mengoptimalkan Mekanisme Layanan Terpadu Penanganan Kekerasan melalui Kolaborasi Multi Stakeholder dan Penguatan Sistem Rujukan Berbasis Komunitas dengan Pendekatan Multisektor.		
Mengembangkan Potensi Pemuda melalui Penguatan Kapasitas, Karakter, Kepemimpinan Sosial, dan Keterlibatan Aktif dalam Pembangunan Komunitas		Pemantapan Transformasi Digital dan Pengembangan Sistem Inklusif untuk Mendukung Ketahanan Sosial serta Peningkatan Daya Saing SDM secara Berkelanjutan
Meningkatkan Ketahanan Sosial dan Kemandirian Ekonomi Perempuan melalui Pemberdayaan Ekonomi Berbasis Keluarga dan Komunitas		
Mendorong Transformasi Sosial Budaya yang Mendukung Kesetaraan Gender dengan Pendekatan Sosial Budaya		
Integrasi Fungsi Keluarga dalam Perlindungan Sosial dengan Sinergi Antara Keluarga, Masyarakat, dan Pemerintah		
Menyesuaikan Layanan Kesehatan dengan Risiko		

Strategi	Arah Kebijakan
Lingkungan dan Sosial	
Misi 2: Meningkatkan Ekonomi Berbasis Wilayah	
Penguatan Kapasitas Kelembagaan Masyarakat Desa, Kelembagaan Usaha Tani dan Perikanan, serta SDM Pelaku Usaha Perikanan dan Pertanian	Membangun Kapasitas Kelembagaan Ekonomi Lokal dalam Peningkatan Kesejahteraan Masyarakat dan Produk-Produk Unggulan
Memperkuat Penegakan Perda RTRW dan RDTR	
Mendorong Kelembagaan Ekonomi Lokal dalam Rangka Memperkuat Ekonomi Masyarakat	
Pelibatan Seluruh Stakeholder untuk Penguatan Kesejahteraan Ekonomi, Sosial Desa dan Produksi Perikanan serta Pertanian	Memperkuat Kapasitas SDM dalam Mendukung Pertumbuhan Ekonomi untuk Mencapai Kesejahteraan Masyarakat
Penguatan Kapasitas Penduduk Usia Muda untuk Membangun Wirausaha Muda di Bidang Pertanian dan Perikanan	
Peningkatan Kemampuan SDM UMKM di Bidang Teknologi Informasi dalam Menghadapi Pasar Global	
Mendorong Keterlibatan Masyarakat (Pokdarwis) secara Langsung dalam Pengelolaan Pariwisata	
Meningkatkan Kapasitas SDM Pariwisata dan Ekonomi Kreatif	
Pengelolaan Kawasan Sentra Pertanian Ramah Lingkungan	
Optimalisasi Potensi Pertambangan untuk Pengembangan Teknologi Pertanian dan Perikanan	Pemanfaatan Inovasi Teknologi untuk Mendorong Produk Unggulan yang Berdaya Saing
Mendorong Kapasitas Pemuda dalam Pemanfaatan Teknologi untuk Meningkatkan Kualitas Usaha	
Inovasi Teknologi untuk Meningkatkan Industri Pengolahan UMKM	
Mendorong Pelaku Usaha untuk Menciptakan Inovasi dalam Meningkatkan Produktivitas UMKM	
Peningkatan Pengelolaan Pasar dan Pelaku Usaha Berbasis Inovasi untuk Menghasilkan Produk Berdaya Saing	
Penguatan Pengendalian Inflasi melalui Penyediaan dan Pemanfaatan Bahan Baku Lokal	
Pengembangan Pasar Produk Pertanian dan Perikanan, Baik untuk Memenuhi Kebutuhan Morowali Utara Maupun Luar Morowali Utara	Peningkatan Pengawasan dan Kualitas Produk Unggulan untuk Mencapai Pemerataan Kesejahteraan Masyarakat
Pengelolaan Investasi Daerah di Berbagai Sektor untuk Mendorong Kesejahteraan Masyarakat	
Peningkatan Pengawasan terhadap Kegiatan Usaha Masyarakat Sesuai Regulasi yang Berlaku	
Memperkuat Pengawasan (Penegakan Regulasi dan CSR) Industri Pertambangan untuk Memperhatikan Resiko Dampak Kerusakan Lingkungan	
Memperkuat Pengawasan dan Pemeliharaan Destinasi Wisata	
Pemetaan Destinasi Wisata Rawan Bencana Sebagai Mitigasi Risiko	
Pengembangan Produk Pertanian dan Perikanan yang	Perluasan Akses Pasar untuk

Strategi	Arah Kebijakan
Ramah Lingkungan Pengembangan Destinasi Pariwisata dan Potensi Lokal yang Ada Sebagai Modal dalam Kegiatan International Tourism Investment Forum Peningkatan Kualitas Produk UMKM dengan Harga yang Terjangkau dengan Pemanfaatan CSR Mendorong Pelaku Usaha Perdagangan EKRAF dalam Menjangkau dan Memenuhi Kebutuhan Pasar Aktivasi Pasar Kecamatan melalui Kemudahan Operasional dan Pemenuhan Sarana Prasarana	Memantapkan Kesejahteraan Masyarakat
Misi 3 : Meningkatkan Kualitas Infrastruktur dan Lingkungan Hidup yang Berkelanjutan	
Integrasi Tata Kelola Infrastruktur dan Pembiayaan Inovatif Berbasis Data dan Kolaborasi Peningkatan Konektivitas Transportasi dan Jalan melalui Sistem Digital dan Multimoda Modernisasi Sistem Transportasi dan Manajemen Lalu Lintas Terpadu Penguatan Tata Kelola dan Kelembagaan Transportasi Berbasis Tata Kelola dan Teknologi Penguatan Tata Kelola Lingkungan dan Sistem Informasi Berbasis Data dan Digitalisasi	Pembangunan Pondasi Tata Kelola Transportasi, Infrastruktur Layanan Dasar, dan Lingkungan Berbasis Data dan Digitalisasi
Akselerasi Perumahan Inklusif dan Penataan Ruang Berbasis RDTR dan Kolaborasi Penguatan Sistem Air Minum, Sanitasi, dan Irigasi Berkelanjutan Berbasis Teknologi dan Masyarakat Mitigasi Perubahan Iklim Bencana Ekologis Terintegrasi	Penguatan Infrastruktur dan Lingkungan Terintegrasi yang Inklusif, Tangguh, dan Responsif terhadap Risiko Iklim
Penguatan Infrastruktur Perkotaan, Drainase, dan Layanan Dasar Berbasis Kearifan Lokal Penguatan Sistem Irigasi dan Perlindungan Lahan Pertanian Pemulihan Ekosistem Kritis dan Pelestarian Keanekaragaman Hayati	Modernisasi Infrastruktur dan Pemulihan Ekosistem Sebagai Pilar Ketahanan Wilayah dan Keberlanjutan Lingkungan
Revitalisasi dan Modernisasi Infrastruktur Transportasi Darat dan Laut untuk Konektivitas Logistik Mitigasi Dampak Proyek Strategis dan Industri terhadap Infrastruktur Dasar Penguatan Pengendalian Pencemaran, Tanggap Darurat, dan Penegakan Hukum Lingkungan	Pemantapan Infrastruktur Inklusif dan Restorasi Ekosistem untuk Mendukung Konektivitas Wilayah dan Keberlanjutan Lingkungan
Akselerasi Pemanfaatan Ruang yang Aman dan Berkelanjutan Penataan Ruang dan Penanggulangan Konflik Lahan secara Kolaboratif Penyediaan Permukiman Layak yang Terintegrasi Tata Ruang dan Layanan Dasar Pembangunan Sistem Pengelolaan Sampah Terpadu dan Berbasis Komunitas	Pemantapan Tata Ruang dan Sistem Lingkungan Berkelanjutan untuk Mewujudkan Kabupaten Inklusif, Aman, dan Bebas Sampah
Misi 4 : Mewujudkan Tata Kelola Pemerintahan yang Profesional, Responsif, dan Akuntabel	
Pengembangan Kolaborasi dan Kemitraan Strategis dalam Pembangunan Daerah	Peningkatan Sistem Pelayanan Terintegrasi dan Penguatan Pondasi



Strategi	Arah Kebijakan
Penguatan Digitalisasi Layanan dan Integrasi Sistem Informasi Pemerintah Daerah	Kualitas Perencanaan, Sumberdaya Aparatur dan Regulasi Pemerintah Daerah yang Baik dan Transparan
Peningkatan Kualitas Perencanaan, Evaluasi, dan Pelaporan melalui TIK dan Data Terintegrasi	
Integrasi Sistem Perencanaan dan Evaluasi Pembangunan Daerah secara Efisien dan Terstruktur	
Penguatan Transformasi Digital dan Integrasi Tata Kelola Pemerintahan	Mendorong Tata Kelola Pemerintahan yang Akuntabel dan Transparan dengan Dukungan SDM Profesional serta Infrastruktur Pelayanan Publik
Penguatan Kapasitas dan Ketahanan SDM Aparatur Pemerintah Daerah	
Penyediaan Infrastruktur dan Dukungan Pelayanan Publik yang Lebih Merata	
Pemberdayaan Literasi Masyarakat dan Peningkatan Partisipasi dalam Layanan Publik	
Penguatan Manajemen dan Kapasitas SDM ASN yang Responsif dan Berintegritas	Menumbuhkan Ekosistem Pemerintahan yang Terintegrasi melalui Peningkatan Kemitraan Lintas Sektor, Literasi Masyarakat, dan Manajemen SDM yang Berakhlak
Transformasi Tata Kelola Pelayanan Publik melalui Sistem Reward ASN Berbasis Kinerja	
Pengembangan Kualitas Pelayanan melalui Regulasi, SDM, dan Ketersediaan Sarana Prasarana Daerah	
Pemantapan Ketertiban Sosial serta Perlindungan terhadap Masyarakat	
Optimalisasi Pemanfaatan Teknologi Informasi dan Keterbukaan Akses Publik	Memperkuat Tata Kelola Berbasis Kinerja dan Inovasi, serta Mendorong Sistem Mitigasi Bencana melalui Teknologi dan Kolaborasi Lintas Sektor
Pengarusutamaan Kolaborasi dan Kemitraan Lintas Sektor dalam Pelayanan Publik	
Penguatan Literasi Publik, Reformasi Regulasi Daerah, dan Publikasi Informasi Layanan	
Peningkatan Kualitas serta Kapasitas SDM Aparatur yang Profesional	Penguatan Kapasitas dan Ketahanan SDM Aparatur dalam Mendorong Terciptanya Ketertiban Sosial dan Perlindungan Masyarakat dengan Meningkatkan Sarana dan Prasarana Operasional melalui Dukungan Anggaran
Pengembangan Perencanaan, Pendidikan, dan Pelatihan SDM Pemerintahan yang Adaptif	
Pemenuhan Kebutuhan ASN dan Sarana Operasional yang Didukung Oleh Pembiayaan yang Efektif	

4.2. Prioritas dan Sasaran Pembangunan Daerah

Pembangunan Kabupaten Morowali Utara merupakan bagian yang tidak terpisahkan dari Pembangunan Pemerintah Provinsi Sulawesi Tengah dan Pembangunan Nasional. Oleh karena itu, prioritas Pembangunan Kabupaten Morowali Utara dirumuskan secara bersinergi dan berkesinambungan dengan prioritas Pembangunan baik di Tingkat Provinsi maupun Tingkat Nasional.

Tabel. 4.4

Tema Pembangunan Tahun 2026

Tema RKP Nasional Tahun 2026	Tema RKPD Provinsi Sulawesi Tengah Tahun 2026	Tema RKPD Kabupaten Morowali Utara Tahun 2026
Kedaulatan Pangan, Energi, Ekonomi, yang Produktif dan Inklusif	Berani Meningkatkan Produktivitas Pertanian dan Industri untuk Mewujudkan Pertumbuhan Ekonomi yang Inklusif	<i>Penguatan Infrastruktur Pembangunan Manusia dan Ekonomi Berbasis Kedaulatan Pangan dan Energi</i>

Program Strategi Nasional Tahun 2026 dapat dirumuskan dalam Program Pembangunan Nasional (Asta Cita), yaitu meliputi:

1. Memeperkokoh ideologi Pancasila, demokrasi, dan hak asasi manusia (HAM)
2. Memantapkan sistem pertahanan keamanan negara dan mendorong kemandirian bangsa melalui swasembada pangan, energi, air, ekonomi syariah, ekonomi digital, ekonomi hijau, dan ekonomi biru
3. Melanjutkan pengembangan infrastruktur dan meningkatkan lapangan kerja yang berkualitas, mendorong kewirausahaan, mengembangkan industri kreatif serta mengembangkan agromaritim industry di sentra produksi melalui peran aktif koperasi
4. Memperkuat Pembangunan sumber daya manusia (SDM), sains, teknologi, Pendidikan, Kesehatan prestasi olahraga, kesetaraan gender, serta penguatan peran Perempuan, pemuda (generasi milenial dan generasi z), dan penyandang disabilitas
5. Melanjutkan hilirisasi dan mengembangkan industri berbasis sumber daya alam untuk meningkatkan nilai tambah di dalam negeri

6. Membangun dari desa dan dari bawah untuk pertumbuhan ekonomi, pemerataan ekonomi, dan pemberantasan kemiskinan
7. Memperkuat reformasi politik, hukum, dan birokrasi, serta memperkuat pencegahan dan pemberantasan korupsi, narkoba, judi dan penyelundupan
8. Memperkuat penyelarasan kehidupan yang harmonis dengan lingkungan, alam dan budaya, serta peningkatan toleransi antarumat beragama untuk mencapai Masyarakat yang adil dan makmur

4.2.1 Prioritas Pembangunan Nasional Tahun 2026

Tema Pembangunan RKP Tahun 2026 adalah “**Kedaulatan Pangan, Energi, Ekonomi yang Produktif dan Inklusif**” Prioritas Pembangunan Nasional Tahun 2026 merupakan perencanaan tahun kedua dalam pelaksanaan RPJMN Tahun 2025-2029 yang memberikan penekanan pada dua kata kunci utama, yaitu pangan dan energi serta ekonomi yang produktif dan inklusif yang masing-masing di dukung oleh Prioritas Nasional. Adapun penekanan tersebut Adalah :

9. Pangan dan Energi
 - 1) Swasembada Pangan, Energi dan Air
 - a. Optimalisasi BULOG
 - b. Pelaksanaan food estate
 - c. Peningkatan bauran ethanol dan biodiesel
 - d. Energi terbarukan
 - e. Pengembangan SPAM terintegrasi hulu ke hilir
 - f. Pengelolaan sampah
10. Ekonomi yang Produktif dan Inklusif
 - 1) Pendidikan dan Kesehatan
 - a. Ekosistem makan bergizi gratis
 - b. Percepatan renovasi sekolah

- c. Sekolah rakyat
- d. Sekolah unggulan
- e. Digitalisasi Pendidikan
- f. Cek Kesehatan
- g. Percepatan rumah sakit daerah
- 2) Adopsi Teknologi dan Informasi
 - a. Transformasi digital
 - b. Riset dan inovasi
- 3) Pertahanan Semesta
 - a. Komponen Cadangan
 - b. Pemenuhan alutsista
 - c. Penguatan kemampuan territorial
- 4) Percepatan Pertumbuhan Ekonomi
 - a. Percepatan hilirisasi SDA oleh entitas milik Indonesia
 - b. Optimalisasi potensi danantara
- 5) Deregulasi dan Kepastian Hukum
 - a. Reformasi birokrasi
 - b. Kemudahan berbisnis
 - c. Ketertarikan investasi
- 6) Fiskal Adaptif, Stabilitas Makroekonomi
- 7) Percepatan Pengentasan Kemiskinan
 - a. Data Tunggal kemiskinan
 - b. Digitalisasi bantuan
 - c. 3 juta rumah
 - d. Koperasi desa/kelurahan Merah Putih

Pelaksanaan prioritas Pembangunan RKP Tahun 2026 diharapkan akan mendorong pencapaian sasaran Pembangunan Nasional untuk mencapai pertumbuhan tinggi berkelanjutan, menurunkan Tingkat kemiskinan, serta meningkatkan kualitas sumber daya manusia. Sasaran Pembangunan nasional yang akan dicapai pada akhir tahun 2026 dengan target :

1. Pertumbuhan ekonomi 5,8-6,3 persen
2. Penurunan intensitas emisi GRK 37,14 persen
3. GNI perkapita 5.870
4. Indeks Kualitas Lingkungan Hidup 76,67
5. Tingkat kemiskinan 6,5-7,5 persen
6. Rasio gini 0,377-0,380
7. Tingkat pengangguran terbuka 4,44-4,96 persen
8. Kemiskinan ekstrim 0,5 persen
9. Indeks modal manusia 0,57

Arah kebijakan Pembangunan nasional pada RKP Tahun 2026, dalam rangka pencapaian sasaran prioritas nasional, antara lain :

1. Prioritas Nasional 1: Memperkokoh Ideologi Pancasila, Demokrasi, dan Hak Asasi Manusia

Sasaran : Terwujudnya kehidupan bermasyarakat, berbangsa dan bernegara yang berlandaskan Pancasila, demokrasi dan HAM

- 1) Penguatan ideologi Pancasila, wawasan kebangsaan, dan ketahanan nasional

Sasaran : Meningkatnya kohesivitas social dan keharmonisan kehidupan Masyarakat multicultural yang berwawasan kebangsaan dan nilai-nilai pancasila

- 2) Penguatan konsultasi publik dan media

Sasaran : Terwujudnya kebebasan pers dan media massa yang berintegritas, bertanggung jawab, edukatif, jujur, objektif, dan sehat industry

- 3) Penguatan Lembaga demokrasi

Sasaran : Terwujudnya kinerja Lembaga Legislatif yang semakin meningkat sebagai pilar demokrasi

- 4) Pengarusutamaan, pemajuan dan penegakkan HAM

Sasaran : - Terwujudnya kebijakan dan kelembagaan yang berperspektif Hak Asasi Manusia, humanis, inklusif, dan gender
- Terwujudnya perlindungan HAM dan penghapusan praktik diskriminasi terutama dan tidak terbatas pada kelompok rentan

2. Prioritas Nasional 2: Memantapkan Sistem Pertahanan Keamanan Negara dan Mendorong Kemandirian Bangsa melalui Swasembada Pangan, Energi, Air, Ekonomi Syariah, Ekonomi Digital, Ekonomi Hijau, dan Ekonomi Biru

Sasaran : - Terjaganya kedaulatan Negara dan penguatan stabilitas keamanan Nasional sebagai fondasi pelaksanaan Pembangunan

- Meningkatnya kemandirian bangsa dalam memenuhi kebutuhan pangan yang berkualitas secara berkelanjutan dengan pendekatan nexus pangan, energi, dan air (FEW Nexus)
 - Meningkatnya kemandirian bangsa dalam memenuhi kebutuhan energi secara berkelanjutan dengan pendekatan Nexus pangan, energi, dan air (FEW Nexus)
 - Meningkatnya kemandirian bangsa dalam memenuhi kebutuhan air secara berkelanjutan dengan pendekatan Nexus pangan, energi, dan air (FEW Nexus)
 - Terwujudnya perekonomian nasional yang progresif, inklusif, dan berkelanjutan
 - Terwujudnya transformasi ekonomi hijau
- 1) Terjaganya Kedaulatan Negara dan Penguatan Stabilitas Keamanan Nasional Sebagai Fondasi Pelaksanaan Pembangunan

Sasaran : Terwujudnya transformasi tata Kelola industri pertahanan dan penerapan skema Spend to Invest

2) Swasemba Pangan

Sasaran : - Meningkatnya produksi dan luas panen padi di KSPP

- Terjaganya cadangan pangan nasional
- Meningkatnya penyediaan ikan untuk konsumsi masyarakat
- Meningkatnya produksi bahan pangan hewani serta meningkatnya keamanan pakan dan mutu pakan
- Meningkatnya produksi pangan lokal dan nabati
- Meningkatnya konsumsi bahan pangan terfortifikasi/biofortifikasi
- Ditumbuhkan dan dikembangkannya kelembagaan ekonomi petani, nelayan, pembudidaya ikan, dan petambak garam serta meningkatnya persentase petani muda
- Meningkatnya nilai tambah bahan baku industri prioritas

3) Swasembada Energi

Sasaran :- Meningkatnya pasokan minyak bumi, gas bumi, dan Batubara untuk memenuhi kebutuhan energi

- Meningkatnya akses terhadap gas bumi, BBM serta meningkatnya akses terhadap Listrik dan keterjangkauan energi
- Meningkatnya pemanfaatan energi baru dan terbarukan serta meningkatnya efisiensi energi

4) Swasembada Air

Sasaran : - Terwujudnya kuantitas air secara berkelanjutan melalui peningkatan tutupan hutan di Daerah

Aliran Sungai (DAS) serta meningkatnya kualitas ekosistem perairan darat

- Meningkatnya jumlah dan kapasitas SPAM yang dikembangkan serta dikelola secara terintegrasi dari Hulu ke Hilir serta meningkatnya jumlah lembaga pengelola SPAM yang melaksanakan kegiatan pengawasan kualitas air minum secara rutin dan berkala
- Meningkatnya cakupan layanan infrastruktur sistem pengolahan air limbah domestik (SPALD) serta meningkatnya keberfungsian dan kualitas infrastruktur SPALD
- Meningkatnya pasokan air berkelanjutan dan produktivitas penggunaan air
- Meningkatnya ketersediaan data kualitas, kualitas air permukaan, serta pengendalian pencemaran air di sektor industry

5) Ekonomi Syariah

Sasaran : - Meningkatnya nilai tambah dan daya saing industri dan UMKM halal

- Menguatnya ekosistem halal pendukung pertumbuhan ekonomi syariah
- Meningkatnya peran dana sosial syariah mendukung perekonomian dan perlindungan sosial nasional

6) Ekonomi Digital

Sasaran :- Meningkatnya jumlah SDM Digital

- Meningkatnya pengembangan ekonomi dan industri digital

7) Pengembangan ekonomi biru

Sasaran :- Meningkatkan nilai tambah, produktivitas dan daya saing industri garam dan produk olahan hasil laut

- Meningkatkan nilai tambah, produktivitas dan daya saing industri kelauatan dan perikanan

8) Terwujudnya transformasi ekonomi hijau

Sasaran :- Menurunnya sampah residu yang masuk di TPA/LUR

- Meningkatkan sampah yang dikelola serta jumlah Kabupaten/Kota dengan kepala keluarga yang melakukan pengelolaan sampah secara terstandar (Pilar 4 STBM)
- Mengurangi susut pangan pada rantai pasok pangan serta sisa pangan dari pelaku usaha dan konsumen, serta meningkatkan pangan layak konsumsi yang dapat diselamatkan dan dimanfaatkan Kembali
- Meningkatkan pemanfaatan sumber daya genetic secara berkelanjutan serta pengelolaan keamanan hayati (*Biosafety dan Biosecurity*)
- Meningkatkan ketersediaan data dan informasi karakteristik ekosistem gambut

3. Prioritas Nasional 3: Melanjutkan Pengembangan Infrastruktur dan Meningkatkan Lapangan Kerja yang Berkualitas, Mendorong Kewirausahaan, Mengembangkan Industri Kreatif, serta Mengembangkan Agromaritim Industri di Sentra Produksi Melalui Peran Aktif Koperasi

Sasaran :- Terwujudnya pengembangan infrastruktur yang berkelanjutan

- Meningkatkan total aset sektor keuangan terhadap PDB
- Meningkatkan lapangan kerja yang berkualitas

- Meningkatnya nilai tambah pariwisata
 - Meningkatnya proporsi PDB ekonomi kreatif
- 1) Pengembangan konektivitas jalan
Sasaran : Meningkatnya konektivitas jalan pada jalur utama dan aksesibilitas daerah tertinggal dan perbatasan mendukung pertumbuhan dan pemerataan
 - 2) Ekosistem digital dan infrastruktur ketenagalistrikan
Sasaran :- Meningkatnya ekosistem digital untuk mendukung pemerintah dan Masyarakat digital
 - Meningkatnya kapasitas infrastruktur jaringan tenaga Listrik
 - Terbangunnya infrastruktur pembangkit Listrik yang andal
 - 3) Koperasi produksi
Sasaran : Meningkatnya kontribusi koperasi sektor produksi terhadap total kontribusi koperasi
 - 4) Pariwisata
Sasaran :- Meningkatnya nilai tambah dan daya saing kepariwisataan Borobudur-Yogyakarta-Prambanan
 - Meningkatnya nilai tambah dan daya saing kepariwisataan Lombok-Gili Tramena
 - Meningkatnya nilai tambah dan daya saing kepariwisataan danau toba
 - Meningkatnya nilai tambah dan daya saing kepariwisataan Labuan Bajo
 - 5) Ekonomi kreatif
Sasaran : Meningkatnya kinerja subsektor aplikasi dan Gim
 - 6) Usaha Mikro Kecil dan Menengah

Sasaran : Meningkatkan kapasitas usaha dan dan Akses UMKM pada sumber daya produktif

7) Kewirausahaan

Sasaran : Meningkatkan jumlah orang berusaha dibantu buruh tetap

8) Sektor keuangan

Sasaran : Meningkatkan total aset sektor keuangan terhadap PDB

4. Prioritas Nasional 4: Memperkuat Pembangunan Sumber Daya Manusia (SDM), Sains, Teknologi, Pendidikan, Kesehatan, Prestasi Olahraga, Kesenjangan Gender, serta Penguatan Peran Perempuan, Pemuda, dan Penyandang Disabilitas

Sasaran :- Terwujudnya Pendidikan berkualitas yang merata

- Terwujudnya Kesehatan untuk semua
- Terwujudnya keluarga berkualitas, kesetaraan gender, dan Masyarakat inklusif
- Menguatnya Iptek, Inovasi, dan Produktivitas tenaga kerja
- Meningkatkan prestasi olahraga Indonesia di Tingkat Dunia dan Budaya berolahraga di Masyarakat

1) Percepatan wajib belajar 13 Tahun

Sasaran :- Tercapainya pemerataan akses dan pelayanan Pendidikan pra sekolah dalam mendukung tumbuh kembang anak

- Tercapainya pemerataan akses Pendidikan berkualitas
- Tercapainya penurunan kasus anak putus sekolah dan anak tidak sekolah

2) Pembangunan dan penyelenggaraan sekolah unggul

Sasaran : Terselenggaranya layanan Pendidikan di sekolah unggul yang mewadahi SDM dalam meningkatkan daya saing di Tingkat global

- 3) Restrukturisasi kewenangan pengelolaan guru
Sasaran : Terpenuhinya kebutuhan guru di Tingkat Daerah, satuan Pendidikan, dan mata pelajaran
- 4) Pendidikan tinggi STEAM
Sasaran : Meningkatnya relevansi dan partisipasi Pendidikan tinggi
- 5) Peningkatan Kesehatan dan Gizi Masyarakat
Sasaran : Meningkatnya pelayanan Kesehatan ibu dan anak sesuai standar dengan persalinan di Fasyankes, memperkuat deteksi dini, ANC, layanan persalinan, KF, KN, Layanan Emergensi, pelayanan darah, tata laksana balita sakit, serta imunisasi
- 6) Penurunan Stunting
Sasaran : Terwujudnya pencegahan dan percepatan penurunan Stunting melalui pendekatan spesifik dan sensitif
- 7) Pemeriksaan Kesehatan gratis
Sasaran : Meningkatnya Masyarakat kelompok usia bayi, balita, remaja, dewasa, dan lansia yang menerima pemeriksaan Kesehatan gratis sebagai Upaya deteksi dini, pencegahan penyakit, dan pengurangan potensi beban anggaran pengendalian penyakit
- 8) Pemberian makan bergizi gratis
Sasaran :- Terlaksananya pemberian makanan bergizi bagi siswa, ssantri, ibu hamil, ibu menyusui, dan balita untuk mendukung percepatan pemenuhan gizi
- Terlaksananya penguatan ekosistem pendukung pemberian makan bergizi untuk mendukung percepatan pemenuhan gizi

- 9) Pengendalian penyakit
- Sasaran :- Tercapainya penuntasan TBC melalui peningkatan Upaya pencegahan TBC, intensifikasi penemuan kasus secara masif dan pengobatan TBC sampai tuntas
- Meningkatnya pengendalian penyakit kusta dan schistosomiasis
- 10) Peningkatan pelayanan Kesehatan dan tata Kelola
- Sasaran :- Meningkatnya kualitas pelayanan Kesehatan primer hingga Tingkat desa dan menguatnya pemberdayaan dan partisipasi Masyarakat
- Meningkatnya kualitas dan kapasitas pelayanan RS di seluruh Indonesia dan berkembangnya pendekatan khusus pelayanan Kesehatan di daerah yang memiliki akses sulit termasuk layanan Kesehatan bergerak
 - Meningkatnya pemenuhan dan pendayagunaan SDM Kesehatan dengan mendorong peningkatan, pemenuhan, dan pemerataan dari sisi produksi, kompetensi, jumlah, maupun jenis dari SDM Kesehatan yang berkualitas, kompeten, dan responsive sesuai kondisi wilayah
- 11) Keluarga berkualitas, kesetaraan gender, dan masyarakat inklusif peningkatan ketangguhan keluarga
- Sasaran :- Menguatnya kemampuan keluarga dalam penanaman nilai moral, etika, integritas, karakter dan pengembangan psikososial anak
- Meningkatnya fasilitas pendukung dalam Upaya mengoptimalkan pelaksanaan fungsi keluarga
- 12) Perlindungan anak

Sasaran :- Terjaminnya pemenuhan hak semua anak secara komprehensif, meningkatnya kapasitas dan resiliensi anak serta menguatnya kelembagaan dan tata Kelola pemenuhan hak anak

13) Meningkatnya pencegahan dan penanganan serta menguatnya kelembagaan dan tata Kelola tindak kekerasan, eksploitasi, penelantaran, perkawinan dan perlakuan salah lainnya terhadap anak

14) Peningkatan kualitas pemuda

Sasaran :- Meningkatnya kualitas individu pemuda yang ditunjukkan oleh peningkatan kualitas pendidikan dan derajat Kesehatan, penguatan karakter, dan tercegahnya perilaku beresiko pada pemuda

- Meningkatnya partisipasi pemuda dalam bidang ekonomi khususnya partisipasi aktif dalam ketenagakerjaan

15) Penjaminan kesetaraan gender, pemberdayaan Perempuan, dan perlindungan dari kekerasan

Sasaran :- Meningkatnya cakupan dan kualitas pencegahan dan penanganan kekerasan terhadap perempuan melalui penguatan tata Kelola, kelembagaan, data, koordinasi lintas sektor, serta kesadaran dan perubahan norma social budaya

- Meningkatnya kualitas dan efektivitas penyelenggaraan PUG dalam pembangunan

16) Perwujudan masyarakat inklusif

Sasaran :- Terpenuhi akses layanan dasar dan terlindunginya dari kekerasan bagi penyandang disabilitas dan lanjut usia

- Terwujudnya inklusivitas lansia dan penyandang disabilitas dalam kebijakan pembangunan
- 17) Peningkatan kontribusi Iptek dan Inovasi
- Sasaran :- Meningkatnya peran BRIDA dalam optimalisasi pemanfaatan Iptek dan Inovasi serta peran *Science Techno Park* (STP) dalam Melakukan Layanan Pemanfaatan Iptek dan Inovasi
- 18) Pendidikan dan pelatihan vokasi serta produktivitas tenaga kerja
- Sasaran :- Terwujudnya lulusan pendidikan menengah vokasi yang produktif dan berdaya saing serta relevan dengan kebutuhan industry
- Meningkatnya lulusan Pendidikan tinggi vokasi yang produktif dan berdaya saing serta relevan dengan kebutuhan industry
 - Terwujudnya kegiatan pelatihan vokasi dan ketenagakerjaan yang produktif dan sesuai kebutuhan industry bagi lulusan vokasi
 - Terciptanya iklim ketenagakerjaan yang kondusif untuk meningkatkan produktivitas tenaga kerja
- 19) Pengembangan Manajemen Talenta Nasional (MTN)
- Sasaran :- Meningkatnya rekognisi internasional terhadap talenta seni budaya serta penyelenggaraan ajang dan non ajang seni budaya berkelas internasional di Indonesia
- Terciptanya SDM IPTEK yang memiliki kompetensi Tingkat internasional
 - Terbinanya olahragawan muda yang mampu bersaing di kancah global

20) Peningkatan prestasi olahraga Indonesia di Tingkat dunia dan budaya berolahraga di Masyarakat

Sasaran :- Terbinanya olahragawan talenta unggul yang berpartisipasi di Tingkat regional dan internasional

- Terbinanya tenaga dan organisasi keolahragaan berstandar Nasional dan Internasional
- Meningkatnya partisipasi Masyarakat berolahraga melalui pengembangan olahraga Pendidikan dan penyandang disabilitas

5. Prioritas Nasional 5: Melanjutkan Hilirisasi dan Mengembangkan Industri Berbasis Sumber Daya Alam untuk Meningkatkan Nilai Tambah di Dalam Negeri

Sasaran :- Terwujudnya peningkatan nilai tambah, produktivitas dan daya saing industry pengolahan

- Terwujudnya peningkatan integrasi ekonomi domestic dan global

1) Pengembangan Hilirisasi Industri Berbasis SDA Unggulan, Industri Padat Karya Terampil, Padat Teknologi Inovasi, serta Berorientasi Ekspor

Sasaran :- Terwujudnya peningkatan nilai tambah dan daya saing industri nikel

- Terwujudnya peningkatan nilai tambah dan daya saing industri tembaga
- Terwujudnya peningkatan produktivitas dan diversifikasi kelapa sawit
- Terwujudnya peningkatan produktivitas, produksi, dan utilisasi industry kelapa
- Meningkatnya nilai tambah dan daya saing industri rumput laut
- Terwujudnya peningkatan produktivitas dan diversifikasi sagu dan singkong

- Terwujudnya peningkatan nilai tambah industry kimia
 - Terwujudnya pertumbuhan industry semikonduktor
 - Terwujudnya peningkatan nilai tambah, produktivitas dan daya saing industry tekstil dan produk tekstil
 - Terwujudnya peningkatan nilai tambah, produktivitas dan daya saing industry padat karya terampil pada industry makanan minuman
 - Terwujudnya peningkatan aglomerasi industry di KI/KEK Sei Mangkei
 - Terwujudnya peningkatan aglomerasi industry di KIT Batang
 - Terwujudnya peningkatan aglomerasi industry di KI Kalimantan Industrial Park Indonesia (KIPI)
 - Terwujudnya peningkatan Aglomerasi Industri di KI Weda Bay
- 2) Peningkatan investasi untuk integrasi ekonomi domestic dan global
Sasaran : Meningkatnya investasi swasta prioritas sebagai pendorong transformasi ekonomi
- 3) Peningkatan perdagangan domestic, antarwilayah, dan ekspor serta peningkatan partisipasi dalam rantai nilai global
Sasaran :- Meningkatnya perdagangan domestic, antarwilayah, dan Ekspor barang dan jasa bernilai tambah tinggi di pasar global melalui ekspansi ekspor serta penguatan partisipasi Indonesia dalam rantai nilai global

- Terciptanya stabilitas harga komoditas pangan pokok antarwaktu dan antarwilayah
 - Meningkatnya pangsa ekspor produk berteknologi menengah dan tinggi di pasar global
 - Meningkatnya ekspor jasa dan produk kreatif
6. Prioritas Nasional 6: Membangun dari Desa dan dari Bawah untuk Pertumbuhan Ekonomi, Pemerataan Ekonomi, dan Pemberantasan Kemiskinan

Sasaran :- Mempercepat pengurangan kemiskinan dan peningkatan pemerataan

- Meningkatkan akses rumah layak, terjangkau, dan berkelanjutan
- Mewujudkan pembangunan kemandirian perdesaan dari bawah sebagai sumber pendorong pertumbuhan ekonomi yang berkelanjutan
- Perkotaan sebagai pusat pertumbuhan ekonomi

1) Perlindungan sosial adaptif dan inklusif.

Bantuan sosial yang adaptif dan subsidi tepat sasaran

Sasaran :- Meningkatkan kualitas penyaluran bantuan sosial yang adaptif terhadap berbagai kondisi

- Terlaksananya reformasi jaminan sosial ketenagakerjaan dalam sistem jaminan sosial Nasional

2) Penumbuhan usaha berkelanjutan

Pelaksanaan reformasi agrarian

Sasaran :- terlaksananya reformasi agrarian untuk mengurangi ketimpangan kepemilikan dan penguasaan tanah, serta peningkatan kemandirian Masyarakat penerima tanah objek reforma agrarian

Kartu usaha afirmasi

Sasaran :- Meningkatnya kesejahteraan penerima kartu usaha afirmatif

Kartu usaha produktif

Sasaran :- Terwujudnya penguatan ekonomi yang berdaya saing bagi Masyarakat menuju kelas menengah

Koperasi desa/kelurahan merah putih

Sasaran :- Meningkatnya peran koperasi dalam penumbuhan ekonomi lokal

3) Peningkatan akses hunian layak, terjangkau dan berkelanjutan

Program 3 juta rumah

Sasaran :- meningkatnya penyediaan hunian baru atau peningkatan kualitas yang terintegrasi dengan PSU

- Meningkatnya perumahan public vertical yang disediakan secara terpadu
- Meningkatnya pelaksanaan bantuan kemudahan dan fasilitas pembiayaan perumahan
- Meningkatnya permukiman kumuh yang ditangani secara terpadu

4) Peningkatan kemandirian perdesaan yang berkelanjutan

Sasaran :- Meningkatkan pemenuhan kebutuhan terhadap layanan dasar serta infrastruktur desa

- Meningkatkan daya saing dan produktivitas ekonomi perdesaan melalui transformasi aktivitas dan pemberdayaan ekonomi desa
- Mengembangkan Kawasan perdesaan sebagai embrio pusat pertumbuhan local
- Memperkuat ketahanan Masyarakat desa terhadap kondisi sosial Masyarakat dan pelestarian lingkungan desa

- Meningkatkan kapasitas tata Kelola pemerintah dan pemberdayaan Pembangunan desa secara adaptif

Transformasi Kawasan transmigrasi

Sasaran :- Mewujudkan transformasi Kawasan trasnmigrasi menjadi pusat pertumbuhan lokal

5) Perencanaan dan Pembangunan Kawasan Ibu Kota Nusantara

Sasaran :- Terbangunnya Kawasan inti pusat pemerintahan Ibu Kota Nusantara dan sekitarnya

- Terselenggaranya pemindahan dan penyelenggaraan pemerintahan di Ibu Kota Nusantara

6) Pembangunan perkotaan berkelanjutan

Pembangunan wilayah metropolitan

Sasaran :- Meningkatkan peran wilayah metropolitan KBI sebagai pusat pertumbuhan ekonomi yang inklusif dan berkelanjutan

- Meningkatkan peran wilayah metropolitan KTI sebagai pusat pertumbuhan ekonomi yang inklusif dan berkelanjutan

7. Prioritas Nasional 7: Memperkuat Reformasi Politik, Hukum, dan Birokrasi, serta Memperkuat Pencegahan dan Pemberantasan Korupsi, Narkoba, Judi, dan Penyelundupan

Sasaran :- Terwujudnya supremasi hukum yang transparan, adil, dan tidak memihak serta sistem politik yang fungsional

- Terwujudnya birokrasi pemerintahan yang adaptif dan melayani
- Terwujudnya Masyarakat yang bebas dari penyalahgunaan narkoba

- Terwujudnya tata Kelola BUMN yang baik untuk meningkatkan kontribusi BUMN sebagai agen Pembangunan
 - Tercapainya peningkatan pendapatan negara yang optimal dengan tetap menjaga iklim investasi, didukung Upaya mewujudkan reformasi fiskal secara komprehensif melalui optimalisasi belanja negara serta perluasan sumber dan pengembangan inovasi pembiayaan
 - Tercapainya Tingkat inflasi yang rendah dan stabil untuk mendukung stabilitas serta pertumbuhan ekonomi yang inklusif dan berkelanjutan
- 1) Pencegahan dan pemberantasan korupsi serta tindak pidana pencucian uang (TPPU)
Sasaran : Terwujudnya strategi pencegahan korupsi di sektor pemerintah dan masyarakat
 - 2) Penerapan prinsip meritokrasi dan reformasi manajemen ASN serta pemerintah digital
Sasaran :- Terwujudnya kesejahteraan ASN yang adil, layak dan kompetitif
 - Terselenggaranya layanan digital pemerintah yang berkualitas dan terpadu
 - 3) Optimalisasi pendapatan negara
Sasaran :- Tercapainya peningkatan pendapatan Negara yang optimal dengan tetap menjaga iklim investasi
 - Terciptanya dukungan PNBPN yang optimal
8. Prioritas Nasional 8: Memperkuat Penyelarasan Kehidupan yang Harmonis dengan Lingkungan Alam dan Budaya, serta Peningkatan Toleransi Antarumat Beragama untuk Mencapai Masyarakat yang Adil dan Makmur

Sasaran :- Terwujudnya kehidupan beragama yang maslahat dan berkebudayaan maju

- Terwujudnya resiliensi terhadap bencana dan perubahan iklim

- 1) Penguatan kerukunan umat beragama dan layanan keagamaan transformatif untuk mewujudkan kehidupan beragama maslahat

Dana Sosial Keagamaan Produktif

Sasaran :- Meningkatnya pengembangan dana sosial keagamaan produktif untuk mendukung pengentasan kemiskinan dan peningkatan kesejahteraan Masyarakat

Layanan Haji dan Umrah

Sasaran :- Meningkatnya kualitas layanan haji dan umrah yang transparan, akuntabel, aman dan nyaman

Jaminan produk halal

Sasaran :- Meningkatnya kualitas penyelenggaraan jaminan produk halal yang professional

Karakter dan jati diri bangsa

Sasaran :- Terwujudnya karakter dan jati diri bangsa yang kokoh berlandaskan nilai-nilai Pancasila

- Terwujudnya Kawasan pemajuan kebudayaan yang mendorong pertumbuhan ekonomi, pengentasan kemiskinan, dan peningkatan kualitas SDM kebudayaan

- 2) Pembangunan berketahanan iklim

Ketahanan wilayah pesisir

Sasaran :- Peningkatan nilai ketahanan wilayah pesisir dan pulau-pulau kecil

Modifikasi cuaca

Sasaran :- Meningkatnya keakurasian modifikasi cuaca

- 3) Pengelolaan risiko bencana yang efisien dan tepat guna

Pencegahan dan mitigasi bencana

Sasaran :- Meningkatnya Upaya pencegahan dan mitigasi bencana

Layanan peringatan dini dan keandalan respon

Sasaran :- Meningkatnya penyelenggaraan layanan peringatan dini dan keandalan respon saat terjadi bencana

Rehabilitasi dan rekonstruksi pasca bencana

Sasaran :- Meningkatnya kualitas rehabilitasi dan rekonstruksi pasca bencana

4.2.2 Prioritas Pembangunan Provinsi Sulawesi Tengah Tahun 2026

Rencana Kerja Pemerintah Daerah Kabupaten Morowali Utara Tahun 2026 juga menjadi bagian dari pencapaian visi dan misi Gubernur dan Wakil Gubernur terpilih Provinsi Sulawesi Tengah 2025-2029. RPJMD Provinsi Sulawesi Tengah Tahun 2025-2029 mempunyai visi :

“Berani Mewujudkan Sulawesi Tengah sebagai Wilayah Pertanian dan Industri yang Maju dan Berkelanjutan 2025-2029”

Sebagai penjabaran visi RPJMD Provinsi Sulawesi Tengah Periode 2025–2029, maka dirumuskan misi sebagai berikut:

- Misi 1 Mewujudkan masyarakat sehat, cerdas dan sejahtera melalui pemenuhan kebutuhan dasar dan penyediaan lapangan kerja
- Misi 2 Mewujudkan masyarakat bahagia dan produktif melalui peningkatan ekonomi berbasis potensi unggulan daerah dan pemberdayaan ekonomi kerakyatan yang berkeadilan
- Misi 3 Mewujudkan pembangunan infrastruktur berbasis lingkungan dan tata ruang yang berkelanjutan

berorientasi pada konektivitas antar wilayah dan antar sektor

- Misi 4 Meningkatkan tata kelola pemerintahan bersih, inovatif, kolaboratif serta keamanan daerah yang tangguh berlandaskan nilai religius dan kearifan lokal

Kebijakan pembangunan provinsi Sulawesi Tengah tahun 2026 berdasarkan pada Tema pembangunan daerah dalam RKPD Provinsi Sulawesi Tengah tahun 2026 yaitu

“Berani Meningkatkan Produktivitas Pertanian dan Industri untuk Mewujudkan Pertumbuhan Ekonomi yang Inklusif”.

Kebijakan pembangunan daerah tersebut dijabarkan dengan prioritas pembangunan daerah Sulawesi Tengah Tahun 2026 dalam rangka pencapaian tujuan dan sasaran kepala daerah yang fokusnya sebagai berikut :

1. Tujuan : Mewujudkan kualitas masyarakat Sulawesi Tengah yang berdaya saing

Sasaran :1) Meningkatnya derajat kesehatan masyarakat

- Pemetaan wilayah prioritas AKI dan stunting, penguatan posyandu, distribusi suplemen gizi
- Penyusunan pedoman skrining PTM dan edukasi gaya hidup sehat
- Pemetaan tenaga kesehatan dan saran TIK layanan kesehatan
- Penyediaan dan peningkatan sarana, prasarana fasilitas kesehatan, dan sumber daya kesehatan

- 2) Meningkatnya kualitas pendidikan

- Penyaluran beasiswa afirmatif dan berprestasi, pemetaan sekolah minus layanan

- Pemanfaatan media ajar digital, penguatan literasi numerisasi siswa
 - Pemerintahan berkualitas dan akses pendidikan inklusif di seluruh wilayah
 - Pengembangan sekolah unggulan berbasis komunitas
 - Pelatihan guru dalam pembelajaran literasi-numerasi kontekstual
 - Penyediaan dan peningkatan sarana dan prasarana pendidikan
- 3) Meningkatnya kualitas pembangunan keluarga dan pembangunan gender
- Pelaksanaan kampanye publik delapan fungsi keluarga melalui media komunikasi dan sekolah
 - Penyusunan data terpilah gender dan pelatihan perencanaan responsif gender di OPD
 - Implementasi pendidikan kesetaraan gender dan pencegahan kekerasan melalui sekolah dan media publik
 - Penyusunan dan harmonisasi regulasi daerah responsif gender dan ramah anak
2. Tujuan : Meningkatkan kesejahteraan masyarakat Sulawesi Tengah melalui pemenuhan kebutuhan dasar dan penyediaan lapangan kerja
- Sasaran : 1) Meningkatnya kesejahteraan sosial yang inklusif
- Pelaksanaan pemetaan rumah tangga miskin dan rentan berbasis by name by address
 - Pelaksanaan program padat karya produktif untuk usia kerja
 - Pemetaan dan identifikasi kelompok rentan (disabilitas, lansia, anak terlantar, korban kekerasan, dll)

- Pelibatan dunia usaha (CSR) dalam program sosial berbasis wilayah
- 2) Meningkatkan angka partisipasi kerja
- Pelaksanaan pemetaan sektor unggulan padat karya dan kebutuhan tenaga kerja
 - Pelaksanaan program padat karya produksi untuk usia kerja
3. Tujuan : Meningkatkan pertumbuhan ekonomi melalui produktivitas sektor unggulan daerah
- Sasaran : 1) Meningkatkan Nilai Investasi Daerah
- Pemetaan potensi investasi daerah dan kawasan strategis
 - Penyusunan regulasi insentif investasi daerah berbasis potensi unggulan
- 2) Meningkatkan PDRB sektor unggulan daerah
- Pemetaan rantai pasok sektor unggulan (pertanian, perikanan, industri pengolahan, pariwisata)
 - Persiapan dan pelaksanaan penguatan kelembagaan, regulasi, investasi industri, kapasitas SDM, infrastruktur ekonomi kreatif
 - Refitalisasi BUMDes dan koperasi sektor produksi
- 3) Meningkatkan peran pariwisata dan koperasi
- Persiapan dan pelaksanaan penguatan kelembagaan destinasi, regulasi, investasi industri, kapasitas SDM, infrastruktur pariwisata
 - Pendataan dan klasifikasi koperasi aktif dan potensial
 - Penyusunan roadmap pengembangan koperasi berbasis potensi daerah

- 4) Meningkatnya daya saing daerah dan produktivitas ekonomi sektoral
 - Pemutakhiran baseline daya saing daerah dan produktivitas sektoral
 - Pemetaan potensi pengembangan ekonomi hijau (green economy) dan ekonomi biru (blue economy)
4. Tujuan : Meningkatkan kualitas lingkungan hidup dan ketangguhan daerah terhadap bencana
- Sasaran : 1) Meningkatnya kinerja pengelolaan sampah dan luas genangan yang tertangani
- Penataan TPA dan TPS3R prioritas Kabupaten/Kota
 - Normalisasi saluran drainase strategis di daerah rawan
- 2) Meningkatnya pengelolaan keanekaragaman hayati Daerah
- Pemetaan potensi keanekaragaman hayati dan kawasan lindung
 - Penataan akses masyarakat terhadap sumber daya hayati
- 3) Menurunnya intensitas emisi GRK menuju Net Zero Emission
- Penetapan target penurunan emisi berdasarkan sektor utama
 - Pengembangan program penanaman pohon masif di wilayah terdegradasi
- 4) Meningkatnya kualitas pemanfaatan ruang
- Penataan kawasan strategis berdasarkan daya dukung dan daya tampung
 - Sinkronisasi program sektoral dengan zonasi dan ketentuan pemanfaatan ruang

- 5) Meningkatnya ketangguhan daerah terhadap bencana
- Pengembangan desa tangguh bencana dan pelatihan mitigasi masyarakat
 - Peningkatan kapasitas kesiapsiagaan dan mitigasi bencana
 - Penguatan sistem kelembagaan penanggulangan bencana
 - Pengurangan resiko bencana berbasis tata ruang an lingkungan
 - Perlindungan masyarakat dan penanganan darurat bencana
5. Tujuan : Meningkatkan kualitas infrastruktur dasar dan konektivitas
- Sasaran : 1) Meningkatnya kondisi mantap jalan Provinsi
- Penentuan prioritas penanganan jalan berdasarkan hasil pemetaan sebelumnya
 - Integrasi data kerusakan jalan dengan sistem penganggaran pembangunan
 - Pembangunan, peningkatan dan pemeliharaan infrastruktur jalan dan jembatan
- 2) Meningkatnya akses hunian layak dan sanitasi rumah tangga
- Pemetaan ulang kawasan kumuh dan daerah dengan sanitasi terbatas
 - Penyusunan kebijakan subsidi pembangunan rumah sederhana
 - Pembagnunan dan pemeliharaan prasarana sarana utilitas kawasan permukiman
 - Pembangunan rumah layak huni dan penigkatan kualitas rumah tidak layak huni
 - Peningkatan luas penanganan kawasan kumuh

- 3) Meningkatnya kualitas simpul transportasi
 - Penataan simpul transportasi berdasarkan rencana pengembangan sebelumnya
 - Penyusunan standar teknis sarana dan prasarana simpul transportasi
 - Pembangunan dan pemeliharaan sarana prasarana infrastruktur perhubungan darat dan laut
 - 4) Meningkatnya rasio elektrifikasi
 - Percepatan pembangunan jaringan listrik berdasarkan hasil identifikasi sebelumnya
 - Pelatihan teknisi lokal untuk pemeliharaan jaringan listrik desa
 - 5) Meningkatnya pengelolaan sumber daya air
 - Pembangunan, peningkatan, dan rehabilitasi jaringan irigasi primer dan sekunder di daerah irigasi teknis
 - Penyusunan kebijakan perlindungan daerah resapan dan mata air
 - Pembangunan, peningkatan, dan rehabilitasi infrastruktur sumber daya air
6. Tujuan : Mewujudkan tata kelola pemerintahan yang demokratis, bersih, inovatif dan kolaboratif
- Sasaran : 1) Meningkatnya kebebasan, kesetaraan dan kapasitas lembaga demokrasi
- Identifikasi kelompok rentan dan penyusunan intervensi kesetaraan akses
- 2) Terwujudnya tata kelola pemerintahan yang berkualitas penguatan sistem informasi manajemen berbasis elektronik penguatan kompetensi SDM

aparatur daerah sesuai standar pelayanan minimum

- Pemetaan dan integrasi pengaduan publik serta pemuktahiran standar pelayanan minimum
- Penyusunan roadmap reformasi hukum dan prioritas regulasi daerah
- Penguatan kapasitas analisis kebijakan dan pembentukan kelompok kerja analisis kebijakan
- Penajaman cascading kinerja berbasis outcome serta penyelarasan RPJMD, Renstra dan Renja OPD melalui pembinaan teknis, termasuk penguatan IKU dan perumusan logika intervensi berbasis hasil
- Penyusunan masterplan TIK dan pemetaan kebutuhan layanan digital pemerintahan
- Pelatihan dan pembentukan unit pengendalian intern (SPIP) di OPD dan Kecamatan
- Penyusunan roadmap sistem merit ASN dan pemetaan kebutuhan manajemen SDM
- Pemetaan kondisi arsip dinamis dan kebutuhan sistem arsip terintegrasi
- Penelitian kapasitas inovasi daerah dan pelatihan laboratorium inovasi
- Penyusunan strategi inklusi keuangan daerah bersama mitra keuangan dan regulator

7. Tujuan : Meningkatkan kualitas kehidupan masyarakat yang bermaslahat dan berkebudayaan maju

Sasaran : 1) Meningkatkan ketentraman dan ketertiban umum

- Penguatan fungsi satlinmas dan FKPM di tingkat Kelurahan

- 2) Meningkatnya kesetaraan, toleransi dan kerjasama umat beragama
 - Pelibatan tokoh lintas agama dalam program pemuda dan perempuan
 - Penyusunan program kolaborasi lintas iman berbasis budaya
- 3) Terwujudnya pembangunan kebudayaan daerah yang maju
 - Pemetaan aset budaya dan warisan lokal penetapan kawasan budaya prioritas di tiap Kabupaten/Kota

Arah kebijakan dan prioritas daerah Sulawesi Tengah merupakan strategi dalam upaya pencapaian target sasaran Pembangunan nasional untuk Provinsi Sulawesi Tengah Tahun 2026 dengan target :

1. Pertumbuhan ekonomi 10,30-12,1 persen
2. Tingkat kemiskinan 9,18-10,18 persen
3. Tingkat pengangguran terbuka 2,22-2,75 persen
4. Rasio gini 0,295-0,299
5. Indeks modal manusia 0,52
6. Penurunan intensitas emisi GRK 80,58 persen
7. Indeks Kualitas Lingkungan Hidup 81,97

4.2.3 Prioritas Pembangunan Morowali Utara Tahun 2026

Prioritas Pembangunan Daerah Tahun 2026 disusun sebagai penjabaran RPJMD Tahun 2025-2029 yang merupakan pelaksanaan tahun keempat pemerintahan Definitif Kabupaten Morowali Utara. Penyusunan prioritas pembangunan daerah Kabupaten Morowali Utara diarahkan pada penyelesaian isu strategis dan permasalahan yang muncul dari hasil evaluasi pembangunan tahun-tahun sebelumnya serta melihat fakta permasalahan dan tantangan pada tahun yang akan datang sekaligus menjadi agenda utama menuju

pada perwujudan visi dan misi Kabupaten Morowali Utara Tahun 2025-2029. Selain itu prioritas pembangunan daerah juga dimaksudkan untuk menjaga percepatan pencapaian prioritas dan sasaran pembangunan nasional serta prioritas dan sasaran pembangunan daerah Provinsi Sulawesi Tengah.

Tema Pembangunan Rencana Kerja Pemerintah Daerah (RKPD) Kabupaten Morowali Utara Tahun 2026 adalah

“Penguatan Infrastruktur Pembangunan Manusia dan Ekonomi Berbasis Kedaulatan Pangan dan Energi”.

Tema tersebut selanjutnya dijabarkan dalam 4 (empat) prioritas pembangunan daerah Tahun 2026 sebagaimana telah tertuang dalam RPJMD Kabupaten Morowali Utara yaitu:

- Prioritas Daerah 1 : Penguatan layanan dasar yang inklusif dan berkeadilan
- Prioritas Daerah 2 : Peningkatan kapasitas kelembagaan ekonomi local
- Prioritas Daerah 3 : Pengembangan infrastruktur berbasis data dan digitalisasi
- Prioritas Daerah 4 : Perbaikan tata Kelola pemerintahan yang transparan dan berkualitas

Arah kebijakan Pembangunan Morowali Utara disusun selaras dengan tahapan Pembangunan daerah. Arah kebijakan yang ditetapkan dari setiap misi dijabarkan secara rinci ke dalam pelaksanaan Pembangunan Morowali Utara Tahun 2026 sebagai berikut :

1. Penguatan fondasi layanan dasar yang inklusif dan berkelanjutan untuk Pembangunan manusia berkelanjutan
2. Membangun kapasitas kelembagaan ekonomi local dalam peningkatan kesejahteraan Masyarakat dan produk-produk unggulan

3. Pembangunan pondasi tata Kelola transportasi, infrastruktur layanan dasar, dan lingkungan berbasis data dan digitalisasi
4. Peningkatan sistem pelayanan terintegrasi dan penguatan pondasi kualitas perencanaan, sumberdaya aparatur dan regulasi pemerintah daerah yang baik dan transparan

Prioritas Pembangunan daerah dan program strategis merupakan pelaksanaan arah kebijakan Pembangunan jangka menengah dan sekaligus juga merupakan janji kampanye Bupati dan Wakil Bupati Morowali Utara Tahun 2025-2029. Program prioritas mempunyai peran yang penting dalam pencapaian visi dan misi. Program strategis Morowali Utara Tahun 2025-2029 meliputi :

1. Bantuan keuangan 1 milyar 1 desa
2. Kesehatan gratis dan berkualitas untuk semua
3. Bantuan makanan bergizi bagi balita dan makanan bergizi gratis bagi siswa
4. Pendirian pusat stunting terpadu tiap kecamatan
5. Program Pendidikan gratis dan beasiswa dari SD, SMP dan Kuliah di dalam negeri dan luar negeri
6. Penyediaan tas dan seragam sekolah gratis bagi sisea siswi SD dan SMP
7. Tambahan penghasilan bagi guru non profesi dan guru PAUD non ASN
8. Program peningkatan kapasitas bagi Kades, BPD, Perangkat Desa, Lembaga Adat dan Kader di Desa
9. Bantuan bedah rumah bagi rumah tidak layak huni sebesar 30Juta/rumah
10. Bantuan modal usaha bagi usah mikro 5Juta/KK
11. Program KUR bunga 0% bagi pelaku usaha mikro dan kecil
12. Pembukaan 10ribu lapangan kerja baru dan peningkatan kesejahteraan karyawan
13. Pelatihan keterampilan dan Bahasa bagi pemuda pemudi Morowali Utara

14. Pemberian insentif BPJS ketenagakerjaan dan wisata Rohani serta peningkatan kapasitas bagi para rohaniawan
15. Penyediaan kendaraan operasional bagi PPL pertanian dan bidan desa
16. Penyediaan laptop dan kendaraan operasional bagi guru di daerah pesisir dan terpencil
17. Peningkatan honor dan tambahan penghasilan (TPP) bagi ASN
18. Pembagnunan jalan dan jembatan yang menghubungkan antar wilayah tuntas 2027
19. Pembangunan dan penataan Ibukota Kolonodale
20. Program lampu jalan se Kabupaten Morowali Utara
21. Pembagnunan pust lansia tiap kecamatan
22. Program santunan kematian 42Juta rupiah

Rumusan prioritas REncana KERja Pemerintah Daerah (RKPD) Kabupaten Morowali Utara Tahun 2026 tersebut diharapkan mampu mendukung pencapaian tujuan dan sasaran Pembangunan Morowali Utara Tahun 2026, terutama pencapaian indicator makro sebagai berikut berdasarkan target sebagai berikut :

1. Pertumbuhan ekonomi 8,40-10,5 persen
2. Tingkat kemiskinan 10,2-11,0 persen
3. Tingkat pengangguran terbuka 2,35-2,95 persen
4. Indeks Pembangunan Manusia 72,05-72,5
5. Rasio gini 0,240-0,242

Jika disandingkan dengan target-target capaian Nasional maupun pemerintah Daerah Kabupaten Morowali Utara, angka capaian yang ditargetkan di Tahun 2026 seperti terlihat dalam Tabel 4.5

Tabel 4.5
Target sasaran Pembangunan Tahun 2026

Sasaran Pembangunan	Nasional	Sulawesi Tengah	Morowali Utara
Pertumbuhan Ekonomi (%)	5,8-6,3	10,30-12,1	8,40-10,5
Tingkat Kemiskinan	6,5-7,5	9,18-10,18	10,2-11,0
Tingkat Pengangguran Terbuka	4,44-4,96	2,22 – 2,75	2,35-2,95
Indeks Modal Manusia	0,57	0,51	-
Indeks Pembangunan Manusia	-	-	72,05-72,5
Rasio Gini	0,377-0,380	0,299	0,240-0,242
Penurunan Emisi GRK (%)	37,14	80,58	-

Isu strategis memberikan gambaran tentang hal-hal yang menjadi fokus dan prioritas penanganan oleh pemerintah. Isu strategis menjadi hal krusial karena pengaruh yang besar, luas, dan signifikan terhadap perbaikan kondisi masyarakat pada pembangunan masa mendatang. Berdasarkan identifikasi dari berbagai isu baik internasional, nasional maupun daerah, dapat ditentukan isu strategis untuk Kabupaten Morowali Utara 5 tahun ke depan, sekaligus menjadi pedoman bagi seluruh pemangku kepentingan dalam menyusun program dan kegiatan yang terarah dan berdampak. Isu strategis Kabupaten Morowali Utara sebagai berikut :

1. Terbatasnya SDM Berkualitas

Morowali Utara merupakan hasil pemekaran dari Kabupaten Morowali telah menjadi pusat aktivitas industri yang dilirik oleh banyak perusahaan besar. Namun, kondisi ini tidak ditunjang SDM berkualitas yang cukup di Kabupaten Morowali Utara. SDM yang kompeten dan berdaya saing adalah kunci untuk mewujudkan keberlanjutan pembangunan di berbagai sektor, mulai dari ekonomi,

sosial, hingga budaya. Sekitar 70 persen tenaga kerja formal di Kabupaten Morowali Utara adalah pekerja tanpa keterampilan (*unskilled labor*), yang menunjukkan bahwa banyak warga belum memiliki pelatihan atau pendidikan yang relevan dengan kebutuhan pasar tenaga kerja, terutama di sektor industri yang menjadi motor ekonomi daerah. Kondisi ini akan menjadi tantangan besar bagi pembangunan ke depan karena mencakup berbagai aspek, termasuk rendahnya kualitas pendidikan, minimnya akses terhadap pelatihan keterampilan, hingga kurangnya literasi masyarakat yang berdampak pada produktivitas dan daya saing tenaga kerja lokal.

2. Tingkat Kemiskinan yang Tinggi

Tingkat kemiskinan yang tinggi menjadi isu strategis internal bagi Kabupaten Morowali Utara dalam pembangunan jangka menengah lima tahun mendatang. Kemiskinan yang meluas tidak hanya berdampak langsung terhadap kualitas hidup masyarakat, tetapi juga menghambat keberlanjutan pembangunan ekonomi dan sosial di Kabupaten Morowali Utara. Secara umum, kemiskinan mencerminkan adanya kesenjangan yang signifikan dalam akses terhadap layanan dasar, seperti pendidikan, kesehatan, dan infrastruktur. Selain itu, kemiskinan juga membatasi potensi masyarakat untuk mengembangkan keterampilan, berinovasi, dan berpartisipasi secara maksimal dalam kegiatan ekonomi yang lebih produktif. Masalah kemiskinan ini semakin diperburuk oleh ketidaktepatan distribusi bantuan sosial, yang seringkali tidak tepat sasaran. Banyak keluarga yang seharusnya mendapat bantuan justru tidak terjangkau, sementara mereka yang tidak membutuhkan bantuan, tetap menerima dukungan tersebut. Selain itu, terbatasnya infrastruktur, terutama di wilayah terpencil, menjadi hambatan besar bagi peningkatan mobilitas dan akses masyarakat terhadap peluang ekonomi.

3. Tingkat ketimpangan kesejahteraan

Meskipun pertumbuhan ekonomi dan kesejahteraan ekonomi yang sangat tinggi namun ini dibarengi dengan terjadinya ketimpangan kesejahteraan yang juga sangat tinggi. Pergeseran sektor ekonomi yang sangat cepat tidak dapat diikuti oleh pelaku ekonomi lokal dengan kecepatan yang sama, akibatnya terjadi ketimpangan antar sektor yang berdampak pada ketimpangan kesejahteraan. Kondisi ini menjadi kelemahan utama bagi daerah yang tumbuh dan berkembang melalui pemanfaatan sumber daya alam yang tidak diimbangi dengan kecepatan perubahan sosial masyarakat.

4. Rendahnya jiwa kewirausahaan Masyarakat

Jiwa kewirausahaan di kalangan masyarakat saat ini masih terbilang rendah. Hal ini semakin diperburuk dengan dominasi sektor pertambangan dan industri pengolahan yang cenderung memonopoli perekonomian, sehingga masyarakat lebih cenderung bergantung pada pekerjaan yang bersifat rutin dan tidak inovatif. Dampaknya, semangat kerja dan motivasi untuk berinovasi di kalangan individu menjadi kurang berkembang. Padahal, jiwa kewirausahaan adalah elemen kunci dalam mendorong pengembangan ekonomi lokal.

Wilayah yang kaya akan sumber daya alam belum tentu dapat menjamin peningkatan kesejahteraan warganya. Sebaliknya, daerah yang tidak memiliki sumber daya alam yang melimpah justru bisa lebih sejahtera jika memiliki kualitas sumber daya manusia yang unggul, terutama dalam hal kewirausahaan. Dalam perspektif ekonomi, kualitas sumber daya manusia yang dimaksud adalah kemampuan untuk berinovasi, beradaptasi, dan menciptakan peluang usaha yang dapat meningkatkan perekonomian, meskipun tanpa bergantung pada kekayaan alam yang melimpah. Oleh karena itu, pengembangan jiwa kewirausahaan sangat penting dalam upaya menciptakan perekonomian yang berkelanjutan dan mampu meningkatkan kesejahteraan masyarakat secara menyeluruh

5. Rendahnya kualitas lingkungan hidup

Kabupaten Morowali Utara memiliki kekayaan alam yang meliputi hutan tropis, kawasan pesisir, dan ekosistem sungai, yang harus dijaga kelestariannya. Namun berbagai aktivitas ekonomi dan sosial yang terjadi di Morowali Utara, mengakibatkan rusaknya kualitas lingkungan dan alam dan menjadi isu strategis yang sangat penting diatasi. Aktivitas ekonomi dan sosial penyebab rendahnya kualitas lingkungan hidup di Morowali Utara salah satunya ialah aktivitas industri dan pertambangan. Semakin meningkatnya aktivitas perindustrian dan pertambangan menyebabkan terjadinya alih fungsi lahan hutan menjadi kawasan tambang.

Menyebabkan terjadinya penurunan tutupan lahan hijau yang sangat signifikan di Morowali Utara, yang kemudian berdampak lanjut pada terjadinya risiko bencana alam seperti banjir dan tanah longsor. Tidak hanya melakukan alih fungsi lahan hutan, tetapi juga melakukan reklamasi pantai yang kemudian merusak ekosistem perairan di Morowali Utara. Aktivitas alih fungsi lahan juga dilakukan untuk memenuhi aktivitas sosial kebutuhan permukiman penduduk. Dimana hal ini sejalan dengan terjadinya pertumbuhan penduduk di Morowali Utara, sehingga mengharuskan terjadinya pembangunan permukiman. Dampak dari hal tersebut menyebabkan penurunan kualitas tanah dan hilangnya habitat alami bagi flora dan fauna.

6. Rendahnya kualitas dan aksesibilitas infrastruktur daerah

Dalam konteks pembangunan daerah, infrastruktur memegang peranan strategis sebagai tulang punggung yang mendukung berbagai aktivitas ekonomi, sosial, dan kesejahteraan masyarakat. Oleh karena itu, keberadaan infrastruktur yang memadai menjadi pondasi utama bagi pertumbuhan wilayah dan peningkatan mobilitas penduduk di Kabupaten Morowali Utara. Namun, kabupaten ini masih menghadapi tantangan serius terkait rendahnya kualitas dan aksesibilitas infrastruktur, seperti masih banyak infrastruktur jalan dan jembatan yang belum berkualitas baik, wilayah permukiman

yang kumuh, serta infrastruktur layanan dasar yang belum merata dan berkualitas baik. Tidak hanya terbatas pada infrastruktur fisik, Kabupaten Morowali Utara juga menghadapi tantangan signifikan di sektor infrastruktur digital. Rendahnya penetrasi internet, jaringan telekomunikasi yang belum stabil di beberapa wilayah, serta literasi digital yang masih rendah menjadi kendala utama dalam menghadapi era digitalisasi. Kondisi ini membatasi kemampuan masyarakat dan pelaku usaha dalam memanfaatkan peluang ekonomi berbasis teknologi dan inovasi.

7. Kapasitas kelembagaan dan akuntabilitas kinerja belum optimal

Nilai Akuntabilitas Kinerja Instansi Pemerintah (AKIP) dan Sistem Pemerintahan Berbasis Elektronik (SPBE) di Kabupaten Morowali Utara menunjukkan peningkatan yang dicapai belum sepenuhnya optimal. Banyak perangkat daerah yang masih kesulitan memenuhi standar pelaporan kinerja, terutama dalam mengintegrasikan data ke dalam sistem Sistem Akuntabilitas Kinerja Instansi Pemerintah (E-SAKIP). Salah satu indikatornya adalah belum terpenuhinya pedoman pelaporan yang sesuai standar di sejumlah perangkat daerah, sehingga memengaruhi keakuratan dan kelengkapan data. Masalah ini juga menunjukkan lemahnya pemanfaatan teknologi informasi dalam mendukung pelaporan kinerja, yang seharusnya menjadi pilar utama dalam meningkatkan transparansi dan efisiensi tata kelola pemerintahan.

8. Pengelolaan keuangan daerah belum stabil

Fluktuasi rasio kemandirian keuangan di Kabupaten Morowali Utara menggambarkan gambaran yang kompleks tentang ketergantungan fiskal daerah, meskipun ada tren peningkatan pada Pendapatan Asli Daerah (PAD). Meskipun rasio kemandirian keuangan mengalami peningkatan signifikan dari 5,34 pada tahun 2022 menjadi 10,97 pada tahun 2023, angka tersebut masih mencerminkan ketergantungan yang tinggi pada transfer dana dari pemerintah pusat, yang tetap mendominasi struktur pendapatan

daerah. Data yang ada juga menunjukkan adanya ketidakstabilan dalam persentase kenaikan PAD, dengan lonjakan signifikan sebesar 57 persen pada tahun 2023 setelah penurunan 18 persen pada tahun sebelumnya. Ketidakstabilan ini menunjukkan bahwa meskipun ada upaya peningkatan, kontribusi PAD terhadap total pendapatan daerah masih belum cukup stabil dan signifikan untuk menjadi motor utama dalam menciptakan kemandirian fiskal yang berkelanjutan.

Ketidakstabilan ini diperburuk oleh faktor internal, khususnya lemahnya sistem pengendalian keuangan daerah. Pengelolaan keuangan daerah yang tidak optimal, terutama dalam hal pengelolaan piutang daerah yang belum terintegrasi dengan sistem yang baik, semakin memperburuk kondisi ini. Ketidakmampuan untuk memaksimalkan penerimaan dari piutang daerah dan sumber pendapatan lainnya menghambat pemerintah daerah dalam menciptakan anggaran yang lebih mandiri dan mengurangi ketergantungan pada dana transfer.

9. Ketahanan dan keamanan social belum cukup baik

Tantangan dalam menjaga keamanan di Kabupaten Morowali Utara semakin kompleks, dengan peningkatan angka kriminalitas yang signifikan. Meskipun demikian, indeks rasa aman masyarakat menunjukkan adanya peningkatan, yang mencerminkan adanya ketimpangan antara persepsi rasa aman yang dirasakan oleh masyarakat dengan kenyataan ancaman keamanan yang terjadi di lapangan. Hal ini menandakan bahwa meskipun masyarakat merasa lebih aman, kenyataan angka kriminalitas yang terus meningkat menunjukkan bahwa ancaman terhadap keamanan tetap nyata dan memerlukan perhatian lebih lanjut dari semua pihak. Terbatasnya pelatihan dasar dan pengembangan kapasitas bagi personel keamanan membuat mereka kurang siap menghadapi tantangan yang semakin kompleks, seperti kejahatan yang lebih terorganisir dan dinamika sosial yang terus berkembang. Keterbatasan sarana

dan prasarana operasional yang memadai, seperti kendaraan dinas, perlengkapan keamanan, dan sistem komunikasi, turut memperburuk situasi ini, membuat koordinasi antar petugas menjadi kurang efektif dan mengurangi kemampuan mereka dalam merespons kejadian-kejadian darurat dengan cepat dan tepat.

10. Masih rendahnya profesionalitas ASN

Kapasitas sumber daya manusia (SDM) di perangkat daerah Kabupaten Morowali Utara masih menjadi hambatan utama dalam memperkuat tata kelola pemerintahan yang efektif dan efisien. Terutama di bidang pengelolaan keuangan, kearsipan, dan pelayanan publik, rendahnya kompetensi pegawai berdampak langsung pada kualitas dan efektivitas layanan yang diberikan kepada masyarakat. Akibatnya, kualitas layanan publik menjadi kurang optimal, dan birokrasi cenderung lambat serta tidak responsif terhadap kebutuhan masyarakat. Selain itu, rendahnya nilai Indeks Profesionalitas Aparatur Sipil Negara (ASN) di menunjukkan bahwa implementasi sistem merit dalam manajemen ASN belum berjalan optimal. Minimnya pelatihan teknis bagi SDM, khususnya dalam bidang pelayanan perizinan dan administrasi lainnya, juga memperburuk pelayanan publik. Pelatihan yang terbatas tidak hanya mengurangi kemampuan pegawai dalam menjalankan tugasnya dengan baik, tetapi juga menghambat peningkatan efisiensi operasional pemerintah daerah.

11. Sengketa pertanahan dan tata ruang

Ketidakjelasan batas desa seringkali menjadi sumber utama perselisihan, baik di tingkat masyarakat maupun antara masyarakat dan pihak lain, seperti pemerintah daerah, perusahaan swasta, dan pemegang hak ulayat. Konflik semacam ini tidak hanya berdampak pada stabilitas sosial di tingkat lokal, tetapi juga menghambat proses pembangunan yang seharusnya mengakomodasi kepentingan bersama. Ketidaktegasan dalam penetapan batas wilayah desa kerap menciptakan ketidakpastian hukum, sehingga memicu ketegangan

yang berkepanjangan dan sulit diselesaikan. Kondisi ini diperburuk oleh lemahnya regulasi tata ruang yang berlaku. Saat ini, masih minim kebijakan yang secara spesifik dan terintegrasi mengatur tentang tata cara penetapan dan pengelolaan batas wilayah desa. Minimnya partisipasi masyarakat dalam proses perencanaan ini menyebabkan aspirasi dan kebutuhan komunitas setempat tidak terakomodasi secara memadai. Akibatnya, rencana tata ruang yang disusun sering kali tidak relevan dengan realitas sosial, budaya, dan ekonomi masyarakat setempat, sehingga memunculkan rasa ketidakadilan yang semakin memperburuk situasi.

4.2.4 Keselarasan dan keterkaitan dengan Prioritas Nasional, Provinsi Sulawesi Tengah dan Kabupaten Morowali Utara

Prioritas Kabupaten Morowali Utara sesuai dengan RPJMD Tahun 2025-2029 dengan mempertimbangkan prioritas nasional dalam RPJMN 2025-2029 dan prioritas Provinsi Sulawesi Tengah dalam RPJMD Tahun 2025-2029 secara rinci seperti pada Tabel 4.6

Tabel 4.6

Keselarasn Prioritas Kabupaten Morowali Utara, Prioritas Provinsi Sulawesi Tengah dan Asta Cita

	Asta Cita		Sulawesi Tengah		Morowali Utara
P1	Memperkokoh Ideologi Pancasila, Demokrasi, dan Hak Asasi Manusia (HAM)	M4	Meningkatkan tata kelola pemerintahan bersih, inovatif, kolaboratif serta keamanan daerah yang tangguh berlandaskan nilai religius dan kearifan lokal.	M4	Mewujudkan Tata Kelola Pemerintahan yang Profesional, Responsif, dan Akuntabel
P2	Memantapkan sistem pertahanan keamanan negara dan mendorong kemandirian bangsa melalui swasembada pangan, energi, air, ekonomi syariah, ekonomi digital, ekonomi hijau, dan ekonomi	M2	Mewujudkan masyarakat bahagia dan produktif melalui peningkatan ekonomi berbasis potensi unggulan daerah dan pemberdayaan ekonomi kerakyatan yang berkeadilan	M2	Meningkatkan Ekonomi Berbasis Potensi Wilayah
		M3	Mewujudkan Pembangunan	M3	Meningkatkan

Asta Cita	Sulawesi Tengah	Morowali Utara
biru	infrastruktur berbasis lingkungan dan tata ruang yang berkelanjutan berorientasi pada konektivitas antar wilayah dan antar sektor.	kualitas infrastruktur dan lingkungan hidup yang berkelanjutan
	M4 Meningkatkan tata kelola pemerintahan bersih, inovatif, kolaboratif serta keamanan daerah yang tangguh berlandaskan nilai religius dan kearifan lokal.	M4 Mewujudkan Tata Kelola Pemerintahan yang Profesional, Responsif, dan Akuntabel
P3 Melanjutkan pengembangan infrastruktur dan meningkatkan lapangan kerja yang berkualitas, mendorong kewirausahaan, mengembangkan industri kreatif serta mengembangkan agromaritim industri di sentra produksi melalui peran aktif koperasi	M2 Mewujudkan masyarakat bahagia dan produktif melalui peningkatan ekonomi berbasis potensi unggulan daerah dan pemberdayaan ekonomi kerakyatan yang berkeadilan	M2 Meningkatkan Ekonomi Berbasis Potensi Wilayah
	M3 Mewujudkan Pembangunan infrastruktur berbasis lingkungan dan tata ruang yang berkelanjutan berorientasi pada konektivitas antar wilayah dan antar sektor.	M3 Meningkatkan kualitas infrastruktur dan lingkungan hidup yang berkelanjutan
P4 Memperkuat pembangunan Sumber Daya Manusia (SDM), sains, teknologi, pendidikan, kesehatan, prestasi olahraga, kesetaraan gender, serta penguatan peran perempuan, pemuda (generasi milenial dan generasi Z), dan penyandang disabilitas	M1 Mewujudkan masyarakat sehat, cerdas dan Sejahtera melalui pemenuhan kebutuhan dasar dan penyediaan lapangan kerja	M1 Mewujudkan Sumber Daya Manusia yang Sejahtera, Unggul dan Berdaya Saing
	M4 Meningkatkan tata kelola pemerintahan bersih, inovatif, kolaboratif serta keamanan daerah yang tangguh berlandaskan nilai religius dan kearifan lokal.	M4 Mewujudkan tata kelola pemerintahan yang profesional, responsif dan akuntabel
P5 Melanjutkan hilirisasi dan mengembangkan industri berbasis sumber daya alam untuk meningkatkan nilai	M2 Mewujudkan masyarakat bahagia dan produktif melalui peningkatan ekonomi berbasis potensi unggulan daerah dan	M2 Meningkatkan Ekonomi Berbasis Potensi Wilayah

Asta Cita		Sulawesi Tengah		Morowali Utara	
tambah di dalam negeri		pemberdayaan ekonomi kerakyatan yang berkeadilan			
P6	Membangun dari desa dan dari bawah untuk pertumbuhan ekonomi, pemerataan ekonomi, dan pemberantasan kemiskinan	M1	Mewujudkan masyarakat sehat, cerdas dan Sejahtera melalui pemenuhan kebutuhan dasar dan penyediaan lapangan kerja	M1	Mewujudkan Sumber Daya Manusia yang Sejahtera, Unggul dan Berdaya Saing
		M2	Mewujudkan masyarakat bahagia dan produktif melalui peningkatan ekonomi berbasis potensi unggulan daerah dan pemberdayaan ekonomi kerakyatan yang berkeadilan	M2	Meningkatkan Ekonomi Berbasis Potensi Wilayah
		M3	Mewujudkan Pembangunan infrastruktur berbasis lingkungan dan tata ruang yang berkelanjutan berorientasi pada konektivitas antar wilayah dan antar sektor.	M3	Meningkatkan kualitas infrastruktur dan lingkungan hidup yang berkelanjutan
P7	Memperkuat reformasi politik, hukum, dan birokrasi, serta memperkuat pencegahan dan pemberantasan korupsi, narkoba, judi, dan penyelundupan	M2	Mewujudkan masyarakat bahagia dan produktif melalui peningkatan ekonomi berbasis potensi unggulan daerah dan pemberdayaan ekonomi kerakyatan yang berkeadilan	M2	Meningkatkan Ekonomi Berbasis Potensi Wilayah
		M4	Meningkatkan tata kelola pemerintahan bersih, inovatif, kolaboratif serta keamanan daerah yang tangguh berlandaskan nilai religius dan kearifan lokal.	M4	Mewujudkan Tata Kelola Pemerintahan yang Profesional, Responsif, dan Akuntabel
P8	Memperkuat penyelarasan kehidupan yang harmonis dengan lingkungan, alam dan budaya, serta peningkatan toleransi antarumat beragama untuk mencapai masyarakat yang adil dan makmur	M4	Meningkatkan tata kelola pemerintahan bersih, inovatif, kolaboratif serta keamanan daerah yang tangguh berlandaskan nilai religius dan kearifan lokal.	M4	Mewujudkan Tata Kelola Pemerintahan yang Profesional, Responsif, dan Akuntabel

Tabel 4.7
Keterkaitan Isu Strategis, Prioritas Daerah dengan Prioritas Nasional Tahun 2026

Isu Strategis		Prioritas Nasional	Prioritas Morowali Utara
Terbatasnya SDM Berkualitas	PN1	Memperkokoh Ideologi Pancasila, Demokrasi, dan Hak Asasi Manusia (HAM)	Mewujudkan Tata Kelola Pemerintahan yang Profesional, Responsif, dan Akuntabel
Pengelolaan Keuangan Daerah Belum Stabil	PN2	Memantapkan sistem pertahanan keamanan negara dan mendorong kemandirian bangsa melalui swasembada pangan, energi, air, ekonomi syariah, ekonomi digital, ekonomi hijau, dan ekonomi biru	Meningkatkan Ekonomi Berbasis Potensi Wilayah
			Meningkatkan kualitas infrastruktur dan lingkungan hidup yang berkelanjutan
			Mewujudkan Tata Kelola Pemerintahan yang Profesional, Responsif, dan Akuntabel
Tingkat Kemiskinan yang Tinggi	PN3	Melanjutkan pengembangan infrastruktur dan meningkatkan lapangan kerja yang berkualitas, mendorong kewirausahaan, mengembangkan industri kreatif serta mengembangkan agromaritim industri di sentra produksi melalui peran aktif koperasi	Meningkatkan Ekonomi Berbasis Potensi Wilayah
Rendahnya Kualitas dan Aksesibilitas Infrastruktur Daerah			Meningkatkan kualitas infrastruktur dan lingkungan hidup yang berkelanjutan
Terbatasnya SDM Berkualitas	PN4	Memperkuat pembangunan Sumber Daya Manusia (SDM), sains, teknologi, pendidikan,	Mewujudkan Sumber Daya Manusia yang

Isu Strategis	Prioritas Nasional	Prioritas Morowali Utara
		Sejahtera, Unggul dan Berdaya Saing
Masih Rendahnya Profesionalitas ASN		Mewujudkan tata kelola pemerintahan yang profesional, responsif dan akuntabel
Sengketa Pertanahan dan Tata Ruang	PN5	Meningkatkan Ekonomi Berbasis Potensi Wilayah
Tingginya Ketimpangan Kesejahteraan	PN6	Mewujudkan Sumber Daya Manusia yang Sejahtera, Unggul dan Berdaya Saing
Rendahnya Jiwa Kewirausahaan Masyarakat		Meningkatkan Ekonomi Berbasis Potensi Wilayah
Rendahnya Kualitas Lingkungan Hidup		Meningkatkan kualitas infrastruktur dan lingkungan hidup yang berkelanjutan
Kapasitas Kelembagaan dan Akuntabilitas Kinerja Belum Optimal		
Ketahanan dan Keamanan Sosial Belum Cukup Baik	PN7	Meningkatkan Ekonomi Berbasis Potensi Wilayah
		Mewujudkan Tata Kelola Pemerintahan yang Profesional, Responsif, dan

Isu Strategis	Prioritas Nasional	Prioritas Morowali Utara
		Akuntabel
Terbatasnya SDM Berkualitas	PN8 Memperkuat penyelarasan kehidupan yang harmonis dengan lingkungan, alam dan budaya, serta peningkatan toleransi antarumat beragama untuk mencapai masyarakat yang adil dan makmur	Mewujudkan Tata Kelola Pemerintahan yang Profesional, Responsif, dan Akuntabel

Tabel 4.8
Sasaran dan Prioritas Daerah Tahun 2026

SASARAN PEMBANGUNAN MOROWALI UTARA			PRIORITAS DAERAH MOROWALI UTARA
Sasaran	Indikator	Target 2026	
1 Meningkatkan Derajat Kesehatan Masyarakat yang Inklusif	Usia Harapan Hidup (UHH)	72,40 Tahun	Prioritas Daerah 1 Penguatan layanan dasar inklusif dan berkeadilan
Terwujudnya Pendidikan yang Berkualitas	Harapan Lama Sekolah	12,87 Tahun	Prioritas Daerah 1 Penguatan layanan dasar inklusif dan berkeadilan
	Rata-Rata Lama Sekolah	9,26 Tahun	Prioritas Daerah 1 Penguatan layanan dasar inklusif dan berkeadilan
Meningkatnya Kualitas Hidup Masyarakat yang Sejahtera	Tingkat Kemiskinan	10,45 %	Prioritas Daerah 1 Penguatan layanan dasar inklusif dan berkeadilan
	Pengeluaran Perkapita	22796 JutaRupiah	Prioritas Daerah 1 Penguatan layanan dasar inklusif dan berkeadilan
	Indeks Kesejahteraan Sosial	52	Prioritas Daerah 1 Penguatan layanan dasar inklusif dan berkeadilan
Terwujudnya	Indeks Pembangunan	0,435	Prioritas Daerah 1

SASARAN PEMBANGUNAN MOROWALI UTARA			PRIORITAS DAERAH
Sasaran	Indikator	Target 2026	MOROWALI UTARA
Pembangunan Manusia yang Berkeadilan	Gender		Penguatan layanan dasar inklusif dan berkeadilan
Gender	Indeks Ketimpangan Gender	65,67	Prioritas Daerah 1 Penguatan layanan dasar inklusif dan berkeadilan
Meningkatnya kinerja sektor pertanian untuk peningkatan pendapatan petani dan nelayan, pembudidaya ikan	Pertumbuhan sektor pertanian, perikanan, peternakan	10,79	Prioritas Daerah 2 Peningkatan kapasitas kelembagaan ekonomi local
Terwujudnya daya saing ekonomi lokal sebagai motor penggerak ekonomi local	Pertumbuhan sektor industri pengolahan non tambang	26,08	Prioritas Daerah 2 Peningkatan kapasitas kelembagaan ekonomi local
Meningkatnya peranan sektor tersier dalam pertumbuhan ekonomi	Pertumbuhan sektor makan, minum, dan akomodasi	0,27	Prioritas Daerah 2 Peningkatan kapasitas kelembagaan ekonomi local
	Pertumbuhan sektor perdagangan	564	Prioritas Daerah 2 Peningkatan kapasitas kelembagaan ekonomi local
Terwujudnya aksesibilitas dan konektivitas antar wilayah yang berkualitas	Rasio konektivitas kabupaten/kota	3,05	Prioritas Daerah 3 Pengembangan infrastruktur berbasis data dan digitalisasi
	Indeks Aksesibilitas	67,44	Prioritas Daerah 3 Pengembangan infrastruktur berbasis data dan digitalisasi
Terwujudnya perumahan dan Kawasan permukiman yang berkualitas	Luas Kawasan Permukiman Layak Huni	40,80	Prioritas Daerah 3 Pengembangan infrastruktur berbasis data dan digitalisasi
Meningkatnya kualitas air, udara, dan tutupan lahan	Indeks Kualitas Lingkungan Hidup	82,01	Prioritas Daerah 3 Pengembangan infrastruktur berbasis data dan digitalisasi

SASARAN PEMBANGUNAN MOROWALI UTARA			PRIORITAS DAERAH MOROWALI UTARA
Sasaran	Indikator	Target 2026	
Meningkatnya akuntabilitas kinerja pemerintahan	Predikat SAKIP	BB	Prioritas Daerah 4 Perbaikan tata Kelola pemerintahan yang transparan dan berkualitas
Meningkatnya pengelolaan keuangan, asset, dan pendapatan daerah	Opini BPK Atas Laporan Keuangan	Wajar Tanpa Pengecualian	Prioritas Daerah 4 Perbaikan tata Kelola pemerintahan yang transparan dan berkualitas
Meningkatnya kualitas pelayanan public	Indeks Pelayanan Publik	2,96	Prioritas Daerah 4 Perbaikan tata Kelola pemerintahan yang transparan dan berkualitas
Meningkatnya efektivitas penyelenggaraan pemerintahan	Indeks Reformasi Birokrasi	53,08	Prioritas Daerah 4 Perbaikan tata Kelola pemerintahan yang transparan dan berkualitas
Meningkatnya ketentraman dan ketertiban Masyarakat	Indeks Demokrasi Indonesia	73	Prioritas Daerah 4 Perbaikan tata Kelola pemerintahan yang transparan dan berkualitas

Tabel 4.9

Hubungan sasaran RPJMD Provinsi Sulawesi Tengah Tahun 2025-2029 dengan sasaran RPJMD Kabupaten Morowali Utara Tahun 2025-2029

Sasaran RPJMD Provinsi Sulawesi Tengah	Sasaran RPJMD Kabupaten Morowali Utara	Strategi Pembangunan Morowali Utara
1 Meningkatkan kualitas derajat Kesehatan Masyarakat	Meningkatnya Derajat Kesehatan Masyarakat yang Inklusif	Penguatan Layanan Kesehatan Primer dan Layanan Kesehatan Rujukan serta Pemanfaatan Transformasi Teknologi Digital di Bidang Kesehatan

Sasaran RPJMD Provinsi Sulawesi Tengah		Sasaran RPJMD Kabupaten Morowali Utara	Strategi Pembangunan Morowali Utara
			<p>Penguatan Kapasitas dan Pemerataan Sumber Daya Manusia Kesehatan</p> <p>Menurunkan Angka Stunting dan Meningkatkan Status Gizi Masyarakat serta Kesehatan Ibu dan Anak</p> <p>Mendorong Perubahan Perilaku dan Promosi Kesehatan Berbasis Komunitas</p> <p>Meningkatkan Pelayanan Inklusif dan Perlindungan Kelompok Rentan</p> <p>Membangun Kolaborasi dan Kemitraan Lintas Sektor</p> <p>Penguatan Program Pembangunan Keluarga, Kependudukan dan Keluarga Berencana</p> <p>Menyesuaikan Layanan Kesehatan dengan Risiko Lingkungan dan Sosial</p>
2	Meningkatnya kualitas Pendidikan	Meningkatnya Kualitas Pendidikan yang Unggul dan Berdaya Saing	<p>Meningkatkan Kualitas dan Profesionalisme Guru serta Memperkuat Pendidikan yang Inklusif</p> <p>Mendorong Transformasi Digital dan Penguatan Literasi Berbasis Komunitas</p> <p>Penguatan Layanan Pendidikan Non-Formal dan PKBM</p> <p>Mengembangkan Kurikulum Berbasis Isu Lokal dan Responsif terhadap Perubahan Sosial</p> <p>Meningkatkan Aksesibilitas</p>

Sasaran RPJMD Provinsi Sulawesi Tengah		Sasaran RPJMD Kabupaten Morowali Utara	Strategi Pembangunan Morowali Utara
			Layanan Pendidikan yang Inklusif
			Mengintegrasikan Warisan Budaya Lokal Ke dalam Sistem Pendidikan untuk Memperkuat Identitas, Nilai, dan Literasi Budaya di Kalangan Generasi Muda
			Pengembangan Budaya Daerah Berbasis Ekonomi Kreatif melalui Digitalisasi
			Revitalisasi Budaya Lokal untuk Memperkuat Identitas dan Nilai dalam Sistem Pendidikan
			Mengembangkan Kemitraan dan Kolaborasi Lintas Sektor untuk Pemerataan Akses dan Mutu Pendidikan
3	Meningkatnya kesejahteraan social yang inklusif	Meningkatnya Kualitas Hidup Masyarakat yang Sejahtera	Meningkatkan Kualitas dan Daya Saing Tenaga Kerja Lokal Berbasis Kebutuhan Kompetensi Industri
4	Meningkatnya angka partisipasi kerja		Memperkuat Kualitas Sistem Perlindungan Sosial yang Terpadu dan Responsif Demi Meningkatkan Kesejahteraan Masyarakat
5	Meningkatnya Pembangunan kualitas keluarga		Mendorong Penguatan Ekonomi Lokal melalui Pengembangan UMKM dan Wirausaha Muda dan Wirausaha Berbasis Komunitas yang Inklusif
			Mendorong Sistem Ketenagakerjaan Inklusif dan Mitigasi Risiko Sosial-Ekonomi Akibat Migrasi

Sasaran RPJMD Provinsi Sulawesi Tengah	Sasaran RPJMD Kabupaten Morowali Utara	Strategi Pembangunan Morowali Utara
		<p>Mengembangkan Potensi Pemuda melalui Penguatan Kapasitas, Karakter, Kepemimpinan Sosial, dan Keterlibatan Aktif dalam Pembangunan Komunitas</p> <p>Memperkuat Pelayanan Sosial Berbasis Komunitas melalui Integrasi Layanan Lintas Sektor Guna Memenuhi Kebutuhan Dasar Masyarakat, Terutama Kelompok Rentan</p>
6	Meningkatnya peran pemuda dan daya saing keolahragaan	<p>Memperkuat Kelembagaan dan Sistem Perlindungan Perempuan dan Anak melalui Harmonisasi Regulasi, Pemanfaatan Kebijakan Nasional, dan Reformasi Perencanaan yang Responsif Gender</p> <p>Meningkatkan Ketahanan Sosial dan Kemandirian Ekonomi Perempuan melalui Pemberdayaan Ekonomi Berbasis Keluarga dan Komunitas</p> <p>Mengoptimalkan Mekanisme Layanan Terpadu Penanganan Kekerasan melalui Kolaborasi Multi Stakeholder dan Penguatan Sistem Rujukan Berbasis Komunitas dengan Pendekatan Multisektor.</p> <p>Mendorong Transformasi Sosial Budaya yang</p>
7	Meningkatnya kesetaraan gender dan perlindungan anak	

Sasaran RPJMD Provinsi Sulawesi Tengah		Sasaran RPJMD Kabupaten Morowali Utara	Strategi Pembangunan Morowali Utara
			Mendukung Kesetaraan Gender dengan Pendekatan Sosial Budaya
			Integrasi Fungsi Keluarga dalam Perlindungan Sosial dengan Sinergi Antara Keluarga, Masyarakat, dan Pemerintah
8	Meningkatnya investasi daerah	Meningkatnya Kinerja Sektor Pertanian untuk Peningkatan Pendapatan Petani dan Nelayan, Pembudidaya Ikan	Pengelolaan Kawasan Sentra Pertanian Ramah Lingkungan
9	Meningkatnya PDRB sektor unggulan daerah		Pelibatan Seluruh Stakeholder untuk Penguatan Kesejahteraan Ekonomi, Sosial Desa dan Produksi Perikanan serta Pertanian
			Pengembangan Produk Pertanian dan Perikanan yang Ramah Lingkungan
			Penguatan Kapasitas Kelembagaan Masyarakat Desa, Kelembagaan Usaha Tani dan Perikanan, serta SDM Pelaku Usaha Perikanan dan Pertanian
			Optimalisasi Potensi Pertambangan untuk Pengembangan Teknologi Pertanian dan Perikanan
			Penguatan Kapasitas Penduduk Usia Muda untuk Membangun Wirausaha Muda di Bidang Pertanian dan Perikanan
			Memperkuat Penegakan Perda RTRW dan RDTR
			Pengembangan Pasar Produk

Sasaran RPJMD Provinsi Sulawesi Tengah		Sasaran RPJMD Kabupaten Morowali Utara	Strategi Pembangunan Morowali Utara
			Pertanian dan Perikanan, Baik untuk Memenuhi Kebutuhan Morowali Utara Maupun Luar Morowali Utara
10	Meningkatnya peran koperasi	Terwujudnya Daya Saing Ekonomi Lokal Sebagai Motor Penggerak Ekonomi Lokal	Pengelolaan Investasi Daerah di Berbagai Sektor untuk Mendorong Kesejahteraan Masyarakat
11	Meningkatnya pendapatan daerah		Mendorong Kelembagaan Ekonomi Lokal dalam Rangka Memperkuat Ekonomi Masyarakat
			Peningkatan Kemampuan SDM UMKM di Bidang Teknologi Informasi dalam Menghadapi Pasar Global
			Peningkatan Pengawasan terhadap Kegiatan Usaha Masyarakat Sesuai Regulasi yang Berlaku
			Mendorong Kapasitas Pemuda dalam Pemanfaatan Teknologi untuk Meningkatkan Kualitas Usaha
			Inovasi Teknologi untuk Meningkatkan Industri Pengolahan UMKM
			Memperkuat Pengawasan (Penegakan Regulasi dan CSR) Industri Pertambangan untuk
			Memperhatikan Resiko Dampak Kerusakan Lingkungan
			Peningkatan Kualitas Produk UMKM dengan Harga yang

Sasaran RPJMD Provinsi Sulawesi Tengah		Sasaran RPJMD Kabupaten Morowali Utara	Strategi Pembangunan Morowali Utara
			Terjangkau dengan Pemanfaatan CSR
			Mendorong Pelaku Usaha untuk Menciptakan Inovasi dalam Meningkatkan Produktivitas UMKM
12	Meningkatnya daya saing daerah dan produktivitas ekonomi sektoral	Meningkatnya Peranan Sektor Tersier dalam Pertumbuhan Ekonomi	<p>Pengembangan Destinasi Pariwisata dan Potensi Lokal yang Ada Sebagai Modal dalam Kegiatan International Tourism Investment Forum</p> <p>Mendorong Pelaku Usaha Perdagangan EKRAF dalam Menjangkau dan Memenuhi Kebutuhan Pasar</p> <p>Peningkatan Pengelolaan Pasar dan Pelaku Usaha Berbasis Inovasi untuk Menghasilkan Produk Berdaya Saing</p> <p>Mendorong Keterlibatan Masyarakat (Pokdarwis) secara Langsung dalam Pengelolaan Pariwisata</p> <p>Meningkatkan Kapasitas SDM Pariwisata dan Ekonomi Kreatif</p> <p>Pemetaan Destinasi Wisata Rawan Bencana Sebagai Mitigasi Risiko</p> <p>Memperkuat Pengawasan dan Pemeliharaan Destinasi Wisata</p> <p>Aktivasi Pasar Kecamatan melalui Kemudahan Operasional dan Pemenuhan Sarana Prasarana</p> <p>Penguatan Pengendalian</p>

Sasaran RPJMD Provinsi Sulawesi Tengah		Sasaran RPJMD Kabupaten Morowali Utara	Strategi Pembangunan Morowali Utara
			Inflasi melalui Penyediaan dan Pemanfaatan Bahan Baku Lokal
13	Meningkatnya kinerja pengelolaan sampah dan luas genangan yang tertangani	Meningkatnya Kualitas Air, Udara, dan Tutupan Lahan.	Penguatan Tata Kelola Lingkungan dan Sistem Informasi Berbasis Data dan Digitalisasi
14	Meningkatnya pengelolaan keanekaragaman hayati daerah		Pembangunan Sistem Pengelolaan Sampah Terpadu dan Berbasis Komunitas
15	Menurunkan intensitas emisi GRK menuju Net Zero Emission		Pemulihan Ekosistem Kritis dan Pelestarian Keanekaragaman Hayati
16	Meningkatnya pengelolaan sumber daya air		Penguatan Pengendalian Pencemaran, Tanggap Darurat, dan Penegakan Hukum Lingkungan
			Mitigasi Perubahan Iklim Bencana Ekologis Terintegrasi
17	Meningkatnya kualitas pemanfaatan ruang	Perumahan dan Kawasan Permukiman yang Berkualitas	Penguatan Sistem Air Minum, Sanitasi, dan Irigasi Berkelanjutan Berbasis Teknologi dan Masyarakat
18	Meningkatnya kondisi jalan mantap		Akselerasi Pemanfaatan Ruang yang Aman dan Berkelanjutan
19	Meningkatnya akses hunian layak dan sanitasi rumah tangga		Revitalisasi dan Modernisasi Infrastruktur Transportasi Darat dan Laut untuk Konektivitas Logistik
			Penguatan Infrastruktur Perkotaan, Drainase, dan Layanan Dasar Berbasis Kearifan Lokal
			Penguatan Tata Kelola dan Kelembagaan Transportasi

Sasaran RPJMD Provinsi Sulawesi Tengah		Sasaran RPJMD Kabupaten Morowali Utara	Strategi Pembangunan Morowali Utara
			Berbasis Tata Kelola dan Teknologi
			Penataan Ruang dan Penanggulangan Konflik Lahan secara Kolaboratif
			Penguatan Sistem Irigasi dan Perlindungan Lahan Pertanian
			Mitigasi Dampak Proyek Strategis dan Industri terhadap Infrastruktur Dasar
			Penyediaan Permukiman Layak yang Terintegrasi Tata Ruang dan Layanan Dasar
20	Meningkatnya kualitas simpul transportasi	Terwujudnya Aksesibilitas dan Konektivitas Antarwilayah yang Berkualitas Terwujudnya	Integrasi Tata Kelola Infrastruktur dan Pembiayaan Inovatif
21	Meningkatnya rasio elektrifikasi		Berbasis Data dan Kolaborasi
			Akselerasi Perumahan Inklusif dan Penataan Ruang Berbasis RDTR dan Kolaborasi
			Peningkatan Konektivitas Transportasi dan Jalan melalui Sistem Digital dan Multimoda
			Modernisasi Sistem Transportasi dan Manajemen Lalu Lintas Terpadu
22	Meningkatnya kebebasan, keselarasan dan kapasitas Lembaga demokrasi	Meningkatnya Efektivitas Penyelenggaraan Pemerintahan	Peningkatan Kualitas Perencanaan, Evaluasi, dan Pelaporan melalui TIK dan Data Terintegrasi
			Pemenuhan Kebutuhan ASN dan Sarana Operasional yang Didukung Oleh Pembiayaan yang Efektif

Sasaran RPJMD Provinsi Sulawesi Tengah	Sasaran RPJMD Kabupaten Morowali Utara	Strategi Pembangunan Morowali Utara
		Integrasi Sistem Perencanaan dan Evaluasi Pembangunan Daerah secara Efisien dan Terstruktur
23 Terwujudnya tata Kelola pemerintahan yang berkualitas	Meningkatnya Akuntabilitas Kinerja Pemerintahan	Penguatan Transformasi Digital dan Integrasi Tata Kelola Pemerintahan
		Peningkatan Kualitas serta Kapasitas SDM Aparatur yang Profesional
		Penguatan Akuntabilitas dan Sistem Pengawasan Tata Kelola Pemerintahan
24 Meningkatkan ketentraman dan ketertiban umum	Meningkatnya Ketentraman dan Ketertiban Masyarakat	Pemantapan Ketertiban Sosial serta Perlindungan terhadap Masyarakat
25 Meningkatkan ketangguhan terhadap bencana		Penguatan Literasi Publik, Reformasi Regulasi Daerah, dan Publikasi Informasi Layanan
26 Meningkatkan kesetaraan, toleransi dan Kerjasama umat beragama	Meningkatnya Kualitas Pelayanan Publik	Penyediaan Infrastruktur dan Dukungan Pelayanan Publik yang Lebih Merata
		Optimalisasi Pemanfaatan Teknologi Informasi dan Keterbukaan Akses Publik
		Pengarusutamaan Kolaborasi dan Kemitraan Lintas Sektor dalam Pelayanan Publik
		Penguatan Manajemen dan Kapasitas SDM ASN yang Responsif dan Berintegritas
		Transformasi Tata Kelola Pelayanan Publik melalui Sistem Reward ASN Berbasis Kinerja
		Penguatan Digitalisasi

Sasaran RPJMD Provinsi Sulawesi Tengah		Sasaran RPJMD Kabupaten Morowali Utara	Strategi Pembangunan Morowali Utara
			<p>Layanan dan Integrasi Sistem Informasi Pemerintah Daerah</p> <p>Pengembangan Kualitas Pelayanan melalui Regulasi, SDM, dan Ketersediaan Sarana Prasarana Daerah</p> <p>Pemberdayaan Literasi Masyarakat dan Peningkatan Partisipasi dalam Layanan Publik</p>
27	Terwujudnya Pembangunan kebudayaan yang maju	Meningkatnya Pengelolaan Keuangan, Aset, dan Pendapatan Daerah	<p>Pengembangan Kolaborasi dan Kemitraan Strategis dalam Pembangunan Daerah</p> <p>Penguatan Kapasitas dan Ketahanan SDM Aparatur Pemerintah Daerah</p> <p>Pengembangan Perencanaan, Pendidikan, dan Pelatihan SDM Pemerintahan yang Adaptif</p>

Tabel 4.10
Alokasi Pagu Anggaran Indikatif
Berdasarkan Prioritas Pembangunan Daerah
Kabupaten Morowali Utara Tahun 2026

PRIORITAS DAN OPD		PAGU 2026	PERSEN
<i>1</i>		<i>2</i>	<i>3,00</i>
Penguatan layanan dasar yang inklusif dan berkeadilan		668.417.406.889,45	46,87
1	Dinas Perpustakaan Daerah	4.319.551.892,00	0,30
2	Dinas Pendidikan dan Kebudayaan Daerah	308.866.185.001,08	21,66
3	Dinas Kesehatan Daerah	247.858.102.534,87	17,38
4	Rumah Sakit Umum Daerah	73.141.300.000,00	5,13
5	Dinas Pengendalian Penduduk Keluarga Berencana Pemberdayaan Perempuan dan Perlindungan Anak Daerah	10.490.830.056,71	0,74
6	Dinas Kependudukan dan Pencatatan Sipil Daerah	6.011.282.263,99	0,42
7	Dinas Tenaga Kerja dan Transmigrasi Daerah	5.442.635.635,98	0,38
8	Dinas Pariwisata Pemuda dan Olahraga Daerah	7.189.726.985,72	0,50
9	Dinas Sosial Daerah	5.097.792.519,10	0,36
Peningkatan kapasitas kelembagaan ekonomi local		370.633.425.662,75	25,99
1	Dinas Pertanian dan Pangan Daerah	34.316.362.514,60	2,41
2	Dinas Pemberdayaan Masyarakat dan Desa Daerah	11.342.018.640,90	0,80
3	Dinas Perikanan Daerah	7.420.447.582,06	0,52
4	Dinas Koperasi Usaha Kecil dan Menengah Perindustrian dan Perdagangan Daerah	11.395.183.339,31	0,80
5	Dinas Penanaman Modal dan Pelayanan Terpadu Satu Pintu Daerah	7.361.262.021,47	0,52
6	Badan Pengelolaan Keuangan dan Aset Daerah	288.741.475.873,41	20,25
7	Badan Pendapatan Daerah	10.056.675.691,00	0,71

PRIORITAS DAN OPD		PAGU 2026	PERSEN
1		2	3,00
Pengembangan infrastruktur berbasis data dan digitalisasi		176.164.182.285,61	12,35
1	Dinas Perhubungan Daerah	14.122.790.086,03	0,99
2	Dinas Pekerjaan Umum Penataan Ruang Perumahan dan Kawasan Pemukiman Daerah	134.134.430.494,80	9,41
3	Dinas Lingkungan Hidup Daerah	14.057.790.646,51	0,99
4	Dinas Komunikasi dan Informatika Daerah	8.685.924.585,87	0,61
5	Badan Penanggulangan Bencana Daerah	5.163.246.472,40	0,36
Perbaiki tata Kelola pemerintahan yang transparan dan berkualitas		210.746.523.846,06	14,78
1	Satuan Polisi Pamong Praja dan Pemadam Kebakaran	39.845.927.687,55	2,79
2	Badan Kesatuan Bangsa dan Politik Daerah	7.217.831.427,27	0,51
3	Bagian Umum	34.734.673.108,84	2,44
4	Bagian Pemerintahan	860.000.000,00	0,06
5	Bagian Kesejahteraan Rakyat	17.097.323.845,00	1,20
6	Bagian Pengadaan Barang dan Jasa	1.300.000.000,00	0,09
7	Bagian Administrasi Pembangunan	717.207.650,00	0,05
8	Bagian Hukum	839.999.730,00	0,06
9	Bagian Perekonomian dan Sumber Daya Alam	630.000.000,00	0,04
10	Bagian Organisasi	1.039.999.246,00	0,07
11	Bagian Protokol dan Komunikasi Pimpinan	980.000.000,00	0,07
12	Sekretariat DPRD	30.836.135.609,00	2,16
13	Inspektorat Daerah	13.941.916.733,79	0,98
14	Badan Perencanaan Pembangunan Penelitian dan Pengembangan Daerah	10.401.817.298,82	0,73
15	Badan Kepegawaian dan Pengembangan SDM Daerah	11.773.421.903,64	0,83
16	Kecamatan Petasia	7.777.941.918,50	0,55
17	Kecamatan Petasia Timur	3.046.680.140,84	0,21
18	Kecamatan Petasia Barat	3.244.475.311,47	0,23
19	Kecamatan Bungku Utara	4.644.571.548,70	0,33
20	Kecamatan Soyo Jaya	2.439.489.006,44	0,17
21	Kecamatan Mamosalato	3.068.303.055,00	0,22
22	Kecamatan Lembo	3.655.520.887,49	0,26
23	Kecamatan Lembo Raya	3.289.294.011,01	0,23
24	Kecamatan Mori Atas	4.286.099.211,49	0,30
25	Kecamatan Mori Utara	3.077.894.515,21	0,22
TOTAL		1.425.961.538.683,87	100,00

4.3 Lokus Pembangunan Wilayah Morowali Utara

Guna mencapai pembangunan wilayah yang tepat sasaran dalam lima tahun ke depan, dilakukan penetapan lokus pembangunan wilayah. Hal ini dilakukan agar melalui pendekatan kewilayahan, pembangunan diarahkan untuk mengoptimalkan potensi unggulan setiap wilayah, memperkuat pusat-pusat pertumbuhan baru, serta mendorong integrasi antar sektor dan antar wilayah. Upaya ini dilakukan dengan memperhatikan karakteristik geografis, sosial, ekonomi, serta daya dukung dan daya tampung lingkungan di setiap kawasan. Adapun wilayah yang ditetapkan sebagai prioritas dalam pembangunan di tahun 2025-2029 sebagai berikut:

Tabel 4.11
Lokus Prioritas Pembangunan Daerah

Kawasan Strategis	Kawasan	Daerah
Kawasan Strategis Kepentingan Pertumbuhan Ekonomi	Kawasan andalan Kolonodale	
	Kawasan Minapolitan	Desa Bungintimbe di Kecamatan Petasia Timur, Kelurahan Bahoue di Kecamatan Petasia dan Siliti di Kecamatan Bungku Utara
	Kawasan Agropolitan	Desa Ronta dan Desa Lembobelala di Kecamatan Lembo Raya, Desa Londi di Kecamatan Mori Atas dan Desa Bunta di Kecamatan Petasia Timur
	Kawasan Cepat Tumbuh	Koridor Beteleme–Kolonodale
Kawasan Strategis Kepentingan Sosial Budaya		Situs Rumah Raja Mori di Kecamatan Petasia; Rumah Suku Wana di Kecamatan Bungku Utara; Kubur Keramat Desa Tokala terdapat di Kecamatan Bungku Utara
Kawasan Strategis Kepentingan Fungsi dan Daya Dukung Lingkungan Hidup	Cagar Alam	Kecamatan Mamosalato, Kecamatan Bungku Utara, Kecamatan Soyo Jaya, Kecamatan Mori Atas dan

Kawasan Strategis	Kawasan	Daerah
Kawasan Pariwisata Alam		Kecamatan Mori Utara. Teluk Tolo; Taman wisata Laut Teluk Tomori terdapat di Kecamatan Petasia; Wisata Sungai/Arung Jeram, Pemandian Air Panas, Pemandian Panapa, Permandian Korowalelo di Kecamatan Lembo; Permandian Gontara di Kecamatan Mori Atas; Batu Payung di Kecamatan Petasia; Pasir putih, Pantai Siliti, Air Terjun Waranpadoa Kecamatan Bungku Utara
Kawasan Peruntukan Industri	Industri Besar	Desa Bungintimbe Kecamatan Petasia Timur; Desa Beteleme Kecamatan Lembo; Desa Tomata Kecamatan Mori Atas; Kecamatan Petasia; Kecamatan Petasia Barat

4.4 Inovasi Proses Perencanaan Pembangunan Kabupaten Morowali Utara

Inovasi daerah adalah semua bentuk pembaharuan dalam penyelenggaraan pemerintahan daerah. Inovasi di pemerintahan daerah dapat berbentuk inovasi tata Kelola pemerintahan daerah yang meliputi tata laksana internal dalam pelaksanaan fungsi manajemen dan pengelolaan unsur manajemen. Inovasi pelayanan public juga merupakan bentuk dari inovasi di pemerintahan daerah yang menyangkut pelayanan kepada masyarakat yang meliputi proses pemberian pelayanan barang/jasa public, inovasi jenis dan bentuk barang. Selain itu, inovasi daerah lainnya merupakan segala bentuk inovasi dalam penyelenggaraan urusan pemerintahan yang menjadi kewenangan pemerintah daerah.

Inovasi pemerintah daerah merupakan keharusan guna untuk implementasi dari pelaksanaan desentralisasi yaitu mengupayakan peningkatan kesejahteraan bagi masyarakatnya atau mencapai

kemakmuran dan kesejahteraan bagi masyarakat dan daerahnya. Inovasi program yang terbukti mampu membawa kemajuan bagi sebuah daerah yang sebelumnya terbelakang menjadi daerah yang maju secara ekonomi dan mampu meningkatkan kesejahteraan masyarakatnya. Inovasi adalah merupakan proses yang dimulai dengan keinginan untuk menjadi lebih baik. Inovasi sangat terkait dengan penemuan dimana secara umum inovasi muncul dari sebuah proses dan dari sebuah perencanaan besar.

4.4.1 Gerakan Pemanfaatan Pekarangan (Gempar)

Pemanfaatan pekarangan merupakan suatu kegiatan yang dianggap sangat produktif untuk dilakukan, khususnya dalam skala rumah tangga. Selain karena skala rumah tangga, pemanfaatan pekarangan juga dianggap cukup inovatif dan langsung menjangkau elemen masyarakat, sehingga pemanfatannya dan hasilnya langsung dirasakan oleh masyarakat itu sendiri. Dalam Undang-Undang Nomor 18 Tahun 2012 tentang Pangan, mengamanatkan bahwa pemerintah dan Pemerintah Daerah berkewajiban mewujudkan penganeekaragaman konsumsi pangan untuk memenuhi kebutuhan gizi masyarakat sesuai dengan potensi dan kearifan lokal guna mewujudkan hidup sehat, aktif dan produktif. Upaya penganeekaragaman pangan sebagaimana disebutkan dalam pasal 26 pada Peraturan Pemerintah Nomor 17 Tahun 2015 tentang Ketahanan Pangan dan Gizi salah satunya dapat melalui optimalisasi pemanfaatan lahan.

Kegiatan Pemanfaatan Pekarangan dilaksanakan dalam rangka mendukung program pemerintah untuk penanganan daerah prioritas intervensi stunting dan atau penanganan prioritas daerah rentan rawan pangan atau pemantapan daerah tahan pangan. Kegiatan ini dilakukan melalui pemanfaatan lahan pekarangan, lahan tidur dan lahan kosong yang tidak produktif, sebagai penghasil pangan dalam

memenuhi pangan dan gizi rumah tangga, serta berorientasi pasar untuk meningkatkan pendapatan rumah tangga.

Gerakan Pemanfaatan Pekarangan (Gempar) adalah salah satu kegiatan inovasi yang dilakukan oleh Pemerintah Kabupaten Morowali Utara khususnya Dinas Perikanan bidang Perikanan Budidaya adalah dengan menyediakan Kolam Bundar sebagai sarana pemeliharaan atau kegiatan budidaya ikan khususnya ikan lele. Dasar dari kegiatan inovasi Gempar ini adalah untuk meningkatkan kesejahteraan masyarakat Kabupaten Morowali Utara khususnya masyarakat yang tidak mampu dan sebagai pencegahan stunting. Masyarakat yang terpilih adalah masyarakat yang memiliki anak stunting. Pemerintah Daerah Kabupaten Morowali Utara bekerjasama dengan beberapa perusahaan untuk pemenuhan fasilitas sarana kolam bundar, yaitu PT.SPN dan PTPN.

Maksud dan tujuan dari kegiatan inovasi Gempar ini adalah (1) Meningkatkan kesejahteraan masyarakat Morowali Utara (2) Mencegah bertambahnya angka stunting di Kabupaten Morowali Utara (3) Memperbaiki kesenjangan ekonomi masyarakat Morowali Utara (4) Merangsang minat masyarakat Morowali Utara dalam bidang budidaya ikan khususnya ikan air tawar (5) Memperbaiki dan meningkatkan kualitas gizi masyarakat.

Gempar dilaksanakan pada awal tahun 2022 yang lalu, dimana peletakan kolam bundar itu pada daerah atau kecamatan yang memiliki balita yang stunting, antara lain Kecamatan Petasia Barat, Kecamatan Mori Utara dan Kecamatan Lembo Raya. Pelaksanaan inovasi ini diharapkan bisa terjadi integrasi yang berkelanjutan antara Pemerintah Daerah dengan masyarakatnya, perbaikan efektivitas kelangsungan ekonomi, serta hasilnya dapat dipertanggungjawabkan.

Kegiatan Gempar budidaya ikan di Kolam Bundar Terpal merupakan salah satu kegiatan inovasi yang cukup mudah untuk dilakukan. Tidak memerlukan pelatihan khusus dalam

pelaksanaannya, sehingga masyarakat sangat mudah untuk melaksanakannya.

Beberapa strategis yang bisa dilaksanakan dalam berkelanjutan Inovasi Gempar adalah:

1. Melakukan pelatihan cara budidaya yang baik (CBIB) kepada masyarakat penerima bantuan inovasi.
2. Melakukan pembinaan kepada masyarakat secara berkesinambungan agar bisa menjadi mandiri.
3. Mengarahkan perubahan mindset berpikir kepada masyarakat untuk bisa menjadi mandiri.

Dengan adanya kegiatan Inovasi Gerakan Pemanfaatan Pekarangan (Gempar) yang dilakukan oleh Pemerintah Kabupaten Morowali Utara khususnya Dinas Perikanan diharapkan, (1) Kegiatan Inovasi Gempar dapat meningkatkan kesejahteraan masyarakat Kabupaten Morowali Utara (2) Dengan meningkatnya kesejahteraan masyarakat sehingga jumlah angka stunting di Kabupaten Morowali Utara dapat berkurang (3) Dengan peningkatan kesejahteraan dapat memperbaiki kesenjangan ekonomi masyarakat Morowali Utara (4) Dapat merangsang minat masyarakat Morowali Utara dalam bidang budidaya ikan khususnya ikan air tawar (5) Dapat memperbaiki dan meningkatkan kualitas gizi masyarakat Morowali Utara.

4.4.2 Sistem Informasi Digitalisasi Adminduk (SI-DIA)

Dinas Kependudukan dan Pencatatan Sipil Kabupaten Morowali Utara berusaha melakukan sebuah Inovasi dengan pelayanan SI-DiA (Sistem Informasi Digitalisasi), memberikan pelayanan Dokumen Dan Pendaftaran Penduduk Secara Online, dimana masyarakat Kabupaten morowali Utara cukup membuka website yang telah tersedia, selanjutnya memilih jenis pelayanan yang ingin di ajukan, lalu cukup upload semua berkas,bahkan di setiap menu pendaftaran di cantumkan persyaratan yang harus di lampirkan, sangat mudah praktis dan bisa dilakukan dimanapun, kapanpun karena tidak

menyita waktu lama. Inovasi ini memberikan pelayanan pembuatan dokumen kependudukan secara mudah, cepat dan tanpa biaya alias gratis. Dengan dukungan Teknologi Informasi berupa peralatan dan android, dapat mempercepat proses mendapatkan dokumen kependudukan hanya dari rumah, dari kantor dan dari berbagai tempat tanpa menghambat pekerjaan dan aktivitas karena harus berangkat ke dinas Dukcapil.

Tujuan dan manfaat dari kegiatan inovasi ini adalah (1) mempermudah masyarakat dalam mendapatkan dokumen kependudukan, (2) Meningkatkan kepemilikan kartu keluarga jika addak perubahan baik Pendidikan, pekerjaan atau penambahan anak, (3) Meningkatkan kepemilikan akta kelahiran baik yang baru lahir ataupun yang sudah dewasa, (4) Meningkatkan kepemilikan akta perkawinan yang selama ini belum tercatat perkawinannya di Dukcapil, (5) Meningkatkan kepemilikan akta kematian yang selama ini jarang dilaporkan kematiannya, (6) Meningkatkan kepemilikan Kartu Identitas Anak (7) Meningkatkan kepemilikan kartu Elektronik (KTP-EL), (8) Tercatatnya setiap perceraian.

Manfaat inovasi ini bersifat mudah dan praktis karena langsung menjawab keluhan yang selama ini Masyarakat rasakan dengan cara-cara yang baru dan dapat mempermudah Masyarakat dalam mendapatkan dokumen kependudukan. Dengan Hadirnya inovasi ini, masyarakat tidak perlu jauh-jauh datang ke Dinas dukcapil karena hanya menggunakan Hp, Latop, jaringan internet dan email untuk bisa melakukan pendaftaran dan mendapatkan dokumen kependudukan, darimanapun dan kapanpun tinggal upload semua berkas yang ingin di ajukan, selanjutnya menunggu dokumen kependudukan yang sudah di proses untuk di email ke masyarakat dan masyarakat bisa cetak sendiri menggunakan kertas polio, dan kabar baiknya masyarakat mempunyai soft file dokumen kependudukan milik sendiri, sehingga kalau tercerer berkas atau hilang tidak perlu datang ke dinas dukcapil untuk minta di cetak

ulang karena bisa dilakukan print sendiri sehingga warga tidak perlu keluar biaya untuk transportasi dan mangkir dari kerjaan atau meninggalkan suatu pekerjaan. Jadi tidak ada alasan masyarakat tidak dapat mengurus dokumen kependudukan pada hari dan jam kerja reguler karena tidak dapat meninggalkan pekerjaan,sekarang didukung penggunaan Teknologi Informasi yang handal, penduduk tidak perlu bolak balik untuk mengambil dokumen kependudukan dan mengantri lama hingga berjam-jam.

Inovasi SI-DIA (Sistem Informasi Digitalisasi Adminduk) Dilaksanakan Pada bulan Nopember 2022. Hasil Inovasi yang di dapatkan setelah adanya Inovasi Ini adalah

1. Membantu masyarakat untuk mempermudah melakukan pendaftaran penduduk dan mendapatkan dokumen kependudukan melalui pengajuan dokumen.
2. Memudahkan Masyarakat dalam mendapatkan Kartu Keluarga, akta Lahir, Akta Perkawinan, Akta kematian, akta Perceraian, Kartu Identitas Anak, dan KTP-El yang sudah di proses dari aplikasi SIAK.

4.4.3 Mediana Perempuan dan Anak Morowali Utara (Menyapa Morut)

Dinas Pengendalian Penduduk Keluarga berencana Pemberdayaan Perempuan dan Perlindungan Anak Daerah Kabupaten Morowali Utara melakukan Inovasi agar dapat melakukan penyebaran informasi dengan memanfaatkan berbagai media, yang dapat menjangkau seluruh kalangan Masyarakat secara luas dengan cepat dan biaya yang murah. Informasi dapat menjadi sarana komunikasi antar Masyarakat dan instansi terkait tentang Tindakan yang dapat dilakukan Masyarakat dalam menangani tindak kekerasan pada Perempuan dan anak di daerah Kabupaten Morowali Utara. Inovasi Menyapa Morut dapat menjadi sarana dalam penyebaran informasi sekaligus menyediakan layanan pengaduan

dan pendampingan kasus kekerasan. Informasi dapat disalurkan melalui berbagai macam cara, salah satunya di era teknologi sekarang dapat memanfaatkan media sosial dan infografis.

Proses tahapan pelaksanaan inovasi Menyapa Morut terdiri dari beberapa tahapan, yaitu (1) Membentuk tim, mulai dari pengumpulan data dan materi, editor, pengelola media sosial, dan juga sebagai costumer service untuk layanan hotline. (2) Mengumpulkan data dan informasi dari kegiatan perlindungan perempuan dan anak yang pernah dilakukan sebelumnya. Pengumpulan dilakukan secara langsung data dan materi dari sumber yang jelas dan terpercaya berupa dokumentasi foto-foto dan laporan dari kegiatan yang sudah pernah dilaksanakan dan referensi pendukung dari berbagai sumber. (3) Mengelola media sosial dan infografis meliputi pemilihan jenis media, pembuatan akun, perancangan, pengunggahan konten, dan juga mencetak media infografis. Media sosial yang dipilih yaitu media sosial yang sering diakses oleh Masyarakat, yaitu facebook, whatsapp, Instagram dan youtube. Sedangkan jenis media infografis yaitu baliho, poster, leaflet dan stiker. (4) Melakukan sosialisasi kepada Masyarakat tentang penggunaan media sosial dan infografis dalam memberi informasi tentang upaya pencegahan kekerasan terhadap Perempuan. Sosialisasi dilaksanakan disetiap kecamatan Morowali Utara, yaitu di kantor kecamatan dan puskesmas. Sosialisasi bertujuan untuk memperkenalkan kepada Masyarakat tentang adanya Menyapa Morut sebagai wadah penyebaran informasi tentang kekerasan terhadap Perempuan dan anak yang dapat diakses dengan lebih mudah.

Pelaksanaan kegiatan inovasi Menyapa Morut dilaksanakan dengan dukungan dari berbagai sumber daya, seperti sumber daya manusia, sarana dan prasarana, teknologi informasi dan juga jaringan yang digunakan untuk menghubungkan secara online media sosial seperti facebook, Instagram, youtube dan whatsapp. Dalam melaksanakan inovasi Menyapa Morut, dinas telah menyusun

tahapan-tahapan dalam rencana aksi yang telah terealisasi. Pada tahap pertama yaitu tahap pelaksanaan yang terdiri dari pembentukan tim, pengumpulan data dan informasi, pengelolaan media sosial, pelaksanaan sosialisasi kepada masyarakat dan juga penyebaran informasi melalui media sosial dan infografis. Pada tahap kedua dari rencana aksi yaitu melakukan uji coba pelayanan inovasi Menyapa Morut. Tim mulai melakukan penyebaran informasi melalui media sosial dengan memposting informasi terkait upaya pencegahan kekerasan terhadap perempuan dan anak. Selain itu, dilakukan juga penyebaran informasi tentang adanya media sosial melalui infografis. Dari proses uji coba diperoleh hasil bahwa masyarakat mulai mengakses informasi yang telah disebar melalui media sosial yang terlihat dari respon masyarakat melalui komentar dan respon suka pada setiap postingan. Dengan inovasi Menyapa Morut, masyarakat dapat lebih banyak memperoleh informasi tentang upaya pencegahan kekerasan yang bisa dilakukan. Beberapa perubahan yang dapat terlihat setelah dilakukan inovasi Menyapa Morut, yaitu pada tempat pelayanan dalam penjangkauan kasus masyarakat dapat memiliki akses yang lebih mudah yaitu dapat menghubungi hotline yang disediakan. Hal ini juga akan berdampak pada biaya yang akan dikeluarkan masyarakat dalam melakukan pengaduan kasus. Data kasus yang terlalpor menjadi lebih meningkat, yang menandakan bahwa layanan mulai di akses oleh masyarakat dengan baik. Pemberian informasi lebih mudah yakni dengan memposting informasi dan berita melalui media sosial. Setelah beberapa tahapan dilakukan, inovasi Menyapa Morut akan berdampak baik terhadap pemerintah daerah, perangkat daerah, dan utamanya kepada masyarakat Morowali Utara, yakni peningkatan pelayanan yang lebih baik lagi sehingga dapat meningkatkan kepercayaan dan kepuasan masyarakat.

4.4.4 5 Galon 1 Rumah (Liga 1)

Salah satu inovasi dari UPT Puskesmas Kolonodale adalah dengan melakukan kegiatan Liga 1 atau 5 galon dalam 1 rumah sebagai sarana penggunaan air yang higienis khususnya untuk masak dan minum. Dasar dari kegiatan LIGA 1 ini adalah untuk meningkatkan pemberdayaan kepada Masyarakat agar ada pola perubahan perilaku atau budaya khususnya bagi ibu-ibu yang setiap hari beraktifitas di dapur maka kewajiban adalah kalau pola perubahan itu diharapkan tentunya harus menyediakan akses yang sifatnya pemberdayaan masyarakat kita untuk memiliki 5 galon dirumah.

Maksud dan tujuan dari kegiatan inovasi LIGA 1 ini yaitu mengajak, mempengaruhi dan memberdayakan masyarakat untuk lebih memahami manfaat menggunakan air yang higienis khususnya untuk masak dan minum. 5 galon 1 rumah budaya masyarakat saat ini tidak lagi memasak air untuk diminum tetapi sudah langsung membeli pada depot air minum isi ulang dengan teknologi tinggi.

LIGA 1 dilaksanakan pemberdayaan masyarakat mulai bulan Maret 2022 dibalai desa Koromatantu dengan edukasi pentingnya air higienis yang layak di konsumsi oleh masyarakat dengan strategi mendatangi rumah-rumah penduduk memastikan ketersediaan wadah. Pelaksanaan inovasi ini diharapkan bisa terjadi integrasi yang berkelanjutan antara pemerintah daerah dengan masyarakatnya, perbaikan efektivitas kelangsungan ekonomi, serta hasilnya dapat dipertanggungjawabkan.

Beberapa strategi yang bisa dilakukan dalam berkelanjutan inovasi LIGA 1 ini adalah

1. Melakukan edukasi lanjut kepada masyarakat atau desa sebagai pengembangan dari inovasi ini
2. Melakukan pembinaan kepada masyarakat tentang teknologi air minum agar masyarakat lebih memahami dan mandiri dalam menggunakan air yang higienis

3. Membuat strategi perubahan mindset atau cara pikir masyarakat tentang pentingnya menggunakan air yang higienis secara mandiri.

4.4.5 Satu Lahir Lima Terbit (Sabit)

Satu lahir lima terbit (Sabit) adalah perwujudan dari peristiwa kelahiran dimana saat warga negara lahir, kebutuhan akan dokumen kependudukan dan jaminan sosial bisa langsung teratasi sesaat setelah lahir. Inovasi pelayanan public ini dimanfaatkan dalam pelayanan masyarakat yang melakukan persalinannya pada fasilitas Kesehatan di Kabupaten Morowali Utara, gagasan ini berawal dari adanya masalah-masalah yang terjadi, yaitu: (1) Saat bayi baru lahir orang tua diminta melakukan pendaftaran JKN-KIS terhadap bayi dengan menggunakan Kartu Keluarga (KK) terakhir. (2) Bayi mendapat nomor kartu sementara, kartu sementara dari BPJS Kesehatan untuk dijadikan penjaminan terhadap bayi tersebut. Kartu sementara hanya berlaku 3 bulan. (3) Bayi pulang sehat dan keluarga selamat, tetapi orang tua tidak mengurus Akte Kelahiran, Kartu Identitas Anak (KIA) dan Kartu Keluarga (KK) terbaru. (4) Anak yang tidak memiliki Akte Kelahiran dan Kartu Identitas Anak (KIA), jika sakit setelah masa 3 bulan berakhir, orang tua harus mengurus kembali dari awal dokumen kependudukannya.

Tujuan dari inovasi Sabit adalah memudahkan masyarakat Morowali Utara dalam memiliki dokumen kependudukan dan jaminan sosial yang lengkap setelah melakukan persalinan pada fasilitas Kesehatan, juga memberikan kesempatan kepada Dinas Kependudukan dan Pencatatan Sipil Daerah, Dinas Kesehatan Daerah, Rumah sakit Umum Daerah dan BPJS Kesehatan untuk meningkatkan akuntabilitas kinerja pelayanan. Sasarannya yaitu (1) Peningkatan kepemilikan Kartu Keluarga yang telah diperbaharui setelah adanya penambahan anggota keluarga baru. (2) Peningkatan kepemilikan Akta Kelahiran dan Kartu Identitas Anak bagi bayi yang

baru lahir. (3) Peningkatkan kepemilikan BPJS Kesehatan bagi bayi yang baru lahir yakni Kartu Indonesia Sehat. (4) Setiap persalinan yang dilakukan pada fasilitas kesehatan memperoleh Surat Jaminan Pelayanan (SEP). (5) Peningkatan potensi kolaborasi antar Lembaga/instansi.

Inovasi Satu Lahir Lima Terbit (SABIT) kabupaten Morowali Utara telah dilaksanakan sejak tanggal 12 September 2022 dan saat ini telah melayani 1.207 bayi baru lahir melalui 12 fasilitas kesehatan kabupaten Morowali Utara. Hasil atau keluaran dari dilaksanakannya Inovasi ini adalah sebagai berikut:

1. Kartu Identitas Anak (KIA)
2. Akta Kelahiran
3. Kartu Keluarga (KK)
4. Kartu Indonesia Sehat (KIS)
5. Surat Jaminan Pelayanan (SEP)

Inovasi Satu Lahir Lima Terbit (SABIT) merupakan salah satu Inovasi unggulan kabupaten Morowali Utara yang telah teruji dan terbukti kemanfaatannya dalam peningkatan pelayanan publik sehingga besar potensi untuk direplikasi oleh kabupaten/kota lain. Untuk menjaga keberlanjutan inovasi ini, maka selalu dilaksanakan pertemuan antar instansi dalam hal ini Dinas Kependudukan dan Pencatatan Sipil Daerah, Dinas Kesehatan Daerah, Rumah Sakit Umum Daerah dan BPJS Kesehatan.

BAB V

RENCANA KERJA DAN PENDANAAN DAERAH

Penyusunan Rencana Kerja Pemerintah Daerah menggunakan pendekatan teknokratik, partisipatif, politis, *top-down dan bottom-up* yang dilaksanakan melalui Musyawarah Perencanaan Pembangunan (Musrenbang). Dalam RKPD Kabupaten Morowali Utara tahun 2026, penyusunan program dan kegiatan prioritas daerah berpedoman pada RPJMD Kabupaten Morowali Utara tahun 2025-2029, dengan memperhatikan kebutuhan dan penyelesaian permasalahan daerah yang diperoleh dari aspirasi masyarakat dan para pemangku kepentingan (*stakeholders*) melalui proses Musrenbang dari tingkat desa, kecamatan dan kabupaten, serta hasil penyelarasan/sinkronisasi program Pemerintah Pusat serta program dan kegiatan prioritas Provinsi Sulawesi Tengah.

Dengan memperhatikan kewenangan urusan pemerintahan sebagaimana diatur dalam Undang-Undang Nomor 23 tahun 2014 maka program dan kegiatan prioritas dalam RKPD tahun 2026, diuraikan berdasarkan urusan pemerintahan wajib yang berkaitan dengan pelayanan dasar, urusan pemerintahan wajib yang tidak berkaitan dengan pelayanan dasar dan urusan pemerintahan pilihan, yang disesuaikan dengan tugas dan fungsi Perangkat Daerah (PD) yang ada di Kabupaten Morowali Utara dan program-program pembangunan yang terkait dengan pemenuhan Standar Pelayanan Minimal (SPM) yang menjadi kewajiban dan urusan pemerintah daerah.

Uraian program dan kegiatan dalam RKPD ini memuat lokasi dan kelompok sasaran disertai indikator kinerja dan pendanaan yang akan dilaksanakan oleh setiap Perangkat Daerah (berdasarkan



sektor/bidang) selama 1 (satu) tahun anggaran yang diprioritaskan pada program dan kegiatan yang paling bermanfaat atau memiliki nilai kegunaan tinggi bagi masyarakat.

5.1 Urusan Pemerintahan Wajib Terkait Pelayanan Dasar

5.1.1 Urusan Pemerintahan Bidang Pendidikan

Rencana program dan kegiatan yang akan dilaksanakan adalah sebagai berikut:

- a. Program penunjang urusan pemerintahan daerah Kabupaten/Kota
- b. Program pengelolaan pendidikan
- c. Program pengembangan kurikulum
- d. Program pendidik dan tenaga kependidikan
- e. Program pengembangan bahasa dan sastra

5.1.2 Urusan pemerintahan bidang kesehatan

Rencana program dan kegiatan yang akan dilaksanakan adalah sebagai berikut:

- a. Program penunjang urusan pemerintahan daerah Kabupaten/Kota
- b. Program pemenuhan upaya kesehatan perorangan dan upaya kesehatan masyarakat
- c. Program peningkatan kapasitas sumber daya manusia kesehatan
- d. Program sediaan farmasi, alat kesehatan dan makanan minuman
- e. Program pemberdayaan masyarakat bidang kesehatan

5.1.3 Urusan pemerintahan bidang Pekerjaan Umum dan Penataan Ruang

Rencana program dan kegiatan yang akan dilaksanakan adalah sebagai berikut:

- a. Program penunjang urusan pemerintahan daerah Kabupaten/Kota

- b. Program pengelolaan sumber daya air
- c. Program pengelolaan dan pengembangan sistem penyediaan air minum
- d. Program pengembangan sistem dan pengelolaan persampahan regional
- e. Program pengelolaan dan pengembangan sistem air limbah
- f. Program pengelolaan dan pengembangan sistem drainase
- g. Program penataan bangunan gedung
- h. Program penyelenggaraan jalan
- i. Program pengembangan jasa konstruksi
- j. Program penyelenggaraan penataan ruang

5.1.4 Urusan pemerintahan bidang Perumahan dan Kawasan Permukiman

Rencana program dan kegiatan yang akan dilaksanakan adalah sebagai berikut:

- a. Program pengembangan perumahan
- b. Program kawasan permukiman
- c. Program perumahan dan kawasan permukiman kumuh
- d. Program peningkatan prasarana, sarana dan utilitas umum (PSU)

5.1.5 Urusan pemerintahan bidang ketenteraman dan ketertiban umum serta perlindungan masyarakat

Rencana program dan kegiatan yang akan dilaksanakan adalah sebagai berikut:

- a. Program penunjang urusan pemerintahan daerah Kabupaten/Kota
- b. Program peningkatan ketenteraman dan ketertiban umum
- c. Program penanggulangan bencana
- d. Program pencegahan, penanggulangan, penyelamatan kebakaran dan penyelamatan non kebakaran

5.1.6 Urusan pemerintahan bidang sosial

Rencana program dan kegiatan yang akan dilaksanakan adalah sebagai berikut:

- a. Program penunjang urusan pemerintahan daerah Kabupaten/Kota
- b. Program pemberdayaan sosial
- c. Program penanganan warga negara migran korban tindak kekerasan
- d. Program rehabilitasi sosial
- e. Program perlindungan dan jaminan sosial
- f. Program penanganan bencana

5.1.7 Urusan Pemerintahan Bidang Kebudayaan

Rencana program dan kegiatan yang akan dilaksanakan adalah sebagai berikut:

- a. Program pengembangan kebudayaan
- b. Program pengembangan kesenian tradisional
- c. Program pelestarian dan pengelolaan cagar budaya

5.2 Urusan Pemerintahan Wajib Tidak Terkait Pelayanan Dasar

5.2.1 Urusan Pemerintahan Bidang Tenaga Kerja

Rencana program dan kegiatan yang akan dilaksanakan adalah sebagai berikut:

- a. Program penunjang urusan pemerintahan daerah Kabupaten/Kota
- b. Program perencanaan tenaga kerja
- c. Program pelatihan kerja dan produktivitas tenaga kerja
- d. Program penempatan tenaga kerja
- e. Program hubungan industrial

5.2.2 Urusan Pemerintahan bidang Pemberdayaan Perempuan dan Perlindungan Anak

Rencana program dan kegiatan yang akan dilaksanakan adalah sebagai berikut:

- a. Program pengarusutamaan gender dan pemberdayaan perempuan
- b. Program perlindungan perempuan
- c. Program peningkatan kualitas keluarga
- d. Program pengelolaan sistem data gender dan anak
- e. Program pemenuhan hak anak (PHA)
- f. Program perlindungan khusus anak

5.2.3 Urusan Pemerintahan Bidang Lingkungan Hidup

Rencana program dan kegiatan yang akan dilaksanakan adalah sebagai berikut:

- a. Program penunjang urusan pemerintahan daerah Kabupaten/Kota
- b. Program perencanaan lingkungan hidup
- c. Program pengendalian pencemaran dan/atau kerusakan lingkungan hidup
- d. Program pengelolaan keanekaragaman hayati (Kehati)
- e. Program pengendalian bahan berbahaya dan beracun (B3) dan limbah bahan berbahaya dan beracun (Limbah B3)
- f. Program pembinaan dan pengawasan terhadap izin lingkungan dan izin perlindungan dan pengelolaan lingkungan hidup (PPLH)
- g. Program pengakuan keberadaan masyarakat hukum adat (MHA), kearifan lokal dan hak MHA yang terkait dengan PPLH
- h. Program peningkatan pendidikan, pelatihan dan penyuluhan lingkungan hidup untuk masyarakat
- i. Program penghargaan lingkungan hidup untuk masyarakat
- j. Program penanganan pengaduan lingkungan hidup
- k. Program pengelolaan persampahan

5.2.4 Urusan Pemerintahan bidang Administrasi Kependudukan dan Pencatatan Sipil

Rencana program dan kegiatan yang akan dilaksanakan adalah sebagai berikut:

- a. Program penunjang urusan pemerintahan daerah Kabupaten/Kota
- b. Program pendaftaran penduduk
- c. Program pencatatan sipil
- d. Program peengelolaan informasi administrasi kependudukan
- e. Program pengelolaan profil kependudukan

5.2.5 Urusan Pemerintahan bidang Pemberdayaan Masyarakat dan Desa

Rencana program dan kegiatan yang akan dilaksanakan adalah sebagai berikut:

- a. Program penunjang urusan pemerintahan daerah Kabupaten/Kota
- b. Program penataan desa
- c. Program peningkatan kerjasama desa
- d. Program administrasi pemerintahan desa
- e. Program pemberdayaan lembaga kemasyarakatan, lembaga adat dan masyarakat hukum adat

5.2.6 Urusan Pemerintahan bidang Pengendalian Penduduk dan Keluarga Berencana

Rencana program dan kegiatan yang akan dilaksanakan adalah sebagai berikut:

- a. Program penunjang urusan pemerintahan daerah Kabupaten/Kota
- b. Program pengendalian penduduk
- c. Program pembinaan keluarga berencana (KB)
- d. Program pemberdayaan dan peningkatan keluarga sejahtera (KS)

5.2.7 Urusan Pemerintahan Bidang Perhubungan

Rencana program dan kegiatan yang akan dilaksanakan adalah sebagai berikut:

- a. Program penunjang urusan pemerintahan daerah Kabupaten/Kota
- b. Program penyelenggaraan lalu lintas dan angkutan jalan (LLAJ)
- c. Program pengelolaan pelayaran

5.2.8 Urusan Pemerintahan Bidang Komunikasi dan Informatika

Rencana program dan kegiatan yang akan dilaksanakan adalah sebagai berikut:

- a. Program penunjang urusan pemerintahan daerah Kabupaten/Kota
- b. Program pengelolaan informasi dan komunikasi publik
- c. Program pengelolaan aplikasi informatika

5.2.9 Urusan Pemerintahan Bidang Koperasi, Usaha Kecil, dan Menengah

Rencana program dan kegiatan yang akan dilaksanakan adalah sebagai berikut:

- a. Program penunjang urusan pemerintahan daerah Kabupaten/Kota
- b. Program pengawasan dan pemeriksaan koperasi
- c. Program pendidikan dan latihan perkoperasian
- d. Program pemberdayaan dan perlindungan koperasi
- e. Program pemberdayaan usaha menengah, usaha kecil dan usaha mikro (UMKM)
- f. Program pengembangan UMKM

5.2.10 Urusan Pemerintahan Bidang Penanaman Modal

Rencana program dan kegiatan yang akan dilaksanakan adalah sebagai berikut:

- a. Program penunjang urusan pemerintahan daerah Kabupaten/Kota

- b. Program pengembangan iklim penanaman modal
- c. Program promosi penanaman modal
- d. Program pelayanan penanaman modal
- e. Program pengendalian pelaksanaan penanaman modal
- f. Program pengelolaan data dan sistem informasi penanaman modal

5.2.11 Urusan Pemerintahan Bidang Kepemudaan dan Olahraga

Rencana program dan kegiatan yang akan dilaksanakan adalah sebagai berikut:

- a. Program pengembangan kapasitas daya saing kepemudaan
- b. Program pengembangan kapasitas daya saing keolahragaan
- c. Program pengembangan kapasitas kepramukaan

5.2.12 Urusan Pemerintahan Bidang Statistik

Rencana program dan kegiatan yang akan dilaksanakan adalah sebagai berikut:

- a. Program penyelenggaraan bidang statistik sektoral

5.2.13 Urusan Pemerintahan Bidang Persandian


Rencana program dan kegiatan yang akan dilaksanakan adalah sebagai berikut:

- a. Program penyelenggaraan bidang persandian untuk pengamanan informasi

5.2.14 Urusan Pemerintahan Bidang Perpustakaan

Rencana program dan kegiatan yang akan dilaksanakan adalah sebagai berikut:

- a. Program penunjang urusan pemerintahan daerah Kabupaten/Kota
- b. Program pembinaan perpustakaan
- c. Program pelestarian koleksi nasional dan naskah kuno



5.2.15 Urusan Pemerintahan Bidang Kearsipan

Rencana program dan kegiatan yang akan dilaksanakan adalah sebagai berikut:

- a. Program pengelolaan arsip
- b. Program perlindungan dan penyelamatan arsip

5.2.16 Urusan Pemerintahan Bidang Pangan

Rencana program dan kegiatan yang akan dilaksanakan adalah sebagai berikut:

- a. Program pengelolaan sumber daya ekonomi untuk kedaulatan dan kemandirian pangan
- b. Program peningkatan diversifikasi dan ketahanan pangan masyarakat
- c. Program penanganan kerawanan pangan
- d. Program pengawasan keamanan pangan

5.3 Urusan Pemerintahan Pilihan

5.3.1 Urusan Pemerintahan Bidang Kelautan dan Perikanan

Rencana program dan kegiatan yang akan dilaksanakan adalah sebagai berikut:

- a. Program penunjang urusan pemerintahan daerah Kabupaten/Kota
- b. Program pengelolaan perikanan tangkap
- c. Program pengelolaan perikanan budidaya
- d. Program pengawasan sumber daya kelautan dan perikanan
- e. Program pengolahan dan pemasaran hasil perikanan

5.3.2 Urusan Pemerintahan Bidang Pariwisata

Rencana program dan kegiatan yang akan dilaksanakan adalah sebagai berikut:

- a. Program penunjang urusan pemerintahan daerah Kabupaten/Kota
- b. Program peningkatan daya tarik destinasi pariwisata

- c. Program pemasaran pariwisata
- d. Program pengembangan ekonomi kreatif melalui pemanfaatan dan perlindungan hak kekayaan intelektual
- e. Program pengembangan sumber daya pariwisata dan ekonomi kreatif

5.3.3 Urusan Pemerintahan Bidang Pertanian

Rencana program dan kegiatan yang akan dilaksanakan adalah sebagai berikut:

- a. Program penunjang urusan pemerintahan daerah Kabupaten/Kota
- b. Program penyediaan dan pengembangan sarana pertanian
- c. Program penyediaan dan pengembangan prasarana pertanian
- d. Program pengendalian kesehatan hewan dan kesehatan masyarakat veteriner
- e. Program pengendalian dan penanggulangan bencana pertanian
- f. Program perizinan usaha pertanian
- g. Program penyuluhan pertanian

5.3.4 Urusan Pemerintahan Bidang Transmigrasi

Rencana program dan kegiatan yang akan dilaksanakan adalah sebagai berikut:

- a. Program pengembangan kawasan transmigrasi

5.3.5 Urusan Pemerintahan Bidang Perdagangan

Rencana program dan kegiatan yang akan dilaksanakan adalah sebagai berikut:

- a. Program perizinan dan pendaftaran perusahaan
- b. Program peningkatan sarana distribusi perdagangan
- c. Program stabilitas harga barang kebutuhan pokok dan barang penting
- d. Program pengembangan ekspor

- e. Program standarisasi dan perlindungan konsumen
- f. Program penggunaan dan pemasaran produk dalam negeri

5.2.17 Urusan Pemerintahan Bidang Perindustrian

Rencana program dan kegiatan yang akan dilaksanakan adalah sebagai berikut:

- a. Program perencanaan dan pembangunan industri
- b. Program pengendalian izin usaha industri
- c. Program pengelolaan sistem informasi industri nasional

5.4 Unsur pendukung urusan pemerintahan

5.4.1 Sekretariat Daerah

Rencana program dan kegiatan yang akan dilaksanakan adalah sebagai berikut:

- a. Program penunjang urusan pemerintahan daerah Kabupaten/Kota
- b. Program pemerintahan dan kesejahteraan rakyat
- c. Program perekonomian dan pembangunan

5.4.2 Sekretariat DPRD

Rencana program dan kegiatan yang akan dilaksanakan adalah sebagai berikut:

Rencana program dan kegiatan yang akan dilaksanakan adalah sebagai berikut:

- a. Program penunjang urusan pemerintahan daerah Kabupaten/Kota
- b. Program dukungan pelaksanaan tugas dan fungsi DPRD

5.5 Unsur penunjang urusan pemerintahan

5.5.1 Perencanaan

Rencana program dan kegiatan yang akan dilaksanakan adalah sebagai berikut:

- a. Program penunjang urusan pemerintahan daerah Kabupaten/Kota
- b. Program perencanaan, pengendalian dan evaluasi pembangunan daerah
- c. Program koordinasi dan sinkronisasi perencanaan pembangunan daerah

5.5.2 Keuangan

Rencana program dan kegiatan yang akan dilaksanakan adalah sebagai berikut:

- a. Program penunjang urusan pemerintahan daerah Kabupaten/Kota
- b. Program pengelolaan keuangan daerah
- c. Program pengelolaan barang milik daerah
- d. Program pengelolaan pendapatan daerah

5.5.3 Kepegawaian

Rencana program dan kegiatan yang akan dilaksanakan adalah sebagai berikut:

- a. Program penunjang urusan pemerintahan daerah Kabupaten/Kota
- b. Program kepegawaian daerah

5.5.4 Pendidikan dan Pelatihan

Rencana program dan kegiatan yang akan dilaksanakan adalah sebagai berikut:

- a. Program pengembangan sumber daya manusia

5.5.5 Penelitian dan Pengembangan

Rencana program dan kegiatan yang akan dilaksanakan adalah sebagai berikut:

- a. Program penelitian dan pengembangan daerah
- b. Program riset dan inovasi daerah

5.6 Unsur pengawasan urusan pemerintahan

5.6.1 Inspektorat Daerah

Rencana program dan kegiatan yang akan dilaksanakan adalah sebagai berikut:

- a. Program penunjang urusan pemerintahan daerah Kabupaten/Kota
- b. Program penyelenggaraan pengawasan
- c. Program perumusan kebijakan, pendampingan dan asistensi

5.7 Unsur kewilayahan

5.7.1 Kecamatan

Rencana program dan kegiatan yang akan dilaksanakan adalah sebagai berikut:

- a. Program penunjang urusan pemerintahan daerah Kabupaten/Kota
- b. Program penyelenggaraan pemerintahan dan pelayanan publik
- c. Program pemberdayaan masyarakat desa dan kelurahan

5.8 Unsur pemerintahan umum

5.8.1 Kesatuan Bangsa dan Politik

Rencana program dan kegiatan yang akan dilaksanakan adalah sebagai berikut:

- a. Program penunjang urusan pemerintahan daerah Kabupaten/Kota
- b. Program penguatan ideologi pancasila dan karakter kebangsaan
- c. Program peningkatan peran partai politik dan lembaga pendidikan melalui pendidikan politik dan pengembangan etika serta budaya politik

- d. Program pemberdayaan dan pengawasan organisasi kemasyarakatan
- e. Program pembinaan dan pengembangan ketahanan ekonomi, sosial dan budaya
- f. Program peningkatan kewaspadaan nasional dan peningkatan kualitas dan fasilitasi penanganan konflik sosial

Tabel 5.1
Alokasi Pagu Indikatif Belanja berdasarkan Urusan
Tahun 2026

URUSAN / PROGRAM	TAHUN 2026	PERANGKAT DAERAH PENANGGUNG JAWAB
<i>1</i>	<i>2</i>	<i>3</i>
Urusan Pemerintahan Wajib Terkait Pelayanan Dasar	805.655.087.653,79	
 Urusan Pemerintahan Bidang Pendidikan	307.865.323.951,08	
Program penunjang urusan pemerintahan daerah Kabupaten/Kota	264.310.143.507,28	Dinas Pendidikan dan Kebudayaan Daerah
Program pengelolaan pendidikan	42.995.635.043,80	Dinas Pendidikan dan Kebudayaan Daerah
Program pengembangan kurikulum	59.995.300,00	Dinas Pendidikan dan Kebudayaan Daerah
Program pendidik dan tenaga kependidikan	349.525.100,00	Dinas Pendidikan dan Kebudayaan Daerah
Program pengembangan bahasa dan sastra	150.025.000,00	Dinas Pendidikan dan Kebudayaan Daerah
 Urusan pemerintahan bidang kesehatan	312.547.505.478,86	
Program penunjang urusan pemerintahan daerah Kabupaten/Kota	192.404.791.178,87	Dinas Kesehatan Daerah
Program penunjang urusan pemerintahan daerah Kabupaten/Kota	69.213.316.000,00	Rumah Sakit Umum Daerah
Program pemenuhan upaya kesehatan perorangan dan upaya kesehatan masyarakat	46.145.433.540,99	Dinas Kesehatan Daerah
Program pemenuhan upaya kesehatan perorangan dan upaya kesehatan masyarakat	3.927.984.000,00	Rumah Sakit Umum Daerah
Program peningkatan kapasitas sumber daya manusia kesehatan	260.505.200,00	Dinas Kesehatan Daerah
Program sediaan farmasi, alat kesehatan dan makanan minuman	387.000.000,00	Dinas Kesehatan Daerah
Program pemberdayaan masyarakat bidang kesehatan	208.475.559,00	Dinas Kesehatan Daerah



URUSAN / PROGRAM	TAHUN 2026	PERANGKAT DAERAH PENANGGUNG JAWAB
1	2	3
Urusan pemerintahan bidang Pekerjaan Umum dan Penataan Ruang	119.824.430.494,80	
Program penunjang urusan pemerintahan daerah Kabupaten/Kota	16.804.223.918,80	Dinas PUPRPKP Daerah
Program pengelolaan sumber daya air	9.965.000.000,00	Dinas PUPRPKP Daerah
Program pengelolaan dan pengembangan sistem penyediaan air minum	5.897.000.000,00	Dinas PUPRPKP Daerah
Program pengembangan sistem dan pengelolaan persampahan regional	0,00	Dinas PUPRPKP Daerah
Program pengelolaan dan pengembangan sistem air limbah	0,00	Dinas PUPRPKP Daerah
Program pengelolaan dan pengembangan sistem drainase	8.713.000.000,00	Dinas PUPRPKP Daerah
Program penataan bangunan gedung	26.530.000.000,00	Dinas PUPRPKP Daerah
Program penyelenggaraan jalan	51.670.000.000,00	Dinas PUPRPKP Daerah
Program pengembangan jasa konstruksi	239.660.000,00	Dinas PUPRPKP Daerah
Program penyelenggaraan penataan ruang	5.546.576,00	Dinas PUPRPKP Daerah
Urusan pemerintahan bidang Perumahan dan Kawasan Permukiman	14.310.000.000,00	
Program pengembangan perumahan	5.000.000,00	Dinas PUPRPKP Daerah
Program kawasan permukiman	310.000.000,00	Dinas PUPRPKP Daerah
Program perumahan dan kawasan permukiman kumuh	7.090.000.000,00	Dinas PUPRPKP Daerah
Program peningkatan prasarana, sarana dan utilitas umum (PSU)	6.905.000.000,00	Dinas PUPRPKP Daerah
Urusan pemerintahan bidang ketenteraman dan ketertiban umum serta perlindungan masyarakat	45.009.174.159,95	
Program penunjang urusan pemerintahan daerah Kabupaten/Kota	39.571.273.587,55	Satpolpp dan Damkar Daerah
Program peningkatan ketenteraman dan ketertiban umum	174.715.400,00	Satpolpp dan Damkar Daerah
Program penanggulangan bencana	405.791.751,00	Badan Penanggulangan Bencana Daerah
Program penunjang urusan pemerintahan daerah Kabupaten/Kota	4.757.454.721,40	Badan Penanggulangan Bencana Daerah
Program pencegahan, penanggulangan, penyelamatan kebakaran dan penyelamatan non kebakaran	99.938.700,00	Satpolpp dan Damkar Daerah

URUSAN / PROGRAM	TAHUN 2026	PERANGKAT DAERAH PENANGGUNG JAWAB
1	2	3
Urusan pemerintahan bidang sosial	5.097.792.519,10	
Program penunjang urusan pemerintahan daerah Kabupaten/Kota	4.703.411.319,10	Dinas Sosial Daerah
Program pemberdayaan sosial	1.200.000,00	Dinas Sosial Daerah
Program penanganan warga negara migran korban tindak kekerasan	0,00	Dinas Sosial Daerah
Program rehabilitasi sosial	252.200.000,00	Dinas Sosial Daerah
Program perlindungan dan jaminan sosial	450.000,00	Dinas Sosial Daerah
Program penanganan bencana	140.531.200,00	Dinas Sosial Daerah
Urusan Pemerintahan Bidang Kebudayaan	1.000.861.050,00	
Program pengembangan kebudayaan	172.286.250,00	Dinas Pendidikan dan Kebudayaan Daerah
Program pengembangan kesenian tradisional	145.766.300,00	Dinas Pendidikan dan Kebudayaan Daerah
Program pelestarian dan pengelolaan cagar budaya	682.808.500,00	Dinas Pendidikan dan Kebudayaan Daerah
Urusan Pemerintahan Wajib Tidak Terkait Pelayanan Dasar	92.786.096.838,77	
Urusan Pemerintahan Bidang Tenaga Kerja	5.396.249.635,98	
Program penunjang urusan pemerintahan daerah Kabupaten/Kota	5.056.254.835,98	Dinas Tenaga Kerja dan Transmigrasi Daerah
Program perencanaan tenaga kerja	0,00	Dinas Tenaga Kerja dan Transmigrasi Daerah
Program pelatihan kerja dan produktivitas tenaga kerja	100.011.400,00	Dinas Tenaga Kerja dan Transmigrasi Daerah
Program penempatan tenaga kerja	49.998.000,00	Dinas Tenaga Kerja dan Transmigrasi Daerah
Program hubungan industrial	189.985.400,00	Dinas Tenaga Kerja dan Transmigrasi Daerah
Urusan Pemerintahan bidang Pemberdayaan Perempuan dan Perlindungan Anak	448.001.000,00	
Program pengarusutamaan gender dan pemberdayaan perempuan	20.000.000,00	Dinas P2KBP3A Daerah
Program perlindungan perempuan	69.360.000,00	Dinas P2KBP3A Daerah
Program peningkatan kualitas keluarga	0,00	Dinas P2KBP3A Daerah
Program pengelolaan sistem data gender dan anak	0,00	Dinas P2KBP3A Daerah
Program pemenuhan hak anak (PHA)	20.001.000,00	Dinas P2KBP3A Daerah
Program perlindungan khusus anak	338.640.000,00	Dinas P2KBP3A Daerah

URUSAN / PROGRAM	TAHUN 2026	PERANGKAT DAERAH PENANGGUNG JAWAB
1	2	3
Urusan Pemerintahan Bidang Lingkungan Hidup	14.057.790.646,51	
Program penunjang urusan pemerintahan daerah Kabupaten/Kota	12.853.115.996,51	Dinas Lingkungan Hidup Daerah
Program perancangan lingkungan hidup	0,00	Dinas Lingkungan Hidup Daerah
Program pengendalian pencemaran dan/atau kerusakan lingkungan hidup	28.431.200,00	Dinas Lingkungan Hidup Daerah
Program pengelolaan keanekaragaman hayati (Kehati)	0,00	Dinas Lingkungan Hidup Daerah
Program pengendalian bahan berbahaya dan beracun (B3) dan limbah bahan berbahaya dan beracun (Limbah B3)	0,00	Dinas Lingkungan Hidup Daerah
Program pembinaan dan pengawasan terhadap izin lingkungan dan izin perlindungan dan pengelolaan lingkungan hidup (PPLH)	31.341.500,00	Dinas Lingkungan Hidup Daerah
Program pengakuan keberadaan masyarakat hukum adat (MHA), kearifan lokal dan hak MHA yang terkait dengan PPLH	11.441.000,00	Dinas Lingkungan Hidup Daerah
Program peningkatan pendidikan, pelatihan dan penyuluhan lingkungan hidup untuk masyarakat	6.805.200,00	Dinas Lingkungan Hidup Daerah
Program penghargaan lingkungan hidup untuk masyarakat	0,00	Dinas Lingkungan Hidup Daerah
Program penanganan pengaduan lingkungan hidup	0,00	Dinas Lingkungan Hidup Daerah
Program pengelolaan persampahan	1.126.655.750,00	Dinas Lingkungan Hidup Daerah
Urusan Pemerintahan bidang Administrasi Kependudukan dan Pencatatan Sipil	6.011.282.263,99	
Program penunjang urusan pemerintahan daerah Kabupaten/Kota	5.293.616.163,99	Dinas Kependudukan dan Pencatatan Sipil Daerah
Program pendaftaran penduduk	484.387.900,00	Dinas Kependudukan dan Pencatatan Sipil Daerah
Program pencatatan sipil	94.262.700,00	Dinas Kependudukan dan Pencatatan Sipil Daerah
Program peengelolaan informasi administrasi kependudukan	121.255.500,00	Dinas Kependudukan dan Pencatatan Sipil Daerah
Program pengelolaan profil kependudukan	17.760.000,00	Dinas Kependudukan dan Pencatatan Sipil Daerah

URUSAN / PROGRAM	TAHUN 2026	PERANGKAT DAERAH PENANGGUNG JAWAB
1	2	3
Urusan Pemerintahan bidang Pemberdayaan Masyarakat dan Desa	11.342.018.640,90	
Program penunjang urusan pemerintahan daerah Kabupaten/Kota	8.338.199.778,90	Dinas Pemberdayaan Masyarakat dan Desa Daerah
Program penataan desa	0,00	Dinas Pemberdayaan Masyarakat dan Desa Daerah
Program peningkatan kerjasama desa	0,00	Dinas Pemberdayaan Masyarakat dan Desa Daerah
Program administrasi pemerintahan desa	2.223.346.862,00	Dinas Pemberdayaan Masyarakat dan Desa Daerah
Program pemberdayaan lembaga kemasyarakatan, lembaga adat dan masyarakat hukum adat	780.472.000,00	Dinas Pemberdayaan Masyarakat dan Desa Daerah
Urusan Pemerintahan bidang Pengendalian Penduduk dan Keluarga Berencana	10.042.829.056,71	
Program penunjang urusan pemerintahan daerah Kabupaten/Kota	7.686.293.936,71	Dinas P2KBP3A Daerah
Program pengendalian penduduk	138.289.720,00	Dinas P2KBP3A Daerah
Program pembinaan keluarga berencana (KB)	1.182.715.400,00	Dinas P2KBP3A Daerah
Program pemberdayaan dan peningkatan keluarga sejahtera (KS)	1.035.530.000,00	Dinas P2KBP3A Daerah
Urusan Pemerintahan Bidang Perhubungan	14.122.790.086,03	
Program penunjang urusan pemerintahan daerah Kabupaten/Kota	10.086.853.086,03	Dinas Perhubungan Daerah
Program penyelenggaraan lalu lintas dan angkutan jalan (LLAJ)	3.817.994.000,00	Dinas Perhubungan Daerah
Program pengelolaan pelayaran	217.943.000,00	Dinas Perhubungan Daerah
Urusan Pemerintahan Bidang Komunikasi dan Informatika	8.414.855.385,87	
Program penunjang urusan pemerintahan daerah Kabupaten/Kota	5.787.229.785,87	Dinas Komunikasi dan Informatika Daerah
Program pengelolaan informasi dan komunikasi publik	245.284.000,00	Dinas Komunikasi dan Informatika Daerah
Program pengelolaan aplikasi informatika	2.382.341.600,00	Dinas Komunikasi dan Informatika Daerah

URUSAN / PROGRAM	TAHUN 2026	PERANGKAT DAERAH PENANGGUNG JAWAB
1	2	3
Urusan Pemerintahan Bidang Koperasi, Usaha Kecil, dan Menengah	9.331.413.339,31	
Program penunjang urusan pemerintahan daerah Kabupaten/Kota	6.691.474.739,31	Dinas Koperasi, UMKM, Perindustrian dan Perdagangan Daerah
Program pengawasan dan pemeriksaan koperasi	34.999.950,00	Dinas Koperasi, UMKM, Perindustrian dan Perdagangan Daerah
Program pendidikan dan latihan perkoperasian	149.999.800,00	Dinas Koperasi, UMKM, Perindustrian dan Perdagangan Daerah
Program pemberdayaan dan perlindungan koperasi	35.000.000,00	Dinas Koperasi, UMKM, Perindustrian dan Perdagangan Daerah
Program pemberdayaan usaha menengah, usaha kecil dan usaha mikro (UMKM)	2.333.037.950,00	Dinas Koperasi, UMKM, Perindustrian dan Perdagangan Daerah
Program pengembangan UMKM	86.900.900,00	Dinas Koperasi, UMKM, Perindustrian dan Perdagangan Daerah
Urusan Pemerintahan Bidang Penanaman Modal	7.361.262.021,47	
Program penunjang urusan pemerintahan daerah Kabupaten/Kota	6.862.951.841,47	Dinas Penanaman Modal dan Pelayanan Terpadu Satu Pintu Daerah
Program pengembangan iklim penanaman modal	49.354.900,00	Dinas Penanaman Modal dan Pelayanan Terpadu Satu Pintu Daerah
Program promosi penanaman modal	149.702.780,00	Dinas Penanaman Modal dan Pelayanan Terpadu Satu Pintu Daerah
Program pelayanan penanaman modal	194.166.900,00	Dinas Penanaman Modal dan Pelayanan Terpadu Satu Pintu Daerah
Program pengendalian pelaksanaan penanaman modal	24.999.500,00	Dinas Penanaman Modal dan Pelayanan Terpadu Satu Pintu Daerah
Program pengelolaan data dan sistem informasi penanaman modal	80.086.100,00	Dinas Penanaman Modal dan Pelayanan Terpadu Satu Pintu Daerah

URUSAN / PROGRAM	TAHUN 2026	PERANGKAT DAERAH PENANGGUNG JAWAB
1	2	3
Urusan Pemerintahan Bidang Kepemudaan dan Olahraga	1.466.984.000,00	
Program pengembangan kapasitas daya saing kepemudaan	27.409.000,00	Dinas Pariwisata Pemuda dan Olahraga Daerah
Program pengembangan kapasitas daya saing keolahragaan	1.189.575.000,00	Dinas Pariwisata Pemuda dan Olahraga Daerah
Program pengembangan kapasitas kepramukaan	250.000.000,00	Dinas Pariwisata Pemuda dan Olahraga Daerah
Urusan Pemerintahan Bidang Statistik	143.395.600,00	
Program penyelenggaraan bidang statistik sektoral	143.395.600,00	Dinas Komunikasi dan Informatika Daerah
Urusan Pemerintahan Bidang Persandian	127.673.600,00	
Program penyelenggaraan bidang persandian untuk pengamanan informasi	127.673.600,00	Dinas Komunikasi dan Informatika Daerah
Urusan Pemerintahan Bidang Perpustakaan	4.144.470.828,00	
Program penunjang urusan pemerintahan daerah Kabupaten/Kota	3.977.998.010,00	Dinas Perpustakaan Daerah
Program pembinaan perpustakaan	166.472.818,00	Dinas Perpustakaan Daerah
Program pelestarian koleksi nasional dan naskah kuno	0,00	Dinas Perpustakaan Daerah
Urusan Pemerintahan Bidang Kearsipan	175.081.064,00	
Program pengelolaan arsip	160.223.564,00	Dinas Perpustakaan Daerah
Program perlindungan dan penyelamatan arsip	14.857.500,00	Dinas Perpustakaan Daerah
Urusan Pemerintahan Bidang Pangan	199.999.670,00	
Program pengelolaan sumber daya ekonomi untuk kedaulatan dan kemandirian pangan	0,00	Dinas Pertanian dan Pangan Daerah
Program peningkatan diversifikasi dan ketahanan pangan masyarakat	160.369.650,00	Dinas Pertanian dan Pangan Daerah
Program penanganan kerawanan pangan	5.838.820,00	Dinas Pertanian dan Pangan Daerah
Program pengawasan keamanan pangan	33.791.200,00	Dinas Pertanian dan Pangan Daerah



URUSAN / PROGRAM	TAHUN 2026	PERANGKAT DAERAH PENANGGUNG JAWAB
1	2	3
Urusan Pemerintahan Pilihan	49.369.709.412,38	
Urusan Pemerintahan Bidang Kelautan dan Perikanan	7.420.447.582,06	
Program penunjang urusan pemerintahan daerah Kabupaten/Kota	6.065.136.502,06	Dinas Perikanan Daerah
Program pengelolaan perikanan tangkap	699.784.400,00	Dinas Perikanan Daerah
Program pengelolaan perikanan budidaya	386.927.880,00	Dinas Perikanan Daerah
Program pengawasan sumber daya kelautan dan perikanan	0,00	Dinas Perikanan Daerah
Program pengolahan dan pemasaran hasil perikanan	268.598.800,00	Dinas Perikanan Daerah
Urusan Pemerintahan Bidang Pariwisata	5.722.742.985,72	
Program penunjang urusan pemerintahan daerah Kabupaten/Kota	5.183.707.145,72	Dinas Pariwisata Pemuda dan Olahraga Daerah
Program peningkatan daya tarik destinasi pariwisata	0,00	Dinas Pariwisata Pemuda dan Olahraga Daerah
Program pemasaran pariwisata	293.534.450,00	Dinas Pariwisata Pemuda dan Olahraga Daerah
Program pengembangan ekonomi kreatif melalui pemanfaatan dan perlindungan hak kekayaan intelektual	0,00	Dinas Pariwisata Pemuda dan Olahraga Daerah
Program pengembangan sumber daya pariwisata dan ekonomi kreatif	245.501.390,00	Dinas Pariwisata Pemuda dan Olahraga Daerah
Urusan Pemerintahan Bidang Pertanian	34.116.362.844,60	
Program penunjang urusan pemerintahan daerah Kabupaten/Kota	27.589.501.226,60	Dinas Pertanian dan Pangan Daerah
Program penyediaan dan pengembangan sarana pertanian	2.765.937.950,00	Dinas Pertanian dan Pangan Daerah
Program penyediaan dan pengembangan prasarana pertanian	2.549.050.500,00	Dinas Pertanian dan Pangan Daerah
Program pengendalian kesehatan hewan dan kesehatan masyarakat veteriner	74.012.048,00	Dinas Pertanian dan Pangan Daerah
Program pengendalian dan penanggulangan bencana pertanian	20.000.000,00	Dinas Pertanian dan Pangan Daerah
Program perizinan usaha pertanian	1.017.865.200,00	Dinas Pertanian dan Pangan Daerah
Program penyuluhan pertanian	99.995.920,00	Dinas Pertanian dan Pangan Daerah
Urusan Pemerintahan Bidang Transmigrasi	46.386.000,00	
Program Pengembangan Kawasan Transmigrasi	46.386.000,00	Dinas Tenaga Kerja dan Transmigrasi Daerah

URUSAN / PROGRAM	TAHUN 2026	PERANGKAT DAERAH PENANGGUNG JAWAB
1	2	3
Urusan Pemerintahan Bidang Perdagangan	1.970.770.000,00	
Program perizinan dan pendaftaran perusahaan	30.250.000,00	Dinas Koperasi, UMKM, Perindustrian dan Perdagangan Daerah
Program peningkatan sarana distribusi perdagangan	805.000.000,00	Dinas Koperasi, UMKM, Perindustrian dan Perdagangan Daerah
Program stabilitasi harga barang kebutuhan pokok dan barang penting	1.060.520.000,00	Dinas Koperasi, UMKM, Perindustrian dan Perdagangan Daerah
Program pengembangan ekspor	0,00	Dinas Koperasi, UMKM, Perindustrian dan Perdagangan Daerah
Program standarisasi dan perlindungan konsumen	50.000.000,00	Dinas Koperasi, UMKM, Perindustrian dan Perdagangan Daerah
Program penggunaan dan pemasaran produk dalam negeri	25.000.000,00	Dinas Koperasi, UMKM, Perindustrian dan Perdagangan Daerah
Urusan Pemerintahan Bidang Perindustrian	93.000.000,00	
Program perencanaan dan pembangunan industri	45.000.000,00	Dinas Koperasi, UMKM, Perindustrian dan Perdagangan Daerah
Program pengendalian izin usaha industri	20.000.000,00	Dinas Koperasi, UMKM, Perindustrian dan Perdagangan Daerah
Program pengelolaan sistem informasi industri nasional	28.000.000,00	Dinas Koperasi, UMKM, Perindustrian dan Perdagangan Daerah
Unsur Pendukung Urusan Pemerintahan Sekretariat Daerah	88.985.339.188,84	
	58.149.203.579,84	
Program penunjang urusan pemerintahan daerah Kabupaten/Kota	39.849.885.944,84	Sekretariat Daerah
Program pemerintahan dan kesejahteraan rakyat	17.291.087.885,00	Sekretariat Daerah
Program perekonomian dan pembangunan	1.008.229.750,00	Sekretariat Daerah
Sekretariat DPRD	30.836.135.609,00	
Program penunjang urusan pemerintahan daerah Kabupaten/Kota	24.064.167.709,00	Sekretariat DPRD
Program dukungan pelaksanaan tugas dan fungsi DPRD	6.771.967.900,00	Sekretariat DPRD

URUSAN / PROGRAM	TAHUN 2026	PERANGKAT DAERAH PENANGGUNG JAWAB
1	2	3
Unsur Penunjang Urusan Pemerintahan	320.566.042.766,87	
Perencanaan	9.701.600.938,37	
Program penunjang urusan pemerintahan daerah Kabupaten/Kota	7.346.821.898,37	Badan Perencanaan Pembangunan, Penelitian dan Pengembangan Daerah
Program perencanaan, pengendalian dan evaluasi pembangunan daerah	700.000.000,00	Badan Perencanaan Pembangunan, Penelitian dan Pengembangan Daerah
Program koordinasi dan sinkronisasi perencanaan pembangunan daerah	1.654.779.040,00	Badan Perencanaan Pembangunan, Penelitian dan Pengembangan Daerah
Keuangan	298.798.151.564,41	
Program penunjang urusan pemerintahan daerah Kabupaten/Kota	98.928.146.606,41	Badan Pengelolaan Keuangan dan Aset Daerah
Program pengelolaan keuangan daerah	189.330.298.867,00	Badan Pengelolaan Keuangan dan Aset Daerah
Program pengelolaan barang milik daerah	483.030.400,00	Badan Pengelolaan Keuangan dan Aset Daerah
Program penunjang urusan pemerintahan daerah Kabupaten/Kota	9.370.712.041,00	Badan Pendapatan Daerah
Program pengelolaan pendapatan daerah	685.963.650,00	Badan Pendapatan Daerah
Kepegawaian	7.771.347.153,64	
Program penunjang urusan pemerintahan daerah Kabupaten/Kota	6.544.959.753,64	Badan Kepegawaian dan Pengembangan Sumber Daya Manusia Daerah
Program kepegawaian daerah	1.226.387.400,00	Badan Kepegawaian dan Pengembangan Sumber Daya Manusia Daerah
Pendidikan dan Pelatihan	3.594.726.750,00	
Program pengembangan sumber daya manusia	3.594.726.750,00	Badan Kepegawaian dan Pengembangan Sumber Daya Manusia Daerah

URUSAN / PROGRAM	TAHUN 2026	PERANGKAT DAERAH PENANGGUNG JAWAB
1	2	3
Penelitian dan Pengembangan	700.216.360,45	
Program penelitian dan pengembangan daerah	700.216.360,45	Badan Perencanaan Pembangunan, Penelitian dan Pengembangan Daerah
Program riset dan inovasi daerah	0,00	Badan Perencanaan Pembangunan, Penelitian dan Pengembangan Daerah
Unsur Pengawasan Urusan Pemerintahan	13.941.916.733,79	
Inspektorat Daerah	13.941.916.733,79	
Program penunjang urusan pemerintahan daerah Kabupaten/Kota	9.127.757.233,79	Inspektorat Daerah
Program penyelenggaraan pengawasan	4.814.159.500,00	Inspektorat Daerah
Program perumusan kebijakan, pendampingan dan asistensi	0,00	Inspektorat Daerah
Unsur Kewilayahan	38.530.269.606,15	
Kecamatan	38.530.269.606,15	
Program penunjang urusan pemerintahan daerah Kabupaten/Kota	37.264.771.035,15	10 Kecamatan
Program penyelenggaraan pemerintahan dan pelayanan publik	13.127.800,00	10 Kecamatan
Program pemberdayaan masyarakat desa dan kelurahan	1.252.370.771,00	10 Kecamatan
Unsur Pemerintahan Umum	7.217.831.427,27	
Kesatuan Bangsa dan Politik	7.217.831.427,27	
Program penunjang urusan pemerintahan daerah Kabupaten/Kota	3.904.935.887,27	Badan Kesatuan Bangsa dan Politik Daerah
Program penguatan ideologi pancasila dan karakter kebangsaan	812.045.540,00	Badan Kesatuan Bangsa dan Politik Daerah
Program peningkatan peran partai politik dan lembaga pendidikan melalui pendidikan politik dan pengembangan etika serta budaya politik	1.035.600.000,00	Badan Kesatuan Bangsa dan Politik Daerah
Program pemberdayaan dan pengawasan organisasi kemasyarakatan	718.900.000,00	Badan Kesatuan Bangsa dan Politik Daerah
Program pembinaan dan pengembangan ketahanan ekonomi, sosial dan budaya	194.480.000,00	Badan Kesatuan Bangsa dan Politik Daerah
Program peningkatan kewaspadaan nasional dan peningkatan kualitas dan fasilitasi penanganan konflik sosial	551.870.000,00	Badan Kesatuan Bangsa dan Politik Daerah
TOTAL	1.425.961.538.683,87	

BAB VI

KINERJA PENYELENGGARAAN PEMERINTAH DAERAH

Berdasarkan Peraturan Pemerintah Nomor 8 Tahun 2006 tentang Pelaporan Keuangan dan Kinerja Instansi Pemerintah; serta Peraturan Presiden Nomor 29 Tahun 2014 tentang Sistem Akuntabilitas Kinerja Instansi Pemerintah, kinerja adalah keluaran/hasil dari kegiatan/program yang hendak atau telah dicapai sehubungan dengan penggunaan anggaran dengan kuantitas dan kualitas terukur.

Penetapan indikator kinerja daerah bertujuan memberikan gambaran ukuran keberhasilan pencapaian pembangunan, yang ditunjukkan melalui akumulasi pencapaian indikator outcome program pembangunan daerah setiap tahun atau indikator capaian bersifat mandiri setiap tahun, sehingga kondisi kinerja yang diinginkan pada akhir periode RKPD dapat dicapai.

Indikator kinerja daerah secara teknis dirumuskan dengan mengambil indikator dari program prioritas yang telah ditetapkan (outcomes) atau kompositnya (impact). Indikator kinerja daerah dapat dirumuskan berdasarkan hasil analisis pengaruh dari satu atau lebih indikator capaian kinerja program (outcome) terhadap tingkat capaian indikator kinerja daerah berkenaan, setelah program dan kegiatan prioritas ditetapkan.

Berdasarkan Peraturan Menteri Dalam Negeri Nomor 86 Tahun 2017 tentang Tata Cara Perencanaan, Pengendalian dan Evaluasi Pembangunan Daerah, Tata Cara Evaluasi Rancangan Peraturan Daerah Tentang Rencana Pembangunan Jangka Panjang Daerah dan Rencana Pembangunan Jangka Menengah Daerah, serta Tata Cara Perubahan Rencana Jangka Panjang Daerah, Rencana Jangka Menengah Daerah dan Rencana Kerja Pemerintah Daerah, penetapan

indikator kinerja daerah dalam RKPD diformulasikan menjadi 2 kategori yaitu:

1. Indikator kinerja yang bertujuan untuk memberi gambaran keberhasilan pencapaian pembangunan daerah. Indikator tersebut selanjutnya ditetapkan menjadi Indikator Kinerja Utama (IKU) daerah.
2. Indikator Kinerja yang bertujuan untuk memberi gambaran keberhasilan penyelenggaraan pemerintahan daerah sesuai dengan urusan dan kewenangan daerah. Indikator tersebut selanjutnya ditetapkan menjadi Indikator Kinerja Kunci (IKK) atau Indikator Kinerja Daerah (IKD).

Penyelenggaraan pemerintahan daerah dilakukan oleh pemerintah daerah Kabupaten Morowali Utara dalam bentuk kinerja nyata dari seluruh perangkat daerah yang bertanggung jawab terhadap pelaksanaan urusan pemerintahan konkuren yang menjadi wewenang pemerintah Daerah. Dalam menyelenggarakan pemerintahan daerah, perlu dilakukan penetapan kinerja untuk memberikan tolok ukur kinerja yang harus dicapai dalam pembangunan sampai dengan tahun 2026. Indikator keberhasilan visi dan misi Bupati dan Wakil Bupati Morowali Utara ditetapkan menjadi Indikator Kinerja Utama (IKU) daerah dan indikator kinerja penyelenggaraan pemerintahan daerah yang ditetapkan menjadi Indikator Kinerja Kunci (IKK) sebagai target keberhasilan visi dan misi kepada daerah Tahun 2025-2029.

6.1 Indikator Kinerja Utama (IKU)

Pengukuran keberhasilan RPJMD dalam pencapaian visi dan misi Kepala Daerah Tahun 2025-2029 terlihat dari capaian Indikator Kinerja Utama yang ditetapkan. Guna mengukur keberhasilan program pembangunan yang telah ditentukan maka ditetapkan Indikator Kinerja Utama dan target perencanaan Tahun 2026 seperti pada tabel 6.1 berikut.

Tabel 6.1
Penetapan Indikator Kinerja Utama
Pemerintah Kabupaten Morowali Utara Tahun 2026

NO	INDIKATOR	TARGET	
		2025	2026
1.	Pertumbuhan Ekonomi	20,79	19,75
2.	Indeks Daya Saing Daerah	3,25	3,58
3.	Indeks Pembangunan Manusia	71,44	71,89
4.	Pendapatan Per Kapita	220,33	225,83
5.	Rasio Gini	0,256	0,243
6.	Pertumbuhan sektor makan, minum, dan akomodasi	0,23	0,27
7.	Harapan Lama Sekolah	12,76	12,87
8.	Persentase kawasan kumuh dibawah 10 ha di kabupaten/kota ditangani	40,41	40,80
9.	Indeks Pembangunan Gender (IPG)	97,33	97,60
10.	Pertumbuhan sektor pertanian, perikanan, peternakan	1,86	4,19
11.	Pertumbuhan sektor perdagangan	455	564
12.	Predikat SAKIP	BB	BB
13.	Pertumbuhan sektor industri pengolahan non tambang	25,45	26,08
14.	Opini BPK Atas Laporan Keuangan	Wajar Tanpa Pengecualian	Wajar Tanpa Pengecualian
15.	Tingkat Kemiskinan	11,29	10,45
16.	Indeks Penyelenggaraan Trantibumlinmas Sub Urusan Trantibum	88	89
17.	Indeks Pelayanan Publik	2,85	2,96
18.	Indeks Kualitas Lingkungan Hidup (IKLH)	84,89	85,10
19.	Usia Harapan Hidup (UHH)	72,32	72,40
20.	Rasio konektivitas kabupaten/kota	2,70	3,05
21.	Indeks Penyelenggaraan Trantibumlinmas Sub Urusan Bencana	68,79	73,79
22.	Rata-Rata Lama Sekolah	9,16	9,26
23.	Pengeluaran Perkapita	22.171	22.796
24.	Indeks Penyelenggaraan Trantibumlinmas Sub Urusan Kebakaran	9	10
25.	IKM Pelayanan Kesehatan	86	87,5
26.	Indeks Ketahanan Pangan (IKP)	81.94	82,20
27.	Pertumbuhan sektor perdagangan	455	564

6.2 Indikator Kinerja Daerah

Indikator Kinerja Daerah adalah indikator kinerja berbentuk hasil (outcome) untuk mengukur keberhasilan penyelenggaraan urusan pemerintahan daerah. Penetapan target kinerja dari setiap Indikator Kinerja Daerah dilakukan dengan mempertimbangkan ketersediaan anggaran, kemampuan SDM, dan tingkat kinerja efektif, serta kemampuan inovasi dan kerjasama dan kemitraan setiap perangkat daerah dalam melaksanakan kegiatan yang mendukung berbagai program guna tercapainya target kinerja sasaran.

Tabel 6.2
Penetapan Indikator Kinerja Daerah Terhadap Capaian Kinerja
Penyelenggaraan Urusan Pemerintahan
Kabupaten Morowali Utara

NO	INDIKATOR	SATUAN	TARGET TAHUN	
			2025	2026
1	ASPEK DAYA SAING DAERAH			
1	Indeks Daya Saing Daerah	Angka	3.25	3.58
2	Indeks Pembangunan Manusia	Indeks	71.44	71.89
3	Usia Harapan Hidup (UHH)	(tahun)	72.32	72.40
4	Harapan Lama Sekolah	Tahun	12.76	12.87
5	Rata-Rata Lama Sekolah	Tahun	9.16	9.26
6	Persentase SDM Kesejahteraan Sosial yang meningkat kompetensinya dalam pelayanan sosial	%	64	65
7	Angka Partisipasi Sekolah (PAUD)	Angka	5459	5527
8	Persentase ibu bersalin mendapatkan pelayanan persalinan	%	90	91.6
9	Jumlah tenaga kerja yang mengikuti pelatihan	Angka	30	30
10	Persentase Penerima Manfaat yang meningkat kemandirian ekonomi	%	16	20
11	Persentase Penerima Manfaat yang dipenuhi kebutuhan dasarnya	%	16	20
12	Nilai Penganugerahan Parahita Ekapraya Daerah	Nilai	350-399	399-420
13	Persentase desa/kelurahan layak anak	%	0	12
14	Persentase kebutuhan ber-KB yang tidak terpenuhi (unmet need)	%	7.25	6.85
15	Persentase PPKS yang di luar HIV/AIDS yang dipenuhi kebutuhan dasarnya (hanya pada disabilitas)	%	25	30

NO	INDIKATOR	SATUAN	TARGET TAHUN	
			2025	2026
16	Angka Partisipasi Sekolah (SD)	Angka	15034	15104
17	Indeks Pemenuhan Hak Anak (IPHA)	Indeks	86.84	86.94
18	Jumlah pekerja pada perusahaan yang menerapkan perlindungan hak-hak pekerja dan dialog sosial	Orang	20	20
19	Rasio Wirausaha Pemuda	Persentase	0	56
20	Persentase Kualifikasi Guru S1	%	76.29	79.88
21	Indeks Pencapaian Standar Pelayanan Minimal Kesehatan	Indeks	78	80
22	Nilai SAKIP Komponen Perencanaan dan Pengukuran Kinerja	Nilai	21.215	23.215
23	Angka Partisipasi Sekolah (SMP)	Angka	5.619	5.689
24	Persentase Pustakawan yang Memperoleh Sertifikasi Profesi dibidang Perpustakaan	Persentase	0	25
25	Tingkat Partisipasi Masyarakat Terhadap Tinjauan Sejarah Lokal	Persentase	50	60
26	Persentase Guru yang Memiliki Sertifikat Pendidik	Persentase	58.88	66.75
27	Persentase Perempuan Korban Kekerasan dan TPPO yang Mendapatkan Layanan Komprehensif	%	100	100
28	Angka Prevalensi Kontrasepsi Modern/Modern Contraceptive (mCPR)	Persentase	79.31	80.84
29	Tingkat Partisipasi Angkatan Kerja (TPAK) Perempuan	%	36.86	36.95
30	Nilai tingkat kegemaran membaca masyarakat	Nilai	65.80	67.10
31	Persentase Lembaga di bidang Kesejahteraan sosial yang meningkatkan kualitasnya dalam pelayanan Sosial	%	62	64
32	Persentase daerah yang melaksanakan pengelolaan dan pendataan Data Fakir Miskin	%	100	100
33	Peningkatan Prestasi Olahraga	% Indeks	0.335	0.339
34	Persentase desa/kelurahan layak anak	%	0	12
35	Persentase Keluarga Sejahtera	Persentase	65.50	65.75
36	TFR (Angka Kelahiran Total)	Jiwa	2.23	2.20
37	Data Jumlah Kekerasan Perempuan	Dokumen	14	13
38	Persentase Keluarga yang Mengikuti Kelompok Kegiatan Ketahanan Keluarga	Persentase	65.15	65.35
39	Persentase Anggaran Responsif Gender (ARG)	Persentase	25.10	25.20

NO	INDIKATOR	SATUAN	TARGET TAHUN	
			2025	2026
40	Persentase Cakupan Sediaan Farmasi, Alat Kesehatan dan Makanan Minuman	Persentase	45	50
41	Persentase tenaga kerja di sektor prioritas yang meningkat produktivitasnya	%	46.80	47
42	Persentase Pekerja Sosial /Tenaga Kesejahteraan Sosial dan/atau Relawan Sosial yang Melaksanakan Penanganan Korban Bencana Kabupaten pada Masa Tanggap Darurat dan Pasca Bencana Sesuai Standar	%	68.09	78.09
43	Indeks Perlindungan Khusus Anak (IPKA)	Indeks	65.13	65.63
44	Tingkat Partisipasi Masyarakat dalam Kepramukaan	Persentase	74	75
45	Persentase anak korban kekerasan yang mendapatkan layanan komprehensif	%	89.32	89.49
46	Perilaku Hidup Bersih dan Sehat (PHBS)	%	65	70
47	Persentase tenaga kerja yang terlindungi hak-hak dasarnya	%	0	100
48	Angka kelahiran remaja (umur 10-14 umur 15-19 tahun) per 1000 perempuan di kelompok umur yang sama.	Orang	35.93	34.36
49	Persentase PD yang memiliki data gender dan anak	Persentase	35.36	35.43
50	Jumlah tenaga kerja yang ditempatkan di dalam negeri	Orang	70.37	70.39
51	Indeks Pemberdayaan Gender	%	65.81	65.94
52	Cakupan Jaminan Kesehatan Nasional (JKN).	(%)	99	99.2
53	Indeks Ketimpangan Gender (IKG)	Indeks	0.42	0.41
54	Persentase keluarga miskin rentan penerima perlindungan sosial yang tergradiasi dari kemiskinan	%	16.70	19.70
55	Pembelajaran Keluarga (Puspaga) yang berperspektif gender dan hak anak sesuai standar	Indeks	56.81	56.92
56	Persentase Peningkatan Kompetensi SDM Bidang Kesehatan	Persentase	10	11
57	Persentase Anak Memerlukan Perlindungan Khusus yang Mendapatkan Layanan Komprehensif	Persentase	0.53	0.52
58	Indeks Pembangunan Keluarga (iBangga)	Indeks	62.15:63.00	63.00:64.05
59	Persentase Koleksi Nasional dan Naskah Kuno yang Dimiliki	Persentase	0	38
60	Data tenaga kerja yang berkompentensi	Dokumen	1	1
61	Umur Harapan Hidup	Tahun	72.32	72.40

NO	INDIKATOR	SATUAN	TARGET TAHUN	
			2025	2026
62	TPAK	%	70.37	70.39
63	Angka Kematian Ibu (AKI)	(per 100.000 kelahiran hidup)	2	2
64	Indeks Kapabilitas Inovasi	Indeks	0.52	0.54
65	Nilai SAKIP Komponen Palaporan dan Evaluasi Kinerja	Nilai	85	90
66	Prevalensi TB	Angka	310	267
67	Persentase Cakupan pemeriksaan kesehatan gratis	Persentase	90	91
68	Prevalensi Stunting (pendek dan sangat pendek)	%	13.57	13.14
69	Persentase masyarakat yang terlindungi hak layanan kesehatan (Kepesertaan Jaminan Kesehatan)	%	99.6	99.7
70	Angka Kematian Bayi (AKB) per 1.000 kelahiran hidup	Orang	10	8
71	Angka kelahiran remaja umur 15-19 tahun (Age Specific Fertility Rate/ASFR 15-19)	Kelahiran per 1000 WUS 15-19 tahun	11.75-11.50	11.50-11.25
72	Nilai SAKIP	Nilai	83	84
73	Persentase Pemerlu Pelayanan Kesejahteraan Sosial (PPKS) lainnya di luar HIV/AIDS dan NAPZA yang Terpenuhi Kebutuhan Dasarnya di Dalam Panti	Persentase	23.00	30
74	Persentase Peningkatan Kompetensi SDM Bidang Kesehatan	%	91	92
75	Nilai Sakip	Nilai	86	87
76	Indeks Inovasi Daerah	Angka	45.00	50.00
77	Persentase Tenaga Kerja yang Ditempatkan di Dalam Negeri	Persentase	70.37	70.39
78	Angka kelahiran total (Total Fertility Rate/TFR) per WUS usia 15-49 Tahun	Rata-rata Anak per Wanita	2.1	2.1
79	Persentase Warga Negara Migran Korban Tindak Kekerasan yang Tertangani	Persentase	0	20
80	Persentase pemakaian kontrasepsi Modern (Modern Contraceptive Prevalence Rate/mCPR)	%	78.00	78.50
II	ASPEK GEOGRAFI DAN DEMOGRAFI			
1	Rasio konektivitas kabupaten/kota	%	2.7	3.05
2	Indeks Kualitas Lingkungan Hidup (IKLH)	poin	81.64	82.01
3	Persentase kawasan kumuh dibawah 10 ha di kabupaten/kota ditangani	%	40.41	40.80
4	Indeks Kualitas Air	Indeks	77.05	77.25
5	Persentase dokumen perencanaan lingkungan hidup yang disusun	%	100	100

NO	INDIKATOR	SATUAN	TARGET TAHUN	
			2025	2026
6	Persentase Sertifikasi dan Registrasi bagi Orang atau Badan Hukum yang Melaksanakan Perancangan dan Perencanaan Rumah serta Perencanaan Prasarana, Sarana dan Utilitas Umum PSU	Persentase	14.28	28.57
7	Indeks ketersediaan RDTR	Indeks	13.3	26.6
8	Persentase Kelengkapan Jalan yang telah Terpasang terhadap Kondisi Ideal	Persentase	65	70
9	Indeks Kualitas Udara	Indeks	78.75	79.05
10	Persentase penyediaan sarana dan prasarana pelayaran sesuai standar	%	64	68
11	Persentase Limbah B3 yang Terkelola	Persentase	58.64	60.16
12	Persentase Tenaga Kerja Konstruksi Kualifikasi Ahli	Persentase	2.56	3.20
13	Indeks Kualitas Lahan	Indeks	92.42	92.49
14	Persentase penyelesaian pengaduan lingkungan hidup	%	100	100
15	Persentase jumlah rumah tangga yang mendapatkan akses terhadap air minum melalui SPAM jaringan perpipaan dan bukan jaringan perpipaan terlindungi terhadap rumah tangga di seluruh kabupaten/kota	%	59.20	60.24
16	Persentase Bangunan Gedung dalam Kondisi Baik	Persentase	41.4	44.8
17	Persentase peningkatan Perlindungan Kawasan dari Abrasi dan Banjir Rob	Persentase	58.53	62.75
18	Ketaatan penanggung jawab usaha dan/atau kegiatan terhadap izin lingkungan, izin PPLH dan PUU LH yang diterbitkan oleh pemerintah daerah Kab/Kota	%	40	50
19	Tingkat Kemantapan Jalan	Persentase	37.5	47.21
20	Persentase Masyarakat Berpenghasilan Rendah yang memperoleh rumah layak huni	%	81.52	86.28
21	Persentase Cakupan Drainase dalam Kondisi Baik	Persentase	58.8	60.24
22	Persentase Partisipasi Masyarakat dalam Perlindungan dan Pengelolaan Lingkungan Hidup	Persentase	16.67	33.33
23	Persentase Penurunan RTLH MBR di Luar Kawasan Permukiman KUMUH	%	81.52	86.28
24	Timbulan Sampah Terolah di Fasilitas Pengolahan Sampah	(%)	11.99	12.20
25	Persentase warga negara korban bencana yang memperoleh rumah layak huni	%	100	100
26	Persentase rumah tangga yang menempati hunian dengan akses sanitasi aman (%)	%	67.23	70

NO	INDIKATOR	SATUAN	TARGET TAHUN	
			2025	2026
27	Proporsi Rumah Tangga (RT) Dengan Layanan Penuh Pengumpulan Sampah	(%)	13.35	16.35
28	Persentase Peningkatan Perlindungan Kawasan Permukiman Rawan Banjir	Persentase	15.30	22
29	Persentase Luas kawasan kumuh 10-15 Ha yang ditangani	%	44.04	48.26
30	Persentase MHA yang Ditingkatkan Kapasitasnya	Persentase	15.79	26.32
31	Persentase Masyarakat yang ditingkatkan kompetensinya	%	43.33	53.33
32	Persentase Penataan Bangunan dan Lingkungan	Persentase	41.4	44.8
33	Persentase Permukiman yang Sudah Dilengkapi PSU (Prasarana, Sarana, dan Utilitas Umum)	Persentase	46	47
34	Indeks Kualitas Lingkungan Hidup Daerah	Indeks	81.10	81.32
35	Persentase partisipasi masyarakat dalam perlindungan dan pengelolaan lingkungan hidup	%	100	100
36	Timbulan Sampah Terolah di Fasilitas Pengolahan Sampah	Ton	3270.66	3303.36
37	Persentase Perlengkapan Jalan yang Telah Terpasang Terhadap Kondisi Ideal Pada Jalan Kabupaten/Kota	Persentase	65	70
III	ASPEK KESEJAHTERAAN MASYARAKAT			
1	Pertumbuhan Ekonomi	%	20.79	19.75
2	Pendapatan Per Kapita	Rp	220.33	225.83
3	Rasio Gini	Indeks	0.256	0.243
4	Tingkat Kemiskinan	(%)	11.29	10.45
5	Pertumbuhan sektor industri pengolahan non tambang	%	25.45	26.08
6	Pertumbuhan sektor pertanian, perikanan, peternakan	%	13,50	10,79
7	Indeks Pembangunan Gender (IPG)	Indeks	0.447	0.435
8	Pertumbuhan sektor perdagangan	Angka	455	564
9	Pengeluaran Perkapita	Juta Rupiah	22171	22796
10	Sarana dan prasarana perdagangan yang memenuhi standar	%	70	73
11	Pertumbuhan produksi pertanian (semua komoditi)	%	1.66	3.99
12	Usaha industri (IKM) yang memiliki ijin	Dokumen	105	110
13	Jumlah kunjungan wisata	Angka	15015	16020
14	Produksi pertanian (masing masing jenis produk)	Ton	61784.05	63235.93
15	Skor Pola Pangan Harapan	Nilai	84.4	86.70
16	UMKM yang naik kelas	%	5	8

NO	INDIKATOR	SATUAN	TARGET TAHUN	
			2025	2026
17	Tingkat pencemaran/ kesehatan lingkungan perairan umum	%	0	0
18	Pertumbuhan sektor perdagangan	Angka	22	25
19	Tingkat Pengendalian Penyakit Hewan Menular Strategis (PHMS)	Dokumen	1	1
20	Jumlah Pelaku Usaha Pariwisata (Pokdarwis, travel agent)	Angka	28	29
21	Indeks prasarana produksi pertanian (lahan; jaringan irigasi; bendungan; jalan usaha tani dan prasarana lainnya)	Meter	156000	156000
22	Data Perindustrian yang dimanfaatkan	%	0.1	0.3
23	Produksi Perikanan Tangkap	Ton	1786.902	1810.959
24	Produksi produk peternakan yang memenuhi standar	Ton	1043	1251
25	Nilai Ekspor Barang	Nilai	0	0
26	Tersedianya Informasi Industri Secara Lengkap, Akurat, dan Terkini	Persentase	4.78	4.8
27	Pertumbuhan sektor pertanian, perikanan, peternakan	%	1.86	4.19
28	Nilai investasi	Angka	8.35458161	9.35458161
29	Koperasi berbadan hukum	%	100	100
30	Jumlah investor yang berinvestasi	%	50	45
31	Pertumbuhan sektor makan, minum dan akomodasi	Angka	239	245
32	Jumlah Kejadian illegal fishing perairan umum	%	2.7	2.5
33	Persentase Koperasi yang Memiliki Izin Usaha Simpan Pinjam	Persentase	100	100
34	Produksi Perikanan Budidaya	Ton	5830	6005
35	Jumlah Penyuluh pertanian dan kelembagaan petani yang ditingkatkan SDM nya	Orang	50	60
36	Pelaku usaha perdagangan yang berizin	Dokumen	2100	2200
37	Pangan yang Aman berdasarkan Survei	%	100	100
38	Jumlah Koperasi sehat (apapun jenis usahanya)	Unit	20	20
39	Produktivitas pertanian per hektar per tahun	%	640.14	641.78
40	Perbandingan yang diperdagangkan antara produk lokal dan produk luar daerah	%	25	30
41	Jumlah produk yang telah memiliki HAKI	Angka	0	3
42	Desa rawan pangan yang tertangani	%	2.40	1.8
43	Persentase penyediaan sarana dan prasarana pelayaran sesuai standar	%	64	68

NO	INDIKATOR	SATUAN	TARGET TAHUN	
			2025	2026
44	Jumlah Usaha pertanian yang memiliki ijin	Unit	11	11
45	UMKM yang berijin (formal)	%	11	17
46	Fluktuasi harga kebutuhan pokok	%	3.6	3.4
47	Persentase PPKS/kelompok Rentan yang Tergraduasi dari Penerima Bantuan	%	6	6
48	Jumlah destinasi wisata dalam kondisi baik (termasuk akses dan atraksinya)	Angka	5	6
49	Jumlah produksi ekonomi kreatif (jenis jenis produk ekonomi kreatif)	Angka	39	44
50	Kasus kasus ketidakamanan produk yang diperdagangkan	Kasus	1	1
51	Omset per usaha industri (IKM) yang dibina	%	42	45
52	Jumlah kasus penanaman modal yang dapat diselesaikan	Kasus	5	5
53	Nilai realisasi investasi	Rp	8354	9354
54	Infrastruktur fasilitas desa dalam kondisi baik	Angka	83.60	85.25
55	Jumlah Kejadian illegal fishing perairan umum	%	2.7	2.5
56	Jumlah/ persentase pengurus koperasi yang memiliki kapabilitas bidang koperasi	Persentase	12	15
57	Ketersediaan pangan per capita per tahun (Kg) proksi Jumlah cadangan Pangan	Kg	110	110
58	IKM bidang izin investasi	Unit	50	50
59	Angka Konsumsi Ikan	Kg/KAP/TH	58.27	58.57
60	Persentase penyediaan sarana dan prasarana pelayaran sesuai standar	%	64	68
61	Nilai Tukar Nelayan (NTN)	Indeks	100.15	101.75
62	Nilai Tukar Pembudidaya Perikanan (NTPi)	Indeks	100.73	101.24
63	Angka Kemiskinan	Angka	11.25	10.51
64	Angka Kemiskinan	Angka	16300	15900
65	Pengeluaran Per Kapita	Angka	12772000	13282000
66	Pendapatan Per Kapita di Wilayah Transmigrasi	Angka	2058049150	2201112591
67	Update dan pengumpulan Data UMKM	Persentase	12	16
68	Persentase Koperasi yang Diberikan Dukungan Fasilitasi Pelatihan	Persentase	12	15
69	Angka Kemiskinan	Angka	11.29	10.45
70	IKM Pelayanan Kecamatan	Index	100	100
71	Nilai Realisasi Penanaman Modal	triliun rupiah	14.35458161	14.35458161

NO	INDIKATOR	SATUAN	TARGET TAHUN	
			2025	2026
72	Indeks Kesejahteraan Sosial	Indeks	88.75	89.49
73	Dimensi ketahanan ekonomi dari ID	Angka	106.06	108
74	Dimensi ketahanan sosial dari ID	Angka	64.81	67
75	Persentase Penyelesaian Konflik, Sengketa, dan Perkara Pertanahan	Persentase	65	70
76	Indeks Reformasi Hukum	Indeks	96.16	96.18
77	Nilai Ekspor Barang	Nilai	0	0
78	Produktivitas Pertanian perhektar pertahun	Ton/Ha	640.14	641.78
79	Infrastruktur fasilitas desa dalam kondisi baik	%	83.60	85.25
80	Jumlah ketersediaan pangan dan informasi harga yang terpublikasi	Ton	15000	16000
81	IKM pelayanan di tingkat desa proksi Dimensi tata kelola pemerintahan Desa dari ID	Angka	64.09	65
82	Laju Pertumbuhan Ekonomi	%	10.56	10.56
IV	ASPEK PELAYANAN UMUM			
1	Opini BPK Atas Laporan Keuangan	Nilai	Wajar Tanpa Pengecualian	Wajar Tanpa Pengecualian
2	Predikat SAKIP	Nilai	BB	BB
3	Indeks Penyelenggaraan Trantibumlinmas Sub Urusan Trantibum	Nilai	88	89
4	Indeks Pelayanan Publik.	Indeks	2.85	2.96
5	Indeks Penyelenggaraan Trantibumlinmas Sub Urusan Bencana	Nilai	68.79	73.79
6	Indeks Penyelenggaraan Trantibumlinmas Sub Urusan Kebakaran	Nilai	9	10
7	persentase Konflik sosial yang dapat diselesaikan yang terjadi di wilayah	%	70	75
8	Persentase Organisasi Kemasyarakatan yang Aktif	%	100	100
9	Tingkat Kesiapan Pengamanan Informasi Pemerintah Daerah	%	27	32
10	Peningkatan akuntabilitas dan kinerja pemerintah daerah	%	88	89
11	Persentase Pengembangan Kawasan Transmigrasi	%	100	100
12	Indeks Demokrasi Indonesia	Angka	70	75
13	Persentase Pelayanan Kesehatan yang Terakreditasi	%	50	63
14	Capaian kinerja program untuk urusan yang berkaitan dengan infrastruktur wilayah	%	95	96
15	Jumlah Hasil Kelitbangan yang diimplementasikan	Dokumen	1	3

NO	INDIKATOR	SATUAN	TARGET TAHUN	
			2025	2026
16	Indeks ketentraman dan ketertiban umum	Indeks	88	89
17	Konsistensi antara RPJMD, RENSTRA	%	100	100
18	Persentase Pendidikan Politik pada Kader Partai Politik	%	75	80
19	Indeks Kelembagaan	Indeks	28.1	37.1
20	Konsistensi antara RPJMD, RKPD dan APBD	%	100	100
21	Tingkat Kematangan UKPBJ	%	96	97
22	konsistensi antara RKPD dan RENJA	%	100	100
23	Persentase Kampung Keluarga Berkualitas yang Mandiri	Persentase	35.75	40.00
24	Indeks Resiko Bencana	Indeks	174.80	174.70
25	Indeks Kepuasan Anggota DPRD terhadap Pelayanan Sekretariat DPRD	Indeks	70	75
26	Jumlah Laporan Peningkatan Efektivitas Kegiatan Pemberdayaan Masyarakat di Wilayah Kecamatan	Laporan	12	12
27	Jumlah Dokumen Kegiatan Keagamaan yang dilaksanakan tiap tahunnya	Dokumen	95	96
28	Nilai Indeks SPBE	Indeks	2.60	2.70
29	Respon Time Pencegahan, Penanggulangan, Penyelamatan Kebakaran Dan Non Kebakaran	%	30	31
30	Persentase ASN yang Mendapatkan Pengembangan Kompetensi sesuai Tugas dan Fungsi	%	20	40
31	Pertumbuhan penerimaan dari retribusi	%	56.69	61.69
32	Indeks Sistem Merit/Indeks NSPK Manajemen ASN	Indeks	30	35
33	Indeks Kepuasan Masyarakat terhadap Layanan Administrasi Kependudukan	Indeks	94.88	95.10
34	Indeks Profesionalitas ASN Dimensi Kinerja	Indeks	15	18
35	Persentase Laporan Keuangan Daerah Tepat Waktu	%	100	100
36	Persentase Penduduk Yang Memiliki E-Ktp	%	99.99	100
37	Cakupan Pengelolaan Profil Kependudukan	Persentase	81.56	82.25
38	Persentase Penduduk Yang Memiliki Kartu Keluarga	%	99.55	99.65
39	Persentase Tingkat Kepuasan Masyarakat Terhadap Akses dan Kualitas Informasi Publik Pemerintah Daerah	%	70	75
40	Indeks Inovasi Daerah	Indeks	45.00	50.00

NO	INDIKATOR	SATUAN	TARGET TAHUN	
			2025	2026
41	Persentase Kebijakan di Bidang Ketahanan Ekonomi, Sosial, Budaya dan Fasilitas Pencegahan, Penyalagunaan Narkotika, Fasilitas Kerukunan Umat Beragama dan Penghayat Kepercayaan di Daerah yang di laksanakan	%	50	50
42	Indeks Reformasi Hukum	Indeks	96.50	96.85
43	Persentase Penduduk Yang Memiliki Akta Perkawinan	Indeks	62.68	71.15
44	Indeks Pembangunan Statistik	Indeks	1.80	2.00
45	Pertumbuhan penerimaan dari pajak	%	67.69	72.69
46	Nilai LPPD	Nilai	Memuaskan	Memuaskan
47	Nilai AKIP Organisasi Perangkat Daerah	%	86.2	86.4
48	Pertumbuhan penerimaan lain lain PAD yang sah	%	155	160
49	Jumlah izin usaha yang diterbitkan	Dokumen	1500	2000
50	Persentase Laporan Barang Milik Daerah yang Tepat Waktu	%	100	100
51	Capaian kinerja program untuk urusan yang berkaitan dengan Ekonomi, lingkungan hidup	%	90	91
52	persentase OPD yang dilaksanakan perumusan kebijakan, pendampingan dan asistensi	%	100	100
53	Persentase Perangkat Daerah yang mengelola arsip secara baku	%	25.50	36.15
54	Cakupan penguatan ideologi Pancasila dan Karakter Pancasila	%	30	35
55	Indeks Pelayanan Publik	Indeks	2.89	2.92
56	Indeks Sistem Pemerintahan Berbasis Elektronik	Indeks	2.60	2.70
57	Indeks Reformasi Birokrasi	Indeks	70	75
58	Indeks Reformasi Birokrasi	Indeks	100	100
59	Indeks Reformasi Birokrasi	Indeks	70	70.30
60	IKM Pelayanan Kecamatan	Index	84.4	84.6
61	Indeks Reformasi Birokrasi	Indeks	100	100
62	Nilai SAKIP Komponen Palaporan dan Evaluasi Kinerja	Nilai	100	100
63	IKM Pelayanan Kecamatan	Index	73	81
64	IKM Pelayanan Kecamatan	Index	76.62	78.22
65	IKM Pelayanan Kecamatan	Index	100	100
66	IKM Pelayanan Kecamatan	Index	88.59	88.61

NO	INDIKATOR	SATUAN	TARGET TAHUN	
			2025	2026
67	IKM Pelayanan Kecamatan	Index	84.30	85
68	IKM Pelayanan Kecamatan	Index	76.17	79.12
69	IKM Pelayanan Kecamatan	Index	82	83
70	Nilai SAKIP Komponen Palaporan dan Evaluasi Kinerja	Nilai	85	90
71	Nilai SAKIP Komponen Palaporan dan Evaluasi Kinerja	Nilai	95	96
72	Nilai SAKIP Komponen Palaporan dan Evaluasi Kinerja	Nilai	100	100
73	Nilai SAKIP Komponen Palaporan dan Evaluasi Kinerja	Nilai	82.5	83
74	Nilai SAKIP Komponen Palaporan dan Evaluasi Kinerja	Nilai	85.00	85.50
75	Nilai SAKIP Komponen Palaporan dan Evaluasi Kinerja	Nilai	80	80
76	Nilai SAKIP Komponen Palaporan dan Evaluasi Kinerja	Nilai	86	87
77	Nilai SAKIP Komponen Palaporan dan Evaluasi Kinerja	Nilai	83	85
78	Nilai SAKIP Komponen Palaporan dan Evaluasi Kinerja	Nilai	80	80
79	Nilai SAKIP Komponen Palaporan dan Evaluasi Kinerja	Nilai	83	85
80	Nilai SAKIP Komponen Palaporan dan Evaluasi Kinerja	Nilai	85	90
81	Nilai SAKIP Komponen Palaporan dan Evaluasi Kinerja	Nilai	86	87
82	Nilai SAKIP Komponen Palaporan dan Evaluasi Kinerja	Nilai	100%	100%
83	Nilai SAKIP Komponen Palaporan dan Evaluasi Kinerja	Nilai	81	84
84	Nilai SAKIP Komponen Palaporan dan Evaluasi Kinerja	Nilai	83	85
85	IKM Pelayanan Kesehatan	%	86	87
86	Tingkat Kepuasan Anggota DPRD terhadap Pelayanan Sekretariat DPRD		75	78
87	Nilai SAKIP Komponen Palaporan dan Evaluasi Kinerja	Nilai	75	80
88	Nilai SAKIP Komponen Palaporan dan Evaluasi Kinerja	Nilai	82	83
89	IKM Pelayanan Kecamatan	Index	79.5	80.16
90	Indeks Kepuasan Masyarakat terhadap Layanan Administrasi Kependudukan		88.31	88.33
91	Nilai SAKIP Komponen Palaporan dan Evaluasi Kinerja	Nilai	82	83
92	Indeks Penyelenggaraan Trantibumlinmas	Nilai	63	65
93	Nilai SAKIP Komponen Palaporan dan Evaluasi Kinerja	Nilai	83	84
94	Nilai SAKIP Komponen Palaporan dan Evaluasi Kinerja	Nilai	86	87

NO	INDIKATOR	SATUAN	TARGET TAHUN	
			2025	2026
95	Persentase guru yang memenuhi kualifikasi sesuai dengan standar nasional menurut jenjang pendidikan.	Persentase	100	100
96	Terlestarikannya cagar budaya	%	20	30
97	Nilai SAKIP	Nilai	90	92
98	Persentase Kebijakan di Bidang Ketahanan Ekonomi, Sosial, Budaya dan Fasilitas Pencegahan, Penyalagunaan Narkotika, Fasilitas Kerukunan Umat Beragama dan Penghayat Kepercayaan di Daerah yang di laksanakan	%	50	50
99	Persentase Belanja Pegawai di Luar Tunjangan Guru yang Dialokasikan melalui TKD	Persentase	30	30
100	Persentase Pengembangan Bahasa dan Sastra	Persentase	100	100
101	Persentase Pemenuhan Penunjang Urusan Pemerintahan Daerah	%	100	100
102	Persentase Pemenuhan Penunjang Urusan Pemerintahan Daerah	%	100	100
103	Persentase Pemenuhan Penunjang Urusan Pemerintahan Daerah	%	100	100
104	Persentase Satuan Pendidikan yang Mengembangkan Kurikulum Muatan Lokal	Persentase	50	70
105	Persentase Pemanfaatan Data dan Informasi Penanaman Modal	Persentase	75	80
106	Persentase Cakupan Perlindungan dan Penyelamatan Arsip	Persentase	0	35.00
107	Persentase Cagar Budaya dan Warisan Budaya Tak Benda yang dilestarikan	%	55	60
108	Indeks Pembangunan Statistik (IPS)	Poin	1.8	2.0
109	Indeks Kepuasan Masyarakat terhadap Layanan Administrasi Kependudukan	Indeks	94.88	95.10
110	Persentase layanan Kecamatan yang dilakukan sesuai SOP	Persentase	100	100
111	Prosentase Kesenian Tradisional yang Dilestarikan dan Dikembangkan	Persentase	50	55
112	Persentase Realisasi Anggaran Belanja Urusan Wajib Pelayanan Dasar	Persentase	0.92	0.92
113	Indeks Pelayanan Publik	Indeks	84.2	84.4
114	Nilai SAKIP	Nilai	65	68
115	Nilai SAKIP	Nilai	81.2	81.4
116	Pertumbuhan Proporsi Guru PAUD Formal dengan kualifikasi S1 / D IV	%	76.29	79.88
117	Nilai Sakip	Nilai	71	73
118	Persentase Penurunan SILPA	Persentase	1.5	1.5

NO	INDIKATOR	SATUAN	TARGET TAHUN	
			2025	2026
119	Persentase Alokasi Belanja Infrastruktur Pelayanan Publik	Persentase	40	40
120	Jumlah Rancangan Peraturan Daerah yang dibahas	Angka	3	3
121	Indeks Hasil Pengawasan Kearsipan di lingkup Pemerintahan Daerah	Nilai	39.25	43.00
V	INDIKATOR KINERJA KUNCI			
AA	2.11 - URUSAN PEMERINTAHAN BIDANG LINGKUNGAN HIDUP			
1	Nilai SAKIP Komponen Palaporan dan Evaluasi Kinerja	Nilai	74.70	74.90
AB	2.17 - URUSAN PEMERINTAHAN BIDANG KOPERASI, USAHA KECIL, DAN MENENGAH			
1	Kinerja Penyelenggaraan Pemerintahan	Persentase	100	100
AC	2.23 - URUSAN PEMERINTAHAN BIDANG PERPUSTAKAAN			
1	Indeks pembangunan literasi masyarakat	Indeks	62.25	62.58
AD	3.31 - URUSAN PEMERINTAHAN BIDANG PERINDUSTRIAN			
1	Persentase Realisasi Investasi Sektor Industri dan Kawasan Industri	Persentase	6	6.5
AE	4.01 - SEKRETARIAT DAERAH			
1	Nilai SAKIP Komponen Palaporan dan Evaluasi Kinerja	Nilai	86.20	86.40
AF	6.01 - INSPEKTORAT DAERAH			
1	Nilai Sakip	Nilai	94	95

BAB VII PENUTUP

Rencana Kerja Pemerintah Daerah Kabupaten Morowali Utara Tahun Anggaran 2026 merupakan rencana tahunan yang menjadi pedoman dalam penyusunan Kebijakan Umum Anggaran dan Prioritas dan Plafon Anggaran Sementara Tahun 2026 untuk disepakati bersama antara Pemerintah Daerah dan DPRD Kabupaten Morowali Utara sebagai pedoman dalam menyusun RAPBD Tahun Anggaran 2026.

Rencana Kerja Pemerintah Daerah Kabupaten Morowali Utara Tahun Anggaran 2026 menjadi dasar bagi Perangkat Daerah dalam menyusun Rencana Kerja Perangkat Daerah Tahun 2026, sehingga perlu ditetapkan kaidah-kaidah pelaksanaan:

1. Sebagai pedoman penyusunan Rencana Anggaran Pendapatan dan Belanja Daerah (RAPBD), Rencana Kerja Pemerintah Daerah ini disusun dengan pendekatan dalam penganggaran keuangan daerah, yaitu Peraturan Menteri Dalam Negeri Republik Indonesia Nomor 77 Tahun 2020 tentang Pedoman Teknis Pengelolaan Keuangan Daerah .
2. Rencana Kerja Pemerintah Daerah Tahun Anggaran 2026 tidak hanya memuat kegiatan-kegiatan dalam kerangka investasi pemerintah dan pelayanan publik, tetapi juga memuat rancangan kerangka ekonomi daerah, prioritas pembangunan daerah, rencana kerja dan kerangka pendanaannya.
3. Perangkat Daerah dan seluruh *stakeholder* pembangunan termasuk masyarakat luas dan dunia usaha berkewajiban untuk melaksanakan program-program dalam RKPD Tahun Anggaran 2026 dengan sebaik-baiknya.
4. Agar dapat dicapai sinkronisasi dan sinergitas pelaksanaan setiap program dan kegiatan baik yang bersumber dari APBD

maupun dari APBN, maka setiap Perangkat Daerah agar menyusun rencana kegiatan Tahun 2026 dengan mendasarkan pada Rencana Kerja Pemerintah Daerah Tahun Anggaran 2026 ini.

5. Agar dapat dicapai sinkronisasi dan sinergitas pelaksanaan setiap program dan kegiatan baik yang bersumber dari APBD maupun dari APBN, maka Rencana Kerja Pemerintah Daerah Tahun Anggaran 2026 disusun berdasarkan prioritas Provinsi dan Nasional.

Keberhasilan pembangunan daerah selain ditentukan oleh kualitas produk perencanaan, juga sangat ditentukan oleh sikap, mental, tekad, semangat, kejujuran dan disiplin para pelaku pembangunan (*stakeholders*) dalam mengimplementasikan rencana. Dengan demikian pelaksanaan pembangunan diharapkan mampu menjawab dan mengurangi permasalahan yang ada dan memanfaatkan serta mengelola potensi sumber daya yang dimiliki, yang semuanya akan bermuara pada peningkatan kesejahteraan masyarakat.


BUPATI MOROWALI UTARA,
DELIS JULKARSON HEHI



**PERATURAN BUPATI MOROWALI UTARA
NOMOR 33 TAHUN 2025**

**TENTANG
RENCANA KERJA PEMERINTAH DAERAH
KABUPATEN MOROWALI UTARA**

TAHUN ANGGARAN 2026

BUKU II



**PENGUATAN INFRASTRUKTUR PEMBANGUNAN MANUSIA DAN EKONOMI
BERBASIS KEDAULATAN PANGAN DAN ENERGI**

**RENCANA KERJA ORGANISASI PERANGKAT DAERAH (RENJA OPD)
DINAS PENDIDIKAN DAN KEBUDAYAAN DAERAH KAB. MOROWALI UTARA
TAHUN 2026**

NO	KODE	URUSAN / BIDANG URUSAN / PROGRAM / OUTCOME / KEGIATAN / SUB KEGIATAN	INDIKATOR PROGRAM / KEGIATAN / SUB KEGIATAN	TARGET AKHIR PERIODE RENSTRA OPD	REALISASI CAPAIAN RENJA OPD TAHUN 2024	PRAKIRAAN CAPAIAN TARGET RENJA OPD TAHUN 2025	CAPAIAN KINERJA DAN KERANGKA PENDANAAN					KELOMPOK SASARAN	PRAKIRAAN MAJU RENCANA TAHUN 2027		PERANGKAT DAERAH PENANGGUNG JAWAB		
							TARGET 2026	PAGU INDIKATIF (Rp)	LOKASI	SUMBER DANA	PRIORITAS		TARGET	PAGU INDIKATIF (Rp)			
											NASIONAL					DAERAH	
1	2	3	4	5	6	7	8	9	10	11	12	13	14	15	16	17	
		DINAS PENDIDIKAN DAN KEBUDAYAAN DAERAH						308.866.185.001,08								0,00	
	1	URUSAN PEMERINTAHAN WAJIB YANG BERKAITAN DENGAN PELAYANAN DASAR						307.865.323.951,08								0,00	
	1.01	URUSAN PEMERINTAHAN BIDANG PENDIDIKAN						307.865.323.951,08								0,00	
1.	1.01.01	PROGRAM PENUNJANG URUSAN PEMERINTAHAN DAERAH KABUPATEN/KOTA	-	-			-	264.310.143.507,28						-		0,00	
	1.01.01.2.01	Perencanaan, Pengggaran, dan Evaluasi Kinerja Perangkat Daerah	-	-			-	0,00			-	Berani Sejahtera (6) Perin katan jumlah dan kualitas sumber daya manusia khususnya aparatur pemerintah daerah dalam rangka peni ngkatan pelayanan masyarakat	-	-		0,00	DINAS PENDIDIKAN DAN KEBUDAYAAN DAERAH
	1.01.01.2.01.0001	Penyusunan Dokumen Perencanaan Perangkat Daerah															
			<i>Jumlah Dokumen Perencanaan Perangkat Daerah</i>				1 Dokumen	0,00	Kab. Morowali Utara, Semua Kecamatan, Semua Kel/Desa	DANA ALOKASI UMUM (DAU)	-	Berani Sejahtera (6) Perin katan jumlah dan kualitas sumber daya manusia khususnya aparatur pemerintah daerah dalam rangka peni ngkatan pelayanan masyarakat	-			0,00	DINAS PENDIDIKAN DAN KEBUDAYAAN DAERAH

NO	KODE	URUSAN / BIDANG URUSAN / PROGRAM / OUTCOME / KEGIATAN / SUB KEGIATAN	INDIKATOR PROGRAM / KEGIATAN / SUB KEGIATAN	TARGET AKHIR PERIODE RENSTRA OPD	REALISASI CAPAIAN RENJA OPD TAHUN 2024	PRAKIRAAN CAPAIAN TARGET RENJA OPD TAHUN 2025	CAPAIAN KINERJA DAN KERANGKA PENDANAAN						KELOMPOK SASARAN	PRAKIRAAN MAJU RENCANA TAHUN 2027		PERANGKAT DAERAH PENANGGUNG JAWAB
							TARGET 2026	PAGU INDIKATIF (Rp)	LOKASI	SUMBER DANA	PRIORITAS			TARGET	PAGU INDIKATIF (Rp)	
											NASIONAL	DAERAH				
1	2	3	4	5	6	7	8	9	10	11	12	13	14	15	16	17
	1.01.01.2.02	Administrasi Keuangan Perangkat Daerah	-	-			-	260.947.864.945,08			-	Berani Sejahtera (6) Penir- katan jumlah dan kualitas sumber daya manusia khususnya aparatur pemerintah daerah dalam rangka peni- ngkatan pelayanan masyarakat	-	-	0,00	DINAS PENDIDIKAN DAN KEBUDAYAAN DAERAH
	1.01.01.2.02.0001	Penyediaan Gaji dan Tunjangan ASN														
			<i>Jumlah Orang yang Menerima Gaji dan Tunjangan ASN</i>				1992 Orang/bulan	260.947.864.945,08	Kab. Morowali Utara, Semua Kecamatan, Semua Kel/Desa	DANA ALOKASI UMUM (DAU), DAK NON FISIK-TPG PNSD, DAK NON FISIK-TAMSIL GURU PNSD, DAK NON FISIK-TKG PNSD	-	Berani Sejahtera (6) Penir- katan jumlah dan kualitas sumber daya manusia khususnya aparatur pemerintah daerah dalam rangka peni- ngkatan pelayanan masyarakat	-	-	0,00	DINAS PENDIDIKAN DAN KEBUDAYAAN DAERAH
	1.01.01.2.05	Administrasi Kepegawaian Perangkat Daerah	-	-			-	259.675.000,00			-	Berani Cerdas (7) Penir- katan dan p engembang an peran ke lembagaan pemerintah dan kelemb agaan masyarakat dalam pem angunan daerah otonom	-	-	0,00	DINAS PENDIDIKAN DAN KEBUDAYAAN DAERAH
	1.01.01.2.05.0002	Pengadaan Pakaian Dinas beserta Atribut Kelengkapannya														

NO	KODE	URUSAN / BIDANG URUSAN / PROGRAM / OUTCOME / KEGIATAN / SUB KEGIATAN	INDIKATOR PROGRAM / KEGIATAN / SUB KEGIATAN	TARGET AKHIR PERIODE RENSTRA OPD	REALISASI CAPAIAN RENJA OPD TAHUN 2024	PRAKIRAAN CAPAIAN TARGET RENJA OPD TAHUN 2025	CAPAIAN KINERJA DAN KERANGKA PENDANAAN						KELOMPOK SASARAN	PRAKIRAAN MAJU RENCANA TAHUN 2027		PERANGKAT DAERAH PENANGGUNG JAWAB
							TARGET 2026	PAGU INDIKATIF (Rp)	LOKASI	SUMBER DANA	PRIORITAS			TARGET	PAGU INDIKATIF (Rp)	
											NASIONAL	DAERAH				
1	2	3	4	5	6	7	8	9	10	11	12	13	14	15	16	17
			<i>Jumlah Paket Pakaian Dinas beserta Atribut Kelengkapan</i>				4 Paket	120.350.000,00	Kab. Morowali Utara, Semua Kecamatan, Semua Kel/Desa	DANA ALOKASI UMUM (DAU)	-	Berani Cerdas (7) Perin katan dan p engembang an peran ke lembagaan pemerintah dan kelemb agaan masyarakat dalam pem angunan daerah otonom	-		0,00	DINAS PENDIDIKAN DAN KEBUDAYAAN DAERAH
	1.01.01.2.05.0003	Pendataan dan Pengolahan Administrasi Kepegawaian														
			<i>Jumlah Dokumen Pendataan dan Pengolahan Administrasi Kepegawaian</i>				1 Dokumen	83.875.000,00	Kab. Morowali Utara, Semua Kecamatan, Semua Kel/Desa	DANA ALOKASI UMUM (DAU)	-	Berani Cerdas (7) Perin katan dan p engembang an peran ke lembagaan pemerintah dan kelemb agaan masyarakat dalam pem angunan daerah otonom	-		0,00	DINAS PENDIDIKAN DAN KEBUDAYAAN DAERAH
	1.01.01.2.05.0011	Bimbingan Teknis Implementasi Peraturan Perundang-Undangan														
			<i>Jumlah Orang yang Mengikuti Bimbingan Teknis Implementasi Peraturan Perundang-Undangan</i>				10 Orang	55.450.000,00	Kab. Morowali Utara, Semua Kecamatan, Semua Kel/Desa	DANA ALOKASI UMUM (DAU)	-	Berani Cerdas (6) Perin katan jumlah dan kualitas sumber daya manusia khususnya aparatur pemerintah daerah dalam rangka peni ngkatan pelayanan masyarakat	-		0,00	DINAS PENDIDIKAN DAN KEBUDAYAAN DAERAH

NO	KODE	URUSAN / BIDANG URUSAN / PROGRAM / OUTCOME / KEGIATAN / SUB KEGIATAN	INDIKATOR PROGRAM / KEGIATAN / SUB KEGIATAN	TARGET AKHIR PERIODE RENSTRA OPD	REALISASI CAPAIAN RENJA OPD TAHUN 2024	PRAKIRAAN CAPAIAN TARGET RENJA OPD TAHUN 2025	CAPAIAN KINERJA DAN KERANGKA PENDANAAN						KELOMPOK SASARAN	PRAKIRAAN MAJU RENCANA TAHUN 2027		PERANGKAT DAERAH PENANGGUNG JAWAB
							TARGET 2026	PAGU INDIKATIF (Rp)	LOKASI	SUMBER DANA	PRIORITAS			TARGET	PAGU INDIKATIF (Rp)	
											NASIONAL	DAERAH				
1	2	3	4	5	6	7	8	9	10	11	12	13	14	15	16	17
	1.01.01.2.06	Administrasi Umum Perangkat Daerah	-	-			-	512.405.520,00			-	Berani Sejahtera (6) Perin- katan jumlah dan kualitas sumber daya manusia khususnya aparatur pemerintah daerah dalam rangka peni- ngkatan pelayanan masyarakat	-	-	0,00	DINAS PENDIDIKAN DAN KEBUDAYAAN DAERAH
	1.01.01.2.06.0001	Penyediaan Komponen Instalasi Listrik/Penerangan Bangunan Kantor														
			<i>Jumlah Paket Komponen Instalasi Listrik/Penerangan Bangunan Kantor yang Disediakan</i>				1 Paket	40.050.520,00	Kab. Morowali Utara, Semua Kecamatan, Semua Kel/Desa	DANA ALOKASI UMUM (DAU)	-	Berani Sejahtera (6) Perin- katan jumlah dan kualitas sumber daya manusia khususnya aparatur pemerintah daerah dalam rangka peni- ngkatan pelayanan masyarakat	-		0,00	DINAS PENDIDIKAN DAN KEBUDAYAAN DAERAH
	1.01.01.2.06.0002	Penyediaan Peralatan dan Perlengkapan Kantor														
			<i>Jumlah Paket Peralatan dan Perlengkapan Kantor yang Disediakan</i>				1 Paket	189.900.000,00	Kab. Morowali Utara, Semua Kecamatan, Semua Kel/Desa	DANA ALOKASI UMUM (DAU)	-	Berani Sejahtera (6) Perin- katan jumlah dan kualitas sumber daya manusia khususnya aparatur pemerintah daerah dalam rangka peni- ngkatan pelayanan masyarakat	-		0,00	DINAS PENDIDIKAN DAN KEBUDAYAAN DAERAH
	1.01.01.2.06.0005	Penyediaan Barang Cetak dan Penggandaan														

NO	KODE	URUSAN / BIDANG URUSAN / PROGRAM / OUTCOME / KEGIATAN / SUB KEGIATAN	INDIKATOR PROGRAM / KEGIATAN / SUB KEGIATAN	TARGET AKHIR PERIODE RENSTRA OPD	REALISASI CAPAIAN RENJA OPD TAHUN 2024	PRAKIRAAN CAPAIAN TARGET RENJA OPD TAHUN 2025	CAPAIAN KINERJA DAN KERANGKA PENDANAAN						KELOMPOK SASARAN	PRAKIRAAN MAJU RENCANA TAHUN 2027		PERANGKAT DAERAH PENANGGUNG JAWAB
							TARGET 2026	PAGU INDIKATIF (Rp)	LOKASI	SUMBER DANA	PRIORITAS			TARGET	PAGU INDIKATIF (Rp)	
											NASIONAL	DAERAH				
1	2	3	4	5	6	7	8	9	10	11	12	13	14	15	16	17
			<i>Jumlah Paket Barang Cetak dan Penggandaan yang Disediakan</i>				1 Paket	82.075.000,00	Kab. Morowali Utara, Semua Kecamatan, Semua Kel/Desa	DANA ALOKASI UMUM (DAU)	-	Berani Cerdas (7) Peningkatan dan pengembangan peran ke lembaga pemerintah dan kelembagaan masyarakat dalam pembangunan daerah otonom	-		0,00	DINAS PENDIDIKAN DAN KEBUDAYAAN DAERAH
	1.01.01.2.06.0009	Penyelenggaraan Rapat Koordinasi dan Konsultasi SKPD														
			<i>Jumlah Laporan Penyelenggaraan Rapat Koordinasi dan Konsultasi SKPD</i>				1 Laporan	200.380.000,00	Kab. Morowali Utara, Semua Kecamatan, Semua Kel/Desa	DANA ALOKASI UMUM (DAU)	-	Berani Cerdas (7) Peningkatan dan pengembangan peran ke lembaga pemerintah dan kelembagaan masyarakat dalam pembangunan daerah otonom	-		0,00	DINAS PENDIDIKAN DAN KEBUDAYAAN DAERAH
	1.01.01.2.07	Pengadaan Barang Milik Daerah Penunjang Urusan Pemerintah Daerah	-	-			-	180.380.000,00			-	Berani Cerdas (7) Peningkatan dan pengembangan peran ke lembaga pemerintah dan kelembagaan masyarakat dalam pembangunan daerah otonom	-	-	0,00	DINAS PENDIDIKAN DAN KEBUDAYAAN DAERAH
	1.01.01.2.07.0009	Pengadaan Gedung Kantor atau Bangunan Lainnya														

NO	KODE	URUSAN / BIDANG URUSAN / PROGRAM / OUTCOME / KEGIATAN / SUB KEGIATAN	INDIKATOR PROGRAM / KEGIATAN / SUB KEGIATAN	TARGET AKHIR PERIODE RENSTRA OPD	REALISASI CAPAIAN RENJA OPD TAHUN 2024	PRAKIRAAN CAPAIAN TARGET RENJA OPD TAHUN 2025	CAPAIAN KINERJA DAN KERANGKA PENDANAAN						KELOMPOK SASARAN	PRAKIRAAN MAJU RENCANA TAHUN 2027		PERANGKAT DAERAH PENANGGUNG JAWAB
							TARGET 2026	PAGU INDIKATIF (Rp)	LOKASI	SUMBER DANA	PRIORITAS			TARGET	PAGU INDIKATIF (Rp)	
											NASIONAL	DAERAH				
1	2	3	4	5	6	7	8	9	10	11	12	13	14	15	16	17
			<i>Jumlah Unit Gedung Kantor atau Bangunan Lainnya yang Disediakan</i>				1 Unit	180.380.000,00	Kab. Morowali Utara, Semua Kecamatan, Semua Kel/Desa	DANA ALOKASI UMUM (DAU)	-	Berani Cerdas (7) Peningkatan dan pengembangan peran ke lembaga pemerintah dan kelembagaan masyarakat dalam pembangunan daerah otonom	-		0,00	DINAS PENDIDIKAN DAN KEBUDAYAAN DAERAH
	1.01.01.2.08	Penyediaan Jasa Penunjang Urusan Pemerintahan Daerah	-	-			-	2.159.428.042,20			-	Berani Cerdas (7) Peningkatan dan pengembangan peran ke lembaga pemerintah dan kelembagaan masyarakat dalam pembangunan daerah otonom	-	-	0,00	DINAS PENDIDIKAN DAN KEBUDAYAAN DAERAH
	1.01.01.2.08.0001	Penyediaan Jasa Surat Menyurat														
			<i>Jumlah Laporan Penyediaan Jasa Surat Menyurat</i>				1 Laporan	70.703.200,00	Kab. Morowali Utara, Semua Kecamatan, Semua Kel/Desa	DANA ALOKASI UMUM (DAU)	-	Berani Cerdas (7) Peningkatan dan pengembangan peran ke lembaga pemerintah dan kelembagaan masyarakat dalam pembangunan daerah otonom	-		0,00	DINAS PENDIDIKAN DAN KEBUDAYAAN DAERAH
	1.01.01.2.08.0002	Penyediaan Jasa Komunikasi, Sumber Daya Air dan Listrik														

NO	KODE	URUSAN / BIDANG URUSAN / PROGRAM / OUTCOME / KEGIATAN / SUB KEGIATAN	INDIKATOR PROGRAM / KEGIATAN / SUB KEGIATAN	TARGET AKHIR PERIODE RENSTRA OPD	REALISASI CAPAIAN RENJA OPD TAHUN 2024	PRAKIRAAN CAPAIAN TARGET RENJA OPD TAHUN 2025	CAPAIAN KINERJA DAN KERANGKA PENDANAAN						KELOMPOK SASARAN	PRAKIRAAN MAJU RENCANA TAHUN 2027		PERANGKAT DAERAH PENANGGUNG JAWAB
							TARGET 2026	PAGU INDIKATIF (Rp)	LOKASI	SUMBER DANA	PRIORITAS			TARGET	PAGU INDIKATIF (Rp)	
											NASIONAL	DAERAH				
1	2	3	4	5	6	7	8	9	10	11	12	13	14	15	16	17
			<i>Jumlah Laporan Penyediaan Jasa Komunikasi, Sumber Daya Air dan Listrik yang Disediakan</i>				3 Laporan	167.620.000,00	Kab. Morowali Utara, Semua Kecamatan, Semua Kel/Desa	DANA BAGI HASIL (DBH), DANA ALOKASI UMUM (DAU)	-	Berani Cerdas (7) Penir katan dan p engembang an peran ke lembagaan pemerintah dan kelemb agaan masyarakat dalam pem bangunan daerah otonom	-		0,00	DINAS PENDIDIKAN DAN KEBUDAYAAN DAERAH
	1.01.01.2.08.0003	Penyediaan Jasa Peralatan dan Perlengkapan Kantor														
			<i>Jumlah Laporan Penyediaan Jasa Peralatan dan Perlengkapan Kantor yang Disediakan</i>				1 Laporan	47.810.000,00	Kab. Morowali Utara, Semua Kecamatan, Semua Kel/Desa	DANA ALOKASI UMUM (DAU)	-	Berani Cerdas (7) Penir katan dan p engembang an peran ke lembagaan pemerintah dan kelemb agaan masyarakat dalam pem bangunan daerah otonom	-		0,00	DINAS PENDIDIKAN DAN KEBUDAYAAN DAERAH
	1.01.01.2.08.0004	Penyediaan Jasa Pelayanan Umum Kantor														
			<i>Jumlah Laporan Penyediaan Jasa Pelayanan Umum Kantor yang Disediakan</i>				1 Laporan	1.873.294.842,20	Kab. Morowali Utara, Semua Kecamatan, Semua Kel/Desa	PENDAPATAN ASLI DAERAH (PAD), DANA BAGI HASIL (DBH), DANA ALOKASI UMUM (DAU)	-	Berani Cerdas (6) Penir katan jumlah dan kualitas sumber daya manusia khususnya aparaturn pemerintah daerah dalam rangka peni ngkatan pelayanan masyarakat	-		0,00	DINAS PENDIDIKAN DAN KEBUDAYAAN DAERAH

NO	KODE	URUSAN / BIDANG URUSAN / PROGRAM / OUTCOME / KEGIATAN / SUB KEGIATAN	INDIKATOR PROGRAM / KEGIATAN / SUB KEGIATAN	TARGET AKHIR PERIODE RENSTRA OPD	REALISASI CAPAIAN RENJA OPD TAHUN 2024	PRAKIRAAN CAPAIAN TARGET RENJA OPD TAHUN 2025	CAPAIAN KINERJA DAN KERANGKA PENDANAAN						KELOMPOK SASARAN	PRAKIRAAN MAJU RENCANA TAHUN 2027		PERANGKAT DAERAH PENANGGUNG JAWAB
							TARGET 2026	PAGU INDIKATIF (Rp)	LOKASI	SUMBER DANA	PRIORITAS			TARGET	PAGU INDIKATIF (Rp)	
											NASIONAL	DAERAH				
1	2	3	4	5	6	7	8	9	10	11	12	13	14	15	16	17
	1.01.01.2.09	Pemeliharaan Barang Milik Daerah Penunjang Urusan Pemerintahan Daerah	-	-			-	250.390.000,00			-	Berani Cerdas (6) Penirkatan jumlah dan kualitas sumber daya manusia khususnya aparatur pemerintah daerah dalam rangka peningkatan pelayanan masyarakat	-	-	0,00	DINAS PENDIDIKAN DAN KEBUDAYAAN DAERAH
	1.01.01.2.09.0001	Penyediaan Jasa Pemeliharaan, Biaya Pemeliharaan, dan Pajak Kendaraan Perorangan Dinas atau Kendaraan Dinas Jabatan														
			<i>Jumlah Kendaraan Perorangan Dinas atau Kendaraan Dinas Jabatan yang Dipelihara dan dibayarkan Pajaknya</i>				20 Unit	75.000.000,00	Kab. Morowali Utara, Semua Kecamatan, Semua Kel/Desa	DANA ALOKASI UMUM (DAU)	-	Berani Cerdas (6) Penirkatan jumlah dan kualitas sumber daya manusia khususnya aparatur pemerintah daerah dalam rangka peningkatan pelayanan masyarakat	-		0,00	DINAS PENDIDIKAN DAN KEBUDAYAAN DAERAH
	1.01.01.2.09.0006	Pemeliharaan Peralatan dan Mesin Lainnya														
			<i>Jumlah Peralatan dan Mesin Lainnya yang Dipelihara</i>				10 Unit	21.560.000,00	Kab. Morowali Utara, Semua Kecamatan, Semua Kel/Desa	DANA ALOKASI UMUM (DAU)	-	Berani Cerdas (6) Penirkatan jumlah dan kualitas sumber daya manusia khususnya aparatur pemerintah daerah dalam rangka peningkatan pelayanan masyarakat	-		0,00	DINAS PENDIDIKAN DAN KEBUDAYAAN DAERAH
	1.01.01.2.09.0009	Pemeliharaan/Rehabilitasi Gedung Kantor dan Bangunan Lainnya														

NO	KODE	URUSAN / BIDANG URUSAN / PROGRAM / OUTCOME / KEGIATAN / SUB KEGIATAN	INDIKATOR PROGRAM / KEGIATAN / SUB KEGIATAN	TARGET AKHIR PERIODE RENSTRA OPD	REALISASI CAPAIAN RENJA OPD TAHUN 2024	PRAKIRAAN CAPAIAN TARGET RENJA OPD TAHUN 2025	CAPAIAN KINERJA DAN KERANGKA PENDANAAN						KELOMPOK SASARAN	PRAKIRAAN MAJU RENCANA TAHUN 2027		PERANGKAT DAERAH PENANGGUNG JAWAB
							TARGET 2026	PAGU INDIKATIF (Rp)	LOKASI	SUMBER DANA	PRIORITAS			TARGET	PAGU INDIKATIF (Rp)	
											NASIONAL	DAERAH				
1	2	3	4	5	6	7	8	9	10	11	12	13	14	15	16	17
			<i>Jumlah Gedung Kantor dan Bangunan Lainnya yang Dipelihara/Direhabilitasi</i>				1 Unit	153.830.000,00	Kab. Morowali Utara, Semua Kecamatan, Semua Kel/Desa	DANA ALOKASI UMUM (DAU)	-	Berani Sejahtera (2) Percepatan pelaksanaan pembangunan sarana dan prasarana dasar untuk lebih meningkatkan mutu pelayanan publik	-		0,00	DINAS PENDIDIKAN DAN KEBUDAYAAN DAERAH
2.	1.01.02	PROGRAM PENGELOLAAN PENDIDIKAN	-	-			-	42.995.635.043,80						-	0,00	
	1.01.02.2.01	Pengelolaan Pendidikan Sekolah Dasar	-	-			-	31.724.437.153,80			-	Berani Harmoni (2) Percepatan pelaksanaan pembangunan sarana dan prasarana dasar untuk lebih meningkatkan mutu pelayanan publik	-	-	0,00	DINAS PENDIDIKAN DAN KEBUDAYAAN DAERAH
	1.01.02.2.01.0006	Pembangunan Sarana, Prasarana dan Utilitas Sekolah														
			<i>Jumlah Sarana, Prasarana dan Utilitas Sekolah yang Telah Dibangun</i>				1 Unit	491.000.000,00	Kab. Morowali Utara, Semua Kecamatan, Semua Kel/Desa	DANA ALOKASI UMUM (DAU)	-	Berani Harmoni (2) Percepatan pelaksanaan pembangunan sarana dan prasarana dasar untuk lebih meningkatkan mutu pelayanan publik	-		0,00	DINAS PENDIDIKAN DAN KEBUDAYAAN DAERAH
	1.01.02.2.01.0014	Pengadaan Mebel Sekolah														

NO	KODE	URUSAN / BIDANG URUSAN / PROGRAM / OUTCOME / KEGIATAN / SUB KEGIATAN	INDIKATOR PROGRAM / KEGIATAN / SUB KEGIATAN	TARGET AKHIR PERIODE RENSTRA OPD	REALISASI CAPAIAN RENJA OPD TAHUN 2024	PRAKIRAAN CAPAIAN TARGET RENJA OPD TAHUN 2025	CAPAIAN KINERJA DAN KERANGKA PENDANAAN						KELOMPOK SASARAN	PRAKIRAAN MAJU RENCANA TAHUN 2027		PERANGKAT DAERAH PENANGGUNG JAWAB
							TARGET 2026	PAGU INDIKATIF (Rp)	LOKASI	SUMBER DANA	PRIORITAS			TARGET	PAGU INDIKATIF (Rp)	
											NASIONAL	DAERAH				
1	2	3	4	5	6	7	8	9	10	11	12	13	14	15	16	17
			<i>Jumlah Mebel sekolah yang Tersedia</i>				1 Paket	1.001.728.000,00	Kab. Morowali Utara, Semua Kecamatan, Semua Kel/Desa	DANA ALOKASI UMUM (DAU)	-	Berani Cerdas (2) Perencanaan pelaksanaan pembangunan sarana dan prasarana dasar untuk lebih meningkatkan mutu pelayanan publik	-		0,00	DINAS PENDIDIKAN DAN KEBUDAYAAN DAERAH
	1.01.02.2.01.0016	Pengadaan Perlengkapan Sekolah														
			<i>Jumlah Perlengkapan Sekolah yang Tersedia</i>				1 Paket	1.200.250.000,00	Kab. Morowali Utara, Semua Kecamatan, Semua Kel/Desa	DANA ALOKASI UMUM (DAU)	-	Berani Cerdas (2) Perencanaan pelaksanaan pembangunan sarana dan prasarana dasar untuk lebih meningkatkan mutu pelayanan publik	-		0,00	DINAS PENDIDIKAN DAN KEBUDAYAAN DAERAH
	1.01.02.2.01.0025	Pembinaan Minat, Bakat dan Kreativitas Siswa														
			<i>Jumlah Siswa yang Mengikuti Ajang Kompetisi/Lomba Akademik dan Non Akademik</i>				200 Peserta Didik	148.038.700,00	Kab. Morowali Utara, Semua Kecamatan, Semua Kel/Desa	DANA ALOKASI UMUM (DAU)	-	Berani Cerdas (6) Peningkatan jumlah dan kualitas sumber daya manusia khususnya aparatur pemerintah daerah dalam rangka peningkatan pelayanan masyarakat	-		0,00	DINAS PENDIDIKAN DAN KEBUDAYAAN DAERAH
	1.01.02.2.01.0027	Pengembangan Karir Pendidik dan Tenaga Kependidikan pada Satuan Pendidikan Sekolah Dasar														

NO	KODE	URUSAN / BIDANG URUSAN / PROGRAM / OUTCOME / KEGIATAN / SUB KEGIATAN	INDIKATOR PROGRAM / KEGIATAN / SUB KEGIATAN	TARGET AKHIR PERIODE RENSTRA OPD	REALISASI CAPAIAN RENJA OPD TAHUN 2024	PRAKIRAAN CAPAIAN TARGET RENJA OPD TAHUN 2025	CAPAIAN KINERJA DAN KERANGKA PENDANAAN						KELOMPOK SASARAN	PRAKIRAAN MAJU RENCANA TAHUN 2027		PERANGKAT DAERAH PENANGGUNG JAWAB
							TARGET 2026	PAGU INDIKATIF (Rp)	LOKASI	SUMBER DANA	PRIORITAS			TARGET	PAGU INDIKATIF (Rp)	
											NASIONAL	DAERAH				
1	2	3	4	5	6	7	8	9	10	11	12	13	14	15	16	17
			<i>Jumlah Pendidik dan Tenaga Kependidikan yang Mendapatkan Fasilitas Kenaikan Pangkat/Golongan, Pemberian Promosi, Peningkatan Kompetensi dan Kualifikasi</i>				200 Orang	0,00	Kab. Morowali Utara, Semua Kecamatan, Semua Kel/Desa	DANA ALOKASI UMUM (DAU)	-	Berani Cerdas (6) Peningkatan jumlah dan kualitas sumber daya manusia khususnya aparatur pemerintah daerah dalam rangka peningkatan pelayanan masyarakat	-		0,00	DINAS PENDIDIKAN DAN KEBUDAYAAN DAERAH
	1.01.02.2.01.0028	Pembinaan Kelembagaan dan Manajemen Sekolah														
			<i>Jumlah Sekolah Dasar yang Dilaksanakan Pembinaan Kelembagaan dan manajemen sekolah</i>				20 Satuan Pendidikan	96.873.000,00	Kab. Morowali Utara, Semua Kecamatan, Semua Kel/Desa	DANA ALOKASI UMUM (DAU)	-	Berani Cerdas (6) Peningkatan jumlah dan kualitas sumber daya manusia khususnya aparatur pemerintah daerah dalam rangka peningkatan pelayanan masyarakat	-		0,00	DINAS PENDIDIKAN DAN KEBUDAYAAN DAERAH
	1.01.02.2.01.0047	Pembangunan Ruang Kelas Baru														
			<i>Jumlah Ruang Kelas Baru yang Bertambah</i>				18 Ruang	2.887.941.019,80	Kab. Morowali Utara, Semua Kecamatan, Semua Kel/Desa	DANA ALOKASI UMUM (DAU)	-	Berani Cerdas (6) Peningkatan jumlah dan kualitas sumber daya manusia khususnya aparatur pemerintah daerah dalam rangka peningkatan pelayanan masyarakat	-		0,00	DINAS PENDIDIKAN DAN KEBUDAYAAN DAERAH
	1.01.02.2.01.0050	Penyelenggaraan Proses Belajar Bagi Peserta Didik														

NO	KODE	URUSAN / BIDANG URUSAN / PROGRAM / OUTCOME / KEGIATAN / SUB KEGIATAN	INDIKATOR PROGRAM / KEGIATAN / SUB KEGIATAN	TARGET AKHIR PERIODE RENSTRA OPD	REALISASI CAPAIAN RENJA OPD TAHUN 2024	PRAKIRAAN CAPAIAN TARGET RENJA OPD TAHUN 2025	CAPAIAN KINERJA DAN KERANGKA PENDANAAN						KELOMPOK SASARAN	PRAKIRAAN MAJU RENCANA TAHUN 2027		PERANGKAT DAERAH PENANGGUNG JAWAB
							TARGET 2026	PAGU INDIKATIF (Rp)	LOKASI	SUMBER DANA	PRIORITAS			TARGET	PAGU INDIKATIF (Rp)	
											NASIONAL	DAERAH				
1	2	3	4	5	6	7	8	9	10	11	12	13	14	15	16	17
			<i>Jumlah Satuan Pendidikan yang Menyelenggarakan Proses Belajar</i>				197 Satuan Pendidikan	166.423.200,00	Kab. Morowali Utara, Semua Kecamatan, Semua Kel/Desa	DANA ALOKASI UMUM (DAU)	-	Berani Cerdas (6) Peningkatan jumlah dan kualitas sumber daya manusia khususnya aparaturnya pemerintah daerah dalam rangka peningkatan pelayanan masyarakat	-		0,00	DINAS PENDIDIKAN DAN KEBUDAYAAN DAERAH
	1.01.02.2.01.0051	Rehabilitasi Sedang/Berat Ruang Kelas Sekolah														
			<i>Jumlah Ruang Kelas Sekolah yang Telah Direhabilitasi Sedang/Berat</i>				9 Ruang	1.426.500.000,00	Kab. Morowali Utara, Semua Kecamatan, Semua Kel/Desa	DANA ALOKASI UMUM (DAU)	-	Berani Harmoni (2) Percepatan pelaksanaan pembangunan sarana dan prasarana dasar untuk lebih meningkatkan mutu pelayanan publik	-		0,00	DINAS PENDIDIKAN DAN KEBUDAYAAN DAERAH
	1.01.02.2.01.0054	Penyediaan Biaya Personil Peserta Didik Sekolah Dasar														
			<i>Jumlah Peserta Didik Sekolah Dasar yang Menerima Biaya Personil Peserta Didik</i>				30.000 Peserta Didik	24.305.683.234,00	Kab. Morowali Utara, Semua Kecamatan, Semua Kel/Desa	DANA ALOKASI UMUM (DAU), DAK NON FISIK-BOS REGULER, DAK NON FISIK-BOS AFIRMASI, DAK NON FISIK-BOS KINERJA	-	Berani Cerdas (6) Peningkatan jumlah dan kualitas sumber daya manusia khususnya aparaturnya pemerintah daerah dalam rangka peningkatan pelayanan masyarakat	-		0,00	DINAS PENDIDIKAN DAN KEBUDAYAAN DAERAH

NO	KODE	URUSAN / BIDANG URUSAN / PROGRAM / OUTCOME / KEGIATAN / SUB KEGIATAN	INDIKATOR PROGRAM / KEGIATAN / SUB KEGIATAN	TARGET AKHIR PERIODE RENSTRA OPD	REALISASI CAPAIAN RENJA OPD TAHUN 2024	PRAKIRAAN CAPAIAN TARGET RENJA OPD TAHUN 2025	CAPAIAN KINERJA DAN KERANGKA PENDANAAN						KELOMPOK SASARAN	PRAKIRAAN MAJU RENCANA TAHUN 2027		PERANGKAT DAERAH PENANGGUNG JAWAB
							TARGET 2026	PAGU INDIKATIF (Rp)	LOKASI	SUMBER DANA	PRIORITAS			TARGET	PAGU INDIKATIF (Rp)	
											NASIONAL	DAERAH				
1	2	3	4	5	6	7	8	9	10	11	12	13	14	15	16	17
	1.01.02.2.02	Pengelolaan Pendidikan Sekolah Menengah Pertama	-	-			-	3.400.675.400,00			-	Berani Cerdas (2) Percepatan pelaksanaan pembangunan sarana dan prasarana dasar untuk lebih meningkatkan mutu pelayanan publik	-	-	0,00	DINAS PENDIDIKAN DAN KEBUDAYAAN DAERAH
	1.01.02.2.02.0012	Pembangunan Sarana, Prasarana dan Utilitas Sekolah														
			<i>Jumlah Sarana, Prasarana dan Utilitas Sekolah yang Telah Dibangun</i>				1 Unit	0,00	Kab. Morowali Utara, Semua Kecamatan, Semua Kel/Desa	DANA ALOKASI UMUM (DAU)	-	Berani Cerdas (2) Percepatan pelaksanaan pembangunan sarana dan prasarana dasar untuk lebih meningkatkan mutu pelayanan publik	-		0,00	DINAS PENDIDIKAN DAN KEBUDAYAAN DAERAH
	1.01.02.2.02.0014	Rehabilitasi Sedang/Berat Ruang Kelas Sekolah														
			<i>Jumlah Ruang kelas sekolah yang Telah Direhabilitasi Sedang/Berat</i>				1 Ruang	91.000.000,00	Kab. Morowali Utara, Semua Kecamatan, Semua Kel/Desa	DANA ALOKASI UMUM (DAU)	-	Berani Cerdas (2) Percepatan pelaksanaan pembangunan sarana dan prasarana dasar untuk lebih meningkatkan mutu pelayanan publik	-		0,00	DINAS PENDIDIKAN DAN KEBUDAYAAN DAERAH
	1.01.02.2.02.0025	Pengadaan Mebel Sekolah														
			<i>Jumlah Mebel Sekolah yang Tersedia</i>				1 Paket	0,00	Kab. Morowali Utara, Semua Kecamatan, Semua Kel/Desa	DANA ALOKASI UMUM (DAU)	-	Berani Harmoni (2) Percepatan pelaksanaan pembangunan sarana dan prasarana dasar untuk lebih meningkatkan mutu pelayanan publik	-		0,00	DINAS PENDIDIKAN DAN KEBUDAYAAN DAERAH

NO	KODE	URUSAN / BIDANG URUSAN / PROGRAM / OUTCOME / KEGIATAN / SUB KEGIATAN	INDIKATOR PROGRAM / KEGIATAN / SUB KEGIATAN	TARGET AKHIR PERIODE RENSTRA OPD	REALISASI CAPAIAN RENJA OPD TAHUN 2024	PRAKIRAAN CAPAIAN TARGET RENJA OPD TAHUN 2025	CAPAIAN KINERJA DAN KERANGKA PENDANAAN						KELOMPOK SASARAN	PRAKIRAAN MAJU RENCANA TAHUN 2027		PERANGKAT DAERAH PENANGGUNG JAWAB
							TARGET 2026	PAGU INDIKATIF (Rp)	LOKASI	SUMBER DANA	PRIORITAS			TARGET	PAGU INDIKATIF (Rp)	
											NASIONAL	DAERAH				
1	2	3	4	5	6	7	8	9	10	11	12	13	14	15	16	17
	1.01.02.2.02.0027	Pengadaan Perlengkapan Sekolah														
			<i>Jumlah Perlengkapan Sekolah yang Tersedia</i>				1 Paket	0,00	Kab. Morowali Utara, Semua Kecamatan, Semua Kel/Desa	DANA ALOKASI UMUM (DAU)	-	Berani Cerdas (2) Perencanaan pelaksanaan pembangunan sarana dan prasarana dasar untuk lebih meningkatkan mutu pelayanan publik	-		0,00	DINAS PENDIDIKAN DAN KEBUDAYAAN DAERAH
	1.01.02.2.02.0038	Pembinaan Minat, Bakat dan Kreativitas Siswa														
			<i>Jumlah Siswa yang Mengikuti Ajang Kompetisi/Lomba Akademik dan Non Akademik</i>				200 Peserta Didik	149.601.400,00	Kab. Morowali Utara, Semua Kecamatan, Semua Kel/Desa	DANA ALOKASI UMUM (DAU)	-	Berani Cerdas (2) Perencanaan pelaksanaan pembangunan sarana dan prasarana dasar untuk lebih meningkatkan mutu pelayanan publik	-		0,00	DINAS PENDIDIKAN DAN KEBUDAYAAN DAERAH
	1.01.02.2.02.0040	Pengembangan Karir Pendidik dan Tenaga Kependidikan pada Satuan Pendidikan Sekolah Menengah Pertama														
			<i>Jumlah Pendidik dan Tenaga Kependidikan yang Mendapatkan Fasilitas Kenaikan Pangkat/Golongan, Pemberian Promosi, Peningkatan Kompetensi dan Kualifikasi</i>				10 Orang	0,00	Kab. Morowali Utara, Semua Kecamatan, Semua Kel/Desa	DANA ALOKASI UMUM (DAU)	-	Berani Cerdas (6) Peningkatan jumlah dan kualitas sumber daya manusia khususnya aparatur pemerintah daerah dalam rangka peningkatan pelayanan masyarakat	-		0,00	DINAS PENDIDIKAN DAN KEBUDAYAAN DAERAH
	1.01.02.2.02.0041	Pembinaan Kelembagaan dan Manajemen Sekolah														

NO	KODE	URUSAN / BIDANG URUSAN / PROGRAM / OUTCOME / KEGIATAN / SUB KEGIATAN	INDIKATOR PROGRAM / KEGIATAN / SUB KEGIATAN	TARGET AKHIR PERIODE RENSTRA OPD	REALISASI CAPAIAN RENJA OPD TAHUN 2024	PRAKIRAAN CAPAIAN TARGET RENJA OPD TAHUN 2025	CAPAIAN KINERJA DAN KERANGKA PENDANAAN						KELOMPOK SASARAN	PRAKIRAAN MAJU RENCANA TAHUN 2027		PERANGKAT DAERAH PENANGGUNG JAWAB
							TARGET 2026	PAGU INDIKATIF (Rp)	LOKASI	SUMBER DANA	PRIORITAS			TARGET	PAGU INDIKATIF (Rp)	
											NASIONAL	DAERAH				
1	2	3	4	5	6	7	8	9	10	11	12	13	14	15	16	17
			<i>Jumlah Sekolah Menengah Pertama yang Dilaksanakan Pembinaan</i>				10 Satuan Pendidikan	0,00	Kab. Morowali Utara, Semua Kecamatan, Semua Kel/Desa	DANA ALOKASI UMUM (DAU)	-	Berani Cerdas (7) Perencanaan dan pengembangan peran ke lembaga pemerintah dan kelembagaan masyarakat dalam pembangunan daerah otonom	-		0,00	DINAS PENDIDIKAN DAN KEBUDAYAAN DAERAH
	1.01.02.2.02.0058	Penyelenggaraan Proses Belajar bagi Peserta Didik														
			<i>Jumlah Peserta Didik yang Mengikuti Proses Belajar</i>				200 Satuan Pendidikan	160.074.000,00	Kab. Morowali Utara, Semua Kecamatan, Semua Kel/Desa	DANA ALOKASI UMUM (DAU), DAK NON FISIK-BOS REGULER, DAK NON FISIK-BOS AFIRMASI, DAK NON FISIK-BOS KINERJA	-	Berani Cerdas (6) Perencanaan jumlah dan kualitas sumber daya manusia khususnya aparaturnya pemerintah daerah dalam rangka peningkatan pelayanan masyarakat	-		0,00	DINAS PENDIDIKAN DAN KEBUDAYAAN DAERAH
	1.01.02.2.02.0059	Pembangunan Ruang Kelas Baru														
			<i>Jumlah Ruang Kelas Baru yang Bertambah</i>				20 Ruang	3.000.000.000,00	Kab. Morowali Utara, Semua Kecamatan, Semua Kel/Desa	DANA ALOKASI UMUM (DAU)	-	Berani Harmoni (2) Pelaksanaan pembangunan sarana dan prasarana dasar untuk lebih meningkatkan mutu pelayanan publik	-		0,00	DINAS PENDIDIKAN DAN KEBUDAYAAN DAERAH

NO	KODE	URUSAN / BIDANG URUSAN / PROGRAM / OUTCOME / KEGIATAN / SUB KEGIATAN	INDIKATOR PROGRAM / KEGIATAN / SUB KEGIATAN	TARGET AKHIR PERIODE RENSTRA OPD	REALISASI CAPAIAN RENJA OPD TAHUN 2024	PRAKIRAAN CAPAIAN TARGET RENJA OPD TAHUN 2025	CAPAIAN KINERJA DAN KERANGKA PENDANAAN						KELOMPOK SASARAN	PRAKIRAAN MAJU RENCANA TAHUN 2027		PERANGKAT DAERAH PENANGGUNG JAWAB
							TARGET 2026	PAGU INDIKATIF (Rp)	LOKASI	SUMBER DANA	PRIORITAS			TARGET	PAGU INDIKATIF (Rp)	
											NASIONAL	DAERAH				
1	2	3	4	5	6	7	8	9	10	11	12	13	14	15	16	17
	1.01.02.2.03	Pengelolaan Pendidikan Anak Usia Dini (PAUD)	-	-			-	7.750.524.940,00			-	Berani Cerdas (2) Perencanaan pelaksanaan pembangunan sarana dan prasarana dasar untuk lebih meningkatkan mutu pelayanan publik	-	-	0,00	DINAS PENDIDIKAN DAN KEBUDAYAAN DAERAH
	1.01.02.2.03.0002	Pembangunan Sarana, Prasarana dan Utilitas PAUD														
			<i>Jumlah Sarana, Prasarana dan Utilitas PAUD yang Telah Dibangun</i>				5 Unit	1.450.000.000,00	Kab. Morowali Utara, Semua Kecamatan, Semua Kel/Desa	DANA ALOKASI UMUM (DAU)	-	Berani Cerdas (2) Perencanaan pelaksanaan pembangunan sarana dan prasarana dasar untuk lebih meningkatkan mutu pelayanan publik	-		0,00	DINAS PENDIDIKAN DAN KEBUDAYAAN DAERAH
	1.01.02.2.03.0007	Pengadaan Mebel PAUD														
			<i>Jumlah Mebel PAUD yang Tersedia</i>				1 Paket	153.099.300,00	Kab. Morowali Utara, Semua Kecamatan, Semua Kel/Desa	DANA ALOKASI UMUM (DAU)	-	Berani Harmoni (2) Perencanaan pelaksanaan pembangunan sarana dan prasarana dasar untuk lebih meningkatkan mutu pelayanan publik	-		0,00	DINAS PENDIDIKAN DAN KEBUDAYAAN DAERAH
	1.01.02.2.03.0011	Penyediaan Biaya Personil Peserta Didik PAUD														

NO	KODE	URUSAN / BIDANG URUSAN / PROGRAM / OUTCOME / KEGIATAN / SUB KEGIATAN	INDIKATOR PROGRAM / KEGIATAN / SUB KEGIATAN	TARGET AKHIR PERIODE RENSTRA OPD	REALISASI CAPAIAN RENJA OPD TAHUN 2024	PRAKIRAAN CAPAIAN TARGET RENJA OPD TAHUN 2025	CAPAIAN KINERJA DAN KERANGKA PENDANAAN						KELOMPOK SASARAN	PRAKIRAAN MAJU RENCANA TAHUN 2027		PERANGKAT DAERAH PENANGGUNG JAWAB
							TARGET 2026	PAGU INDIKATIF (Rp)	LOKASI	SUMBER DANA	PRIORITAS			TARGET	PAGU INDIKATIF (Rp)	
											NASIONAL	DAERAH				
1	2	3	4	5	6	7	8	9	10	11	12	13	14	15	16	17
			<i>Jumlah Peserta Didik PAUD yang Menerima Biaya Personil Peserta Didik</i>				500 Peserta Didik	3.634.699.750,00	Kab. Morowali Utara, Semua Kecamatan, Semua Kel/Desa	DANA ALOKASI UMUM (DAU), DAK NON FISIK-BOP PAUD, DAK NON FISIK-BOP PENDIDIKAN KESETARAAN	-	Berani Cerdas (6) Peningkatan jumlah dan kualitas sumber daya manusia khususnya aparaturnya pemerintah daerah dalam rangka peningkatan pelayanan masyarakat	-		0,00	DINAS PENDIDIKAN DAN KEBUDAYAAN DAERAH
	1.01.02.2.03.0016	Pengembangan Karir Pendidik dan Tenaga Kependidikan pada Satuan Pendidikan PAUD														
			<i>Jumlah Pendidik dan Tenaga Kependidikan yang Mendapatkan Fasilitas Kenaikan Pangkat/Golongan, Pemberian Promosi, Peningkatan Kompetensi dan Kualifikasi</i>				300 Orang	52.720.850,00	Kab. Morowali Utara, Semua Kecamatan, Semua Kel/Desa	DANA ALOKASI UMUM (DAU)	-	Berani Cerdas (6) Peningkatan jumlah dan kualitas sumber daya manusia khususnya aparaturnya pemerintah daerah dalam rangka peningkatan pelayanan masyarakat	-		0,00	DINAS PENDIDIKAN DAN KEBUDAYAAN DAERAH
	1.01.02.2.03.0030	Pembangunan Ruang Kelas Baru														
			<i>Jumlah Ruang Kelas Baru yang Bertambah</i>				2 Ruang	2.100.000.000,00	Kab. Morowali Utara, Semua Kecamatan, Semua Kel/Desa	DANA ALOKASI UMUM (DAU)	-	Berani Harmoni (2) Pelaksanaan pembangunan sarana dan prasarana dasar untuk lebih meningkatkan mutu pelayanan publik	-		0,00	DINAS PENDIDIKAN DAN KEBUDAYAAN DAERAH
	1.01.02.2.03.0045	Rehabilitasi Sedang/Berat Sarana, Prasarana dan Utilitas PAUD														

NO	KODE	URUSAN / BIDANG URUSAN / PROGRAM / OUTCOME / KEGIATAN / SUB KEGIATAN	INDIKATOR PROGRAM / KEGIATAN / SUB KEGIATAN	TARGET AKHIR PERIODE RENSTRA OPD	REALISASI CAPAIAN RENJA OPD TAHUN 2024	PRAKIRAAN CAPAIAN TARGET RENJA OPD TAHUN 2025	CAPAIAN KINERJA DAN KERANGKA PENDANAAN						KELOMPOK SASARAN	PRAKIRAAN MAJU RENCANA TAHUN 2027		PERANGKAT DAERAH PENANGGUNG JAWAB
							TARGET 2026	PAGU INDIKATIF (Rp)	LOKASI	SUMBER DANA	PRIORITAS			TARGET	PAGU INDIKATIF (Rp)	
											NASIONAL	DAERAH				
1	2	3	4	5	6	7	8	9	10	11	12	13	14	15	16	17
			<i>Jumlah Sarana, Prasarana dan Utilitas PAUD yang Telah Direhabilitasi Sedang/Berat</i>				2 Unit	150.000.000,00	Kab. Morowali Utara, Semua Kecamatan, Semua Kel/Desa	DANA ALOKASI UMUM (DAU)	-	Berani Harmoni (2) Percepatan pelaksanaan pembangunan sarana dan prasarana dasar untuk lebih meningkatkan mutu pelayanan publik	-		0,00	DINAS PENDIDIKAN DAN KEBUDAYAAN DAERAH
	1.01.02.2.03.0046	Pengadaan Alat Praktik dan Peraga Peserta Didik PAUD														
			<i>Jumlah Alat Praktik dan Peraga Peserta Didik PAUD yang Tersedia</i>				1 Paket	150.004.000,00	Kab. Morowali Utara, Semua Kecamatan, Semua Kel/Desa	DANA ALOKASI UMUM (DAU)	-	Berani Cerdas (6) Peningkatan jumlah dan kualitas sumber daya manusia khususnya aparatur pemerintah daerah dalam rangka peningkatan pelayanan masyarakat	-		0,00	DINAS PENDIDIKAN DAN KEBUDAYAAN DAERAH
	1.01.02.2.03.0047	Penyelenggaraan Proses Belajar PAUD														
			<i>Jumlah Peserta Didik PAUD yang Mengikuti Proses Belajar</i>				15 Satuan Pendidikan	60.001.040,00	Kab. Morowali Utara, Semua Kecamatan, Semua Kel/Desa	DANA ALOKASI UMUM (DAU)	-	Berani Cerdas (6) Peningkatan jumlah dan kualitas sumber daya manusia khususnya aparatur pemerintah daerah dalam rangka peningkatan pelayanan masyarakat	-		0,00	DINAS PENDIDIKAN DAN KEBUDAYAAN DAERAH

NO	KODE	URUSAN / BIDANG URUSAN / PROGRAM / OUTCOME / KEGIATAN / SUB KEGIATAN	INDIKATOR PROGRAM / KEGIATAN / SUB KEGIATAN	TARGET AKHIR PERIODE RENSTRA OPD	REALISASI CAPAIAN RENJA OPD TAHUN 2024	PRAKIRAAN CAPAIAN TARGET RENJA OPD TAHUN 2025	CAPAIAN KINERJA DAN KERANGKA PENDANAAN						KELOMPOK SASARAN	PRAKIRAAN MAJU RENCANA TAHUN 2027		PERANGKAT DAERAH PENANGGUNG JAWAB
							TARGET 2026	PAGU INDIKATIF (Rp)	LOKASI	SUMBER DANA	PRIORITAS			TARGET	PAGU INDIKATIF (Rp)	
											NASIONAL	DAERAH				
1	2	3	4	5	6	7	8	9	10	11	12	13	14	15	16	17
	1.01.02.2.04	Pengelolaan Pendidikan Nonformal/Kesetaraan	-	-			-	119.997.550,00			-	Berani Cerdas (6) Peningkatan jumlah dan kualitas sumber daya manusia khususnya aparatur pemerintah daerah dalam rangka peningkatan pelayanan masyarakat	-	-	0,00	DINAS PENDIDIKAN DAN KEBUDAYAAN DAERAH
	1.01.02.2.04.0015	Pengembangan Karir Pendidik dan Tenaga Kependidikan pada Satuan Pendidikan Nonformal/Kesetaraan														
			<i>Jumlah Pendidik dan Tenaga Kependidikan yang Mendapatkan Fasilitas Kenaikan Pangkat/Golongan, Pemberian Promosi, Peningkatan Kompetensi dan Kualifikasi</i>				200 Orang	59.998.000,00	Kab. Morowali Utara, Semua Kecamatan, Semua Kel/Desa	DANA ALOKASI UMUM (DAU)	-	Berani Cerdas (6) Peningkatan jumlah dan kualitas sumber daya manusia khususnya aparatur pemerintah daerah dalam rangka peningkatan pelayanan masyarakat	-		0,00	DINAS PENDIDIKAN DAN KEBUDAYAAN DAERAH
	1.01.02.2.04.0016	Pembinaan Kelembagaan dan Manajemen Sekolah Nonformal/Kesetaraan														
			<i>Jumlah Sekolah Nonformal/Kesetaraan yang Dilaksanakan Pembinaan Kelembagaan dan Manajemen</i>				150 Satuan Pendidikan	59.999.550,00	Kab. Morowali Utara, Semua Kecamatan, Semua Kel/Desa	DANA ALOKASI UMUM (DAU)	-	Berani Cerdas (6) Peningkatan jumlah dan kualitas sumber daya manusia khususnya aparatur pemerintah daerah dalam rangka peningkatan pelayanan masyarakat	-		0,00	DINAS PENDIDIKAN DAN KEBUDAYAAN DAERAH
3.	1.01.03	PROGRAM PENGEMBANGAN KURIKULUM	-	-			-	59.995.300,00						-	0,00	

NO	KODE	URUSAN / BIDANG URUSAN / PROGRAM / OUTCOME / KEGIATAN / SUB KEGIATAN	INDIKATOR PROGRAM / KEGIATAN / SUB KEGIATAN	TARGET AKHIR PERIODE RENSTRA OPD	REALISASI CAPAIAN RENJA OPD TAHUN 2024	PRAKIRAAN CAPAIAN TARGET RENJA OPD TAHUN 2025	CAPAIAN KINERJA DAN KERANGKA PENDANAAN						KELOMPOK SASARAN	PRAKIRAAN MAJU RENCANA TAHUN 2027		PERANGKAT DAERAH PENANGGUNG JAWAB
							TARGET 2026	PAGU INDIKATIF (Rp)	LOKASI	SUMBER DANA	PRIORITAS			TARGET	PAGU INDIKATIF (Rp)	
											NASIONAL	DAERAH				
1	2	3	4	5	6	7	8	9	10	11	12	13	14	15	16	17
	1.01.03.2.01	Penetapan Kurikulum Muatan Lokal Pendidikan Dasar	-	-			-	0,00			-	Berani Cerdas (2) Percepatan pelaksanaan pembangunan sarana dan prasarana dasar untuk lebih meningkatkan mutu pelayanan publik	-	-	0,00	DINAS PENDIDIKAN DAN KEBUDAYAAN DAERAH
	1.01.03.2.01.0004	Pelatihan Penyusunan Kurikulum Muatan Lokal Pendidikan Dasar														
			<i>Jumlah Penyusun Kurikulum Muatan Lokal Pendidikan Dasar yang Meningkatkan Kompetensinya</i>				200 Orang	0,00	Kab. Morowali Utara, Semua Kecamatan, Semua Kel/Desa	DANA ALOKASI UMUM (DAU)	-	Berani Cerdas (2) Percepatan pelaksanaan pembangunan sarana dan prasarana dasar untuk lebih meningkatkan mutu pelayanan publik	-		0,00	DINAS PENDIDIKAN DAN KEBUDAYAAN DAERAH
	1.01.03.2.02	Penetapan Kurikulum Muatan Lokal Pendidikan Anak Usia Dini dan Pendidikan Nonformal	-	-			-	59.995.300,00			-	Berani Cerdas (6) Peningkatan jumlah dan kualitas sumber daya manusia khususnya aparatur pemerintah daerah dalam rangka peningkatan pelayanan masyarakat	-	-	0,00	DINAS PENDIDIKAN DAN KEBUDAYAAN DAERAH
	1.01.03.2.02.0002	Penyusunan Silabus Muatan Lokal Pendidikan Anak Usia Dini dan Pendidikan Nonformal														

NO	KODE	URUSAN / BIDANG URUSAN / PROGRAM / OUTCOME / KEGIATAN / SUB KEGIATAN	INDIKATOR PROGRAM / KEGIATAN / SUB KEGIATAN	TARGET AKHIR PERIODE RENSTRA OPD	REALISASI CAPAIAN RENJA OPD TAHUN 2024	PRAKIRAAN CAPAIAN TARGET RENJA OPD TAHUN 2025	CAPAIAN KINERJA DAN KERANGKA PENDANAAN						KELOMPOK SASARAN	PRAKIRAAN MAJU RENCANA TAHUN 2027		PERANGKAT DAERAH PENANGGUNG JAWAB
							TARGET 2026	PAGU INDIKATIF (Rp)	LOKASI	SUMBER DANA	PRIORITAS			TARGET	PAGU INDIKATIF (Rp)	
											NASIONAL	DAERAH				
1	2	3	4	5	6	7	8	9	10	11	12	13	14	15	16	17
			<i>Jumlah Silabus Muatan Lokal Pendidikan Anak Usia Dini dan Pendidikan Nonformal yang Tersusun</i>				1 Dokumen	59.995.300,00	Kab. Morowali Utara, Semua Kecamatan, Semua Kel/Desa	DANA ALOKASI UMUM (DAU)	-	Berani Cerdas (6) Peningkatan jumlah dan kualitas sumber daya manusia khususnya aparatur pemerintah daerah dalam rangka peningkatan pelayanan masyarakat	-		0,00	DINAS PENDIDIKAN DAN KEBUDAYAAN DAERAH
4.	1.01.04	PROGRAM PENDIDIK DAN TENAGA KEPENDIDIKAN	-	-			-	349.525.100,00						-	0,00	
	1.01.04.2.01	Pemerataan Kuantitas dan Kualitas Pendidik dan Tenaga Kependidikan bagi Satuan Pendidikan Dasar, PAUD, dan Pendidikan Nonformal/Kesetaraan	-	-			-	349.525.100,00			-	Berani Cerdas (6) Peningkatan jumlah dan kualitas sumber daya manusia khususnya aparatur pemerintah daerah dalam rangka peningkatan pelayanan masyarakat	-	-	0,00	DINAS PENDIDIKAN DAN KEBUDAYAAN DAERAH
	1.01.04.2.01.0001	Perhitungan dan Pemetaan Pendidik dan Tenaga Kependidikan Satuan Pendidikan Dasar, PAUD, dan Pendidikan Nonformal/Kesetaraan														
			<i>Jumlah Dokumen Hasil Perhitungan dan Pemetaan Pendidik dan Tenaga Kependidikan Satuan Satuan Pendidikan Dasar, PAUD, dan Pendidikan Nonformal/Kesetaraan</i>				1 Dokumen	349.525.100,00	Kab. Morowali Utara, Semua Kecamatan, Semua Kel/Desa	DANA ALOKASI UMUM (DAU)	-	Berani Cerdas (6) Peningkatan jumlah dan kualitas sumber daya manusia khususnya aparatur pemerintah daerah dalam rangka peningkatan pelayanan masyarakat	-		0,00	DINAS PENDIDIKAN DAN KEBUDAYAAN DAERAH
	1.01.04.2.01.0002	Penataan Pendistribusian Pendidik dan Tenaga Kependidikan bagi Satuan Pendidikan Dasar, PAUD, dan Pendidikan Nonformal/Kesetaraan														

NO	KODE	URUSAN / BIDANG URUSAN / PROGRAM / OUTCOME / KEGIATAN / SUB KEGIATAN	INDIKATOR PROGRAM / KEGIATAN / SUB KEGIATAN	TARGET AKHIR PERIODE RENSTRA OPD	REALISASI CAPAIAN RENJA OPD TAHUN 2024	PRAKIRAAN CAPAIAN TARGET RENJA OPD TAHUN 2025	CAPAIAN KINERJA DAN KERANGKA PENDANAAN						KELOMPOK SASARAN	PRAKIRAAN MAJU RENCANA TAHUN 2027		PERANGKAT DAERAH PENANGGUNG JAWAB
							TARGET 2026	PAGU INDIKATIF (Rp)	LOKASI	SUMBER DANA	PRIORITAS			TARGET	PAGU INDIKATIF (Rp)	
											NASIONAL	DAERAH				
1	2	3	4	5	6	7	8	9	10	11	12	13	14	15	16	17
			<i>Jumlah Laporan Hasil Pelaksanaan Penataan Pendistribusian Pendidik dan Tenaga Kependidikan Satuan Pendidikan Dasar, PAUD, dan Pendidikan Nonformal/Kesetaraan</i>				1 Laporan	0,00	Kab. Morowali Utara, Semua Kecamatan, Semua Kel/Desa	DANA ALOKASI UMUM (DAU)	-	Berani Cerdas (6) Penirkatan jumlah dan kualitas sumber daya manusia khususnya aparatur pemerintah daerah dalam rangka peningkatan pelayanan masyarakat	-		0,00	DINAS PENDIDIKAN DAN KEBUDAYAAN DAERAH
5.	1.01.06	PROGRAM PENGEMBANGAN BAHASA DAN SASTRA	-	-			-	150.025.000,00						-	0,00	
	1.01.06.2.01	Pembinaan, Pengembangan dan Perlindungan Bahasa dan Sastra yang Penuturannya dalam Daerah Kabupaten/Kota	-	-			-	150.025.000,00			-	Berani Cerdas (7) Penirkatan dan pengembangan peran ke lembaga pemerintah dan kelembagaan masyarakat dalam pembangunan daerah otonom	-	-	0,00	DINAS PENDIDIKAN DAN KEBUDAYAAN DAERAH
	1.01.06.2.01.0007	Penyusunan Modul dan Bahan Ajar Bahasa Daerah Kewenangan Kabupaten/Kota														
			<i>Jumlah Modul dan Bahan Ajar Bahasa Daerah Kewenangan Kabupaten/Kota yang Tersusun</i>				1 Dokumen	48.025.000,00	Kab. Morowali Utara, Semua Kecamatan, Semua Kel/Desa	DANA ALOKASI UMUM (DAU)	-	Berani Cerdas (7) Penirkatan dan pengembangan peran ke lembaga pemerintah dan kelembagaan masyarakat dalam pembangunan daerah otonom	-		0,00	DINAS PENDIDIKAN DAN KEBUDAYAAN DAERAH
	1.01.06.2.01.0009	Penyusunan Kamus Bahasa Daerah														

NO	KODE	URUSAN / BIDANG URUSAN / PROGRAM / OUTCOME / KEGIATAN / SUB KEGIATAN	INDIKATOR PROGRAM / KEGIATAN / SUB KEGIATAN	TARGET AKHIR PERIODE RENSTRA OPD	REALISASI CAPAIAN RENJA OPD TAHUN 2024	PRAKIRAAN CAPAIAN TARGET RENJA OPD TAHUN 2025	CAPAIAN KINERJA DAN KERANGKA PENDANAAN						KELOMPOK SASARAN	PRAKIRAAN MAJU RENCANA TAHUN 2027		PERANGKAT DAERAH PENANGGUNG JAWAB
							TARGET 2026	PAGU INDIKATIF (Rp)	LOKASI	SUMBER DANA	PRIORITAS			TARGET	PAGU INDIKATIF (Rp)	
											NASIONAL	DAERAH				
1	2	3	4	5	6	7	8	9	10	11	12	13	14	15	16	17
			<i>Jumlah Kamus Bahasa Daerah kewenangan kabupaten/kota</i>				1 Buku	102.000.000,00	Kab. Morowali Utara, Semua Kecamatan, Semua Kel/Desa	DANA ALOKASI UMUM (DAU)	-	Berani Cerdas (6) Peningkatan jumlah dan kualitas sumber daya manusia khususnya aparatur pemerintah daerah dalam rangka peningkatan pelayanan masyarakat	-		0,00	DINAS PENDIDIKAN DAN KEBUDAYAAN DAERAH
	2	URUSAN PEMERINTAHAN WAJIB YANG TIDAK BERKAITAN DENGAN PELAYANAN DASAR						1.000.861.050,00							0,00	
	2.22	URUSAN PEMERINTAHAN BIDANG KEBUDAYAAN						1.000.861.050,00							0,00	
1.	2.22.02	PROGRAM PENGEMBANGAN KEBUDAYAAN	-	-			-	172.286.250,00						-	0,00	
	2.22.02.2.01	Pengelolaan Kebudayaan yang Masyarakat Pelakunya dalam Daerah Kabupaten/Kota	-	-			-	172.286.250,00			-	Berani Cerdas (7) Peningkatan dan pengembangan peran ke lembaga pemerintahan dan kelembagaan masyarakat dalam pembangunan daerah otonom	-	-	0,00	DINAS PENDIDIKAN DAN KEBUDAYAAN DAERAH
	2.22.02.2.01.0001	Pelindungan, Pengembangan, Pemanfaatan Objek Pemajuan Kebudayaan														
			<i>Jumlah Objek Pemajuan Kebudayaan yang Dilakukan Pelindungan, Pengembangan, Pemanfaatan</i>				1 Objek	127.358.300,00	Kab. Morowali Utara, Semua Kecamatan, Semua Kel/Desa	DANA ALOKASI UMUM (DAU)	-	Berani Cerdas (7) Peningkatan dan pengembangan peran ke lembaga pemerintahan dan kelembagaan masyarakat dalam pembangunan daerah otonom	-		0,00	DINAS PENDIDIKAN DAN KEBUDAYAAN DAERAH
	2.22.02.2.01.0002	Pembinaan Sumber Daya Manusia, Lembaga, dan Pranata Kebudayaan														

NO	KODE	URUSAN / BIDANG URUSAN / PROGRAM / OUTCOME / KEGIATAN / SUB KEGIATAN	INDIKATOR PROGRAM / KEGIATAN / SUB KEGIATAN	TARGET AKHIR PERIODE RENSTRA OPD	REALISASI CAPAIAN RENJA OPD TAHUN 2024	PRAKIRAAN CAPAIAN TARGET RENJA OPD TAHUN 2025	CAPAIAN KINERJA DAN KERANGKA PENDANAAN						KELOMPOK SASARAN	PRAKIRAAN MAJU RENCANA TAHUN 2027		PERANGKAT DAERAH PENANGGUNG JAWAB
							TARGET 2026	PAGU INDIKATIF (Rp)	LOKASI	SUMBER DANA	PRIORITAS			TARGET	PAGU INDIKATIF (Rp)	
											NASIONAL	DAERAH				
1	2	3	4	5	6	7	8	9	10	11	12	13	14	15	16	17
			<i>Jumlah Peserta Pembinaan Sumber Daya Manusia, Lembaga, dan Pranata Kebudayaan</i>				20 Orang	44.927.950,00	Kab. Morowali Utara, Semua Kecamatan, Semua Kel/Desa	DANA ALOKASI UMUM (DAU)	-	Berani Cerdas (7) Penir katan dan p engembang an peran ke lembagaan pemerintah dan kelemb agaan masyarakat dalam pem bangunan daerah otonom	-		0,00	DINAS PENDIDIKAN DAN KEBUDAYAAN DAERAH
2.	2.22.03	PROGRAM PENGEMBANGAN KESENIAN TRADISIONAL	-	-			-	145.766.300,00						-	0,00	
	2.22.03.2.01	Pembinaan Kesenian yang Masyarakat Pelakunya dalam Daerah Kabupaten/Kota	-	-			-	145.766.300,00			-	Berani Cerdas (6) Penir katan jumlah dan kualitas sumber daya manusia khususnya aparaturn pemerintah daerah dalam rangka peni ngkatan pelayanan masyarakat	-	-	0,00	DINAS PENDIDIKAN DAN KEBUDAYAAN DAERAH
	2.22.03.2.01.0001	Peningkatan Pendidikan dan Pelatihan Sumber Daya Manusia Kesenian Tradisional														
			<i>Jumlah Sumber Daya Manusia Kesenian Tradisional yang Mendapat Pendidikan dan Pelatihan (Ditingkatkan Kompetensinya)</i>				20 Orang	86.626.300,00	Kab. Morowali Utara, Semua Kecamatan, Semua Kel/Desa	DANA ALOKASI UMUM (DAU)	-	Berani Cerdas (6) Penir katan jumlah dan kualitas sumber daya manusia khususnya aparaturn pemerintah daerah dalam rangka peni ngkatan pelayanan masyarakat	-		0,00	DINAS PENDIDIKAN DAN KEBUDAYAAN DAERAH
	2.22.03.2.01.0003	Peningkatan Kapasitas Tata Kelola Lembaga Kesenian Tradisional														

NO	KODE	URUSAN / BIDANG URUSAN / PROGRAM / OUTCOME / KEGIATAN / SUB KEGIATAN	INDIKATOR PROGRAM / KEGIATAN / SUB KEGIATAN	TARGET AKHIR PERIODE RENSTRA OPD	REALISASI CAPAIAN RENJA OPD TAHUN 2024	PRAKIRAAN CAPAIAN TARGET RENJA OPD TAHUN 2025	CAPAIAN KINERJA DAN KERANGKA PENDANAAN						KELOMPOK SASARAN	PRAKIRAAN MAJU RENCANA TAHUN 2027		PERANGKAT DAERAH PENANGGUNG JAWAB
							TARGET 2026	PAGU INDIKATIF (Rp)	LOKASI	SUMBER DANA	PRIORITAS			TARGET	PAGU INDIKATIF (Rp)	
											NASIONAL	DAERAH				
1	2	3	4	5	6	7	8	9	10	11	12	13	14	15	16	17
			<i>Jumlah Lembaga Kesenian Tradisional yang Ditingkatkan Kapasitasnya</i>				1 Lembaga	59.140.000,00	Kab. Morowali Utara, Semua Kecamatan, Semua Kel/Desa	DANA ALOKASI UMUM (DAU)	-	Berani Cerdas (7) Peningkatan dan pengembangan peran ke lembaga pemerintahan dan kelembagaan masyarakat dalam pembangunan daerah otonom	-		0,00	DINAS PENDIDIKAN DAN KEBUDAYAAN DAERAH
3.	2.22.05	PROGRAM PELESTARIAN DAN PENGELOLAAN CAGAR BUDAYA	-	-			-	682.808.500,00						-	0,00	
	2.22.05.2.02	Pengelolaan Cagar Budaya Peringkat Kabupaten/Kota	-	-			-	682.808.500,00			-	Berani Cerdas (7) Peningkatan dan pengembangan peran ke lembaga pemerintahan dan kelembagaan masyarakat dalam pembangunan daerah otonom	-	-	0,00	DINAS PENDIDIKAN DAN KEBUDAYAAN DAERAH
	2.22.05.2.02.0002	Pengembangan Cagar Budaya														
			<i>Jumlah Objek Cagar Budaya yang Dikembangkan</i>				2 Objek	682.808.500,00	Kab. Morowali Utara, Semua Kecamatan, Semua Kel/Desa	DANA ALOKASI UMUM (DAU)	-	Berani Cerdas (7) Peningkatan dan pengembangan peran ke lembaga pemerintahan dan kelembagaan masyarakat dalam pembangunan daerah otonom	-		0,00	DINAS PENDIDIKAN DAN KEBUDAYAAN DAERAH
J U M L A H								308.866.185.001,08							0,00	

**RENCANA KERJA ORGANISASI PERANGKAT DAERAH (RENJA OPD)
DINAS KESEHATAN DAERAH KAB. MOROWALI UTARA
TAHUN 2026**

NO	KODE	URUSAN / BIDANG URUSAN / PROGRAM / OUTCOME / KEGIATAN / SUB KEGIATAN	INDIKATOR PROGRAM / KEGIATAN / SUB KEGIATAN	TARGET AKHIR PERIODE RENSTRA OPD	REALISASI CAPAIAN RENJA OPD TAHUN 2024	PRAKIRAAN CAPAIAN TARGET RENJA OPD TAHUN 2025	CAPAIAN KINERJA DAN KERANGKA PENDANAAN					KELOMPOK SASARAN	PRAKIRAAN MAJU RENCANA TAHUN 2027		PERANGKAT DAERAH PENANGGUNG JAWAB	
							TARGET 2026	PAGU INDIKATIF (Rp)	LOKASI	SUMBER DANA	PRIORITAS		TARGET	PAGU INDIKATIF (Rp)		
											NASIONAL					DAERAH
1	2	3	4	5	6	7	8	9	10	11	12	13	14	15	16	17
		DINAS KESEHATAN DAERAH						229.354.727.847,86						151.879.596.068,00		
	1	URUSAN PEMERINTAHAN WAJIB YANG BERKAITAN DENGAN PELAYANAN DASAR						229.354.727.847,86							151.879.596.068,00	
	1.02	URUSAN PEMERINTAHAN BIDANG KESEHATAN						229.354.727.847,86							151.879.596.068,00	
1.	1.02.01	PROGRAM PENUNJANG URUSAN PEMERINTAHAN DAERAH KABUPATEN/KOTA	<i>Nilai AKIP Organisasi Perangkat Daerah</i>	-			86,4 %	182.593.833.547,87						-	145.106.596.068,00	
	1.02.01.2.01	Perencanaan, Penggangan, dan Evaluasi Kinerja Perangkat Daerah	<i>Tersusunnya dokumen perencanaan, pengangan, dan laporan evaluasi kinerja perangkat daerah yang tepat waktu dan berkualitas</i>	-			6 Dokumen	197.160.300,00			Memperkuat pembangunan sumber daya manusia (SDM), sains, teknologi, pendidikan, kesehatan, prestasi olahraga, kesetaraan gender, serta penguatan peran perempuan, pemuda (generasi milenial dan generasi Z), dan pen yangang disabilitas.	Berani Sejahtera (3) Pem ngunan secara menyeluruh dan merata	Dinas Kesehatan	-	110.500.000,00	DINAS KESEHATAN DAERAH
	1.02.01.2.01.0001	Penyusunan Dokumen Perencanaan Perangkat Daerah														

NO	KODE	URUSAN / BIDANG URUSAN / PROGRAM / OUTCOME / KEGIATAN / SUB KEGIATAN	INDIKATOR PROGRAM / KEGIATAN / SUB KEGIATAN	TARGET AKHIR PERIODE RENSTRA OPD	REALISASI CAPAIAN RENJA OPD TAHUN 2024	PRAKIRAAN CAPAIAN TARGET RENJA OPD TAHUN 2025	CAPAIAN KINERJA DAN KERANGKA PENDANAAN					KELOMPOK SASARAN	PRAKIRAAN MAJU RENCANA TAHUN 2027		PERANGKAT DAERAH PENANGGUNG JAWAB	
							TARGET 2026	PAGU INDIKATIF (Rp)	LOKASI	SUMBER DANA	PRIORITAS		TARGET	PAGU INDIKATIF (Rp)		
											NASIONAL					DAERAH
1	2	3	4	5	6	7	8	9	10	11	12	13	14	15	16	17
			<i>Jumlah Dokumen Perencanaan Perangkat Daerah</i>				3 Dokumen	59.940.000,00	Kab. Morowali Utara, Semua Kecamatan, Semua Kel/Desa	DANA ALOKASI UMUM (DAU)	Memperkuat pembangunan sumber daya manusia (SDM), sains, teknologi, pendidikan, kesehatan, prestasi olahraga, kesetaraan gender, serta penguatan peran perempuan, pemuda (generasi milenial dan generasi Z), dan pen yangang disabilitas.	Berani Sejahtera (3) Pem ngunan secara menyeluruh dan merata	Dinas Kesehatan		0,00	DINAS KESEHATAN DAERAH
	1.02.01.2.01.0007	Evaluasi Kinerja Perangkat Daerah														
			<i>Jumlah Laporan Evaluasi Kinerja Perangkat Daerah</i>				1 Laporan	137.220.300,00	Kab. Morowali Utara, Semua Kecamatan, Semua Kel/Desa	DANA ALOKASI UMUM (DAU)	Memperkuat pembangunan sumber daya manusia (SDM), sains, teknologi, pendidikan, kesehatan, prestasi olahraga, kesetaraan gender, serta penguatan peran perempuan, pemuda (generasi milenial dan generasi Z), dan pen yangang disabilitas.	Berani Sejahtera (3) Pem ngunan secara menyeluruh dan merata	Dinas Kesehatan		110.500.000,00	DINAS KESEHATAN DAERAH

NO	KODE	URUSAN / BIDANG URUSAN / PROGRAM / OUTCOME / KEGIATAN / SUB KEGIATAN	INDIKATOR PROGRAM / KEGIATAN / SUB KEGIATAN	TARGET AKHIR PERIODE RENSTRA OPD	REALISASI CAPAIAN RENJA OPD TAHUN 2024	PRAKIRAAN CAPAIAN TARGET RENJA OPD TAHUN 2025	CAPAIAN KINERJA DAN KERANGKA PENDANAAN					KELOMPOK SASARAN	PRAKIRAAN MAJU RENCANA TAHUN 2027		PERANGKAT DAERAH PENANGGUNG JAWAB	
							TARGET 2026	PAGU INDIKATIF (Rp)	LOKASI	SUMBER DANA	PRIORITAS		TARGET	PAGU INDIKATIF (Rp)		
											NASIONAL					DAERAH
1	2	3	4	5	6	7	8	9	10	11	12	13	14	15	16	17
	1.02.01.2.02	Administrasi Keuangan Perangkat Daerah	<i>Terlaksananya pengelolaan administrasi keuangan yang tertib, transparan, dan akuntabel</i>	-			86,4 %	178.104.477.537,87			Memperkuat pembangunan sumber daya manusia (SDM), sains, teknologi, pendidikan, kesehatan, prestasi olahraga, kesetaraan gender, serta penguatan peran perempuan, pemuda (generasi milenial dan generasi Z), dan penyangangan disabilitas.	Berani Sejahtera (3) Peningkatan secara menyeluruh dan merata	Dinas Kesehatan	-	130.261.887.432,00	DINAS KESEHATAN DAERAH
	1.02.01.2.02.0001	Penyediaan Gaji dan Tunjangan ASN														
			<i>Jumlah Orang yang Menerima Gaji dan Tunjangan ASN</i>				837 Orang/bulan	178.104.477.537,87	Kab. Morowali Utara, Semua Kecamatan, Semua Kel/Desa	DANA ALOKASI UMUM (DAU)	Memperkuat pembangunan sumber daya manusia (SDM), sains, teknologi, pendidikan, kesehatan, prestasi olahraga, kesetaraan gender, serta penguatan peran perempuan, pemuda (generasi milenial dan generasi Z), dan penyangangan disabilitas.	Berani Sejahtera (3) Peningkatan secara menyeluruh dan merata	Dinas Kesehatan		130.261.887.432,00	DINAS KESEHATAN DAERAH

NO	KODE	URUSAN / BIDANG URUSAN / PROGRAM / OUTCOME / KEGIATAN / SUB KEGIATAN	INDIKATOR PROGRAM / KEGIATAN / SUB KEGIATAN	TARGET AKHIR PERIODE RENSTRA OPD	REALISASI CAPAIAN RENJA OPD TAHUN 2024	PRAKIRAAN CAPAIAN TARGET RENJA OPD TAHUN 2025	CAPAIAN KINERJA DAN KERANGKA PENDANAAN					KELOMPOK SASARAN	PRAKIRAAN MAJU RENCANA TAHUN 2027		PERANGKAT DAERAH PENANGGUNG JAWAB	
							TARGET 2026	PAGU INDIKATIF (Rp)	LOKASI	SUMBER DANA	PRIORITAS		TARGET	PAGU INDIKATIF (Rp)		
											NASIONAL					DAERAH
1	2	3	4	5	6	7	8	9	10	11	12	13	14	15	16	17
	1.02.01.2.06	Administrasi Umum Perangkat Daerah	<i>Terlaksananya pelayanan administrasi umum yang mendukung kelancaran tugas dan fungsi perangkat daerah secara efektif dan efisien</i>	-			86,4 %	862.977.710,00			Memperkuat pembangunan sumber daya manusia (SDM), sains, teknologi, pendidikan, kesehatan, prestasi olahraga, kesetaraan gender, serta penguatan peran perempuan, pemuda (generasi milenial dan generasi Z), dan penyanggah disabilitas.	Berani Sejahtera (3) Pembangunan secara menyeluruh dan merata	Dinas Kesehatan	-	1.199.767.636,00	DINAS KESEHATAN DAERAH
	1.02.01.2.06.0001	Penyediaan Komponen Instalasi Listrik/Penerangan Bangunan Kantor														
			<i>Jumlah Paket Komponen Instalasi Listrik/Penerangan Bangunan Kantor yang Disediakan</i>				4 Paket	0,00	Kab. Morowali Utara, Semua Kecamatan, Semua Kel/Desa	DANA ALOKASI UMUM (DAU)	Memperkuat pembangunan sumber daya manusia (SDM), sains, teknologi, pendidikan, kesehatan, prestasi olahraga, kesetaraan gender, serta penguatan peran perempuan, pemuda (generasi milenial dan generasi Z), dan penyanggah disabilitas.	Berani Sejahtera (3) Pembangunan secara menyeluruh dan merata	Dinas Kesehatan		20.597.850,00	DINAS KESEHATAN DAERAH
	1.02.01.2.06.0002	Penyediaan Peralatan dan Perlengkapan Kantor														

NO	KODE	URUSAN / BIDANG URUSAN / PROGRAM / OUTCOME / KEGIATAN / SUB KEGIATAN	INDIKATOR PROGRAM / KEGIATAN / SUB KEGIATAN	TARGET AKHIR PERIODE RENSTRA OPD	REALISASI CAPAIAN RENJA OPD TAHUN 2024	PRAKIRAAN CAPAIAN TARGET RENJA OPD TAHUN 2025	CAPAIAN KINERJA DAN KERANGKA PENDANAAN					KELOMPOK SASARAN	PRAKIRAAN MAJU RENCANA TAHUN 2027		PERANGKAT DAERAH PENANGGUNG JAWAB	
							TARGET 2026	PAGU INDIKATIF (Rp)	LOKASI	SUMBER DANA	PRIORITAS		TARGET	PAGU INDIKATIF (Rp)		
											NASIONAL					DAERAH
1	2	3	4	5	6	7	8	9	10	11	12	13	14	15	16	17
			<i>Jumlah Paket Peralatan dan Perlengkapan Kantor yang Disediakan</i>				2 Paket	50.000.000,00	Kab. Morowali Utara, Semua Kecamatan, Semua Kel/Desa	DANA ALOKASI UMUM (DAU)	Memperkuat pembangunan sumber daya manusia (SDM), sains, teknologi, pendidikan, kesehatan, prestasi olahraga, kesetaraan gender, serta penguatan peran perempuan, pemuda (generasi milenial dan generasi Z), dan penyanggah disabilitas.	Berani Sejahtera (3) Peningkatan secara menyeluruh dan merata	Dinas Kesehatan		119.518.000,00	DINAS KESEHATAN DAERAH
	1.02.01.2.06.0003	Penyediaan Peralatan Rumah Tangga														
			<i>Jumlah Paket Peralatan Rumah Tangga yang Disediakan</i>				4 Paket	76.990.360,00	Kab. Morowali Utara, Semua Kecamatan, Semua Kel/Desa	DANA ALOKASI UMUM (DAU)	Memperkuat pembangunan sumber daya manusia (SDM), sains, teknologi, pendidikan, kesehatan, prestasi olahraga, kesetaraan gender, serta penguatan peran perempuan, pemuda (generasi milenial dan generasi Z), dan penyanggah disabilitas.	Berani Sejahtera (3) Peningkatan secara menyeluruh dan merata	Dinas Kesehatan		119.673.786,00	DINAS KESEHATAN DAERAH
	1.02.01.2.06.0005	Penyediaan Barang Cetak dan Penggandaan														

NO	KODE	URUSAN / BIDANG URUSAN / PROGRAM / OUTCOME / KEGIATAN / SUB KEGIATAN	INDIKATOR PROGRAM / KEGIATAN / SUB KEGIATAN	TARGET AKHIR PERIODE RENSTRA OPD	REALISASI CAPAIAN RENJA OPD TAHUN 2024	PRAKIRAAN CAPAIAN TARGET RENJA OPD TAHUN 2025	CAPAIAN KINERJA DAN KERANGKA PENDANAAN						KELOMPOK SASARAN	PRAKIRAAN MAJU RENCANA TAHUN 2027		PERANGKAT DAERAH PENANGGUNG JAWAB
							TARGET 2026	PAGU INDIKATIF (Rp)	LOKASI	SUMBER DANA	PRIORITAS			TARGET	PAGU INDIKATIF (Rp)	
											NASIONAL	DAERAH				
1	2	3	4	5	6	7	8	9	10	11	12	13	14	15	16	17
			<i>Jumlah Paket Barang Cetakan dan Penggandaan yang Disediakan</i>				4 Paket	288.837.950,00	Kab. Morowali Utara, Semua Kecamatan, Semua Kel/Desa	DANA ALOKASI UMUM (DAU)	Memperkuat pembangunan sumber daya manusia (SDM), sains, teknologi, pendidikan, kesehatan, prestasi olahraga, kesetaraan gender, serta penguatan peran perempuan, pemuda (generasi milenial dan generasi Z), dan pen- yangandang disabilitas.	Berani Sejahtera (3) Pem- ngunan secara menyeluruh dan merata	Dinas Kesehatan		301.850.000,00	DINAS KESEHATAN DAERAH
	1.02.01.2.06.0009	Penyelenggaraan Rapat Koordinasi dan Konsultasi SKPD														
			<i>Jumlah Laporan Penyelenggaraan Rapat Koordinasi dan Konsultasi SKPD</i>				2 Laporan	447.149.400,00	Kab. Morowali Utara, Semua Kecamatan, Semua Kel/Desa	DANA ALOKASI UMUM (DAU)	Memperkuat pembangunan sumber daya manusia (SDM), sains, teknologi, pendidikan, kesehatan, prestasi olahraga, kesetaraan gender, serta penguatan peran perempuan, pemuda (generasi milenial dan generasi Z), dan pen- yangandang disabilitas.	Berani Sejahtera (3) Pem- ngunan secara menyeluruh dan merata	Dinas Kesehatan		638.128.000,00	DINAS KESEHATAN DAERAH

NO	KODE	URUSAN / BIDANG URUSAN / PROGRAM / OUTCOME / KEGIATAN / SUB KEGIATAN	INDIKATOR PROGRAM / KEGIATAN / SUB KEGIATAN	TARGET AKHIR PERIODE RENSTRA OPD	REALISASI CAPAIAN RENJA OPD TAHUN 2024	PRAKIRAAN CAPAIAN TARGET RENJA OPD TAHUN 2025	CAPAIAN KINERJA DAN KERANGKA PENDANAAN					KELOMPOK SASARAN	PRAKIRAAN MAJU RENCANA TAHUN 2027		PERANGKAT DAERAH PENANGGUNG JAWAB	
							TARGET 2026	PAGU INDIKATIF (Rp)	LOKASI	SUMBER DANA	PRIORITAS		TARGET	PAGU INDIKATIF (Rp)		
											NASIONAL					DAERAH
1	2	3	4	5	6	7	8	9	10	11	12	13	14	15	16	17
	1.02.01.2.07	Pengadaan Barang Milik Daerah Penunjang Urusan Pemerintah Daerah	<i>Tersedianya Barang Milik Daerah penunjang urusan perangkat daerah secara tepat guna, tepat waktu, dan sesuai kebutuhan</i>	-			86,4 %	20.452.000,00			Memperkuat pembangunan sumber daya manusia (SDM), sains, teknologi, pendidikan, kesehatan, prestasi olahraga, kesetaraan gender, serta penguatan peran perempuan, pemuda (generasi milenial dan generasi Z), dan penyanggah disabilitas.	Berani Sejahtera (3) Pemanfaatan secara menyeluruh dan merata	Dinas Kesehatan	-	0,00	DINAS KESEHATAN DAERAH
	1.02.01.2.07.0005	Pengadaan Mebel														
			<i>Jumlah Paket Mebel yang Disediakan</i>				4 Unit	20.452.000,00	Kab. Morowali Utara, Semua Kecamatan, Semua Kel/Desa	DANA ALOKASI UMUM (DAU)	Memperkuat pembangunan sumber daya manusia (SDM), sains, teknologi, pendidikan, kesehatan, prestasi olahraga, kesetaraan gender, serta penguatan peran perempuan, pemuda (generasi milenial dan generasi Z), dan penyanggah disabilitas.	Berani Sejahtera (3) Pemanfaatan secara menyeluruh dan merata	Dinas Kesehatan		0,00	DINAS KESEHATAN DAERAH

NO	KODE	URUSAN / BIDANG URUSAN / PROGRAM / OUTCOME / KEGIATAN / SUB KEGIATAN	INDIKATOR PROGRAM / KEGIATAN / SUB KEGIATAN	TARGET AKHIR PERIODE RENSTRA OPD	REALISASI CAPAIAN RENJA OPD TAHUN 2024	PRAKIRAAN CAPAIAN TARGET RENJA OPD TAHUN 2025	CAPAIAN KINERJA DAN KERANGKA PENDANAAN						KELOMPOK SASARAN	PRAKIRAAN MAJU RENCANA TAHUN 2027		PERANGKAT DAERAH PENANGGUNG JAWAB
							TARGET 2026	PAGU INDIKATIF (Rp)	LOKASI	SUMBER DANA	PRIORITAS			TARGET	PAGU INDIKATIF (Rp)	
											NASIONAL	DAERAH				
1	2	3	4	5	6	7	8	9	10	11	12	13	14	15	16	17
	1.02.01.2.08	Penyediaan Jasa Penunjang Urusan Pemerintahan Daerah	<i>Tersedianya jasa penunjang yang mendukung pelaksanaan urusan perangkat daerah secara efektif dan efisien.</i>	-			86,4 %	3.253.056.000,00			Memperkuat pembangunan sumber daya manusia (SDM), sains, teknologi, pendidikan, kesehatan, prestasi olahraga, kesetaraan gender, serta penguatan peran perempuan, pemuda (generasi milenial dan generasi Z), dan penyanggah disabilitas.	Berani Sejahtera (3) Peningkatan secara menyeluruh dan merata	Dinas Kesehatan	-	13.343.441.000,00	DINAS KESEHATAN DAERAH
	1.02.01.2.08.0002	Penyediaan Jasa Komunikasi, Sumber Daya Air dan Listrik														
			<i>Jumlah Laporan Penyediaan Jasa Komunikasi, Sumber Daya Air dan Listrik yang Disediakan</i>				1 Laporan	214.860.000,00	Kab. Morowali Utara, Semua Kecamatan, Semua Kel/Desa	DANA ALOKASI UMUM (DAU)	Memperkuat pembangunan sumber daya manusia (SDM), sains, teknologi, pendidikan, kesehatan, prestasi olahraga, kesetaraan gender, serta penguatan peran perempuan, pemuda (generasi milenial dan generasi Z), dan penyanggah disabilitas.	Berani Sejahtera (3) Peningkatan secara menyeluruh dan merata	Dinas Kesehatan		224.427.000,00	DINAS KESEHATAN DAERAH
	1.02.01.2.08.0003	Penyediaan Jasa Peralatan dan Perlengkapan Kantor														

NO	KODE	URUSAN / BIDANG URUSAN / PROGRAM / OUTCOME / KEGIATAN / SUB KEGIATAN	INDIKATOR PROGRAM / KEGIATAN / SUB KEGIATAN	TARGET AKHIR PERIODE RENSTRA OPD	REALISASI CAPAIAN RENJA OPD TAHUN 2024	PRAKIRAAN CAPAIAN TARGET RENJA OPD TAHUN 2025	CAPAIAN KINERJA DAN KERANGKA PENDANAAN						KELOMPOK SASARAN	PRAKIRAAN MAJU RENCANA TAHUN 2027		PERANGKAT DAERAH PENANGGUNG JAWAB
							TARGET 2026	PAGU INDIKATIF (Rp)	LOKASI	SUMBER DANA	PRIORITAS			TARGET	PAGU INDIKATIF (Rp)	
											NASIONAL	DAERAH				
1	2	3	4	5	6	7	8	9	10	11	12	13	14	15	16	17
			<i>Jumlah Laporan Penyediaan Jasa Peralatan dan Perlengkapan Kantor yang Disediakan</i>				4 Laporan	248.196.000,00	Kab. Morowali Utara, Semua Kecamatan, Semua Kel/Desa	DANA ALOKASI UMUM (DAU)	Memperkuat pembangu- nan sumber daya manusia (SDM), sains, teknologi, pendidikan, kesehatan, prestasi olahraga, kesetaraan gender, serta penguatan peran pere- mpuan, pemuda (generasi milenial dan generasi Z), dan pen- yangang disabilitas.	Berani Sejahtera (3) Pem- ngunan secara menyeluruh dan merata	Dinas Kesehatan		262.164.000,00	DINAS KESEHATAN DAERAH
	1.02.01.2.08.0004	Penyediaan Jasa Pelayanan Umum Kantor														
			<i>Jumlah Laporan Penyediaan Jasa Pelayanan Umum Kantor yang Disediakan</i>				2 Laporan	2.790.000.000,00	Kab. Morowali Utara, Semua Kecamatan, Semua Kel/Desa	DANA ALOKASI UMUM (DAU)	Memperkuat pembangu- nan sumber daya manusia (SDM), sains, teknologi, pendidikan, kesehatan, prestasi olahraga, kesetaraan gender, serta penguatan peran pere- mpuan, pemuda (generasi milenial dan generasi Z), dan pen- yangang disabilitas.	Berani Sejahtera (3) Pem- ngunan secara menyeluruh dan merata	Dinas Kesehatan		12.856.850.000,00	DINAS KESEHATAN DAERAH

NO	KODE	URUSAN / BIDANG URUSAN / PROGRAM / OUTCOME / KEGIATAN / SUB KEGIATAN	INDIKATOR PROGRAM / KEGIATAN / SUB KEGIATAN	TARGET AKHIR PERIODE RENSTRA OPD	REALISASI CAPAIAN RENJA OPD TAHUN 2024	PRAKIRAAN CAPAIAN TARGET RENJA OPD TAHUN 2025	CAPAIAN KINERJA DAN KERANGKA PENDANAAN						KELOMPOK SASARAN	PRAKIRAAN MAJU RENCANA TAHUN 2027		PERANGKAT DAERAH PENANGGUNG JAWAB
							TARGET 2026	PAGU INDIKATIF (Rp)	LOKASI	SUMBER DANA	PRIORITAS			TARGET	PAGU INDIKATIF (Rp)	
											NASIONAL	DAERAH				
1	2	3	4	5	6	7	8	9	10	11	12	13	14	15	16	17
	1.02.01.2.09	Pemeliharaan Barang Milik Daerah Penunjang Urusan Pemerintahan Daerah	<i>Terpeliharanya Barang Milik Daerah penunjang urusan perangkat daerah dalam kondisi baik dan siap digunakan.</i>	-			86,4 %	155.710.000,00			Memperkuat pembangunan sumber daya manusia (SDM), sains, teknologi, pendidikan, kesehatan, prestasi olahraga, kesetaraan gender, serta penguatan peran perempuan, pemuda (generasi milenial dan generasi Z), dan penyandang disabilitas.	Berani Sejahtera (3) Pemanfaatan secara menyeluruh dan merata	Dinas Kesehatan	-	191.000.000,00	DINAS KESEHATAN DAERAH
	1.02.01.2.09.0002	Penyediaan Jasa Pemeliharaan, Biaya Pemeliharaan, Pajak dan Perizinan Kendaraan Dinas Operasional atau Lapangan														
			<i>Jumlah Kendaraan Dinas Operasional atau Lapangan yang Dipelihara dan Dibayarkan Pajak dan Perizinannya</i>				20 Unit	130.000.000,00	Kab. Morowali Utara, Semua Kecamatan, Semua Kel/Desa	DANA ALOKASI UMUM (DAU)	Memperkuat pembangunan sumber daya manusia (SDM), sains, teknologi, pendidikan, kesehatan, prestasi olahraga, kesetaraan gender, serta penguatan peran perempuan, pemuda (generasi milenial dan generasi Z), dan penyandang disabilitas.	Berani Sejahtera (3) Pemanfaatan secara menyeluruh dan merata	Dinas Kesehatan		161.000.000,00	DINAS KESEHATAN DAERAH
	1.02.01.2.09.0006	Pemeliharaan Peralatan dan Mesin Lainnya														

NO	KODE	URUSAN / BIDANG URUSAN / PROGRAM / OUTCOME / KEGIATAN / SUB KEGIATAN	INDIKATOR PROGRAM / KEGIATAN / SUB KEGIATAN	TARGET AKHIR PERIODE RENSTRA OPD	REALISASI CAPAIAN RENJA OPD TAHUN 2024	PRAKIRAAN CAPAIAN TARGET RENJA OPD TAHUN 2025	CAPAIAN KINERJA DAN KERANGKA PENDANAAN						KELOMPOK SASARAN	PRAKIRAAN MAJU RENCANA TAHUN 2027		PERANGKAT DAERAH PENANGGUNG JAWAB
							TARGET 2026	PAGU INDIKATIF (Rp)	LOKASI	SUMBER DANA	PRIORITAS			TARGET	PAGU INDIKATIF (Rp)	
											NASIONAL	DAERAH				
1	2	3	4	5	6	7	8	9	10	11	12	13	14	15	16	17
			<i>Jumlah Peralatan dan Mesin Lainnya yang Dipelihara</i>				10 Unit	25.710.000,00	Kab. Morowali Utara, Semua Kecamatan, Semua Kel/Desa	DANA ALOKASI UMUM (DAU)	Memperkuat pembangunan sumber daya manusia (SDM), sains, teknologi, pendidikan, kesehatan, prestasi olahraga, kesetaraan gender, serta penguatan peran perempuan, pemuda (generasi milenial dan generasi Z), dan penyandang disabilitas.	Berani Sehat (3) Pemanfaatan secara menyeluruh dan merata	Dinas Kesehatan		30.000.000,00	DINAS KESEHATAN DAERAH
2.	1.02.02	PROGRAM PEMENUHAN UPAYA KESEHATAN PERORANGAN DAN UPAYA KESEHATAN MASYARAKAT	<i>Tingkat kepuasan pasien terhadap layanan kesehatan Persentase fasilitas pelayanan kesehatan sesuai standar</i>	-			87 % 94 %	46.145.433.540,99						-	6.770.000.000,00	
	1.02.02.2.01	Penyediaan Fasilitas Pelayanan Kesehatan untuk UKM dan UKP Kewenangan Daerah Kabupaten/Kota	<i>Tersedianya layanan kesehatan rujukan UKM dan UKP tingkat kabupaten/kota yang aksesibel, bermutu, dan berkesinambungan</i>	-			94 %	8.401.414.565,99			Memperkuat pembangunan sumber daya manusia (SDM), sains, teknologi, pendidikan, kesehatan, prestasi olahraga, kesetaraan gender, serta penguatan peran perempuan, pemuda (generasi milenial dan generasi Z), dan penyandang disabilitas.	Berani Sehat (3) Pemanfaatan secara menyeluruh dan merata	Masyarakat	-	6.650.000.000,00	DINAS KESEHATAN DAERAH
	1.02.02.2.01.0003	Pembangunan Fasilitas Kesehatan Lainnya														

NO	KODE	URUSAN / BIDANG URUSAN / PROGRAM / OUTCOME / KEGIATAN / SUB KEGIATAN	INDIKATOR PROGRAM / KEGIATAN / SUB KEGIATAN	TARGET AKHIR PERIODE RENSTRA OPD	REALISASI CAPAIAN RENJA OPD TAHUN 2024	PRAKIRAAN CAPAIAN TARGET RENJA OPD TAHUN 2025	CAPAIAN KINERJA DAN KERANGKA PENDANAAN						KELOMPOK SASARAN	PRAKIRAAN MAJU RENCANA TAHUN 2027		PERANGKAT DAERAH PENANGGUNG JAWAB
							TARGET 2026	PAGU INDIKATIF (Rp)	LOKASI	SUMBER DANA	PRIORITAS			TARGET	PAGU INDIKATIF (Rp)	
											NASIONAL	DAERAH				
1	2	3	4	5	6	7	8	9	10	11	12	13	14	15	16	17
			<i>Jumlah Fasilitas Kesehatan Lainnya yang Dibangun</i>				1 Unit	400.000.000,00	Kab. Morowali Utara, Semua Kecamatan, Semua Kel/Desa	DANA ALOKASI UMUM (DAU), DAK FISIK-BIDANG KESEHATAN DAN KB-REGULER-PELAYANAN KESEHATAN DASAR	Memperkuat pembangunan sumber daya manusia (SDM), sains, teknologi, pendidikan, kesehatan, prestasi olahraga, kesetaraan gender, serta penguatan peran perempuan, pemuda (generasi milenial dan generasi Z), dan penyanggah disabilitas.	Berani Sehat (3) Peningkatan secara menyeluruh dan merata	Masyarakat		1.500.000.000,00	DINAS KESEHATAN DAERAH
	1.02.02.2.01.0010	Rehabilitasi dan Pemeliharaan Fasilitas Kesehatan Lainnya														
			<i>Jumlah Sarana , Prasarana dan Alat Kesehatan yang Telah Dilakukan Rehabilitasi dan Pemeliharaan oleh Fasilitas Kesehatan Lainnya</i>				3 Unit	0,00	Kab. Morowali Utara, Semua Kecamatan, Semua Kel/Desa	DANA ALOKASI UMUM (DAU)	Memperkuat pembangunan sumber daya manusia (SDM), sains, teknologi, pendidikan, kesehatan, prestasi olahraga, kesetaraan gender, serta penguatan peran perempuan, pemuda (generasi milenial dan generasi Z), dan penyanggah disabilitas.	Berani Sejahtera (3) Peningkatan secara menyeluruh dan merata	Masyarakat		300.000.000,00	DINAS KESEHATAN DAERAH
	1.02.02.2.01.0020	Pemeliharaan Rutin dan Berkala Alat Kesehatan/Alat Penunjang Medik Fasilitas Pelayanan Kesehatan														

NO	KODE	URUSAN / BIDANG URUSAN / PROGRAM / OUTCOME / KEGIATAN / SUB KEGIATAN	INDIKATOR PROGRAM / KEGIATAN / SUB KEGIATAN	TARGET AKHIR PERIODE RENSTRA OPD	REALISASI CAPAIAN RENJA OPD TAHUN 2024	PRAKIRAAN CAPAIAN TARGET RENJA OPD TAHUN 2025	CAPAIAN KINERJA DAN KERANGKA PENDANAAN						KELOMPOK SASARAN	PRAKIRAAN MAJU RENCANA TAHUN 2027		PERANGKAT DAERAH PENANGGUNG JAWAB
							TARGET 2026	PAGU INDIKATIF (Rp)	LOKASI	SUMBER DANA	PRIORITAS			TARGET	PAGU INDIKATIF (Rp)	
											NASIONAL	DAERAH				
1	2	3	4	5	6	7	8	9	10	11	12	13	14	15	16	17
			<i>Jumlah Alat Kesehatan/Alat Penunjang Medik Fasilitas Layanan Kesehatan yang Terpelihara Sesuai Standar</i>				10 Unit	106.713.600,00	Kab. Morowali Utara, Semua Kecamatan, Semua Kel/Desa	DANA ALOKASI UMUM (DAU), DAK NON FISIK-DANA BOK-BOK DINAS-BOK KAB UPATEN/KOTA	Memperkuat pembangunan sumber daya manusia (SDM), sains, teknologi, pendidikan, kesehatan, prestasi olahraga, kesetaraan gender, serta penguatan peran perempuan, pemuda (generasi milenial dan generasi Z), dan penyanggah disabilitas.	Berani Sehat (2) Percepatan pelaksanaan pembangunan sarana dan prasarana dasar untuk meningkatkan mutu pelayanan publik	Masyarakat		350.000.000,00	DINAS KESEHATAN DAERAH
	1.02.02.2.01.0023	Pengadaan Obat, Bahan Habis Pakai, Bahan Medis Habis Pakai,, Vaksin, Makanan dan Minuman di Fasilitas Kesehatan														
			<i>Jumlah Obat, Bahan Habis Pakai, Bahan Medis Habis Pakai, Vaksin, Makanan dan Minuman di Fasilitas Kesehatan yang disediakan</i>				10 Paket	7.894.700.965,99	Kab. Morowali Utara, Semua Kecamatan, Semua Kel/Desa	DANA ALOKASI UMUM (DAU), DAK NON FISIK-DANA BOK-BOK DINAS-BOK KAB UPATEN/KOTA	Memperkuat pembangunan sumber daya manusia (SDM), sains, teknologi, pendidikan, kesehatan, prestasi olahraga, kesetaraan gender, serta penguatan peran perempuan, pemuda (generasi milenial dan generasi Z), dan penyanggah disabilitas.	Berani Sehat (3) Pemanfaatan secara menyeluruh dan merata	Masyarakat		4.500.000.000,00	DINAS KESEHATAN DAERAH

NO	KODE	URUSAN / BIDANG URUSAN / PROGRAM / OUTCOME / KEGIATAN / SUB KEGIATAN	INDIKATOR PROGRAM / KEGIATAN / SUB KEGIATAN	TARGET AKHIR PERIODE RENSTRA OPD	REALISASI CAPAIAN RENJA OPD TAHUN 2024	PRAKIRAAN CAPAIAN TARGET RENJA OPD TAHUN 2025	CAPAIAN KINERJA DAN KERANGKA PENDANAAN						KELOMPOK SASARAN	PRAKIRAAN MAJU RENCANA TAHUN 2027		PERANGKAT DAERAH PENANGGUNG JAWAB
							TARGET 2026	PAGU INDIKATIF (Rp)	LOKASI	SUMBER DANA	PRIORITAS			TARGET	PAGU INDIKATIF (Rp)	
											NASIONAL	DAERAH				
1	2	3	4	5	6	7	8	9	10	11	12	13	14	15	16	17
	1.02.02.2.02	Penyediaan Layanan Kesehatan untuk UKM dan UKP Rujukan Tingkat Daerah Kabupaten/Kota	Tersedianya layanan kesehatan rujukan UKM dan UKP tingkat kabupaten/kota yang aksesibel, bermutu, dan berkesinambungan	-			94 %	37.378.204.975,00			Memperkuat pembangunan sumber daya manusia (SDM), sains, teknologi, pendidikan, kesehatan, prestasi olahraga, kesetaraan gender, serta penguatan peran perempuan, pemuda (generasi milenial dan generasi Z), dan penyanggah disabilitas.	Berani Sehat (2) Percepatan pelaksanaan pembangunan sarana dan prasarana dasar untuk lebih meningkatkan mutu pelayanan publik	Masyarakat	-	120.000.000,00	DINAS KESEHATAN DAERAH
	1.02.02.2.02.0001	Pengelolaan Pelayanan Kesehatan Ibu Hamil														
			Jumlah Ibu Hamil yang Mendapatkan Pelayanan Kesehatan Sesuai Standar				2230 Orang	281.572.000,00	Kab. Morowali Utara, Semua Kecamatan, Semua Kel/Desa	DAK NON FISIK-DANA BOK-BOK DINAS-BOK KABUPATEN/KOTA	Memperkuat pembangunan sumber daya manusia (SDM), sains, teknologi, pendidikan, kesehatan, prestasi olahraga, kesetaraan gender, serta penguatan peran perempuan, pemuda (generasi milenial dan generasi Z), dan penyanggah disabilitas.	Berani Sehat (2) Percepatan pelaksanaan pembangunan sarana dan prasarana dasar untuk lebih meningkatkan mutu pelayanan publik	Masyarakat		0,00	DINAS KESEHATAN DAERAH
	1.02.02.2.02.0002	Pengelolaan Pelayanan Kesehatan Ibu Bersalin														

NO	KODE	URUSAN / BIDANG URUSAN / PROGRAM / OUTCOME / KEGIATAN / SUB KEGIATAN	INDIKATOR PROGRAM / KEGIATAN / SUB KEGIATAN	TARGET AKHIR PERIODE RENSTRA OPD	REALISASI CAPAIAN RENJA OPD TAHUN 2024	PRAKIRAAN CAPAIAN TARGET RENJA OPD TAHUN 2025	CAPAIAN KINERJA DAN KERANGKA PENDANAAN					KELOMPOK SASARAN	PRAKIRAAN MAJU RENCANA TAHUN 2027		PERANGKAT DAERAH PENANGGUNG JAWAB	
							TARGET 2026	PAGU INDIKATIF (Rp)	LOKASI	SUMBER DANA	PRIORITAS		TARGET	PAGU INDIKATIF (Rp)		
											NASIONAL					DAERAH
1	2	3	4	5	6	7	8	9	10	11	12	13	14	15	16	17
			<i>Jumlah Ibu Bersalin yang Mendapatkan Pelayanan Kesehatan Sesuai Standar</i>				2228 Orang	263.452.600,00	Kab. Morowali Utara, Semua Kecamatan, Semua Kel/Desa	DAK NON FISIK-DANA BOK-BOK DINAS-BOK KAB UPATEN/KOTA	Memperkuat pembangunan sumber daya manusia (SDM), sains, teknologi, pendidikan, kesehatan, prestasi olahraga, kesetaraan gender, serta penguatan peran perempuan, pemuda (generasi milenial dan generasi Z), dan penyanggah disabilitas.	Berani Sejahtera (3) Peningkatan secara menyeluruh dan merata	Masyarakat		0,00	DINAS KESEHATAN DAERAH
	1.02.02.2.02.0003	Pengelolaan Pelayanan Kesehatan Bayi Baru Lahir														
			<i>Jumlah Bayi Baru Lahir yang Mendapatkan Pelayanan Kesehatan Sesuai Standar</i>				2610 Orang	293.200.000,00	Kab. Morowali Utara, Semua Kecamatan, Semua Kel/Desa	DAK NON FISIK-DANA BOK-BOK DINAS-BOK KAB UPATEN/KOTA	Memperkuat pembangunan sumber daya manusia (SDM), sains, teknologi, pendidikan, kesehatan, prestasi olahraga, kesetaraan gender, serta penguatan peran perempuan, pemuda (generasi milenial dan generasi Z), dan penyanggah disabilitas.	Berani Sehat (2) Peningkatan pelaksanaan pembangunan sarana dan prasarana dasar untuk lebih meningkatkan mutu pelayanan publik	Masyarakat		0,00	DINAS KESEHATAN DAERAH
	1.02.02.2.02.0004	Pengelolaan Pelayanan Kesehatan Balita														

NO	KODE	URUSAN / BIDANG URUSAN / PROGRAM / OUTCOME / KEGIATAN / SUB KEGIATAN	INDIKATOR PROGRAM / KEGIATAN / SUB KEGIATAN	TARGET AKHIR PERIODE RENSTRA OPD	REALISASI CAPAIAN RENJA OPD TAHUN 2024	PRAKIRAAN CAPAIAN TARGET RENJA OPD TAHUN 2025	CAPAIAN KINERJA DAN KERANGKA PENDANAAN						KELOMPOK SASARAN	PRAKIRAAN MAJU RENCANA TAHUN 2027		PERANGKAT DAERAH PENANGGUNG JAWAB
							TARGET 2026	PAGU INDIKATIF (Rp)	LOKASI	SUMBER DANA	PRIORITAS			TARGET	PAGU INDIKATIF (Rp)	
											NASIONAL	DAERAH				
1	2	3	4	5	6	7	8	9	10	11	12	13	14	15	16	17
			<i>Jumlah Balita yang Mendapatkan Pelayanan Kesehatan Sesuai Standar</i>				10779 Orang	20.593.200,00	Kab. Morowali Utara, Semua Kecamatan, Semua Kel/Desa	DAK NON FISIK-DANA BOK-BOK DINAS-BOK KAB UPATEN/KOTA	Memperkuat pembangunan sumber daya manusia (SDM), sains, teknologi, pendidikan, kesehatan, prestasi olahraga, kesetaraan gender, serta penguatan peran perempuan, pemuda (generasi milenial dan generasi Z), dan pen- yangandang disabilitas.	Berani Sejahtera (3) Pem- ngunan secara menyeluruh dan merata	Masyarakat		0,00	DINAS KESEHATAN DAERAH
	1.02.02.2.02.0005	Pengelolaan Pelayanan Kesehatan pada Usia Pendidikan Dasar														
			<i>Jumlah Anak Usia Pendidikan Dasar yang Mendapatkan Pelayanan Kesehatan Sesuai Standar</i>				19661 Orang	0,00	Kab. Morowali Utara, Semua Kecamatan, Semua Kel/Desa	-	Memperkuat pembangunan sumber daya manusia (SDM), sains, teknologi, pendidikan, kesehatan, prestasi olahraga, kesetaraan gender, serta penguatan peran perempuan, pemuda (generasi milenial dan generasi Z), dan pen- yangandang disabilitas.	Berani Sejahtera (3) Pem- ngunan secara menyeluruh dan merata	Masyarakat		0,00	DINAS KESEHATAN DAERAH
	1.02.02.2.02.0006	Pengelolaan Pelayanan Kesehatan pada Usia Produktif														

NO	KODE	URUSAN / BIDANG URUSAN / PROGRAM / OUTCOME / KEGIATAN / SUB KEGIATAN	INDIKATOR PROGRAM / KEGIATAN / SUB KEGIATAN	TARGET AKHIR PERIODE RENSTRA OPD	REALISASI CAPAIAN RENJA OPD TAHUN 2024	PRAKIRAAN CAPAIAN TARGET RENJA OPD TAHUN 2025	CAPAIAN KINERJA DAN KERANGKA PENDANAAN						KELOMPOK SASARAN	PRAKIRAAN MAJU RENCANA TAHUN 2027		PERANGKAT DAERAH PENANGGUNG JAWAB
							TARGET 2026	PAGU INDIKATIF (Rp)	LOKASI	SUMBER DANA	PRIORITAS			TARGET	PAGU INDIKATIF (Rp)	
											NASIONAL	DAERAH				
1	2	3	4	5	6	7	8	9	10	11	12	13	14	15	16	17
			<i>Jumlah Penduduk Usia Produktif yang Mendapatkan Pelayanan Kesehatan Sesuai Standar</i>				67494 Orang	266.775.300,00	Kab. Morowali Utara, Semua Kecamatan, Semua Kel/Desa	DANA ALOKASI UMUM (DAU), DAK NON FISIK-DANA BOK-BOK DINAS-BOK KAB UPATEN/KOTA	Memperkuat pembangunan sumber daya manusia (SDM), sains, teknologi, pendidikan, kesehatan, prestasi olahraga, kesetaraan gender, serta penguatan peran perempuan, pemuda (generasi milenial dan generasi Z), dan penyangangan disabilitas.	Berani Sehat (3) Pemanfaatan secara menyeluruh dan merata	Masyarakat		0,00	DINAS KESEHATAN DAERAH
	1.02.02.2.02.0007	Pengelolaan Pelayanan Kesehatan pada Usia Lanjut														
			<i>Jumlah Penduduk Usia Lanjut yang Mendapatkan Pelayanan Kesehatan Sesuai Standar</i>				11853 Orang	20.350.400,00	Kab. Morowali Utara, Semua Kecamatan, Semua Kel/Desa	DANA ALOKASI UMUM (DAU)	Memperkuat pembangunan sumber daya manusia (SDM), sains, teknologi, pendidikan, kesehatan, prestasi olahraga, kesetaraan gender, serta penguatan peran perempuan, pemuda (generasi milenial dan generasi Z), dan penyangangan disabilitas.	Berani Sejahtera (3) Pemanfaatan secara menyeluruh dan merata	Masyarakat		0,00	DINAS KESEHATAN DAERAH
	1.02.02.2.02.0008	Pengelolaan Pelayanan Kesehatan Penderita Hipertensi														

NO	KODE	URUSAN / BIDANG URUSAN / PROGRAM / OUTCOME / KEGIATAN / SUB KEGIATAN	INDIKATOR PROGRAM / KEGIATAN / SUB KEGIATAN	TARGET AKHIR PERIODE RENSTRA OPD	REALISASI CAPAIAN RENJA OPD TAHUN 2024	PRAKIRAAN CAPAIAN TARGET RENJA OPD TAHUN 2025	CAPAIAN KINERJA DAN KERANGKA PENDANAAN						KELOMPOK SASARAN	PRAKIRAAN MAJU RENCANA TAHUN 2027		PERANGKAT DAERAH PENANGGUNG JAWAB
							TARGET 2026	PAGU INDIKATIF (Rp)	LOKASI	SUMBER DANA	PRIORITAS			TARGET	PAGU INDIKATIF (Rp)	
											NASIONAL	DAERAH				
1	2	3	4	5	6	7	8	9	10	11	12	13	14	15	16	17
			<i>Jumlah Penderita Hipertensi yang Mendapatkan Pelayanan Kesehatan Sesuai Standar</i>				18957 Orang	19.954.400,00	Kab. Morowali Utara, Semua Kecamatan, Semua Kel/Desa	DAK NON FISIK-DANA BOK-BOK DINAS-BOK KAB UPATEN/KOTA	Memperkuat pembangunan sumber daya manusia (SDM), sains, teknologi, pendidikan, kesehatan, prestasi olahraga, kesetaraan gender, serta penguatan peran perempuan, pemuda (generasi milenial dan generasi Z), dan penyanggah disabilitas.	Berani Sejahtera (3) Peningkatan secara menyeluruh dan merata	Masyarakat		0,00	DINAS KESEHATAN DAERAH
	1.02.02.2.02.0009	Pengelolaan Pelayanan Kesehatan Penderita Diabetes Melitus														
			<i>Jumlah Penderita Diabetes Melitus yang Mendapatkan Pelayanan Kesehatan Sesuai Standar</i>				1819 Orang	12.390.000,00	Kab. Morowali Utara, Semua Kecamatan, Semua Kel/Desa	DAK NON FISIK-DANA BOK-BOK DINAS-BOK KAB UPATEN/KOTA	Memperkuat pembangunan sumber daya manusia (SDM), sains, teknologi, pendidikan, kesehatan, prestasi olahraga, kesetaraan gender, serta penguatan peran perempuan, pemuda (generasi milenial dan generasi Z), dan penyanggah disabilitas.	Berani Sejahtera (3) Peningkatan secara menyeluruh dan merata	Masyarakat		0,00	DINAS KESEHATAN DAERAH
	1.02.02.2.02.0010	Pengelolaan Pelayanan Kesehatan Orang dengan Gangguan Jiwa Berat														

NO	KODE	URUSAN / BIDANG URUSAN / PROGRAM / OUTCOME / KEGIATAN / SUB KEGIATAN	INDIKATOR PROGRAM / KEGIATAN / SUB KEGIATAN	TARGET AKHIR PERIODE RENSTRA OPD	REALISASI CAPAIAN RENJA OPD TAHUN 2024	PRAKIRAAN CAPAIAN TARGET RENJA OPD TAHUN 2025	CAPAIAN KINERJA DAN KERANGKA PENDANAAN					KELOMPOK SASARAN	PRAKIRAAN MAJU RENCANA TAHUN 2027		PERANGKAT DAERAH PENANGGUNG JAWAB	
							TARGET 2026	PAGU INDIKATIF (Rp)	LOKASI	SUMBER DANA	PRIORITAS		TARGET	PAGU INDIKATIF (Rp)		
											NASIONAL					DAERAH
1	2	3	4	5	6	7	8	9	10	11	12	13	14	15	16	17
			<i>Jumlah Orang yang Mendapatkan Pelayanan Kesehatan Orang dengan Gangguan Jiwa Berat Sesuai Standar</i>				295 Orang	0,00	Kab. Morowali Utara, Semua Kecamatan, Semua Kel/Desa	DANA ALOKASI UMUM (DAU)	Memperkuat pembangunan sumber daya manusia (SDM), sains, teknologi, pendidikan, kesehatan, prestasi olahraga, kesetaraan gender, serta penguatan peran perempuan, pemuda (generasi milenial dan generasi Z), dan penyanggah disabilitas.	Berani Sejahtera (3) Pemanfaatan secara menyeluruh dan merata	Masyarakat		0,00	DINAS KESEHATAN DAERAH
	1.02.02.2.02.0011	Pengelolaan Pelayanan Kesehatan Orang Terduga Tuberkulosis														
			<i>Jumlah Orang Terduga Menderita Tuberkulosis yang Mendapatkan Pelayanan Sesuai Standar</i>				1510 Orang	22.363.600,00	Kab. Morowali Utara, Semua Kecamatan, Semua Kel/Desa	DAK NON FISIK-DANA BOK-BOK DINAS-BOK KAB UPATEN/KOTA	Memperkuat pembangunan sumber daya manusia (SDM), sains, teknologi, pendidikan, kesehatan, prestasi olahraga, kesetaraan gender, serta penguatan peran perempuan, pemuda (generasi milenial dan generasi Z), dan penyanggah disabilitas.	Berani Sejahtera (3) Pemanfaatan secara menyeluruh dan merata	Masyarakat		0,00	DINAS KESEHATAN DAERAH
	1.02.02.2.02.0012	Pengelolaan Pelayanan Kesehatan Orang dengan Risiko Terinfeksi HIV														

NO	KODE	URUSAN / BIDANG URUSAN / PROGRAM / OUTCOME / KEGIATAN / SUB KEGIATAN	INDIKATOR PROGRAM / KEGIATAN / SUB KEGIATAN	TARGET AKHIR PERIODE RENSTRA OPD	REALISASI CAPAIAN RENJA OPD TAHUN 2024	PRAKIRAAN CAPAIAN TARGET RENJA OPD TAHUN 2025	CAPAIAN KINERJA DAN KERANGKA PENDANAAN						KELOMPOK SASARAN	PRAKIRAAN MAJU RENCANA TAHUN 2027		PERANGKAT DAERAH PENANGGUNG JAWAB
							TARGET 2026	PAGU INDIKATIF (Rp)	LOKASI	SUMBER DANA	PRIORITAS			TARGET	PAGU INDIKATIF (Rp)	
											NASIONAL	DAERAH				
1	2	3	4	5	6	7	8	9	10	11	12	13	14	15	16	17
			<i>Jumlah Orang Terduga Menderita HIV yang Mendapatkan Pelayanan Sesuai Standar</i>				3078 Orang	28.045.200,00	Kab. Morowali Utara, Semua Kecamatan, Semua Kel/Desa	DAK NON FISIK-DANA BOK-BOK DINAS-BOK KAB UPATEN/KOTA	Memperkuat pembangunan sumber daya manusia (SDM), sains, teknologi, pendidikan, kesehatan, prestasi olahraga, kesetaraan gender, serta penguatan peran perempuan, pemuda (generasi milenial dan generasi Z), dan penyanggah disabilitas.	Berani Sehat (3) Peningkatan secara menyeluruh dan merata	Masyarakat		0,00	DINAS KESEHATAN DAERAH
	1.02.02.2.02.0013	Pengelolaan Pelayanan Kesehatan bagi Penduduk pada Kondisi Kejadian Luar Biasa (KLB)														
			<i>Jumlah Dokumen Hasil Pengelolaan Pelayanan Kesehatan bagi Penduduk pada Kondisi Kejadian Luar Biasa (KLB) Sesuai Standar</i>				1 Dokumen	32.403.200,00	Kab. Morowali Utara, Semua Kecamatan, Semua Kel/Desa	DAK NON FISIK-DANA BOK-BOK DINAS-BOK KAB UPATEN/KOTA	Memperkuat pembangunan sumber daya manusia (SDM), sains, teknologi, pendidikan, kesehatan, prestasi olahraga, kesetaraan gender, serta penguatan peran perempuan, pemuda (generasi milenial dan generasi Z), dan penyanggah disabilitas.	Berani Sehat (2) Peningkatan pelaksanaan pembangunan sarana dan prasarana dasar untuk lebih meningkatkan mutu pelayanan publik	Masyarakat		100.000.000,00	DINAS KESEHATAN DAERAH
	1.02.02.2.02.0015	Pengelolaan Pelayanan Kesehatan Gizi Masyarakat														

NO	KODE	URUSAN / BIDANG URUSAN / PROGRAM / OUTCOME / KEGIATAN / SUB KEGIATAN	INDIKATOR PROGRAM / KEGIATAN / SUB KEGIATAN	TARGET AKHIR PERIODE RENSTRA OPD	REALISASI CAPAIAN RENJA OPD TAHUN 2024	PRAKIRAAN CAPAIAN TARGET RENJA OPD TAHUN 2025	CAPAIAN KINERJA DAN KERANGKA PENDANAAN					KELOMPOK SASARAN	PRAKIRAAN MAJU RENCANA TAHUN 2027		PERANGKAT DAERAH PENANGGUNG JAWAB	
							TARGET 2026	PAGU INDIKATIF (Rp)	LOKASI	SUMBER DANA	PRIORITAS		TARGET	PAGU INDIKATIF (Rp)		
											NASIONAL					DAERAH
1	2	3	4	5	6	7	8	9	10	11	12	13	14	15	16	17
			<i>Jumlah Dokumen Hasil Pengelolaan Pelayanan Kesehatan Gizi Masyarakat</i>				1 Dokumen	44.730.800,00	Kab. Morowali Utara, Semua Kecamatan, Semua Kel/Desa	DAK NON FISIK-DANA BOK-BOK DINAS-BOK KAB UPATEN/KOTA	Memperkuat pembangunan sumber daya manusia (SDM), sains, teknologi, pendidikan, kesehatan, prestasi olahraga, kesetaraan gender, serta penguatan peran perempuan, pemuda (generasi milenial dan generasi Z), dan pen- yangandang disabilitas.	Berani Sejahtera (3) Pem- ngunan secara menyeluruh dan merata	Masyarakat		0,00	DINAS KESEHATAN DAERAH
	1.02.02.2.02.0016	Pengelolaan Pelayanan Kesehatan Kerja dan Olahraga														
			<i>Jumlah Dokumen Hasil Pengelolaan Pelayanan Kesehatan Kerja dan Olahraga</i>				1 Dokumen	57.358.800,00	Kab. Morowali Utara, Semua Kecamatan, Semua Kel/Desa	DAK NON FISIK-DANA BOK-BOK DINAS-BOK KAB UPATEN/KOTA	Memperkuat pembangunan sumber daya manusia (SDM), sains, teknologi, pendidikan, kesehatan, prestasi olahraga, kesetaraan gender, serta penguatan peran perempuan, pemuda (generasi milenial dan generasi Z), dan pen- yangandang disabilitas.	Berani Sejahtera (3) Pem- ngunan secara menyeluruh dan merata	Masyarakat		0,00	DINAS KESEHATAN DAERAH
	1.02.02.2.02.0017	Pengelolaan Pelayanan Kesehatan Lingkungan														

NO	KODE	URUSAN / BIDANG URUSAN / PROGRAM / OUTCOME / KEGIATAN / SUB KEGIATAN	INDIKATOR PROGRAM / KEGIATAN / SUB KEGIATAN	TARGET AKHIR PERIODE RENSTRA OPD	REALISASI CAPAIAN RENJA OPD TAHUN 2024	PRAKIRAAN CAPAIAN TARGET RENJA OPD TAHUN 2025	CAPAIAN KINERJA DAN KERANGKA PENDANAAN						KELOMPOK SASARAN	PRAKIRAAN MAJU RENCANA TAHUN 2027		PERANGKAT DAERAH PENANGGUNG JAWAB
							TARGET 2026	PAGU INDIKATIF (Rp)	LOKASI	SUMBER DANA	PRIORITAS			TARGET	PAGU INDIKATIF (Rp)	
											NASIONAL	DAERAH				
1	2	3	4	5	6	7	8	9	10	11	12	13	14	15	16	17
			<i>Jumlah Dokumen Hasil Pengelolaan Pelayanan Kesehatan Lingkungan</i>				1 Dokumen	380.346.400,00	Kab. Morowali Utara, Semua Kecamatan, Semua Kel/Desa	DANA ALOKASI UMUM (DAU), DAK NON FISIK-DANA BOK-BOK DINAS-BOK KAB UPATEN/KOTA	Memperkuat pembangunan sumber daya manusia (SDM), sains, teknologi, pendidikan, kesehatan, prestasi olahraga, kesetaraan gender, serta penguatan peran perempuan, pemuda (generasi milenial dan generasi Z), dan pen yangang disabilitas.	Berani Sehat (2) Perce atan pelaks anaan pem angunan sarana dan prasarana dasar untuk lebih menin gkatkan mutu pelayanan publik	Masyarakat		0,00	DINAS KESEHATAN DAERAH
	1.02.02.2.02.0019	Pengelolaan Pelayanan Kesehatan Tradisional, Akupuntur, Asuhan Mandiri, dan Tradisional Lainnya														
			<i>Jumlah Dokumen Hasil Pengelolaan Pelayanan Kesehatan Tradisional, Akupuntur, Asuhan Mandiri dan Tradisional Lainnya</i>				1 Dokumen	19.997.200,00	Kab. Morowali Utara, Semua Kecamatan, Semua Kel/Desa	DANA ALOKASI UMUM (DAU)	Memperkuat pembangunan sumber daya manusia (SDM), sains, teknologi, pendidikan, kesehatan, prestasi olahraga, kesetaraan gender, serta penguatan peran perempuan, pemuda (generasi milenial dan generasi Z), dan pen yangang disabilitas.	Berani Sejahtera (3) Pemit ngunan secara menyeluruh dan merata	Masyarakat		0,00	DINAS KESEHATAN DAERAH
	1.02.02.2.02.0020	Pengelolaan Surveilans Kesehatan														

NO	KODE	URUSAN / BIDANG URUSAN / PROGRAM / OUTCOME / KEGIATAN / SUB KEGIATAN	INDIKATOR PROGRAM / KEGIATAN / SUB KEGIATAN	TARGET AKHIR PERIODE RENSTRA OPD	REALISASI CAPAIAN RENJA OPD TAHUN 2024	PRAKIRAAN CAPAIAN TARGET RENJA OPD TAHUN 2025	CAPAIAN KINERJA DAN KERANGKA PENDANAAN						KELOMPOK SASARAN	PRAKIRAAN MAJU RENCANA TAHUN 2027		PERANGKAT DAERAH PENANGGUNG JAWAB
							TARGET 2026	PAGU INDIKATIF (Rp)	LOKASI	SUMBER DANA	PRIORITAS			TARGET	PAGU INDIKATIF (Rp)	
											NASIONAL	DAERAH				
1	2	3	4	5	6	7	8	9	10	11	12	13	14	15	16	17
			<i>Jumlah Dokumen Hasil Pengelolaan Surveilans Kesehatan</i>				1 Dokumen	110.278.800,00	Kab. Morowali Utara, Semua Kecamatan, Semua Kel/Desa	DAK NON FISIK-DANA BOK-BOK DINAS-BOK KAB UPATEN/KOTA	Memperkuat pembangunan sumber daya manusia (SDM), sains, teknologi, pendidikan, kesehatan, prestasi olahraga, kesetaraan gender, serta penguatan peran perempuan, pemuda (generasi milenial dan generasi Z), dan pen yangang disabilitas.	Berani Sehat (2) Perce atan pelaks anaan pem angunan sarana dan prasarana dasar untuk lebih menin gkatkan mutu pelayanan publik	Masyarakat		0,00	DINAS KESEHATAN DAERAH
	1.02.02.2.02.0024	Pengelolaan Upaya Pengurangan Risiko Krisis Kesehatan dan Pasca Krisis Kesehatan														
			<i>Jumlah Dokumen Hasil Pengelolaan Upaya Pengurangan Risiko Krisis Kesehatan dan Pasca Krisis Kesehatan</i>				1 Dokumen	22.616.120,00	Kab. Morowali Utara, Semua Kecamatan, Semua Kel/Desa	DANA ALOKASI UMUM (DAU)	Memperkuat pembangunan sumber daya manusia (SDM), sains, teknologi, pendidikan, kesehatan, prestasi olahraga, kesetaraan gender, serta penguatan peran perempuan, pemuda (generasi milenial dan generasi Z), dan pen yangang disabilitas.	Berani Sejahtera (3) Pemit ngunan secara menyeluruh dan merata	Masyarakat		0,00	DINAS KESEHATAN DAERAH
	1.02.02.2.02.0025	Pelayanan Kesehatan Penyakit Menular dan Tidak Menular														

NO	KODE	URUSAN / BIDANG URUSAN / PROGRAM / OUTCOME / KEGIATAN / SUB KEGIATAN	INDIKATOR PROGRAM / KEGIATAN / SUB KEGIATAN	TARGET AKHIR PERIODE RENSTRA OPD	REALISASI CAPAIAN RENJA OPD TAHUN 2024	PRAKIRAAN CAPAIAN TARGET RENJA OPD TAHUN 2025	CAPAIAN KINERJA DAN KERANGKA PENDANAAN						KELOMPOK SASARAN	PRAKIRAAN MAJU RENCANA TAHUN 2027		PERANGKAT DAERAH PENANGGUNG JAWAB
							TARGET 2026	PAGU INDIKATIF (Rp)	LOKASI	SUMBER DANA	PRIORITAS			TARGET	PAGU INDIKATIF (Rp)	
											NASIONAL	DAERAH				
1	2	3	4	5	6	7	8	9	10	11	12	13	14	15	16	17
			<i>Jumlah Dokumen Hasil Pelayanan Kesehatan Penyakit Menular dan Tidak Menular</i>				1 Dokumen	218.909.200,00	Kab. Morowali Utara, Semua Kecamatan, Semua Kel/Desa	DAK NON FISIK-DANA BOK-BOK DINAS-BOK KAB UPATEN/KOTA	Memperkuat pembangunan sumber daya manusia (SDM), sains, teknologi, pendidikan, kesehatan, prestasi olahraga, kesetaraan gender, serta penguatan peran perempuan, pemuda (generasi milenial dan generasi Z), dan penyandang disabilitas.	Berani Sejahtera (3) Pemanfaatan secara menyeluruh dan merata	Masyarakat		0,00	DINAS KESEHATAN DAERAH
	1.02.02.2.02.0026	Pengelolaan Jaminan Kesehatan Masyarakat														
			<i>Jumlah Dokumen Hasil Pengelolaan Jaminan Kesehatan Masyarakat</i>				1 Dokumen	21.999.600.000,00	Kab. Morowali Utara, Semua Kecamatan, Semua Kel/Desa	DANA ALOKASI UMUM (DAU)	Memperkuat pembangunan sumber daya manusia (SDM), sains, teknologi, pendidikan, kesehatan, prestasi olahraga, kesetaraan gender, serta penguatan peran perempuan, pemuda (generasi milenial dan generasi Z), dan penyandang disabilitas.	Berani Sejahtera (3) Pemanfaatan secara menyeluruh dan merata	Masyarakat		0,00	DINAS KESEHATAN DAERAH
	1.02.02.2.02.0028	Pengambilan dan Pengiriman Spesimen Penyakit Potensial KLB ke Laboratorium Rujukan/Nasional														

NO	KODE	URUSAN / BIDANG URUSAN / PROGRAM / OUTCOME / KEGIATAN / SUB KEGIATAN	INDIKATOR PROGRAM / KEGIATAN / SUB KEGIATAN	TARGET AKHIR PERIODE RENSTRA OPD	REALISASI CAPAIAN RENJA OPD TAHUN 2024	PRAKIRAAN CAPAIAN TARGET RENJA OPD TAHUN 2025	CAPAIAN KINERJA DAN KERANGKA PENDANAAN						KELOMPOK SASARAN	PRAKIRAAN MAJU RENCANA TAHUN 2027		PERANGKAT DAERAH PENANGGUNG JAWAB
							TARGET 2026	PAGU INDIKATIF (Rp)	LOKASI	SUMBER DANA	PRIORITAS			TARGET	PAGU INDIKATIF (Rp)	
											NASIONAL	DAERAH				
1	2	3	4	5	6	7	8	9	10	11	12	13	14	15	16	17
			<i>Jumlah Spesimen Penyakit Potensial Kejadian Luar Biasa (KLB) ke Laboratorium Rujukan/Nasional yang Didistribusikan</i>				10 Paket	16.000.000,00	Kab. Morowali Utara, Semua Kecamatan, Semua Kel/Desa	DAK NON FISIK-DANA BOK-BOK DINAS-BOK KAB UPATEN/KOTA	Memperkuat pembangunan sumber daya manusia (SDM), sains, teknologi, pendidikan, kesehatan, prestasi olahraga, kesetaraan gender, serta penguatan peran perempuan, pemuda (generasi milenial dan generasi Z), dan pen yangandang disabilitas.	Berani Sehat (2) Perce atan pelaks anaan pem angunan sarana dan prasarana dasar untuk lebih menin gkatkan mutu pelayanan publik	Masyarakat		20.000.000,00	DINAS KESEHATAN DAERAH
	1.02.02.2.02.0029	Penyelenggaraan Kabupaten/Kota Sehat														
			<i>Jumlah Dokumen Hasil Penyelenggaraan Kabupaten/Kota Sehat</i>				1 Dokumen	0,00	Kab. Morowali Utara, Semua Kecamatan, Semua Kel/Desa	DANA ALOKASI UMUM (DAU)	Memperkuat pembangunan sumber daya manusia (SDM), sains, teknologi, pendidikan, kesehatan, prestasi olahraga, kesetaraan gender, serta penguatan peran perempuan, pemuda (generasi milenial dan generasi Z), dan pen yangandang disabilitas.	Berani Sejahtera (3) Pemit ngunan secara menyeluruh dan merata	Masyarakat		0,00	DINAS KESEHATAN DAERAH
	1.02.02.2.02.0032	Operasional Pelayanan Rumah Sakit														

NO	KODE	URUSAN / BIDANG URUSAN / PROGRAM / OUTCOME / KEGIATAN / SUB KEGIATAN	INDIKATOR PROGRAM / KEGIATAN / SUB KEGIATAN	TARGET AKHIR PERIODE RENSTRA OPD	REALISASI CAPAIAN RENJA OPD TAHUN 2024	PRAKIRAAN CAPAIAN TARGET RENJA OPD TAHUN 2025	CAPAIAN KINERJA DAN KERANGKA PENDANAAN					KELOMPOK SASARAN	PRAKIRAAN MAJU RENCANA TAHUN 2027		PERANGKAT DAERAH PENANGGUNG JAWAB	
							TARGET 2026	PAGU INDIKATIF (Rp)	LOKASI	SUMBER DANA	PRIORITAS		TARGET	PAGU INDIKATIF (Rp)		
											NASIONAL					DAERAH
1	2	3	4	5	6	7	8	9	10	11	12	13	14	15	16	17
			<i>Jumlah Dokumen Operasional Pelayanan Rumah Sakit</i>				1 Dokumen	1.995.049.955,00	Kab. Morowali Utara, Semua Kecamatan, Semua Kel/Desa	DANA ALOKASI UMUM (DAU)	Memperkuat pembangunan sumber daya manusia (SDM), sains, teknologi, pendidikan, kesehatan, prestasi olahraga, kesetaraan gender, serta penguatan peran perempuan, pemuda (generasi milenial dan generasi Z), dan pen- yangandang disabilitas.	Berani Sejahtera (3) Pem- ngunan secara menyeluruh dan merata	Masyarakat		0,00	DINAS KESEHATAN DAERAH
	1.02.02.2.02.0033	Operasional Pelayanan Puskesmas														
			<i>Jumlah Dokumen Operasional Pelayanan Puskesmas</i>				1 Dokumen	10.258.360.000,00	Kab. Morowali Utara, Semua Kecamatan, Semua Kel/Desa	DAK NON FISIK-DANA BOK-BOK PUSKESMAS	Memperkuat pembangunan sumber daya manusia (SDM), sains, teknologi, pendidikan, kesehatan, prestasi olahraga, kesetaraan gender, serta penguatan peran perempuan, pemuda (generasi milenial dan generasi Z), dan pen- yangandang disabilitas.	Berani Sejahtera (3) Pem- ngunan secara menyeluruh dan merata	Masyarakat		0,00	DINAS KESEHATAN DAERAH
	1.02.02.2.02.0034	Operasional Pelayanan Fasilitas Kesehatan Lainnya														

NO	KODE	URUSAN / BIDANG URUSAN / PROGRAM / OUTCOME / KEGIATAN / SUB KEGIATAN	INDIKATOR PROGRAM / KEGIATAN / SUB KEGIATAN	TARGET AKHIR PERIODE RENSTRA OPD	REALISASI CAPAIAN RENJA OPD TAHUN 2024	PRAKIRAAN CAPAIAN TARGET RENJA OPD TAHUN 2025	CAPAIAN KINERJA DAN KERANGKA PENDANAAN						KELOMPOK SASARAN	PRAKIRAAN MAJU RENCANA TAHUN 2027		PERANGKAT DAERAH PENANGGUNG JAWAB
							TARGET 2026	PAGU INDIKATIF (Rp)	LOKASI	SUMBER DANA	PRIORITAS			TARGET	PAGU INDIKATIF (Rp)	
											NASIONAL	DAERAH				
1	2	3	4	5	6	7	8	9	10	11	12	13	14	15	16	17
			<i>Jumlah Dokumen Operasional Pelayanan Fasilitas Kesehatan Lainnya</i>				1 Dokumen	300.000.000,00	Kab. Morowali Utara, Semua Kecamatan, Semua Kel/Desa	DANA ALOKASI UMUM (DAU), DAK NON FISIK-DANA BOK-BOK PUSKESMAS	Memperkuat pembangunan sumber daya manusia (SDM), sains, teknologi, pendidikan, kesehatan, prestasi olahraga, kesetaraan gender, serta penguatan peran perempuan, pemuda (generasi milenial dan generasi Z), dan pen yangandang disabilitas.	Berani Sejahtera (3) Pem ngunan secara menyeluruh dan merata	Masyarakat		0,00	DINAS KESEHATAN DAERAH
	1.02.02.2.02.0042	Pengelolaan pelayanan kesehatan Malaria														
			<i>Jumlah orang yang mendapatkan pelayanan kesehatan malaria</i>				3942 Orang	577.088.200,00	Kab. Morowali Utara, Semua Kecamatan, Semua Kel/Desa	DAK NON FISIK-DANA BOK-BOK DINAS-BOK KAB UPATEN/KOTA	Memperkuat pembangunan sumber daya manusia (SDM), sains, teknologi, pendidikan, kesehatan, prestasi olahraga, kesetaraan gender, serta penguatan peran perempuan, pemuda (generasi milenial dan generasi Z), dan pen yangandang disabilitas.	Berani Sejahtera (3) Pem ngunan secara menyeluruh dan merata	Masyarakat		0,00	DINAS KESEHATAN DAERAH
	1.02.02.2.02.0048	Pengelolaan Layanan Imunisasi														

NO	KODE	URUSAN / BIDANG URUSAN / PROGRAM / OUTCOME / KEGIATAN / SUB KEGIATAN	INDIKATOR PROGRAM / KEGIATAN / SUB KEGIATAN	TARGET AKHIR PERIODE RENSTRA OPD	REALISASI CAPAIAN RENJA OPD TAHUN 2024	PRAKIRAAN CAPAIAN TARGET RENJA OPD TAHUN 2025	CAPAIAN KINERJA DAN KERANGKA PENDANAAN						KELOMPOK SASARAN	PRAKIRAAN MAJU RENCANA TAHUN 2027		PERANGKAT DAERAH PENANGGUNG JAWAB
							TARGET 2026	PAGU INDIKATIF (Rp)	LOKASI	SUMBER DANA	PRIORITAS			TARGET	PAGU INDIKATIF (Rp)	
											NASIONAL	DAERAH				
1	2	3	4	5	6	7	8	9	10	11	12	13	14	15	16	17
			<i>Jumlah Dokumen Hasil Pengelolaan Sistem Informasi Kesehatan</i>				1 Dokumen	50.079.200,00	Kab. Morowali Utara, Semua Kecamatan, Semua Kel/Desa	DANA ALOKASI UMUM (DAU)	Memperkuat pembangunan sumber daya manusia (SDM), sains, teknologi, pendidikan, kesehatan, prestasi olahraga, kesetaraan gender, serta penguatan peran perempuan, pemuda (generasi milenial dan generasi Z), dan penyanggah disabilitas.	Berani Sehat (2) Percepatan pelaksanaan pembangunan sarana dan prasarana dasar untuk meningkatkan mutu pelayanan publik	Masyarakat		0,00	DINAS KESEHATAN DAERAH
	1.02.02.2.04	Penerbitan Izin Rumah Sakit Kelas C, D dan Fasilitas Pelayanan Kesehatan Tingkat Daerah Kabupaten/Kota	<i>Terbitnya perizinan Rumah Sakit Kelas C, D, dan fasilitas pelayanan kesehatan lainnya sesuai standar dan ketentuan yang berlaku</i>	-			94 %	315.734.800,00			Memperkuat pembangunan sumber daya manusia (SDM), sains, teknologi, pendidikan, kesehatan, prestasi olahraga, kesetaraan gender, serta penguatan peran perempuan, pemuda (generasi milenial dan generasi Z), dan penyanggah disabilitas.	Berani Sejahtera (3) Pemanfaatan secara menyeluruh dan merata	Masyarakat	-	0,00	DINAS KESEHATAN DAERAH
	1.02.02.2.04.0003	Peningkatan Mutu Pelayanan Fasilitas Kesehatan														

NO	KODE	URUSAN / BIDANG URUSAN / PROGRAM / OUTCOME / KEGIATAN / SUB KEGIATAN	INDIKATOR PROGRAM / KEGIATAN / SUB KEGIATAN	TARGET AKHIR PERIODE RENSTRA OPD	REALISASI CAPAIAN RENJA OPD TAHUN 2024	PRAKIRAAN CAPAIAN TARGET RENJA OPD TAHUN 2025	CAPAIAN KINERJA DAN KERANGKA PENDANAAN						KELOMPOK SASARAN	PRAKIRAAN MAJU RENCANA TAHUN 2027		PERANGKAT DAERAH PENANGGUNG JAWAB
							TARGET 2026	PAGU INDIKATIF (Rp)	LOKASI	SUMBER DANA	PRIORITAS			TARGET	PAGU INDIKATIF (Rp)	
											NASIONAL	DAERAH				
1	2	3	4	5	6	7	8	9	10	11	12	13	14	15	16	17
			<i>Jumlah Fasilitas Kesehatan yang Dilakukan Pengukuran Indikator Nasional Mutu (INM) Pelayanan kesehatan</i>				14 Unit	315.734.800,00	Kab. Morowali Utara, Semua Kecamatan, Semua Kel/Desa	DAK NON FISIK-DANA BOK-BOK DINAS-BOK KAB UPATEN/KOTA	Memperkuat pembangunan sumber daya manusia (SDM), sains, teknologi, pendidikan, kesehatan, prestasi olahraga, kesetaraan gender, serta penguatan peran perempuan, pemuda (generasi milenial dan generasi Z), dan penyanggah disabilitas.	Berani Sejahtera (3) Peningkatan secara menyeluruh dan merata	Masyarakat		0,00	DINAS KESEHATAN DAERAH
3.	1.02.03	PROGRAM PENINGKATAN KAPASITAS SUMBER DAYA MANUSIA KESEHATAN	<i>Rasio Tenaga Kesehatan dan Tenaga Medis terhadap populasi</i>	-			96 %	19.985.200,00						-	0,00	
	1.02.03.2.02	Perencanaan Kebutuhan dan Pendayagunaan Sumber Daya Manusia Kesehatan untuk UKP dan UKM di Wilayah Kabupaten/Kota	<i>Tersusunnya rencana kebutuhan dan terlaksananya pendayagunaan SDM kesehatan untuk mendukung UKM dan UKP di wilayah kabupaten/kota secara optimal</i>	-			96 %	19.985.200,00			Memperkuat pembangunan sumber daya manusia (SDM), sains, teknologi, pendidikan, kesehatan, prestasi olahraga, kesetaraan gender, serta penguatan peran perempuan, pemuda (generasi milenial dan generasi Z), dan penyanggah disabilitas.	Berani Sejahtera (3) Peningkatan secara menyeluruh dan merata	Masyarakat	-	0,00	DINAS KESEHATAN DAERAH
	1.02.03.2.02.0003	Pembinaan dan Pengawasan Sumber Daya Manusia Kesehatan														

NO	KODE	URUSAN / BIDANG URUSAN / PROGRAM / OUTCOME / KEGIATAN / SUB KEGIATAN	INDIKATOR PROGRAM / KEGIATAN / SUB KEGIATAN	TARGET AKHIR PERIODE RENSTRA OPD	REALISASI CAPAIAN RENJA OPD TAHUN 2024	PRAKIRAAN CAPAIAN TARGET RENJA OPD TAHUN 2025	CAPAIAN KINERJA DAN KERANGKA PENDANAAN						KELOMPOK SASARAN	PRAKIRAAN MAJU RENCANA TAHUN 2027		PERANGKAT DAERAH PENANGGUNG JAWAB
							TARGET 2026	PAGU INDIKATIF (Rp)	LOKASI	SUMBER DANA	PRIORITAS			TARGET	PAGU INDIKATIF (Rp)	
											NASIONAL	DAERAH				
1	2	3	4	5	6	7	8	9	10	11	12	13	14	15	16	17
			<i>Jumlah Dokumen Hasil Pembinaan dan Pengawasan Sumber Daya Manusia Kesehatan</i>				1 Dokumen	19.985.200,00	Kab. Morowali Utara, Semua Kecamatan, Semua Kel/Desa	DANA ALOKASI UMUM (DAU)	Memperkuat pembangunan sumber daya manusia (SDM), sains, teknologi, pendidikan, kesehatan, prestasi olahraga, kesetaraan gender, serta penguatan peran perempuan, pemuda (generasi milenial dan generasi Z), dan penyandang disabilitas.	Berani Sejahtera (3) Pemanfaatan secara menyeluruh dan merata	Masyarakat		0,00	DINAS KESEHATAN DAERAH
4.	1.02.04	PROGRAM SEDIAAN FARMASI, ALAT KESEHATAN DAN MAKANAN MINUMAN	<i>Persentase Cakupan Sediaan Farmasi, Alat Kesehatan dan Makanan Minuman</i>	-			50 %	387.000.000,00						-	3.000.000,00	
	1.02.04.2.01	Pemberian Izin Apotek, Toko Obat, Toko Alat Kesehatan dan Optikal, Usaha Mikro Obat Tradisional (UMOT)	<i>Terbitnya izin operasional apotek, toko obat, toko alat kesehatan, optikal, dan UMOT sesuai ketentuan peraturan perundang-undangan</i>	-			50 %	387.000.000,00			Memperkuat pembangunan sumber daya manusia (SDM), sains, teknologi, pendidikan, kesehatan, prestasi olahraga, kesetaraan gender, serta penguatan peran perempuan, pemuda (generasi milenial dan generasi Z), dan penyandang disabilitas.	Berani Sejahtera (3) Pemanfaatan secara menyeluruh dan merata	Masyarakat	-	0,00	DINAS KESEHATAN DAERAH
	1.02.04.2.01.0001	Pengendalian dan Pengawasan serta Tindak Lanjut Pengawasan Perizinan Apotek, Toko Obat, Toko Alat Kesehatan, dan Optikal, Usaha Mikro Obat Tradisional (UMOT)														

NO	KODE	URUSAN / BIDANG URUSAN / PROGRAM / OUTCOME / KEGIATAN / SUB KEGIATAN	INDIKATOR PROGRAM / KEGIATAN / SUB KEGIATAN	TARGET AKHIR PERIODE RENSTRA OPD	REALISASI CAPAIAN RENJA OPD TAHUN 2024	PRAKIRAAN CAPAIAN TARGET RENJA OPD TAHUN 2025	CAPAIAN KINERJA DAN KERANGKA PENDANAAN						KELOMPOK SASARAN	PRAKIRAAN MAJU RENCANA TAHUN 2027		PERANGKAT DAERAH PENANGGUNG JAWAB
							TARGET 2026	PAGU INDIKATIF (Rp)	LOKASI	SUMBER DANA	PRIORITAS			TARGET	PAGU INDIKATIF (Rp)	
											NASIONAL	DAERAH				
1	2	3	4	5	6	7	8	9	10	11	12	13	14	15	16	17
			<i>Jumlah Dokumen Hasil Pengendalian dan Pengawasan serta Tindak Lanjut Pengawasan Perizinan Apotek, Toko Obat, Toko Alat Kesehatan, dan Optik, Usaha Mikro Obat Tradisional (UMOT)</i>				1 Dokumen	387.000.000,00	Kab. Morowali Utara, Semua Kecamatan, Semua Kel/Desa	DAK NON FISIK-DANA BOK-BOK DINAS-BOK PENGAWASAN OBAT DAN MAKANAN	Memperkuat pembangunan sumber daya manusia (SDM), sains, teknologi, pendidikan, kesehatan, prestasi olahraga, kesetaraan gender, serta penguatan peran perempuan, pemuda (generasi milenial dan generasi Z), dan penyandang disabilitas.	Berani Sejahtera (3) Peningkatan penggunaan secara menyeluruh dan merata	Masyarakat		0,00	DINAS KESEHATAN DAERAH
	1.02.04.2.02	Pemberian Sertifikat Produksi untuk Sarana Produksi Alat Kesehatan Kelas 1 tertentu dan Perbekalan Kesehatan Rumah Tangga Kelas 1 Tertentu Perusahaan Rumah Tangga	<i>Terbitnya sertifikat produksi untuk sarana produksi alat kesehatan kelas I tertentu dan perbekalan kesehatan rumah tangga kelas I tertentu yang memenuhi standar</i>	-			50 %	0,00			Memperkuat pembangunan sumber daya manusia (SDM), sains, teknologi, pendidikan, kesehatan, prestasi olahraga, kesetaraan gender, serta penguatan peran perempuan, pemuda (generasi milenial dan generasi Z), dan penyandang disabilitas.	Berani Sejahtera (3) Peningkatan penggunaan secara menyeluruh dan merata	Masyarakat	-	3.000.000,00	DINAS KESEHATAN DAERAH
	1.02.04.2.02.0001	Pengendalian dan Pengawasan serta Tindak Lanjut Pengawasan Sertifikat Produksi Alat Kesehatan Kelas 1 Tertentu dan PKRT Kelas 1 Tertentu Perusahaan Rumah Tangga														

NO	KODE	URUSAN / BIDANG URUSAN / PROGRAM / OUTCOME / KEGIATAN / SUB KEGIATAN	INDIKATOR PROGRAM / KEGIATAN / SUB KEGIATAN	TARGET AKHIR PERIODE RENSTRA OPD	REALISASI CAPAIAN RENJA OPD TAHUN 2024	PRAKIRAAN CAPAIAN TARGET RENJA OPD TAHUN 2025	CAPAIAN KINERJA DAN KERANGKA PENDANAAN						KELOMPOK SASARAN	PRAKIRAAN MAJU RENCANA TAHUN 2027		PERANGKAT DAERAH PENANGGUNG JAWAB
							TARGET 2026	PAGU INDIKATIF (Rp)	LOKASI	SUMBER DANA	PRIORITAS			TARGET	PAGU INDIKATIF (Rp)	
											NASIONAL	DAERAH				
1	2	3	4	5	6	7	8	9	10	11	12	13	14	15	16	17
			<i>Jumlah Dokumen Pengendalian dan Pengawasan serta Tindak Lanjut Pengawasan Sertifikat Produksi Alat Kesehatan Kelas 1 Tertentu dan PKRT Kelas 1 Tertentu Perusahaan Rumah Tangga</i>				1 Dokumen	0,00	Kab. Morowali Utara, Semua Kecamatan, Semua Kel/Desa	DANA ALOKASI UMUM (DAU)	Memperkuat pembangunan sumber daya manusia (SDM), sains, teknologi, pendidikan, kesehatan, prestasi olahraga, kesetaraan gender, serta penguatan peran perempuan, pemuda (generasi milenial dan generasi Z), dan penyandang disabilitas.	Berani Sejahtera (3) Pemanfaatan secara menyeluruh dan merata	Masyarakat		3.000.000,00	DINAS KESEHATAN DAERAH
5.	1.02.05	PROGRAM PEMBERDAYAAN MASYARAKAT BIDANG KESEHATAN	<i>Perilaku Hidup Bersih dan Sehat (PHBS)</i>	-			70 Persen	208.475.559,00						-	0,00	
	1.02.05.2.01	Advokasi, Pemberdayaan, Kemitraan, Peningkatan Peran serta Masyarakat dan Lintas Sektor Tingkat Daerah Kabupaten/Kota	<i>Meningkatnya peran serta masyarakat dan keterlibatan lintas sektor melalui advokasi, pemberdayaan, dan kemitraan dalam pembangunan kesehatan di tingkat kabupaten/kota</i>	-			undefined undefined	84.259.200,00			Memperkuat pembangunan sumber daya manusia (SDM), sains, teknologi, pendidikan, kesehatan, prestasi olahraga, kesetaraan gender, serta penguatan peran perempuan, pemuda (generasi milenial dan generasi Z), dan penyandang disabilitas.	Berani Sejahtera (3) Pemanfaatan secara menyeluruh dan merata	Masyarakat	-	0,00	DINAS KESEHATAN DAERAH
	1.02.05.2.01.0001	Peningkatan Upaya Promosi Kesehatan, Advokasi, Kemitraan dan Pemberdayaan Masyarakat														

NO	KODE	URUSAN / BIDANG URUSAN / PROGRAM / OUTCOME / KEGIATAN / SUB KEGIATAN	INDIKATOR PROGRAM / KEGIATAN / SUB KEGIATAN	TARGET AKHIR PERIODE RENSTRA OPD	REALISASI CAPAIAN RENJA OPD TAHUN 2024	PRAKIRAAN CAPAIAN TARGET RENJA OPD TAHUN 2025	CAPAIAN KINERJA DAN KERANGKA PENDANAAN						KELOMPOK SASARAN	PRAKIRAAN MAJU RENCANA TAHUN 2027		PERANGKAT DAERAH PENANGGUNG JAWAB
							TARGET 2026	PAGU INDIKATIF (Rp)	LOKASI	SUMBER DANA	PRIORITAS			TARGET	PAGU INDIKATIF (Rp)	
											NASIONAL	DAERAH				
1	2	3	4	5	6	7	8	9	10	11	12	13	14	15	16	17
			<i>Jumlah Dokumen Promosi Kesehatan, Advokasi, Kemitraan dan Pemberdayaan Masyarakat</i>				1 Dokumen	84.259.200,00	Kab. Morowali Utara, Semua Kecamatan, Semua Kel/Desa	DAK NON FISIK-DANA BOK-BOK DINAS-BOK KAB UPATEN/KOTA	Memperkuat pembangunan sumber daya manusia (SDM), sains, teknologi, pendidikan, kesehatan, prestasi olahraga, kesetaraan gender, serta penguatan peran perempuan, pemuda (generasi milenial dan generasi Z), dan penyanggah disabilitas.	Berani Sejahtera (3) Peningkatan secara menyeluruh dan merata	Masyarakat		0,00	DINAS KESEHATAN DAERAH
	1.02.05.2.02	Pelaksanaan Sehat dalam rangka Promotif Preventif Tingkat Daerah Kabupaten/Kota	<i>Terlaksananya kegiatan promotif dan preventif untuk mendukung perilaku hidup sehat di tingkat kabupaten/kota</i>	-			70 %	124.216.359,00			Memperkuat pembangunan sumber daya manusia (SDM), sains, teknologi, pendidikan, kesehatan, prestasi olahraga, kesetaraan gender, serta penguatan peran perempuan, pemuda (generasi milenial dan generasi Z), dan penyanggah disabilitas.	Berani Sejahtera (3) Peningkatan secara menyeluruh dan merata	Masyarakat	-	0,00	DINAS KESEHATAN DAERAH
	1.02.05.2.02.0001	Penyelenggaraan Promosi Kesehatan dan Gerakan Hidup Bersih dan Sehat														

NO	KODE	URUSAN / BIDANG URUSAN / PROGRAM / OUTCOME / KEGIATAN / SUB KEGIATAN	INDIKATOR PROGRAM / KEGIATAN / SUB KEGIATAN	TARGET AKHIR PERIODE RENSTRA OPD	REALISASI CAPAIAN RENJA OPD TAHUN 2024	PRAKIRAAN CAPAIAN TARGET RENJA OPD TAHUN 2025	CAPAIAN KINERJA DAN KERANGKA PENDANAAN						KELOMPOK SASARAN	PRAKIRAAN MAJU RENCANA TAHUN 2027		PERANGKAT DAERAH PENANGGUNG JAWAB
							TARGET 2026	PAGU INDIKATIF (Rp)	LOKASI	SUMBER DANA	PRIORITAS			TARGET	PAGU INDIKATIF (Rp)	
											NASIONAL	DAERAH				
1	2	3	4	5	6	7	8	9	10	11	12	13	14	15	16	17
			<i>Jumlah Paket Komponen Instalasi Listrik/Penerangan Bangunan Kantor yang Disediakan</i>				1 Paket	2.935.680,00	Kab. Morowali Utara, Mori Atas, Semua Kel/Desa	PENDAPATAN ASLI DAERAH (PAD), DANA ALOKASI UMUM (DAU)	-	Berani Sehat (2) Perencanaan pelaksanaan pembangunan sarana dan prasarana dasar untuk lebih meningkatkan mutu pelayanan publik	-		0,00	PUSKESMAS LEE
	1.02.01.2.06.0002	Penyediaan Peralatan dan Perlengkapan Kantor														
			<i>Jumlah Paket Peralatan dan Perlengkapan Kantor yang Disediakan</i>				4 Paket	108.625.000,00	Kab. Morowali Utara, Mori Atas, Semua Kel/Desa	PENDAPATAN ASLI DAERAH (PAD), DANA ALOKASI UMUM (DAU)	-	Berani Sehat (2) Perencanaan pelaksanaan pembangunan sarana dan prasarana dasar untuk lebih meningkatkan mutu pelayanan publik	-		153.750.000,00	PUSKESMAS LEE
	1.02.01.2.06.0003	Penyediaan Peralatan Rumah Tangga														
			<i>Jumlah Paket Peralatan Rumah Tangga yang Disediakan</i>				4 Paket	123.011.879,00	Kab. Morowali Utara, Mori Atas, Semua Kel/Desa	PENDAPATAN ASLI DAERAH (PAD), DANA ALOKASI UMUM (DAU)	-	Berani Sehat (2) Perencanaan pelaksanaan pembangunan sarana dan prasarana dasar untuk lebih meningkatkan mutu pelayanan publik	-		160.236.000,00	PUSKESMAS LEE
	1.02.01.2.06.0005	Penyediaan Barang Cetak dan Penggandaan														
			<i>Jumlah Paket Barang Cetak dan Penggandaan yang Disediakan</i>				4 Paket	53.235.800,00	Kab. Morowali Utara, Mori Atas, Semua Kel/Desa	PENDAPATAN ASLI DAERAH (PAD), DANA ALOKASI UMUM (DAU)	-	Berani Sehat (2) Perencanaan pelaksanaan pembangunan sarana dan prasarana dasar untuk lebih meningkatkan mutu pelayanan publik	-		20.500.000,00	PUSKESMAS LEE

NO	KODE	URUSAN / BIDANG URUSAN / PROGRAM / OUTCOME / KEGIATAN / SUB KEGIATAN	INDIKATOR PROGRAM / KEGIATAN / SUB KEGIATAN	TARGET AKHIR PERIODE RENSTRA OPD	REALISASI CAPAIAN RENJA OPD TAHUN 2024	PRAKIRAAN CAPAIAN TARGET RENJA OPD TAHUN 2025	CAPAIAN KINERJA DAN KERANGKA PENDANAAN						KELOMPOK SASARAN	PRAKIRAAN MAJU RENCANA TAHUN 2027		PERANGKAT DAERAH PENANGGUNG JAWAB
							TARGET 2026	PAGU INDIKATIF (Rp)	LOKASI	SUMBER DANA	PRIORITAS			TARGET	PAGU INDIKATIF (Rp)	
											NASIONAL	DAERAH				
1	2	3	4	5	6	7	8	9	10	11	12	13	14	15	16	17
	1.02.01.2.06.0009	Penyelenggaraan Rapat Koordinasi dan Konsultasi SKPD														
			<i>Jumlah Laporan Penyelenggaraan Rapat Koordinasi dan Konsultasi SKPD</i>				42 Laporan	66.720.000,00	Kab. Morowali Utara, Mori Atas, Semua Kel/Desa	PENDAPATAN ASLI DAERAH (PAD), DANA ALOKASI UMUM (DAU)	-	Berani Sehat (2) Percepatan pelaksanaan pembangunan sarana dan prasarana dasar untuk lebih meningkatkan mutu pelayanan publik	-		54.325.000,00	PUSKESMAS LEE
	1.02.01.2.08	Penyediaan Jasa Penunjang Urusan Pemerintahan Daerah	-	-			-	127.160.000,00			-	Berani Sehat (2) Percepatan pelaksanaan pembangunan sarana dan prasarana dasar untuk lebih meningkatkan mutu pelayanan publik	-	-	105.863.000,00	PUSKESMAS LEE
	1.02.01.2.08.0002	Penyediaan Jasa Komunikasi, Sumber Daya Air dan Listrik														
			<i>Jumlah Laporan Penyediaan Jasa Komunikasi, Sumber Daya Air dan Listrik yang Disediakan</i>				5 Laporan	22.280.000,00	Kab. Morowali Utara, Mori Atas, Semua Kel/Desa	PENDAPATAN ASLI DAERAH (PAD), DANA ALOKASI UMUM (DAU)	-	Berani Sehat (2) Percepatan pelaksanaan pembangunan sarana dan prasarana dasar untuk lebih meningkatkan mutu pelayanan publik	-		16.811.000,00	PUSKESMAS LEE
	1.02.01.2.08.0003	Penyediaan Jasa Peralatan dan Perlengkapan Kantor														
			<i>Jumlah Laporan Penyediaan Jasa Peralatan dan Perlengkapan Kantor yang Disediakan</i>				3 Laporan	59.280.000,00	Kab. Morowali Utara, Mori Atas, Semua Kel/Desa	PENDAPATAN ASLI DAERAH (PAD), DANA ALOKASI UMUM (DAU)	-	Berani Sehat (2) Percepatan pelaksanaan pembangunan sarana dan prasarana dasar untuk lebih meningkatkan mutu pelayanan publik	-		60.762.000,00	PUSKESMAS LEE

NO	KODE	URUSAN / BIDANG URUSAN / PROGRAM / OUTCOME / KEGIATAN / SUB KEGIATAN	INDIKATOR PROGRAM / KEGIATAN / SUB KEGIATAN	TARGET AKHIR PERIODE RENSTRA OPD	REALISASI CAPAIAN RENJA OPD TAHUN 2024	PRAKIRAAN CAPAIAN TARGET RENJA OPD TAHUN 2025	CAPAIAN KINERJA DAN KERANGKA PENDANAAN						KELOMPOK SASARAN	PRAKIRAAN MAJU RENCANA TAHUN 2027		PERANGKAT DAERAH PENANGGUNG JAWAB
							TARGET 2026	PAGU INDIKATIF (Rp)	LOKASI	SUMBER DANA	PRIORITAS			TARGET	PAGU INDIKATIF (Rp)	
											NASIONAL	DAERAH				
1	2	3	4	5	6	7	8	9	10	11	12	13	14	15	16	17
	1.02.01.2.08.0004	Penyediaan Jasa Pelayanan Umum Kantor														
			<i>Jumlah Laporan Penyediaan Jasa Pelayanan Umum Kantor yang Disediakan</i>				12 Laporan	45.600.000,00	Kab. Morowali Utara, Mori Atas, Semua Kel/Desa	PENDAPATAN ASLI DAERAH (PAD), DANA ALOKASI UMUM (DAU)	-	Berani Sehat (2) Percepatan pelaksanaan pembangunan sarana dan prasarana dasar untuk lebih meningkatkan mutu pelayanan publik	-		28.290.000,00	PUSKESMAS LEE
	1.02.01.2.09	Pemeliharaan Barang Milik Daerah Penunjang Urusan Pemerintahan Daerah	-	-			-	63.130.000,00			-	Berani Sehat (2) Percepatan pelaksanaan pembangunan sarana dan prasarana dasar untuk lebih meningkatkan mutu pelayanan publik	-	-	53.512.500,00	PUSKESMAS LEE
	1.02.01.2.09.0002	Penyediaan Jasa Pemeliharaan, Biaya Pemeliharaan, Pajak dan Perizinan Kendaraan Dinas Operasional atau Lapangan														
			<i>Jumlah Kendaraan Dinas Operasional atau Lapangan yang Dipelihara dan Dibayarkan Pajak dan Perizinannya</i>				8 Unit	39.000.000,00	Kab. Morowali Utara, Mori Atas, Semua Kel/Desa	PENDAPATAN ASLI DAERAH (PAD), DANA ALOKASI UMUM (DAU)	-	Berani Sehat (2) Percepatan pelaksanaan pembangunan sarana dan prasarana dasar untuk lebih meningkatkan mutu pelayanan publik	-		41.973.000,00	PUSKESMAS LEE
	1.02.01.2.09.0006	Pemeliharaan Peralatan dan Mesin Lainnya														
			<i>Jumlah Peralatan dan Mesin Lainnya yang Dipelihara</i>				5 Unit	12.830.000,00	Kab. Morowali Utara, Mori Atas, Semua Kel/Desa	PENDAPATAN ASLI DAERAH (PAD), DANA ALOKASI UMUM (DAU)	-	Berani Sehat (2) Percepatan pelaksanaan pembangunan sarana dan prasarana dasar untuk lebih meningkatkan mutu pelayanan publik	-		4.243.500,00	PUSKESMAS LEE

NO	KODE	URUSAN / BIDANG URUSAN / PROGRAM / OUTCOME / KEGIATAN / SUB KEGIATAN	INDIKATOR PROGRAM / KEGIATAN / SUB KEGIATAN	TARGET AKHIR PERIODE RENSTRA OPD	REALISASI CAPAIAN RENJA OPD TAHUN 2024	PRAKIRAAN CAPAIAN TARGET RENJA OPD TAHUN 2025	CAPAIAN KINERJA DAN KERANGKA PENDANAAN						KELOMPOK SASARAN	PRAKIRAAN MAJU RENCANA TAHUN 2027		PERANGKAT DAERAH PENANGGUNG JAWAB	
							TARGET 2026	PAGU INDIKATIF (Rp)	LOKASI	SUMBER DANA	PRIORITAS			TARGET	PAGU INDIKATIF (Rp)		
											NASIONAL	DAERAH					
1	2	3	4	5	6	7	8	9	10	11	12	13	14	15	16	17	
	1.02.01.2.09.0010	Pemeliharaan/Rehabilitasi Sarana dan Prasarana Gedung Kantor atau Bangunan Lainnya															
			<i>Jumlah Sarana dan Prasarana Gedung Kantor atau Bangunan Lainnya yang Dipelihara/Direhabilitasi</i>				1 Unit	11.300.000,00	Kab. Morowali Utara, Mori Atas, Semua Kel/Desa	PENDAPATAN ASLI DAERAH (PAD), DANA ALOKASI UMUM (DAU)	-	Berani Sehat (2) Percepatan pelaksanaan pembangunan sarana dan prasarana dasar untuk lebih meningkatkan mutu pelayanan publik	-		7.296.000,00	PUSKESMAS LEE	
2.	1.02.02	PROGRAM PEMENUHAN UPAYA KESEHATAN PERORANGAN DAN UPAYA KESEHATAN MASYARAKAT	-	-			-	274.710.747,00						-	281.578.000,00		
	1.02.02.2.02	Penyediaan Layanan Kesehatan untuk UKM dan UKP Rujukan Tingkat Daerah Kabupaten/Kota	-	-			-	274.710.747,00			-	Berani Sehat (2) Percepatan pelaksanaan pembangunan sarana dan prasarana dasar untuk lebih meningkatkan mutu pelayanan publik	-		281.578.000,00	PUSKESMAS LEE	
	1.02.02.2.02.0033	Operasional Pelayanan Puskesmas															
			<i>Jumlah Dokumen Operasional Pelayanan Puskesmas</i>				1 Dokumen	274.710.747,00	Kab. Morowali Utara, Mori Atas, Semua Kel/Desa	PENDAPATAN DANA KAPITASI JKN PADA FKTP	-	Berani Sehat (2) Percepatan pelaksanaan pembangunan sarana dan prasarana dasar untuk lebih meningkatkan mutu pelayanan publik	-		281.578.000,00	PUSKESMAS LEE	
		PUSKESMAS TOMATA							1.750.811.930,00							1.803.186.235,00	
	1	URUSAN PEMERINTAHAN WAJIB YANG BERKAITAN DENGAN PELAYANAN DASAR						1.750.811.930,00							1.803.186.235,00		
	1.02	URUSAN PEMERINTAHAN BIDANG KESEHATAN						1.750.811.930,00							1.803.186.235,00		

NO	KODE	URUSAN / BIDANG URUSAN / PROGRAM / OUTCOME / KEGIATAN / SUB KEGIATAN	INDIKATOR PROGRAM / KEGIATAN / SUB KEGIATAN	TARGET AKHIR PERIODE RENSTRA OPD	REALISASI CAPAIAN RENJA OPD TAHUN 2024	PRAKIRAAN CAPAIAN TARGET RENJA OPD TAHUN 2025	CAPAIAN KINERJA DAN KERANGKA PENDANAAN						KELOMPOK SASARAN	PRAKIRAAN MAJU RENCANA TAHUN 2027		PERANGKAT DAERAH PENANGGUNG JAWAB
							TARGET 2026	PAGU INDIKATIF (Rp)	LOKASI	SUMBER DANA	PRIORITAS			TARGET	PAGU INDIKATIF (Rp)	
											NASIONAL	DAERAH				
1	2	3	4	5	6	7	8	9	10	11	12	13	14	15	16	17
1.	1.02.01	PROGRAM PENUNJANG URUSAN PEMERINTAHAN DAERAH KABUPATEN/KOTA	-	-			-	875.981.820,00						-	884.612.235,00	
	1.02.01.2.06	Administrasi Umum Perangkat Daerah	-	-			-	628.283.800,00			-	Berani Sehat (2) Perce atan pelaks anaan pem angunan sarana dan prasarana dasar untuk lebih menin gkatkan mutu pelayanan publik	-	-	659.702.235,00	PUSKESMAS TOMATA
	1.02.01.2.06.0002	Penyediaan Peralatan dan Perlengkapan Kantor														
			<i>Jumlah Paket Peralatan dan Perlengkapan Kantor yang Disediakan</i>				4 Paket	412.840.000,00	Kab. Morowali Utara, Mori Atas, Semua Kel/Desa	DANA ALOKASI UMUM (DAU)	-	Berani Sehat (2) Perce atan pelaks anaan pem angunan sarana dan prasarana dasar untuk lebih menin gkatkan mutu pelayanan publik	-		433.486.200,00	PUSKESMAS TOMATA
	1.02.01.2.06.0005	Penyediaan Barang Cetak dan Penggandaan														
			<i>Jumlah Paket Barang Cetakan dan Penggandaan yang Disediakan</i>				4 Paket	100.927.000,00	Kab. Morowali Utara, Mori Atas, Semua Kel/Desa	DANA ALOKASI UMUM (DAU)	-	Berani Sehat (2) Perce atan pelaks anaan pem angunan sarana dan prasarana dasar untuk lebih menin gkatkan mutu pelayanan publik	-		105.973.000,00	PUSKESMAS TOMATA
	1.02.01.2.06.0009	Penyelenggaraan Rapat Koordinasi dan Konsultasi SKPD														

NO	KODE	URUSAN / BIDANG URUSAN / PROGRAM / OUTCOME / KEGIATAN / SUB KEGIATAN	INDIKATOR PROGRAM / KEGIATAN / SUB KEGIATAN	TARGET AKHIR PERIODE RENSTRA OPD	REALISASI CAPAIAN RENJA OPD TAHUN 2024	PRAKIRAAN CAPAIAN TARGET RENJA OPD TAHUN 2025	CAPAIAN KINERJA DAN KERANGKA PENDANAAN						KELOMPOK SASARAN	PRAKIRAAN MAJU RENCANA TAHUN 2027		PERANGKAT DAERAH PENANGGUNG JAWAB
							TARGET 2026	PAGU INDIKATIF (Rp)	LOKASI	SUMBER DANA	PRIORITAS			TARGET	PAGU INDIKATIF (Rp)	
											NASIONAL	DAERAH				
1	2	3	4	5	6	7	8	9	10	11	12	13	14	15	16	17
			<i>Jumlah Laporan Penyelenggaraan Rapat Koordinasi dan Konsultasi SKPD</i>				1 Laporan	114.516.800,00	Kab. Morowali Utara, Mori Atas, Semua Kel/Desa	DANA ALOKASI UMUM (DAU)	-	Berani Sehat (2) Percepatan pelaksanaan pembangunan sarana dan prasarana dasar untuk lebih meningkatkan mutu pelayanan publik	-		120.243.035,00	PUSKESMAS TOMATA
	1.02.01.2.08	Penyediaan Jasa Penunjang Urusan Pemerintahan Daerah	-	-			-	247.698.020,00			-	Berani Sehat (2) Percepatan pelaksanaan pembangunan sarana dan prasarana dasar untuk lebih meningkatkan mutu pelayanan publik	-	-	224.910.000,00	PUSKESMAS TOMATA
	1.02.01.2.08.0002	Penyediaan Jasa Komunikasi, Sumber Daya Air dan Listrik														
			<i>Jumlah Laporan Penyediaan Jasa Komunikasi, Sumber Daya Air dan Listrik yang Disediakan</i>				1 Laporan	33.498.020,00	Kab. Morowali Utara, Mori Atas, Semua Kel/Desa	DANA ALOKASI UMUM (DAU)	-	Berani Sehat (2) Percepatan pelaksanaan pembangunan sarana dan prasarana dasar untuk lebih meningkatkan mutu pelayanan publik	-		0,00	PUSKESMAS TOMATA
	1.02.01.2.08.0004	Penyediaan Jasa Pelayanan Umum Kantor														
			<i>Jumlah Laporan Penyediaan Jasa Pelayanan Umum Kantor yang Disediakan</i>				1 Laporan	214.200.000,00	Kab. Morowali Utara, Mori Atas, Semua Kel/Desa	DANA ALOKASI UMUM (DAU)	-	Berani Sehat (2) Percepatan pelaksanaan pembangunan sarana dan prasarana dasar untuk lebih meningkatkan mutu pelayanan publik	-		224.910.000,00	PUSKESMAS TOMATA

NO	KODE	URUSAN / BIDANG URUSAN / PROGRAM / OUTCOME / KEGIATAN / SUB KEGIATAN	INDIKATOR PROGRAM / KEGIATAN / SUB KEGIATAN	TARGET AKHIR PERIODE RENSTRA OPD	REALISASI CAPAIAN RENJA OPD TAHUN 2024	PRAKIRAAN CAPAIAN TARGET RENJA OPD TAHUN 2025	CAPAIAN KINERJA DAN KERANGKA PENDANAAN						KELOMPOK SASARAN	PRAKIRAAN MAJU RENCANA TAHUN 2027		PERANGKAT DAERAH PENANGGUNG JAWAB	
							TARGET 2026	PAGU INDIKATIF (Rp)	LOKASI	SUMBER DANA	PRIORITAS			TARGET	PAGU INDIKATIF (Rp)		
											NASIONAL	DAERAH					
1	2	3	4	5	6	7	8	9	10	11	12	13	14	15	16	17	
2.	1.02.02	PROGRAM PEMENUHAN UPAYA KESEHATAN PERORANGAN DAN UPAYA KESEHATAN MASYARAKAT	-	-			-	874.830.110,00						-	918.574.000,00		
	1.02.02.2.02	Penyediaan Layanan Kesehatan untuk UKM dan UKP Rujukan Tingkat Daerah Kabupaten/Kota	-	-			-	874.830.110,00			-	Berani Sehat (2) Perca atan pelaks anaan pem angunan sarana dan prasarana dasar untuk lebih menin gkatkan mutu pelayanan publik	-	-	918.574.000,00	PUSKESMAS TOMATA	
	1.02.02.2.02.0033	Operasional Pelayanan Puskesmas															
			<i>Jumlah Dokumen Operasional Pelayanan Puskesmas</i>				1 Dokumen	874.830.110,00	Kab. Morowali Utara, Mori Atas, Semua Kel/Desa	PENDAPATAN DANA KAPITASI JKN PADA FKTP	-	Berani Sehat (2) Perca atan pelaks anaan pem angunan sarana dan prasarana dasar untuk lebih menin gkatkan mutu pelayanan publik	-		918.574.000,00	PUSKESMAS TOMATA	
		PUSKESMAS BETELEME							2.166.655.857,00							2.275.289.172,00	
	1	URUSAN PEMERINTAHAN WAJIB YANG BERKAITAN DENGAN PELAYANAN DASAR						2.166.655.857,00							2.275.289.172,00		
	1.02	URUSAN PEMERINTAHAN BIDANG KESEHATAN						2.166.655.857,00							2.275.289.172,00		
1.	1.02.01	PROGRAM PENUNJANG URUSAN PEMERINTAHAN DAERAH KABUPATEN/KOTA	-	-			-	1.122.295.446,00						-	1.178.710.445,00		

NO	KODE	URUSAN / BIDANG URUSAN / PROGRAM / OUTCOME / KEGIATAN / SUB KEGIATAN	INDIKATOR PROGRAM / KEGIATAN / SUB KEGIATAN	TARGET AKHIR PERIODE RENSTRA OPD	REALISASI CAPAIAN RENJA OPD TAHUN 2024	PRAKIRAAN CAPAIAN TARGET RENJA OPD TAHUN 2025	CAPAIAN KINERJA DAN KERANGKA PENDANAAN						KELOMPOK SASARAN	PRAKIRAAN MAJU RENCANA TAHUN 2027		PERANGKAT DAERAH PENANGGUNG JAWAB
							TARGET 2026	PAGU INDIKATIF (Rp)	LOKASI	SUMBER DANA	PRIORITAS			TARGET	PAGU INDIKATIF (Rp)	
											NASIONAL	DAERAH				
1	2	3	4	5	6	7	8	9	10	11	12	13	14	15	16	17
	1.02.01.2.06	Administrasi Umum Perangkat Daerah	-	-			-	794.640.650,00			-	Berani Sehat (2) Perencanaan pelaksanaan pembangunan sarana dan prasarana dasar untuk lebih meningkatkan mutu pelayanan publik	-	-	833.845.445,00	PUSKESMAS BETELEME
	1.02.01.2.06.0002	Penyediaan Peralatan dan Perlengkapan Kantor														
			<i>Jumlah Paket Peralatan dan Perlengkapan Kantor yang Disediakan</i>				14 Paket	601.347.700,00	Kab. Morowali Utara, Lembo, Semua Kel/Desa	DANA ALOKASI UMUM (DAU)	-	Berani Sehat (2) Perencanaan pelaksanaan pembangunan sarana dan prasarana dasar untuk lebih meningkatkan mutu pelayanan publik	-		631.416.695,00	PUSKESMAS BETELEME
	1.02.01.2.06.0005	Penyediaan Barang Cetak dan Penggandaan														
			<i>Jumlah Paket Barang Cetak dan Penggandaan yang Disediakan</i>				2 Paket	46.784.950,00	Kab. Morowali Utara, Lembo, Semua Kel/Desa	DANA ALOKASI UMUM (DAU)	-	Berani Sehat (2) Perencanaan pelaksanaan pembangunan sarana dan prasarana dasar untuk lebih meningkatkan mutu pelayanan publik	-		48.567.000,00	PUSKESMAS BETELEME
	1.02.01.2.06.0009	Penyelenggaraan Rapat Koordinasi dan Konsultasi SKPD														
			<i>Jumlah Laporan Penyelenggaraan Rapat Koordinasi dan Konsultasi SKPD</i>				2 Laporan	146.508.000,00	Kab. Morowali Utara, Lembo, Semua Kel/Desa	DANA ALOKASI UMUM (DAU)	-	Berani Sehat (2) Perencanaan pelaksanaan pembangunan sarana dan prasarana dasar untuk lebih meningkatkan mutu pelayanan publik	-		153.861.750,00	PUSKESMAS BETELEME

NO	KODE	URUSAN / BIDANG URUSAN / PROGRAM / OUTCOME / KEGIATAN / SUB KEGIATAN	INDIKATOR PROGRAM / KEGIATAN / SUB KEGIATAN	TARGET AKHIR PERIODE RENSTRA OPD	REALISASI CAPAIAN RENJA OPD TAHUN 2024	PRAKIRAAN CAPAIAN TARGET RENJA OPD TAHUN 2025	CAPAIAN KINERJA DAN KERANGKA PENDANAAN						KELOMPOK SASARAN	PRAKIRAAN MAJU RENCANA TAHUN 2027		PERANGKAT DAERAH PENANGGUNG JAWAB
							TARGET 2026	PAGU INDIKATIF (Rp)	LOKASI	SUMBER DANA	PRIORITAS			TARGET	PAGU INDIKATIF (Rp)	
											NASIONAL	DAERAH				
1	2	3	4	5	6	7	8	9	10	11	12	13	14	15	16	17
	1.02.01.2.08	Penyediaan Jasa Penunjang Urusan Pemerintahan Daerah	-	-			-	327.654.796,00			-	Berani Sehat (2) Percepatan pelaksanaan pembangunan sarana dan prasarana dasar untuk lebih meningkatkan mutu pelayanan publik	-	-	344.865.000,00	PUSKESMAS BETELEME
	1.02.01.2.08.0002	Penyediaan Jasa Komunikasi, Sumber Daya Air dan Listrik														
			<i>Jumlah Laporan Penyediaan Jasa Komunikasi, Sumber Daya Air dan Listrik yang Disediakan</i>				1 Laporan	25.302.796,00	Kab. Morowali Utara, Lembo, Semua Kel/Desa	DANA ALOKASI UMUM (DAU)	-	Berani Sehat (2) Percepatan pelaksanaan pembangunan sarana dan prasarana dasar untuk lebih meningkatkan mutu pelayanan publik	-		26.567.000,00	PUSKESMAS BETELEME
	1.02.01.2.08.0003	Penyediaan Jasa Peralatan dan Perlengkapan Kantor														
			<i>Jumlah Laporan Penyediaan Jasa Peralatan dan Perlengkapan Kantor yang Disediakan</i>				1 Laporan	118.752.000,00	Kab. Morowali Utara, Lembo, Semua Kel/Desa	DANA ALOKASI UMUM (DAU)	-	Berani Sehat (2) Percepatan pelaksanaan pembangunan sarana dan prasarana dasar untuk lebih meningkatkan mutu pelayanan publik	-		125.518.000,00	PUSKESMAS BETELEME
	1.02.01.2.08.0004	Penyediaan Jasa Pelayanan Umum Kantor														
			<i>Jumlah Laporan Penyediaan Jasa Pelayanan Umum Kantor yang Disediakan</i>				1 Laporan	183.600.000,00	Kab. Morowali Utara, Lembo, Semua Kel/Desa	DANA ALOKASI UMUM (DAU)	-	Berani Sehat (2) Percepatan pelaksanaan pembangunan sarana dan prasarana dasar untuk lebih meningkatkan mutu pelayanan publik	-		192.780.000,00	PUSKESMAS BETELEME

NO	KODE	URUSAN / BIDANG URUSAN / PROGRAM / OUTCOME / KEGIATAN / SUB KEGIATAN	INDIKATOR PROGRAM / KEGIATAN / SUB KEGIATAN	TARGET AKHIR PERIODE RENSTRA OPD	REALISASI CAPAIAN RENJA OPD TAHUN 2024	PRAKIRAAN CAPAIAN TARGET RENJA OPD TAHUN 2025	CAPAIAN KINERJA DAN KERANGKA PENDANAAN						KELOMPOK SASARAN	PRAKIRAAN MAJU RENCANA TAHUN 2027		PERANGKAT DAERAH PENANGGUNG JAWAB	
							TARGET 2026	PAGU INDIKATIF (Rp)	LOKASI	SUMBER DANA	PRIORITAS			TARGET	PAGU INDIKATIF (Rp)		
											NASIONAL	DAERAH					
1	2	3	4	5	6	7	8	9	10	11	12	13	14	15	16	17	
2.	1.02.02	PROGRAM PEMENUHAN UPAYA KESEHATAN PERORANGAN DAN UPAYA KESEHATAN MASYARAKAT	-	-			-	1.044.360.411,00						-	1.096.578.727,00		
	1.02.02.2.02	Penyediaan Layanan Kesehatan untuk UKM dan UKP Rujukan Tingkat Daerah Kabupaten/Kota	-	-			-	1.044.360.411,00			-	Berani Sehat (2) Perce atan pelaks anaan pem angunan sarana dan prasarana dasar untuk lebih menin gkatkan mutu pelayanan publik	-	-	1.096.578.727,00	PUSKESMAS BETELEME	
	1.02.02.2.02.0033	Operasional Pelayanan Puskesmas															
			<i>Jumlah Dokumen Operasional Pelayanan Puskesmas</i>				1 Dokumen	1.044.360.411,00	Kab. Morowali Utara, Lembo, Semua Kel/Desa	PENDAPATAN DANA KAPITASI JKN PADA FKTP	-	Berani Sehat (2) Perce atan pelaks anaan pem angunan sarana dan prasarana dasar untuk lebih menin gkatkan mutu pelayanan publik	-		1.096.578.727,00	PUSKESMAS BETELEME	
		PUSKESMAS PETUMBEA							1.372.304.850,00							1.490.889.000,00	
	1	URUSAN PEMERINTAHAN WAJIB YANG BERKAITAN DENGAN PELAYANAN DASAR						1.372.304.850,00							1.490.889.000,00		
	1.02	URUSAN PEMERINTAHAN BIDANG KESEHATAN						1.372.304.850,00							1.490.889.000,00		
1.	1.02.01	PROGRAM PENUNJANG URUSAN PEMERINTAHAN DAERAH KABUPATEN/KOTA	-	-			-	772.114.791,00						-	860.690.000,00		

NO	KODE	URUSAN / BIDANG URUSAN / PROGRAM / OUTCOME / KEGIATAN / SUB KEGIATAN	INDIKATOR PROGRAM / KEGIATAN / SUB KEGIATAN	TARGET AKHIR PERIODE RENSTRA OPD	REALISASI CAPAIAN RENJA OPD TAHUN 2024	PRAKIRAAN CAPAIAN TARGET RENJA OPD TAHUN 2025	CAPAIAN KINERJA DAN KERANGKA PENDANAAN						KELOMPOK SASARAN	PRAKIRAAN MAJU RENCANA TAHUN 2027		PERANGKAT DAERAH PENANGGUNG JAWAB
							TARGET 2026	PAGU INDIKATIF (Rp)	LOKASI	SUMBER DANA	PRIORITAS			TARGET	PAGU INDIKATIF (Rp)	
											NASIONAL	DAERAH				
1	2	3	4	5	6	7	8	9	10	11	12	13	14	15	16	17
	1.02.01.2.06	Administrasi Umum Perangkat Daerah	-	-			-	417.806.091,00			-	Berani Sehat (2) Perencanaan pelaksanaan pembangunan sarana dan prasarana dasar untuk lebih meningkatkan mutu pelayanan publik	-	-	454.945.000,00	PUSKESMAS PETUMBEA
	1.02.01.2.06.0002	Penyediaan Peralatan dan Perlengkapan Kantor														
			<i>Jumlah Paket Peralatan dan Perlengkapan Kantor yang Disediakan</i>				1 Paket	292.513.360,00	Kab. Morowali Utara, Lembo Raya, Semua Kel/Desa	DANA ALOKASI UMUM (DAU)	-	Berani Sehat (2) Perencanaan pelaksanaan pembangunan sarana dan prasarana dasar untuk lebih meningkatkan mutu pelayanan publik	-		334.515.000,00	PUSKESMAS PETUMBEA
	1.02.01.2.06.0005	Penyediaan Barang Cetak dan Penggandaan														
			<i>Jumlah Paket Barang Cetak dan Penggandaan yang Disediakan</i>				1 Paket	38.892.731,00	Kab. Morowali Utara, Lembo Raya, Semua Kel/Desa	DANA ALOKASI UMUM (DAU)	-	Berani Sehat (2) Perencanaan pelaksanaan pembangunan sarana dan prasarana dasar untuk lebih meningkatkan mutu pelayanan publik	-		37.900.000,00	PUSKESMAS PETUMBEA
	1.02.01.2.06.0009	Penyelenggaraan Rapat Koordinasi dan Konsultasi SKPD														
			<i>Jumlah Laporan Penyelenggaraan Rapat Koordinasi dan Konsultasi SKPD</i>				2 Laporan	86.400.000,00	Kab. Morowali Utara, Lembo Raya, Semua Kel/Desa	DANA ALOKASI UMUM (DAU)	-	Berani Sehat (2) Perencanaan pelaksanaan pembangunan sarana dan prasarana dasar untuk lebih meningkatkan mutu pelayanan publik	-		82.530.000,00	PUSKESMAS PETUMBEA

NO	KODE	URUSAN / BIDANG URUSAN / PROGRAM / OUTCOME / KEGIATAN / SUB KEGIATAN	INDIKATOR PROGRAM / KEGIATAN / SUB KEGIATAN	TARGET AKHIR PERIODE RENSTRA OPD	REALISASI CAPAIAN RENJA OPD TAHUN 2024	PRAKIRAAN CAPAIAN TARGET RENJA OPD TAHUN 2025	CAPAIAN KINERJA DAN KERANGKA PENDANAAN						KELOMPOK SASARAN	PRAKIRAAN MAJU RENCANA TAHUN 2027		PERANGKAT DAERAH PENANGGUNG JAWAB
							TARGET 2026	PAGU INDIKATIF (Rp)	LOKASI	SUMBER DANA	PRIORITAS			TARGET	PAGU INDIKATIF (Rp)	
											NASIONAL	DAERAH				
1	2	3	4	5	6	7	8	9	10	11	12	13	14	15	16	17
	1.02.01.2.07	Pengadaan Barang Milik Daerah Penunjang Urusan Pemerintah Daerah	-	-			-	47.728.700,00			-	Berani Sehat (2) Percepatan pelaksanaan pembangunan sarana dan prasarana dasar untuk lebih meningkatkan mutu pelayanan publik	-	-	50.000.000,00	PUSKESMAS PETUMBEA
	1.02.01.2.07.0005	Pengadaan Mebel														
			<i>Jumlah Paket Mebel yang Disediakan</i>				25 Unit	47.728.700,00	Kab. Morowali Utara, Lembo Raya, Semua Kel/Desa	DANA ALOKASI UMUM (DAU)	-	Berani Sehat (2) Percepatan pelaksanaan pembangunan sarana dan prasarana dasar untuk lebih meningkatkan mutu pelayanan publik	-	-	50.000.000,00	PUSKESMAS PETUMBEA
	1.02.01.2.08	Penyediaan Jasa Penunjang Urusan Pemerintahan Daerah	-	-			-	306.580.000,00			-	Berani Sehat (2) Percepatan pelaksanaan pembangunan sarana dan prasarana dasar untuk lebih meningkatkan mutu pelayanan publik	-	-	355.745.000,00	PUSKESMAS PETUMBEA
	1.02.01.2.08.0002	Penyediaan Jasa Komunikasi, Sumber Daya Air dan Listrik														
			<i>Jumlah Laporan Penyediaan Jasa Komunikasi, Sumber Daya Air dan Listrik yang Disediakan</i>				1 Laporan	92.100.000,00	Kab. Morowali Utara, Lembo Raya, Semua Kel/Desa	DANA ALOKASI UMUM (DAU)	-	Berani Sehat (2) Percepatan pelaksanaan pembangunan sarana dan prasarana dasar untuk lebih meningkatkan mutu pelayanan publik	-	-	96.705.000,00	PUSKESMAS PETUMBEA
	1.02.01.2.08.0003	Penyediaan Jasa Peralatan dan Perlengkapan Kantor														

NO	KODE	URUSAN / BIDANG URUSAN / PROGRAM / OUTCOME / KEGIATAN / SUB KEGIATAN	INDIKATOR PROGRAM / KEGIATAN / SUB KEGIATAN	TARGET AKHIR PERIODE RENSTRA OPD	REALISASI CAPAIAN RENJA OPD TAHUN 2024	PRAKIRAAN CAPAIAN TARGET RENJA OPD TAHUN 2025	CAPAIAN KINERJA DAN KERANGKA PENDANAAN						KELOMPOK SASARAN	PRAKIRAAN MAJU RENCANA TAHUN 2027		PERANGKAT DAERAH PENANGGUNG JAWAB
							TARGET 2026	PAGU INDIKATIF (Rp)	LOKASI	SUMBER DANA	PRIORITAS			TARGET	PAGU INDIKATIF (Rp)	
											NASIONAL	DAERAH				
1	2	3	4	5	6	7	8	9	10	11	12	13	14	15	16	17
			<i>Jumlah Laporan Penyediaan Jasa Peralatan dan Perlengkapan Kantor yang Disediakan</i>				1 Laporan	83.280.000,00	Kab. Morowali Utara, Lembo Raya, Semua Kel/Desa	DANA ALOKASI UMUM (DAU)	-	Berani Sehat (2) Percepatan pelaksanaan pembangunan sarana dan prasarana dasar untuk lebih meningkatkan mutu pelayanan publik	-		125.218.000,00	PUSKESMAS PETUMBEA
	1.02.01.2.08.0004	Penyediaan Jasa Pelayanan Umum Kantor														
			<i>Jumlah Laporan Penyediaan Jasa Pelayanan Umum Kantor yang Disediakan</i>				1 Laporan	131.200.000,00	Kab. Morowali Utara, Lembo Raya, Semua Kel/Desa	DANA ALOKASI UMUM (DAU)	-	Berani Sehat (2) Percepatan pelaksanaan pembangunan sarana dan prasarana dasar untuk lebih meningkatkan mutu pelayanan publik	-		133.822.000,00	PUSKESMAS PETUMBEA
2.	1.02.02	PROGRAM PEMENUHAN UPAYA KESEHATAN PERORANGAN DAN UPAYA KESEHATAN MASYARAKAT	-	-			-	600.190.059,00						-	630.199.000,00	
	1.02.02.2.02	Penyediaan Layanan Kesehatan untuk UKM dan UKP Rujukan Tingkat Daerah Kabupaten/Kota	-	-			-	600.190.059,00			-	Berani Sehat (2) Percepatan pelaksanaan pembangunan sarana dan prasarana dasar untuk lebih meningkatkan mutu pelayanan publik	-	-	630.199.000,00	PUSKESMAS PETUMBEA
	1.02.02.2.02.0033	Operasional Pelayanan Puskesmas														

NO	KODE	URUSAN / BIDANG URUSAN / PROGRAM / OUTCOME / KEGIATAN / SUB KEGIATAN	INDIKATOR PROGRAM / KEGIATAN / SUB KEGIATAN	TARGET AKHIR PERIODE RENSTRA OPD	REALISASI CAPAIAN RENJA OPD TAHUN 2024	PRAKIRAAN CAPAIAN TARGET RENJA OPD TAHUN 2025	CAPAIAN KINERJA DAN KERANGKA PENDANAAN					KELOMPOK SASARAN	PRAKIRAAN MAJU RENCANA TAHUN 2027		PERANGKAT DAERAH PENANGGUNG JAWAB	
							TARGET 2026	PAGU INDIKATIF (Rp)	LOKASI	SUMBER DANA	PRIORITAS		TARGET	PAGU INDIKATIF (Rp)		
											NASIONAL					DAERAH
1	2	3	4	5	6	7	8	9	10	11	12	13	14	15	16	17
			<i>Jumlah Dokumen Operasional Pelayanan Puskesmas</i>				1 Dokumen	600.190.059,00	Kab. Morowali Utara, Lembo Raya, Semua Kel/Desa	PENDAPATAN DANA KAPITASI JKN PADA FKTP	-	Berani Sehat (2) Percepatan pelaksanaan pembangunan sarana dan prasarana dasar untuk lebih meningkatkan mutu pelayanan publik	-		630.199.000,00	PUSKESMAS PETUMBEA
								2.014.702.131,00						2.014.716.436,00		
	1	URUSAN PEMERINTAHAN WAJIB YANG BERKAITAN DENGAN PELAYANAN DASAR						2.014.702.131,00							2.014.716.436,00	
	1.02	URUSAN PEMERINTAHAN BIDANG KESEHATAN						2.014.702.131,00							2.014.716.436,00	
1.	1.02.01	PROGRAM PENUNJANG URUSAN PEMERINTAHAN DAERAH KABUPATEN/KOTA	-	-			-	602.251.330,00						-	502.250.960,00	
	1.02.01.2.06	Administrasi Umum Perangkat Daerah	-	-			-	236.547.330,00				Berani Sehat (2) Percepatan pelaksanaan pembangunan sarana dan prasarana dasar untuk lebih meningkatkan mutu pelayanan publik	-	-	236.490.960,00	PUSKESMAS MOLINO
	1.02.01.2.06.0002	Penyediaan Peralatan dan Perlengkapan Kantor														
			<i>Jumlah Paket Peralatan dan Perlengkapan Kantor yang Disediakan</i>				1 Paket	197.632.370,00	Kab. Morowali Utara, Petasia Timur, Semua Kel/Desa	DANA ALOKASI UMUM (DAU)	-	Berani Sehat (2) Percepatan pelaksanaan pembangunan sarana dan prasarana dasar untuk lebih meningkatkan mutu pelayanan publik	-		197.428.000,00	PUSKESMAS MOLINO
	1.02.01.2.06.0005	Penyediaan Barang Cetak dan Penggandaan														

NO	KODE	URUSAN / BIDANG URUSAN / PROGRAM / OUTCOME / KEGIATAN / SUB KEGIATAN	INDIKATOR PROGRAM / KEGIATAN / SUB KEGIATAN	TARGET AKHIR PERIODE RENSTRA OPD	REALISASI CAPAIAN RENJA OPD TAHUN 2024	PRAKIRAAN CAPAIAN TARGET RENJA OPD TAHUN 2025	CAPAIAN KINERJA DAN KERANGKA PENDANAAN						KELOMPOK SASARAN	PRAKIRAAN MAJU RENCANA TAHUN 2027		PERANGKAT DAERAH PENANGGUNG JAWAB
							TARGET 2026	PAGU INDIKATIF (Rp)	LOKASI	SUMBER DANA	PRIORITAS			TARGET	PAGU INDIKATIF (Rp)	
											NASIONAL	DAERAH				
1	2	3	4	5	6	7	8	9	10	11	12	13	14	15	16	17
			<i>Jumlah Paket Barang Cetakan dan Penggandaan yang Disediakan</i>				1 Paket	38.914.960,00	Kab. Morowali Utara, Petasia Timur, Semua Kel/Desa	DANA ALOKASI UMUM (DAU)	-	Berani Sehat (2) Perce atan pelaks anaan pem angunan sarana dan prasarana dasar untuk lebih menin gkatkan mutu pelayanan publik	-		39.062.960,00	PUSKESMAS MOLINO
	1.02.01.2.08	Penyediaan Jasa Penunjang Urusan Pemerintahan Daerah	-	-			-	273.740.000,00			-	Berani Sehat (2) Perce atan pelaks anaan pem angunan sarana dan prasarana dasar untuk lebih menin gkatkan mutu pelayanan publik	-	-	195.040.000,00	PUSKESMAS MOLINO
	1.02.01.2.08.0002	Penyediaan Jasa Komunikasi, Sumber Daya Air dan Listrik														
			<i>Jumlah Laporan Penyediaan Jasa Komunikasi, Sumber Daya Air dan Listrik yang Disediakan</i>				1 Laporan	101.300.000,00	Kab. Morowali Utara, Petasia Timur, Semua Kel/Desa	DANA ALOKASI UMUM (DAU)	-	Berani Sehat (2) Perce atan pelaks anaan pem angunan sarana dan prasarana dasar untuk lebih menin gkatkan mutu pelayanan publik	-		123.100.000,00	PUSKESMAS MOLINO
	1.02.01.2.08.0004	Penyediaan Jasa Pelayanan Umum Kantor														
			<i>Jumlah Laporan Penyediaan Jasa Pelayanan Umum Kantor yang Disediakan</i>				1 Laporan	172.440.000,00	Kab. Morowali Utara, Petasia Timur, Semua Kel/Desa	DANA ALOKASI UMUM (DAU)	-	Berani Sehat (2) Perce atan pelaks anaan pem angunan sarana dan prasarana dasar untuk lebih menin gkatkan mutu pelayanan publik	-		71.940.000,00	PUSKESMAS MOLINO

NO	KODE	URUSAN / BIDANG URUSAN / PROGRAM / OUTCOME / KEGIATAN / SUB KEGIATAN	INDIKATOR PROGRAM / KEGIATAN / SUB KEGIATAN	TARGET AKHIR PERIODE RENSTRA OPD	REALISASI CAPAIAN RENJA OPD TAHUN 2024	PRAKIRAAN CAPAIAN TARGET RENJA OPD TAHUN 2025	CAPAIAN KINERJA DAN KERANGKA PENDANAAN						KELOMPOK SASARAN	PRAKIRAAN MAJU RENCANA TAHUN 2027		PERANGKAT DAERAH PENANGGUNG JAWAB
							TARGET 2026	PAGU INDIKATIF (Rp)	LOKASI	SUMBER DANA	PRIORITAS			TARGET	PAGU INDIKATIF (Rp)	
											NASIONAL	DAERAH				
1	2	3	4	5	6	7	8	9	10	11	12	13	14	15	16	17
	1.02.01.2.09	Pemeliharaan Barang Milik Daerah Penunjang Urusan Pemerintahan Daerah	-	-			-	91.964.000,00			-	Berani Sehat (2) Percepatan pelaksanaan pembangunan sarana dan prasarana dasar untuk lebih meningkatkan mutu pelayanan publik	-	-	70.720.000,00	PUSKESMAS MOLINO
	1.02.01.2.09.0002	Penyediaan Jasa Pemeliharaan, Biaya Pemeliharaan, Pajak dan Perizinan Kendaraan Dinas Operasional atau Lapangan														
			<i>Jumlah Kendaraan Dinas Operasional atau Lapangan yang Dipelihara dan dibayarkan Pajak dan Perizinannya</i>				3 Unit	33.500.000,00	Kab. Morowali Utara, Petasia Timur, Semua Kel/Desa	DANA ALOKASI UMUM (DAU)	-	Berani Sehat (2) Percepatan pelaksanaan pembangunan sarana dan prasarana dasar untuk lebih meningkatkan mutu pelayanan publik	-		33.500.000,00	PUSKESMAS MOLINO
	1.02.01.2.09.0006	Pemeliharaan Peralatan dan Mesin Lainnya														
			<i>Jumlah Peralatan dan Mesin Lainnya yang Dipelihara</i>				5 Unit	6.710.000,00	Kab. Morowali Utara, Petasia Timur, Semua Kel/Desa	DANA ALOKASI UMUM (DAU)	-	Berani Sehat (2) Percepatan pelaksanaan pembangunan sarana dan prasarana dasar untuk lebih meningkatkan mutu pelayanan publik	-		6.710.000,00	PUSKESMAS MOLINO
	1.02.01.2.09.0010	Pemeliharaan/Rehabilitasi Sarana dan Prasarana Gedung Kantor atau Bangunan Lainnya														
			<i>Jumlah Sarana dan Prasarana Gedung Kantor atau Bangunan Lainnya yang Dipelihara/Direhabilitasi</i>				1 Unit	51.754.000,00	Kab. Morowali Utara, Petasia Timur, Semua Kel/Desa	DANA ALOKASI UMUM (DAU)	-	Berani Sehat (2) Percepatan pelaksanaan pembangunan sarana dan prasarana dasar untuk lebih meningkatkan mutu pelayanan publik	-		30.510.000,00	PUSKESMAS MOLINO

NO	KODE	URUSAN / BIDANG URUSAN / PROGRAM / OUTCOME / KEGIATAN / SUB KEGIATAN	INDIKATOR PROGRAM / KEGIATAN / SUB KEGIATAN	TARGET AKHIR PERIODE RENSTRA OPD	REALISASI CAPAIAN RENJA OPD TAHUN 2024	PRAKIRAAN CAPAIAN TARGET RENJA OPD TAHUN 2025	CAPAIAN KINERJA DAN KERANGKA PENDANAAN					KELOMPOK SASARAN	PRAKIRAAN MAJU RENCANA TAHUN 2027		PERANGKAT DAERAH PENANGGUNG JAWAB	
							TARGET 2026	PAGU INDIKATIF (Rp)	LOKASI	SUMBER DANA	PRIORITAS		TARGET	PAGU INDIKATIF (Rp)		
											NASIONAL					DAERAH
1	2	3	4	5	6	7	8	9	10	11	12	13	14	15	16	17
2.	1.02.02	PROGRAM PEMENUHAN UPAYA KESEHATAN PERORANGAN DAN UPAYA KESEHATAN MASYARAKAT	-	-			-	1.171.930.801,00						-	1.271.945.476,00	
	1.02.02.2.01	Penyediaan Fasilitas Pelayanan Kesehatan untuk UKM dan UKP Kewenangan Daerah Kabupaten/Kota	-	-			-	0,00			-	Berani Sehat (2) Perca atan pelaks anaan pem angunan sarana dan prasarana dasar untuk lebih menin gkatkan mutu pelayanan publik	-	-	100.000.000,00	PUSKESMAS MOLINO
	1.02.02.2.01.0020	Pemeliharaan Rutin dan Berkala Alat Kesehatan/Alat Penunjang Medik Fasilitas Pelayanan Kesehatan														
			<i>Jumlah Alat Kesehatan/Alat Penunjang Medik Fasilitas Layanan Kesehatan yang Terpelihara Sesuai Standar</i>				10 Unit	0,00	Kab. Morowali Utara, Petasia Timur, Semua Kel/Desa	DANA ALOKASI UMUM (DAU)	-	Berani Sehat (2) Perca atan pelaks anaan pem angunan sarana dan prasarana dasar untuk lebih menin gkatkan mutu pelayanan publik	-	-	100.000.000,00	PUSKESMAS MOLINO
	1.02.02.2.02	Penyediaan Layanan Kesehatan untuk UKM dan UKP Rujukan Tingkat Daerah Kabupaten/Kota	-	-			-	1.171.930.801,00			-	Berani Sehat (2) Perca atan pelaks anaan pem angunan sarana dan prasarana dasar untuk lebih menin gkatkan mutu pelayanan publik	-	-	1.171.945.476,00	PUSKESMAS MOLINO
	1.02.02.2.02.0033	Operasional Pelayanan Puskesmas														

NO	KODE	URUSAN / BIDANG URUSAN / PROGRAM / OUTCOME / KEGIATAN / SUB KEGIATAN	INDIKATOR PROGRAM / KEGIATAN / SUB KEGIATAN	TARGET AKHIR PERIODE RENSTRA OPD	REALISASI CAPAIAN RENJA OPD TAHUN 2024	PRAKIRAAN CAPAIAN TARGET RENJA OPD TAHUN 2025	CAPAIAN KINERJA DAN KERANGKA PENDANAAN					KELOMPOK SASARAN	PRAKIRAAN MAJU RENCANA TAHUN 2027		PERANGKAT DAERAH PENANGGUNG JAWAB		
							TARGET 2026	PAGU INDIKATIF (Rp)	LOKASI	SUMBER DANA	PRIORITAS		TARGET	PAGU INDIKATIF (Rp)			
											NASIONAL					DAERAH	
1	2	3	4	5	6	7	8	9	10	11	12	13	14	15	16	17	
			<i>Jumlah Dokumen Operasional Pelayanan Puskesmas</i>				1 Dokumen	1.171.930.801,00	Kab. Morowali Utara, Petasia Timur, Semua Kel/Desa	PENDAPATAN DANA KAPITASI JKN PADA FKTP	-	Berani Sehat (2) Percepatan pelaksanaan pembangunan sarana dan prasarana dasar untuk lebih meningkatkan mutu pelayanan publik	-		1.171.945.476,00	PUSKESMAS MOLINO	
3.	1.02.03	PROGRAM PENINGKATAN KAPASITAS SUMBER DAYA MANUSIA KESEHATAN	-	-			-	240.520.000,00						-	240.520.000,00		
	1.02.03.2.03	Pengembangan Mutu dan Peningkatan Kompetensi Teknis Sumber Daya Manusia Kesehatan Tingkat Daerah Kabupaten/Kota	-	-			-	240.520.000,00			-	Berani Sehat (2) Percepatan pelaksanaan pembangunan sarana dan prasarana dasar untuk lebih meningkatkan mutu pelayanan publik	-	-	240.520.000,00	PUSKESMAS MOLINO	
	1.02.03.2.03.0001	Pengembangan Mutu dan Peningkatan Kompetensi Teknis Sumber Daya Manusia Kesehatan Tingkat Daerah Kabupaten/Kota															
			<i>Jumlah Sumber Daya Manusia Kesehatan Tingkat Daerah Kabupaten/Kota yang Ditingkatkan Mutu dan Kompetensinya</i>				15 Orang	240.520.000,00	Kab. Morowali Utara, Petasia Timur, Semua Kel/Desa	DANA ALOKASI UMUM (DAU)	-	Berani Sehat (2) Percepatan pelaksanaan pembangunan sarana dan prasarana dasar untuk lebih meningkatkan mutu pelayanan publik	-		240.520.000,00	PUSKESMAS MOLINO	
		PUSKESMAS KOLONODALE							2.175.892.649,00							2.325.897.000,00	
	1	URUSAN PEMERINTAHAN WAJIB YANG BERKAITAN DENGAN PELAYANAN DASAR						2.175.892.649,00							2.325.897.000,00		
	1.02	URUSAN PEMERINTAHAN BIDANG KESEHATAN						2.175.892.649,00							2.325.897.000,00		
1.	1.02.01	PROGRAM PENUNJANG URUSAN PEMERINTAHAN DAERAH KABUPATEN/KOTA	-	-			-	1.090.565.070,00						-	1.240.570.000,00		

NO	KODE	URUSAN / BIDANG URUSAN / PROGRAM / OUTCOME / KEGIATAN / SUB KEGIATAN	INDIKATOR PROGRAM / KEGIATAN / SUB KEGIATAN	TARGET AKHIR PERIODE RENSTRA OPD	REALISASI CAPAIAN RENJA OPD TAHUN 2024	PRAKIRAAN CAPAIAN TARGET RENJA OPD TAHUN 2025	CAPAIAN KINERJA DAN KERANGKA PENDANAAN						KELOMPOK SASARAN	PRAKIRAAN MAJU RENCANA TAHUN 2027		PERANGKAT DAERAH PENANGGUNG JAWAB
							TARGET 2026	PAGU INDIKATIF (Rp)	LOKASI	SUMBER DANA	PRIORITAS			TARGET	PAGU INDIKATIF (Rp)	
											NASIONAL	DAERAH				
1	2	3	4	5	6	7	8	9	10	11	12	13	14	15	16	17
	1.02.01.2.06	Administrasi Umum Perangkat Daerah	-	-			-	436.594.070,00			-	Berani Sehat (2) Perencanaan pelaksanaan pembangunan sarana dan prasarana dasar untuk lebih meningkatkan mutu pelayanan publik	-	-	641.410.000,00	PUSKESMAS KOLONODALE
	1.02.01.2.06.0002	Penyediaan Peralatan dan Perlengkapan Kantor														
			<i>Jumlah Paket Peralatan dan Perlengkapan Kantor yang Disediakan</i>				1 Paket	380.674.070,00	Kab. Morowali Utara, Petasia, Semua Kel/Desa	DANA ALOKASI UMUM (DAU)	-	Berani Sehat (2) Perencanaan pelaksanaan pembangunan sarana dan prasarana dasar untuk lebih meningkatkan mutu pelayanan publik	-		511.671.000,00	PUSKESMAS KOLONODALE
	1.02.01.2.06.0009	Penyelenggaraan Rapat Koordinasi dan Konsultasi SKPD														
			<i>Jumlah Laporan Penyelenggaraan Rapat Koordinasi dan Konsultasi SKPD</i>				2 Laporan	55.920.000,00	Kab. Morowali Utara, Petasia, Semua Kel/Desa	DANA ALOKASI UMUM (DAU)	-	Berani Sehat (2) Perencanaan pelaksanaan pembangunan sarana dan prasarana dasar untuk lebih meningkatkan mutu pelayanan publik	-		129.739.000,00	PUSKESMAS KOLONODALE
	1.02.01.2.08	Penyediaan Jasa Penunjang Urusan Pemerintahan Daerah	-	-			-	653.971.000,00			-	Berani Sehat (2) Perencanaan pelaksanaan pembangunan sarana dan prasarana dasar untuk lebih meningkatkan mutu pelayanan publik	-	-	599.160.000,00	PUSKESMAS KOLONODALE
	1.02.01.2.08.0002	Penyediaan Jasa Komunikasi, Sumber Daya Air dan Listrik														

NO	KODE	URUSAN / BIDANG URUSAN / PROGRAM / OUTCOME / KEGIATAN / SUB KEGIATAN	INDIKATOR PROGRAM / KEGIATAN / SUB KEGIATAN	TARGET AKHIR PERIODE RENSTRA OPD	REALISASI CAPAIAN RENJA OPD TAHUN 2024	PRAKIRAAN CAPAIAN TARGET RENJA OPD TAHUN 2025	CAPAIAN KINERJA DAN KERANGKA PENDANAAN						KELOMPOK SASARAN	PRAKIRAAN MAJU RENCANA TAHUN 2027		PERANGKAT DAERAH PENANGGUNG JAWAB
							TARGET 2026	PAGU INDIKATIF (Rp)	LOKASI	SUMBER DANA	PRIORITAS			TARGET	PAGU INDIKATIF (Rp)	
											NASIONAL	DAERAH				
1	2	3	4	5	6	7	8	9	10	11	12	13	14	15	16	17
			<i>Jumlah Laporan Penyediaan Jasa Komunikasi, Sumber Daya Air dan Listrik yang Disediakan</i>				1 Laporan	62.160.000,00	Kab. Morowali Utara, Petasia, Semua Kel/Desa	DANA ALOKASI UMUM (DAU)	-	Berani Sehat (2) Perencanaan pelaksanaan pembangunan sarana dan prasarana dasar untuk lebih meningkatkan mutu pelayanan publik	-		60.960.000,00	PUSKESMAS KOLONODALE
	1.02.01.2.08.0003	Penyediaan Jasa Peralatan dan Perlengkapan Kantor														
			<i>Jumlah Laporan Penyediaan Jasa Peralatan dan Perlengkapan Kantor yang Disediakan</i>				1 Laporan	345.811.000,00	Kab. Morowali Utara, Petasia, Semua Kel/Desa	DANA ALOKASI UMUM (DAU)	-	Berani Sehat (2) Perencanaan pelaksanaan pembangunan sarana dan prasarana dasar untuk lebih meningkatkan mutu pelayanan publik	-		150.000.000,00	PUSKESMAS KOLONODALE
	1.02.01.2.08.0004	Penyediaan Jasa Pelayanan Umum Kantor														
			<i>Jumlah Laporan Penyediaan Jasa Pelayanan Umum Kantor yang Disediakan</i>				1 Laporan	246.000.000,00	Kab. Morowali Utara, Petasia, Semua Kel/Desa	DANA ALOKASI UMUM (DAU)	-	Berani Sehat (2) Perencanaan pelaksanaan pembangunan sarana dan prasarana dasar untuk lebih meningkatkan mutu pelayanan publik	-		388.200.000,00	PUSKESMAS KOLONODALE
2.	1.02.02	PROGRAM PEMENUHAN UPAYA KESEHATAN PERORANGAN DAN UPAYA KESEHATAN MASYARAKAT	-	-			-	1.085.327.579,00						-	1.085.327.000,00	

NO	KODE	URUSAN / BIDANG URUSAN / PROGRAM / OUTCOME / KEGIATAN / SUB KEGIATAN	INDIKATOR PROGRAM / KEGIATAN / SUB KEGIATAN	TARGET AKHIR PERIODE RENSTRA OPD	REALISASI CAPAIAN RENJA OPD TAHUN 2024	PRAKIRAAN CAPAIAN TARGET RENJA OPD TAHUN 2025	CAPAIAN KINERJA DAN KERANGKA PENDANAAN						KELOMPOK SASARAN	PRAKIRAAN MAJU RENCANA TAHUN 2027		PERANGKAT DAERAH PENANGGUNG JAWAB
							TARGET 2026	PAGU INDIKATIF (Rp)	LOKASI	SUMBER DANA	PRIORITAS			TARGET	PAGU INDIKATIF (Rp)	
											NASIONAL	DAERAH				
1	2	3	4	5	6	7	8	9	10	11	12	13	14	15	16	17
	1.02.02.2.02	Penyediaan Layanan Kesehatan untuk UKM dan UKP Rujukan Tingkat Daerah Kabupaten/Kota	-	-			-	1.085.327.579,00			-	Berani Sehat (2) Percepatan pelaksanaan pembangunan sarana dan prasarana dasar untuk lebih meningkatkan mutu pelayanan publik	-	-	1.085.327.000,00	PUSKESMAS KOLONODALE
	1.02.02.2.02.0033	Operasional Pelayanan Puskesmas														
			<i>Jumlah Dokumen Operasional Pelayanan Puskesmas</i>				1 Dokumen	1.085.327.579,00	Kab. Morowali Utara, Petasia, Semua Kel/Desa	PENDAPATAN DANA KAPITASI JKN PADA FKTP	-	Berani Sehat (2) Percepatan pelaksanaan pembangunan sarana dan prasarana dasar untuk lebih meningkatkan mutu pelayanan publik	-		1.085.327.000,00	PUSKESMAS KOLONODALE
		PUSKESMAS BATURUBE						1.437.044.718,00							2.266.434.000,00	
	1	URUSAN PEMERINTAHAN WAJIB YANG BERKAITAN DENGAN PELAYANAN DASAR						1.437.044.718,00							2.266.434.000,00	
	1.02	URUSAN PEMERINTAHAN BIDANG KESEHATAN						1.437.044.718,00							2.266.434.000,00	
1.	1.02.01	PROGRAM PENUNJANG URUSAN PEMERINTAHAN DAERAH KABUPATEN/KOTA	-	-			-	894.062.000,00						-	1.316.215.000,00	
	1.02.01.2.06	Administrasi Umum Perangkat Daerah	-	-			-	336.605.200,00			-	Berani Sehat (2) Percepatan pelaksanaan pembangunan sarana dan prasarana dasar untuk lebih meningkatkan mutu pelayanan publik	-	-	542.572.000,00	PUSKESMAS BATURUBE
	1.02.01.2.06.0002	Penyediaan Peralatan dan Perlengkapan Kantor														

NO	KODE	URUSAN / BIDANG URUSAN / PROGRAM / OUTCOME / KEGIATAN / SUB KEGIATAN	INDIKATOR PROGRAM / KEGIATAN / SUB KEGIATAN	TARGET AKHIR PERIODE RENSTRA OPD	REALISASI CAPAIAN RENJA OPD TAHUN 2024	PRAKIRAAN CAPAIAN TARGET RENJA OPD TAHUN 2025	CAPAIAN KINERJA DAN KERANGKA PENDANAAN						KELOMPOK SASARAN	PRAKIRAAN MAJU RENCANA TAHUN 2027		PERANGKAT DAERAH PENANGGUNG JAWAB
							TARGET 2026	PAGU INDIKATIF (Rp)	LOKASI	SUMBER DANA	PRIORITAS			TARGET	PAGU INDIKATIF (Rp)	
											NASIONAL	DAERAH				
1	2	3	4	5	6	7	8	9	10	11	12	13	14	15	16	17
			<i>Jumlah Paket Peralatan dan Perlengkapan Kantor yang Disediakan</i>				1 Paket	60.445.200,00	Kab. Morowali Utara, Bungku Utara, Semua Kel/Desa	DANA ALOKASI UMUM (DAU)	-	Berani Sehat (2) Perencanaan pelaksanaan pembangunan sarana dan prasarana dasar untuk lebih meningkatkan mutu pelayanan publik	-		387.172.000,00	PUSKESMAS BATURUBE
	1.02.01.2.06.0005	Penyediaan Barang Cetak dan Penggandaan														
			<i>Jumlah Paket Barang Cetak dan Penggandaan yang Disediakan</i>				1 Paket	40.000.000,00	Kab. Morowali Utara, Bungku Utara, Semua Kel/Desa	DANA ALOKASI UMUM (DAU)	-	Berani Sehat (2) Perencanaan pelaksanaan pembangunan sarana dan prasarana dasar untuk lebih meningkatkan mutu pelayanan publik	-		36.750.000,00	PUSKESMAS BATURUBE
	1.02.01.2.06.0009	Penyelenggaraan Rapat Koordinasi dan Konsultasi SKPD														
			<i>Jumlah Laporan Penyelenggaraan Rapat Koordinasi dan Konsultasi SKPD</i>				2 Laporan	236.160.000,00	Kab. Morowali Utara, Bungku Utara, Semua Kel/Desa	DANA ALOKASI UMUM (DAU)	-	Berani Sehat (2) Perencanaan pelaksanaan pembangunan sarana dan prasarana dasar untuk lebih meningkatkan mutu pelayanan publik	-		118.650.000,00	PUSKESMAS BATURUBE
	1.02.01.2.08	Penyediaan Jasa Penunjang Urusan Pemerintahan Daerah	-	-			-	504.220.000,00			-	Berani Sehat (2) Perencanaan pelaksanaan pembangunan sarana dan prasarana dasar untuk lebih meningkatkan mutu pelayanan publik	-	-	592.143.000,00	PUSKESMAS BATURUBE
	1.02.01.2.08.0002	Penyediaan Jasa Komunikasi, Sumber Daya Air dan Listrik														

NO	KODE	URUSAN / BIDANG URUSAN / PROGRAM / OUTCOME / KEGIATAN / SUB KEGIATAN	INDIKATOR PROGRAM / KEGIATAN / SUB KEGIATAN	TARGET AKHIR PERIODE RENSTRA OPD	REALISASI CAPAIAN RENJA OPD TAHUN 2024	PRAKIRAAN CAPAIAN TARGET RENJA OPD TAHUN 2025	CAPAIAN KINERJA DAN KERANGKA PENDANAAN						KELOMPOK SASARAN	PRAKIRAAN MAJU RENCANA TAHUN 2027		PERANGKAT DAERAH PENANGGUNG JAWAB
							TARGET 2026	PAGU INDIKATIF (Rp)	LOKASI	SUMBER DANA	PRIORITAS			TARGET	PAGU INDIKATIF (Rp)	
											NASIONAL	DAERAH				
1	2	3	4	5	6	7	8	9	10	11	12	13	14	15	16	17
			<i>Jumlah Laporan Penyediaan Jasa Komunikasi, Sumber Daya Air dan Listrik yang Disediakan</i>				1 Laporan	57.720.000,00	Kab. Morowali Utara, Bungku Utara, Semua Kel/Desa	DANA ALOKASI UMUM (DAU)	-	Berani Sehat (2) Perencanaan pelaksanaan pembangunan sarana dan prasarana dasar untuk lebih meningkatkan mutu pelayanan publik	-		52.500.000,00	PUSKESMAS BATURUBE
	1.02.01.2.08.0003	Penyediaan Jasa Peralatan dan Perlengkapan Kantor														
			<i>Jumlah Laporan Penyediaan Jasa Peralatan dan Perlengkapan Kantor yang Disediakan</i>				1 Laporan	446.500.000,00	Kab. Morowali Utara, Bungku Utara, Semua Kel/Desa	DANA ALOKASI UMUM (DAU)	-	Berani Sehat (2) Perencanaan pelaksanaan pembangunan sarana dan prasarana dasar untuk lebih meningkatkan mutu pelayanan publik	-		539.643.000,00	PUSKESMAS BATURUBE
	1.02.01.2.09	Pemeliharaan Barang Milik Daerah Penunjang Urusan Pemerintahan Daerah	-	-			-	53.236.800,00			-	Berani Sehat (2) Perencanaan pelaksanaan pembangunan sarana dan prasarana dasar untuk lebih meningkatkan mutu pelayanan publik	-	-	181.500.000,00	PUSKESMAS BATURUBE
	1.02.01.2.09.0002	Penyediaan Jasa Pemeliharaan, Biaya Pemeliharaan, Pajak dan Perizinan Kendaraan Dinas Operasional atau Lapangan														
			<i>Jumlah Kendaraan Dinas Operasional atau Lapangan yang Dipelihara dan Dibayarkan Pajak dan Perizinannya</i>				1 Unit	45.000.000,00	Kab. Morowali Utara, Bungku Utara, Semua Kel/Desa	DANA ALOKASI UMUM (DAU)	-	Berani Sehat (2) Perencanaan pelaksanaan pembangunan sarana dan prasarana dasar untuk lebih meningkatkan mutu pelayanan publik	-		31.500.000,00	PUSKESMAS BATURUBE
	1.02.01.2.09.0009	Pemeliharaan/Rehabilitasi Gedung Kantor dan Bangunan Lainnya														

NO	KODE	URUSAN / BIDANG URUSAN / PROGRAM / OUTCOME / KEGIATAN / SUB KEGIATAN	INDIKATOR PROGRAM / KEGIATAN / SUB KEGIATAN	TARGET AKHIR PERIODE RENSTRA OPD	REALISASI CAPAIAN RENJA OPD TAHUN 2024	PRAKIRAAN CAPAIAN TARGET RENJA OPD TAHUN 2025	CAPAIAN KINERJA DAN KERANGKA PENDANAAN						KELOMPOK SASARAN	PRAKIRAAN MAJU RENCANA TAHUN 2027		PERANGKAT DAERAH PENANGGUNG JAWAB
							TARGET 2026	PAGU INDIKATIF (Rp)	LOKASI	SUMBER DANA	PRIORITAS			TARGET	PAGU INDIKATIF (Rp)	
											NASIONAL	DAERAH				
1	2	3	4	5	6	7	8	9	10	11	12	13	14	15	16	17
			<i>Jumlah Gedung Kantor dan Bangunan Lainnya yang Dipelihara/Direhabilitasi</i>				1 Unit	8.236.800,00	Kab. Morowali Utara, Bungku Utara, Semua Kel/Desa	DANA ALOKASI UMUM (DAU)	-	Berani Sehat (2) Percepatan pelaksanaan pem bangunan sarana dan prasarana dasar untuk lebih meningkatkan mutu pelayanan publik	-		150.000.000,00	PUSKESMAS BATURUBE
2.	1.02.02	PROGRAM PEMENUHAN UPAYA KESEHATAN PERORANGAN DAN UPAYA KESEHATAN MASYARAKAT	-	-			-	542.982.718,00						-	950.219.000,00	
	1.02.02.2.02	Penyediaan Layanan Kesehatan untuk UKM dan UKP Rujukan Tingkat Daerah Kabupaten/Kota	-	-			-	542.982.718,00			-	Berani Sehat (2) Percepatan pelaksanaan pem bangunan sarana dan prasarana dasar untuk lebih meningkatkan mutu pelayanan publik	-	-	950.219.000,00	PUSKESMAS BATURUBE
	1.02.02.2.02.0033	Operasional Pelayanan Puskesmas														
			<i>Jumlah Dokumen Operasional Pelayanan Puskesmas</i>				1 Dokumen	542.982.718,00	Kab. Morowali Utara, Bungku Utara, Semua Kel/Desa	PENDAPATAN DANA KAPITASI JKN PADA FKTP	-	Berani Sehat (2) Percepatan pelaksanaan pem bangunan sarana dan prasarana dasar untuk lebih meningkatkan mutu pelayanan publik	-		950.219.000,00	PUSKESMAS BATURUBE
		PUSKESMAS PANCAMAKMUR						1.029.204.575,00							1.029.216.321,00	
	1	URUSAN PEMERINTAHAN WAJIB YANG BERKAITAN DENGAN PELAYANAN DASAR						1.029.204.575,00							1.029.216.321,00	
	1.02	URUSAN PEMERINTAHAN BIDANG KESEHATAN						1.029.204.575,00							1.029.216.321,00	

NO	KODE	URUSAN / BIDANG URUSAN / PROGRAM / OUTCOME / KEGIATAN / SUB KEGIATAN	INDIKATOR PROGRAM / KEGIATAN / SUB KEGIATAN	TARGET AKHIR PERIODE RENSTRA OPD	REALISASI CAPAIAN RENJA OPD TAHUN 2024	PRAKIRAAN CAPAIAN TARGET RENJA OPD TAHUN 2025	CAPAIAN KINERJA DAN KERANGKA PENDANAAN						KELOMPOK SASARAN	PRAKIRAAN MAJU RENCANA TAHUN 2027		PERANGKAT DAERAH PENANGGUNG JAWAB
							TARGET 2026	PAGU INDIKATIF (Rp)	LOKASI	SUMBER DANA	PRIORITAS			TARGET	PAGU INDIKATIF (Rp)	
											NASIONAL	DAERAH				
1	2	3	4	5	6	7	8	9	10	11	12	13	14	15	16	17
1.	1.02.01	PROGRAM PENUNJANG URUSAN PEMERINTAHAN DAERAH KABUPATEN/KOTA	-	-			-	611.566.975,00						-	611.566.850,00	
	1.02.01.2.06	Administrasi Umum Perangkat Daerah	-	-			-	402.276.975,00			-	Berani Sehat (2) Perce atan pelaks anaan pem angunan sarana dan prasarana dasar untuk lebih menin gkatkan mutu pelayanan publik	-	-	307.902.850,00	PUSKESMAS PANCAMAKMUR
	1.02.01.2.06.0002	Penyediaan Peralatan dan Perlengkapan Kantor														
			Jumlah Paket Peralatan dan Perlengkapan Kantor yang Disediakan				1 Paket	229.635.050,00	Kab. Morowali Utara, Soyo Jaya, Semua Kel/Desa	DANA ALOKASI UMUM (DAU)	-	Berani Sehat (2) Perce atan pelaks anaan pem angunan sarana dan prasarana dasar untuk lebih menin gkatkan mutu pelayanan publik	-		144.659.000,00	PUSKESMAS PANCAMAKMUR
	1.02.01.2.06.0005	Penyediaan Barang Cetak dan Penggandaan														
			Jumlah Paket Barang Cetakan dan Penggandaan yang Disediakan				1 Paket	98.081.925,00	Kab. Morowali Utara, Soyo Jaya, Semua Kel/Desa	DANA ALOKASI UMUM (DAU)	-	Berani Sehat (2) Perce atan pelaks anaan pem angunan sarana dan prasarana dasar untuk lebih menin gkatkan mutu pelayanan publik	-		53.743.850,00	PUSKESMAS PANCAMAKMUR
	1.02.01.2.06.0009	Penyelenggaraan Rapat Koordinasi dan Konsultasi SKPD														

NO	KODE	URUSAN / BIDANG URUSAN / PROGRAM / OUTCOME / KEGIATAN / SUB KEGIATAN	INDIKATOR PROGRAM / KEGIATAN / SUB KEGIATAN	TARGET AKHIR PERIODE RENSTRA OPD	REALISASI CAPAIAN RENJA OPD TAHUN 2024	PRAKIRAAN CAPAIAN TARGET RENJA OPD TAHUN 2025	CAPAIAN KINERJA DAN KERANGKA PENDANAAN						KELOMPOK SASARAN	PRAKIRAAN MAJU RENCANA TAHUN 2027		PERANGKAT DAERAH PENANGGUNG JAWAB
							TARGET 2026	PAGU INDIKATIF (Rp)	LOKASI	SUMBER DANA	PRIORITAS			TARGET	PAGU INDIKATIF (Rp)	
											NASIONAL	DAERAH				
1	2	3	4	5	6	7	8	9	10	11	12	13	14	15	16	17
			<i>Jumlah Laporan Penyelenggaraan Rapat Koordinasi dan Konsultasi SKPD</i>				2 Laporan	74.560.000,00	Kab. Morowali Utara, Soyo Jaya, Semua Kel/Desa	DANA ALOKASI UMUM (DAU)	-	Berani Sehat (2) Percepatan pelaksanaan pembangunan sarana dan prasarana dasar untuk lebih meningkatkan mutu pelayanan publik	-		109.500.000,00	PUSKESMAS PANCAMAKMUR
	1.02.01.2.08	Penyediaan Jasa Penunjang Urusan Pemerintahan Daerah	-	-			-	209.290.000,00			-	Berani Sehat (2) Percepatan pelaksanaan pembangunan sarana dan prasarana dasar untuk lebih meningkatkan mutu pelayanan publik	-	-	303.664.000,00	PUSKESMAS PANCAMAKMUR
	1.02.01.2.08.0002	Penyediaan Jasa Komunikasi, Sumber Daya Air dan Listrik														
			<i>Jumlah Laporan Penyediaan Jasa Komunikasi, Sumber Daya Air dan Listrik yang Disediakan</i>				1 Laporan	89.440.000,00	Kab. Morowali Utara, Soyo Jaya, Semua Kel/Desa	DANA ALOKASI UMUM (DAU)	-	Berani Sehat (2) Percepatan pelaksanaan pembangunan sarana dan prasarana dasar untuk lebih meningkatkan mutu pelayanan publik	-		56.880.000,00	PUSKESMAS PANCAMAKMUR
	1.02.01.2.08.0003	Penyediaan Jasa Peralatan dan Perlengkapan Kantor														
			<i>Jumlah Laporan Penyediaan Jasa Peralatan dan Perlengkapan Kantor yang Disediakan</i>				1 Laporan	27.450.000,00	Kab. Morowali Utara, Soyo Jaya, Semua Kel/Desa	DANA ALOKASI UMUM (DAU)	-	Berani Sehat (2) Percepatan pelaksanaan pembangunan sarana dan prasarana dasar untuk lebih meningkatkan mutu pelayanan publik	-		145.167.000,00	PUSKESMAS PANCAMAKMUR
	1.02.01.2.08.0004	Penyediaan Jasa Pelayanan Umum Kantor														

NO	KODE	URUSAN / BIDANG URUSAN / PROGRAM / OUTCOME / KEGIATAN / SUB KEGIATAN	INDIKATOR PROGRAM / KEGIATAN / SUB KEGIATAN	TARGET AKHIR PERIODE RENSTRA OPD	REALISASI CAPAIAN RENJA OPD TAHUN 2024	PRAKIRAAN CAPAIAN TARGET RENJA OPD TAHUN 2025	CAPAIAN KINERJA DAN KERANGKA PENDANAAN						KELOMPOK SASARAN	PRAKIRAAN MAJU RENCANA TAHUN 2027		PERANGKAT DAERAH PENANGGUNG JAWAB	
							TARGET 2026	PAGU INDIKATIF (Rp)	LOKASI	SUMBER DANA	PRIORITAS			TARGET	PAGU INDIKATIF (Rp)		
											NASIONAL	DAERAH					
1	2	3	4	5	6	7	8	9	10	11	12	13	14	15	16	17	
			<i>Jumlah Laporan Penyediaan Jasa Pelayanan Umum Kantor yang Disediakan</i>				1 Laporan	92.400.000,00	Kab. Morowali Utara, Soyo Jaya, Semua Kel/Desa	DANA ALOKASI UMUM (DAU)	-	Berani Sehat (2) Percepatan pelaksanaan pembangunan sarana dan prasarana dasar untuk lebih meningkatkan mutu pelayanan publik	-		101.617.000,00	PUSKESMAS PANCAMAKMUR	
2.	1.02.02	PROGRAM PEMENUHAN UPAYA KESEHATAN PERORANGAN DAN UPAYA KESEHATAN MASYARAKAT	-	-			-	417.637.600,00						-	417.649.471,00		
	1.02.02.2.02	Penyediaan Layanan Kesehatan untuk UKM dan UKP Rujukan Tingkat Daerah Kabupaten/Kota	-	-			-	417.637.600,00			-	Berani Sehat (2) Percepatan pelaksanaan pembangunan sarana dan prasarana dasar untuk lebih meningkatkan mutu pelayanan publik	-	-	417.649.471,00	PUSKESMAS PANCAMAKMUR	
	1.02.02.2.02.0033	Operasional Pelayanan Puskesmas															
			<i>Jumlah Dokumen Operasional Pelayanan Puskesmas</i>				1 Dokumen	417.637.600,00	Kab. Morowali Utara, Soyo Jaya, Semua Kel/Desa	PENDAPATAN DANA KAPITASI JKN PADA FKTP	-	Berani Sehat (2) Percepatan pelaksanaan pembangunan sarana dan prasarana dasar untuk lebih meningkatkan mutu pelayanan publik	-		417.649.471,00	PUSKESMAS PANCAMAKMUR	
		PUSKESMAS PANDAUKE							1.387.146.650,00							1.761.026.212,00	
	1	URUSAN PEMERINTAHAN WAJIB YANG BERKAITAN DENGAN PELAYANAN DASAR						1.387.146.650,00							1.761.026.212,00		
	1.02	URUSAN PEMERINTAHAN BIDANG KESEHATAN						1.387.146.650,00							1.761.026.212,00		

NO	KODE	URUSAN / BIDANG URUSAN / PROGRAM / OUTCOME / KEGIATAN / SUB KEGIATAN	INDIKATOR PROGRAM / KEGIATAN / SUB KEGIATAN	TARGET AKHIR PERIODE RENSTRA OPD	REALISASI CAPAIAN RENJA OPD TAHUN 2024	PRAKIRAAN CAPAIAN TARGET RENJA OPD TAHUN 2025	CAPAIAN KINERJA DAN KERANGKA PENDANAAN						KELOMPOK SASARAN	PRAKIRAAN MAJU RENCANA TAHUN 2027		PERANGKAT DAERAH PENANGGUNG JAWAB
							TARGET 2026	PAGU INDIKATIF (Rp)	LOKASI	SUMBER DANA	PRIORITAS			TARGET	PAGU INDIKATIF (Rp)	
											NASIONAL	DAERAH				
1	2	3	4	5	6	7	8	9	10	11	12	13	14	15	16	17
1.	1.02.01	PROGRAM PENUNJANG URUSAN PEMERINTAHAN DAERAH KABUPATEN/KOTA	-	-			-	648.591.700,00						-	985.543.212,00	
	1.02.01.2.06	Administrasi Umum Perangkat Daerah	-	-			-	450.591.700,00			-	Berani Sehat (2) Perce atan pelaks anaan pem angunan sarana dan prasarana dasar untuk lebih menin gkatkan mutu pelayanan publik	-	-	501.857.212,00	PUSKESMAS PANDAUKE
	1.02.01.2.06.0002	Penyediaan Peralatan dan Perlengkapan Kantor														
			Jumlah Paket Peralatan dan Perlengkapan Kantor yang Disediakan				6 Paket	366.061.700,00	Kab. Morowali Utara, Mamosalato, Semua Kel/Desa	PENDAPATAN ASLI DAERAH (PAD)	-	Berani Sehat (2) Perce atan pelaks anaan pem angunan sarana dan prasarana dasar untuk lebih menin gkatkan mutu pelayanan publik	-		468.152.212,00	PUSKESMAS PANDAUKE
	1.02.01.2.06.0009	Penyelenggaraan Rapat Koordinasi dan Konsultasi SKPD														
			Jumlah Laporan Penyelenggaraan Rapat Koordinasi dan Konsultasi SKPD				2 Laporan	84.530.000,00	Kab. Morowali Utara, Mamosalato, Semua Kel/Desa	PENDAPATAN ASLI DAERAH (PAD)	-	Berani Sehat (2) Perce atan pelaks anaan pem angunan sarana dan prasarana dasar untuk lebih menin gkatkan mutu pelayanan publik	-		33.705.000,00	PUSKESMAS PANDAUKE

NO	KODE	URUSAN / BIDANG URUSAN / PROGRAM / OUTCOME / KEGIATAN / SUB KEGIATAN	INDIKATOR PROGRAM / KEGIATAN / SUB KEGIATAN	TARGET AKHIR PERIODE RENSTRA OPD	REALISASI CAPAIAN RENJA OPD TAHUN 2024	PRAKIRAAN CAPAIAN TARGET RENJA OPD TAHUN 2025	CAPAIAN KINERJA DAN KERANGKA PENDANAAN						KELOMPOK SASARAN	PRAKIRAAN MAJU RENCANA TAHUN 2027		PERANGKAT DAERAH PENANGGUNG JAWAB
							TARGET 2026	PAGU INDIKATIF (Rp)	LOKASI	SUMBER DANA	PRIORITAS			TARGET	PAGU INDIKATIF (Rp)	
											NASIONAL	DAERAH				
1	2	3	4	5	6	7	8	9	10	11	12	13	14	15	16	17
	1.02.01.2.08	Penyediaan Jasa Penunjang Urusan Pemerintahan Daerah	-	-			-	198.000.000,00			-	Berani Sehat (2) Percepatan pelaksanaan pembangunan sarana dan prasarana dasar untuk lebih meningkatkan mutu pelayanan publik	-	-	228.956.000,00	PUSKESMAS PANDAUKE
	1.02.01.2.08.0002	Penyediaan Jasa Komunikasi, Sumber Daya Air dan Listrik														
			<i>Jumlah Laporan Penyediaan Jasa Komunikasi, Sumber Daya Air dan Listrik yang Disediakan</i>				2 Laporan	0,00	Kab. Morowali Utara, Mamosalato, Semua Kel/Desa	PENDAPATAN ASLI DAERAH (PAD)	-	Berani Sehat (2) Percepatan pelaksanaan pembangunan sarana dan prasarana dasar untuk lebih meningkatkan mutu pelayanan publik	-		52.706.000,00	PUSKESMAS PANDAUKE
	1.02.01.2.08.0003	Penyediaan Jasa Peralatan dan Perlengkapan Kantor														
			<i>Jumlah Laporan Penyediaan Jasa Peralatan dan Perlengkapan Kantor yang Disediakan</i>				3 Laporan	0,00	Kab. Morowali Utara, Mamosalato, Semua Kel/Desa	PENDAPATAN ASLI DAERAH (PAD)	-	Berani Sehat (2) Percepatan pelaksanaan pembangunan sarana dan prasarana dasar untuk lebih meningkatkan mutu pelayanan publik	-		26.250.000,00	PUSKESMAS PANDAUKE
	1.02.01.2.08.0004	Penyediaan Jasa Pelayanan Umum Kantor														
			<i>Jumlah Laporan Penyediaan Jasa Pelayanan Umum Kantor yang Disediakan</i>				1 Laporan	198.000.000,00	Kab. Morowali Utara, Mamosalato, Semua Kel/Desa	PENDAPATAN ASLI DAERAH (PAD)	-	Berani Sehat (2) Percepatan pelaksanaan pembangunan sarana dan prasarana dasar untuk lebih meningkatkan mutu pelayanan publik	-		150.000.000,00	PUSKESMAS PANDAUKE

NO	KODE	URUSAN / BIDANG URUSAN / PROGRAM / OUTCOME / KEGIATAN / SUB KEGIATAN	INDIKATOR PROGRAM / KEGIATAN / SUB KEGIATAN	TARGET AKHIR PERIODE RENSTRA OPD	REALISASI CAPAIAN RENJA OPD TAHUN 2024	PRAKIRAAN CAPAIAN TARGET RENJA OPD TAHUN 2025	CAPAIAN KINERJA DAN KERANGKA PENDANAAN						KELOMPOK SASARAN	PRAKIRAAN MAJU RENCANA TAHUN 2027		PERANGKAT DAERAH PENANGGUNG JAWAB
							TARGET 2026	PAGU INDIKATIF (Rp)	LOKASI	SUMBER DANA	PRIORITAS			TARGET	PAGU INDIKATIF (Rp)	
											NASIONAL	DAERAH				
1	2	3	4	5	6	7	8	9	10	11	12	13	14	15	16	17
	1.02.01.2.09	Pemeliharaan Barang Milik Daerah Penunjang Urusan Pemerintahan Daerah	-	-			-	0,00			-	Berani Sehat (2) Percepatan pelaksanaan pembangunan sarana dan prasarana dasar untuk lebih meningkatkan mutu pelayanan publik	-	-	254.730.000,00	PUSKESMAS PANDAUKE
	1.02.01.2.09.0002	Penyediaan Jasa Pemeliharaan, Biaya Pemeliharaan, Pajak dan Perizinan Kendaraan Dinas Operasional atau Lapangan														
			<i>Jumlah Kendaraan Dinas Operasional atau Lapangan yang Dipelihara dan dibayarkan Pajak dan Perizinannya</i>				3 Unit	0,00	Kab. Morowali Utara, Mamosalato, Semua Kel/Desa	PENDAPATAN ASLI DAERAH (PAD)	-	Berani Sehat (2) Percepatan pelaksanaan pembangunan sarana dan prasarana dasar untuk lebih meningkatkan mutu pelayanan publik	-	-	254.730.000,00	PUSKESMAS PANDAUKE
2.	1.02.02	PROGRAM PEMENUHAN UPAYA KESEHATAN PERORANGAN DAN UPAYA KESEHATAN MASYARAKAT	-	-			-	738.554.950,00						-	775.483.000,00	
	1.02.02.2.02	Penyediaan Layanan Kesehatan untuk UKM dan UKP Rujukan Tingkat Daerah Kabupaten/Kota	-	-			-	738.554.950,00			-	Berani Sehat (2) Percepatan pelaksanaan pembangunan sarana dan prasarana dasar untuk lebih meningkatkan mutu pelayanan publik	-	-	775.483.000,00	PUSKESMAS PANDAUKE
	1.02.02.2.02.0033	Operasional Pelayanan Puskesmas														

NO	KODE	URUSAN / BIDANG URUSAN / PROGRAM / OUTCOME / KEGIATAN / SUB KEGIATAN	INDIKATOR PROGRAM / KEGIATAN / SUB KEGIATAN	TARGET AKHIR PERIODE RENSTRA OPD	REALISASI CAPAIAN RENJA OPD TAHUN 2024	PRAKIRAAN CAPAIAN TARGET RENJA OPD TAHUN 2025	CAPAIAN KINERJA DAN KERANGKA PENDANAAN					KELOMPOK SASARAN	PRAKIRAAN MAJU RENCANA TAHUN 2027		PERANGKAT DAERAH PENANGGUNG JAWAB		
							TARGET 2026	PAGU INDIKATIF (Rp)	LOKASI	SUMBER DANA	PRIORITAS		TARGET	PAGU INDIKATIF (Rp)			
											NASIONAL					DAERAH	
1	2	3	4	5	6	7	8	9	10	11	12	13	14	15	16	17	
			<i>Jumlah Dokumen Operasional Pelayanan Puskesmas</i>				1 Dokumen	738.554.950,00	Kab. Morowali Utara, Mamosalato, Semua Kel/Desa	PENDAPATAN DANA KAPITASI JKN PADA FKTP	-	Berani Sehat (2) Percepatan pelaksanaan pembangunan sarana dan prasarana dasar untuk lebih meningkatkan mutu pelayanan publik	-		775.483.000,00	PUSKESMAS PANDAUKE	
PUSKESMAS WONGKO NDAYA								648.373.055,00						1.146.431.000,00			
1		URUSAN PEMERINTAHAN WAJIB YANG BERKAITAN DENGAN PELAYANAN DASAR						648.373.055,00							1.146.431.000,00		
	1.02	URUSAN PEMERINTAHAN BIDANG KESEHATAN						648.373.055,00							1.146.431.000,00		
1.	1.02.01	PROGRAM PENUNJANG URUSAN PEMERINTAHAN DAERAH KABUPATEN/KOTA	-	-			-	468.025.400,00						-	920.525.000,00		
	1.02.01.2.06	Administrasi Umum Perangkat Daerah	-	-			-	286.064.400,00					Berani Sehat (2) Percepatan pelaksanaan pembangunan sarana dan prasarana dasar untuk lebih meningkatkan mutu pelayanan publik	-		421.025.000,00	PUSKESMAS WONGKO NDAYA
	1.02.01.2.06.0002	Penyediaan Peralatan dan Perlengkapan Kantor															
			<i>Jumlah Paket Peralatan dan Perlengkapan Kantor yang Disediakan</i>				1 Paket	218.674.400,00	Kab. Morowali Utara, Bungku Utara, Semua Kel/Desa	DANA ALOKASI UMUM (DAU)	-	Berani Sehat (2) Percepatan pelaksanaan pembangunan sarana dan prasarana dasar untuk lebih meningkatkan mutu pelayanan publik	-		324.950.000,00	PUSKESMAS WONGKO NDAYA	
	1.02.01.2.06.0005	Penyediaan Barang Cetak dan Penggandaan															

NO	KODE	URUSAN / BIDANG URUSAN / PROGRAM / OUTCOME / KEGIATAN / SUB KEGIATAN	INDIKATOR PROGRAM / KEGIATAN / SUB KEGIATAN	TARGET AKHIR PERIODE RENSTRA OPD	REALISASI CAPAIAN RENJA OPD TAHUN 2024	PRAKIRAAN CAPAIAN TARGET RENJA OPD TAHUN 2025	CAPAIAN KINERJA DAN KERANGKA PENDANAAN						KELOMPOK SASARAN	PRAKIRAAN MAJU RENCANA TAHUN 2027		PERANGKAT DAERAH PENANGGUNG JAWAB
							TARGET 2026	PAGU INDIKATIF (Rp)	LOKASI	SUMBER DANA	PRIORITAS			TARGET	PAGU INDIKATIF (Rp)	
											NASIONAL	DAERAH				
1	2	3	4	5	6	7	8	9	10	11	12	13	14	15	16	17
			<i>Jumlah Paket Barang Cetak dan Penggandaan yang Disediakan</i>				1 Paket	7.750.000,00	Kab. Morowali Utara, Bungku Utara, Semua Kel/Desa	DANA ALOKASI UMUM (DAU)	-	Berani Sehat (2) Perencanaan pelaksanaan pembangunan sarana dan prasarana dasar untuk lebih meningkatkan mutu pelayanan publik	-		36.750.000,00	PUSKESMAS WONGKONDAYA
	1.02.01.2.06.0009	Penyelenggaraan Rapat Koordinasi dan Konsultasi SKPD														
			<i>Jumlah Laporan Penyelenggaraan Rapat Koordinasi dan Konsultasi SKPD</i>				2 Laporan	59.640.000,00	Kab. Morowali Utara, Bungku Utara, Semua Kel/Desa	DANA ALOKASI UMUM (DAU)	-	Berani Sehat (2) Perencanaan pelaksanaan pembangunan sarana dan prasarana dasar untuk lebih meningkatkan mutu pelayanan publik	-		59.325.000,00	PUSKESMAS WONGKONDAYA
	1.02.01.2.08	Penyediaan Jasa Penunjang Urusan Pemerintahan Daerah	-	-			-	148.717.000,00			-	Berani Sehat (2) Perencanaan pelaksanaan pembangunan sarana dan prasarana dasar untuk lebih meningkatkan mutu pelayanan publik	-	-	323.250.000,00	PUSKESMAS WONGKONDAYA
	1.02.01.2.08.0002	Penyediaan Jasa Komunikasi, Sumber Daya Air dan Listrik														
			<i>Jumlah Laporan Penyediaan Jasa Komunikasi, Sumber Daya Air dan Listrik yang Disediakan</i>				1 Laporan	12.480.000,00	Kab. Morowali Utara, Bungku Utara, Semua Kel/Desa	DANA ALOKASI UMUM (DAU)	-	Berani Sehat (2) Perencanaan pelaksanaan pembangunan sarana dan prasarana dasar untuk lebih meningkatkan mutu pelayanan publik	-		15.750.000,00	PUSKESMAS WONGKONDAYA
	1.02.01.2.08.0003	Penyediaan Jasa Peralatan dan Perlengkapan Kantor														

NO	KODE	URUSAN / BIDANG URUSAN / PROGRAM / OUTCOME / KEGIATAN / SUB KEGIATAN	INDIKATOR PROGRAM / KEGIATAN / SUB KEGIATAN	TARGET AKHIR PERIODE RENSTRA OPD	REALISASI CAPAIAN RENJA OPD TAHUN 2024	PRAKIRAAN CAPAIAN TARGET RENJA OPD TAHUN 2025	CAPAIAN KINERJA DAN KERANGKA PENDANAAN						KELOMPOK SASARAN	PRAKIRAAN MAJU RENCANA TAHUN 2027		PERANGKAT DAERAH PENANGGUNG JAWAB
							TARGET 2026	PAGU INDIKATIF (Rp)	LOKASI	SUMBER DANA	PRIORITAS			TARGET	PAGU INDIKATIF (Rp)	
											NASIONAL	DAERAH				
1	2	3	4	5	6	7	8	9	10	11	12	13	14	15	16	17
			<i>Jumlah Laporan Penyediaan Jasa Peralatan dan Perlengkapan Kantor yang Disediakan</i>				1 Laporan	108.637.000,00	Kab. Morowali Utara, Bungku Utara, Semua Kel/Desa	DANA ALOKASI UMUM (DAU)	-	Berani Sehat (2) Percepatan pelaksanaan pembangunan sarana dan prasarana dasar untuk lebih meningkatkan mutu pelayanan publik	-		157.500.000,00	PUSKESMAS WONGKONDAYA
	1.02.01.2.08.0004	Penyediaan Jasa Pelayanan Umum Kantor														
			<i>Jumlah Laporan Penyediaan Jasa Pelayanan Umum Kantor yang Disediakan</i>				1 Laporan	27.600.000,00	Kab. Morowali Utara, Bungku Utara, Semua Kel/Desa	PENDAPATAN ASLI DAERAH (PAD)	-	Berani Sehat (2) Percepatan pelaksanaan pembangunan sarana dan prasarana dasar untuk lebih meningkatkan mutu pelayanan publik	-		150.000.000,00	PUSKESMAS WONGKONDAYA
	1.02.01.2.09	Pemeliharaan Barang Milik Daerah Penunjang Urusan Pemerintahan Daerah	-	-			-	33.244.000,00			-	Berani Sehat (2) Percepatan pelaksanaan pembangunan sarana dan prasarana dasar untuk lebih meningkatkan mutu pelayanan publik	-	-	176.250.000,00	PUSKESMAS WONGKONDAYA
	1.02.01.2.09.0002	Penyediaan Jasa Pemeliharaan, Biaya Pemeliharaan, Pajak dan Perizinan Kendaraan Dinas Operasional atau Lapangan														
			<i>Jumlah Kendaraan Dinas Operasional atau Lapangan yang Dipelihara dan Dibayarkan Pajak dan Perizinannya</i>				3 Unit	25.000.000,00	Kab. Morowali Utara, Bungku Utara, Semua Kel/Desa	DANA ALOKASI UMUM (DAU)	-	Berani Sehat (2) Percepatan pelaksanaan pembangunan sarana dan prasarana dasar untuk lebih meningkatkan mutu pelayanan publik	-		26.250.000,00	PUSKESMAS WONGKONDAYA
	1.02.01.2.09.0009	Pemeliharaan/Rehabilitasi Gedung Kantor dan Bangunan Lainnya														

NO	KODE	URUSAN / BIDANG URUSAN / PROGRAM / OUTCOME / KEGIATAN / SUB KEGIATAN	INDIKATOR PROGRAM / KEGIATAN / SUB KEGIATAN	TARGET AKHIR PERIODE RENSTRA OPD	REALISASI CAPAIAN RENJA OPD TAHUN 2024	PRAKIRAAN CAPAIAN TARGET RENJA OPD TAHUN 2025	CAPAIAN KINERJA DAN KERANGKA PENDANAAN						KELOMPOK SASARAN	PRAKIRAAN MAJU RENCANA TAHUN 2027		PERANGKAT DAERAH PENANGGUNG JAWAB
							TARGET 2026	PAGU INDIKATIF (Rp)	LOKASI	SUMBER DANA	PRIORITAS			TARGET	PAGU INDIKATIF (Rp)	
											NASIONAL	DAERAH				
1	2	3	4	5	6	7	8	9	10	11	12	13	14	15	16	17
			<i>Jumlah Gedung Kantor dan Bangunan Lainnya yang Dipelihara/Direhabilitasi</i>				1 Unit	8.244.000,00	Kab. Morowali Utara, Bungku Utara, Semua Kel/Desa	DANA ALOKASI UMUM (DAU)	-	Berani Sehat (2) Percepatan pelaksanaan pembangunan sarana dan prasarana dasar untuk lebih meningkatkan mutu pelayanan publik	-		150.000.000,00	PUSKESMAS WONGKONDAYA
2.	1.02.02	PROGRAM PEMENUHAN UPAYA KESEHATAN PERORANGAN DAN UPAYA KESEHATAN MASYARAKAT	-	-			-	180.347.655,00						-	225.906.000,00	
	1.02.02.2.02	Penyediaan Layanan Kesehatan untuk UKM dan UKP Rujukan Tingkat Daerah Kabupaten/Kota	-	-			-	180.347.655,00			-	Berani Sehat (2) Percepatan pelaksanaan pembangunan sarana dan prasarana dasar untuk lebih meningkatkan mutu pelayanan publik	-	-	225.906.000,00	PUSKESMAS WONGKONDAYA
	1.02.02.2.02.0033	Operasional Pelayanan Puskesmas														
			<i>Jumlah Dokumen Operasional Pelayanan Puskesmas</i>				1 Dokumen	180.347.655,00	Kab. Morowali Utara, Bungku Utara, Semua Kel/Desa	PENDAPATAN DANA KAPITASI JKN PADA FKTP	-	Berani Sehat (2) Percepatan pelaksanaan pembangunan sarana dan prasarana dasar untuk lebih meningkatkan mutu pelayanan publik	-		225.906.000,00	PUSKESMAS WONGKONDAYA
		PUSKESMAS TAMBAYOLI						769.077.109,00							769.076.959,00	
	1	URUSAN PEMERINTAHAN WAJIB YANG BERKAITAN DENGAN PELAYANAN DASAR						769.077.109,00							769.076.959,00	
	1.02	URUSAN PEMERINTAHAN BIDANG KESEHATAN						769.077.109,00							769.076.959,00	

NO	KODE	URUSAN / BIDANG URUSAN / PROGRAM / OUTCOME / KEGIATAN / SUB KEGIATAN	INDIKATOR PROGRAM / KEGIATAN / SUB KEGIATAN	TARGET AKHIR PERIODE RENSTRA OPD	REALISASI CAPAIAN RENJA OPD TAHUN 2024	PRAKIRAAN CAPAIAN TARGET RENJA OPD TAHUN 2025	CAPAIAN KINERJA DAN KERANGKA PENDANAAN						KELOMPOK SASARAN	PRAKIRAAN MAJU RENCANA TAHUN 2027		PERANGKAT DAERAH PENANGGUNG JAWAB
							TARGET 2026	PAGU INDIKATIF (Rp)	LOKASI	SUMBER DANA	PRIORITAS			TARGET	PAGU INDIKATIF (Rp)	
											NASIONAL	DAERAH				
1	2	3	4	5	6	7	8	9	10	11	12	13	14	15	16	17
1.	1.02.01	PROGRAM PENUNJANG URUSAN PEMERINTAHAN DAERAH KABUPATEN/KOTA	-	-			-	484.248.150,00						-	484.248.000,00	
	1.02.01.2.06	Administrasi Umum Perangkat Daerah	-	-			-	371.508.150,00			-	Berani Sehat (2) Perce atan pelaks anaan pem angunan sarana dan prasarana dasar untuk lebih menin gkatkan mutu pelayanan publik	-	-	400.908.000,00	PUSKESMAS TAMBAYOLI
	1.02.01.2.06.0002	Penyediaan Peralatan dan Perlengkapan Kantor														
			<i>Jumlah Paket Peralatan dan Perlengkapan Kantor yang Disediakan</i>				1 Paket	326.197.150,00	Kab. Morowali Utara, Soyo Jaya, Semua Kel/Desa	DANA ALOKASI UMUM (DAU)	-	Berani Sehat (2) Perce atan pelaks anaan pem angunan sarana dan prasarana dasar untuk lebih menin gkatkan mutu pelayanan publik	-		379.497.000,00	PUSKESMAS TAMBAYOLI
	1.02.01.2.06.0009	Penyelenggaraan Rapat Koordinasi dan Konsultasi SKPD														
			<i>Jumlah Laporan Penyelenggaraan Rapat Koordinasi dan Konsultasi SKPD</i>				1 Laporan	45.311.000,00	Kab. Morowali Utara, Soyo Jaya, Semua Kel/Desa	DANA ALOKASI UMUM (DAU)	-	Berani Sehat (2) Perce atan pelaks anaan pem angunan sarana dan prasarana dasar untuk lebih menin gkatkan mutu pelayanan publik	-		21.411.000,00	PUSKESMAS TAMBAYOLI

NO	KODE	URUSAN / BIDANG URUSAN / PROGRAM / OUTCOME / KEGIATAN / SUB KEGIATAN	INDIKATOR PROGRAM / KEGIATAN / SUB KEGIATAN	TARGET AKHIR PERIODE RENSTRA OPD	REALISASI CAPAIAN RENJA OPD TAHUN 2024	PRAKIRAAN CAPAIAN TARGET RENJA OPD TAHUN 2025	CAPAIAN KINERJA DAN KERANGKA PENDANAAN						KELOMPOK SASARAN	PRAKIRAAN MAJU RENCANA TAHUN 2027		PERANGKAT DAERAH PENANGGUNG JAWAB
							TARGET 2026	PAGU INDIKATIF (Rp)	LOKASI	SUMBER DANA	PRIORITAS			TARGET	PAGU INDIKATIF (Rp)	
											NASIONAL	DAERAH				
1	2	3	4	5	6	7	8	9	10	11	12	13	14	15	16	17
	1.02.01.2.08	Penyediaan Jasa Penunjang Urusan Pemerintahan Daerah	-	-			-	112.740.000,00			-	Berani Sehat (2) Perencanaan pelaksanaan pembangunan sarana dan prasarana dasar untuk lebih meningkatkan mutu pelayanan publik	-	-	83.340.000,00	PUSKESMAS TAMBAYOLI
	1.02.01.2.08.0002	Penyediaan Jasa Komunikasi, Sumber Daya Air dan Listrik														
			<i>Jumlah Laporan Penyediaan Jasa Komunikasi, Sumber Daya Air dan Listrik yang Disediakan</i>				1 Laporan	57.240.000,00	Kab. Morowali Utara, Soyo Jaya, Semua Kel/Desa	DANA ALOKASI UMUM (DAU)	-	Berani Sehat (2) Perencanaan pelaksanaan pembangunan sarana dan prasarana dasar untuk lebih meningkatkan mutu pelayanan publik	-		27.840.000,00	PUSKESMAS TAMBAYOLI
	1.02.01.2.08.0004	Penyediaan Jasa Pelayanan Umum Kantor														
			<i>Jumlah Laporan Penyediaan Jasa Pelayanan Umum Kantor yang Disediakan</i>				1 Laporan	55.500.000,00	Kab. Morowali Utara, Soyo Jaya, Semua Kel/Desa	DANA ALOKASI UMUM (DAU)	-	Berani Sehat (2) Perencanaan pelaksanaan pembangunan sarana dan prasarana dasar untuk lebih meningkatkan mutu pelayanan publik	-		55.500.000,00	PUSKESMAS TAMBAYOLI
2.	1.02.02	PROGRAM PEMENUHAN UPAYA KESEHATAN PERORANGAN DAN UPAYA KESEHATAN MASYARAKAT	-	-			-	284.828.959,00						-	284.828.959,00	

NO	KODE	URUSAN / BIDANG URUSAN / PROGRAM / OUTCOME / KEGIATAN / SUB KEGIATAN	INDIKATOR PROGRAM / KEGIATAN / SUB KEGIATAN	TARGET AKHIR PERIODE RENSTRA OPD	REALISASI CAPAIAN RENJA OPD TAHUN 2024	PRAKIRAAN CAPAIAN TARGET RENJA OPD TAHUN 2025	CAPAIAN KINERJA DAN KERANGKA PENDANAAN						KELOMPOK SASARAN	PRAKIRAAN MAJU RENCANA TAHUN 2027		PERANGKAT DAERAH PENANGGUNG JAWAB
							TARGET 2026	PAGU INDIKATIF (Rp)	LOKASI	SUMBER DANA	PRIORITAS			TARGET	PAGU INDIKATIF (Rp)	
											NASIONAL	DAERAH				
1	2	3	4	5	6	7	8	9	10	11	12	13	14	15	16	17
	1.02.02.2.02	Penyediaan Layanan Kesehatan untuk UKM dan UKP Rujukan Tingkat Daerah Kabupaten/Kota	-	-			-	284.828.959,00			-	Berani Sehat (2) Percepatan pelaksanaan pembangunan sarana dan prasarana dasar untuk lebih meningkatkan mutu pelayanan publik	-	-	284.828.959,00	PUSKESMAS TAMBAYOLI
	1.02.02.2.02.0033	Operasional Pelayanan Puskesmas														
			<i>Jumlah Dokumen Operasional Pelayanan Puskesmas</i>				1 Dokumen	284.828.959,00	Kab. Morowali Utara, Soyo Jaya, Semua Kel/Desa	PENDAPATAN DANA KAPITASI JKN PADA FKTP	-	Berani Sehat (2) Percepatan pelaksanaan pembangunan sarana dan prasarana dasar untuk lebih meningkatkan mutu pelayanan publik	-		284.828.959,00	PUSKESMAS TAMBAYOLI
		PUSKESMAS ANUTOLUWU						1.119.067.864,00							1.499.550.000,00	
	1	URUSAN PEMERINTAHAN WAJIB YANG BERKAITAN DENGAN PELAYANAN DASAR						1.119.067.864,00							1.499.550.000,00	
	1.02	URUSAN PEMERINTAHAN BIDANG KESEHATAN						1.119.067.864,00							1.499.550.000,00	
1.	1.02.01	PROGRAM PENUNJANG URUSAN PEMERINTAHAN DAERAH KABUPATEN/KOTA	-	-			-	534.624.900,00						-	716.397.000,00	
	1.02.01.2.06	Administrasi Umum Perangkat Daerah	-	-			-	397.424.900,00			-	Berani Sehat (2) Percepatan pelaksanaan pembangunan sarana dan prasarana dasar untuk lebih meningkatkan mutu pelayanan publik	-	-	542.197.000,00	PUSKESMAS ANUTOLUWU
	1.02.01.2.06.0002	Penyediaan Peralatan dan Perlengkapan Kantor														

NO	KODE	URUSAN / BIDANG URUSAN / PROGRAM / OUTCOME / KEGIATAN / SUB KEGIATAN	INDIKATOR PROGRAM / KEGIATAN / SUB KEGIATAN	TARGET AKHIR PERIODE RENSTRA OPD	REALISASI CAPAIAN RENJA OPD TAHUN 2024	PRAKIRAAN CAPAIAN TARGET RENJA OPD TAHUN 2025	CAPAIAN KINERJA DAN KERANGKA PENDANAAN						KELOMPOK SASARAN	PRAKIRAAN MAJU RENCANA TAHUN 2027		PERANGKAT DAERAH PENANGGUNG JAWAB
							TARGET 2026	PAGU INDIKATIF (Rp)	LOKASI	SUMBER DANA	PRIORITAS			TARGET	PAGU INDIKATIF (Rp)	
											NASIONAL	DAERAH				
1	2	3	4	5	6	7	8	9	10	11	12	13	14	15	16	17
			<i>Jumlah Paket Peralatan dan Perlengkapan Kantor yang Disediakan</i>				1 Paket	305.396.400,00	Kab. Morowali Utara, Petasia Barat, Semua Kel/Desa	DANA ALOKASI UMUM (DAU)	-	Berani Sehat (2) Perencanaan pelaksanaan pembangunan sarana dan prasarana dasar untuk lebih meningkatkan mutu pelayanan publik	-		434.997.000,00	PUSKESMAS ANUTOLUWU
	1.02.01.2.06.0005	Penyediaan Barang Cetak dan Penggandaan														
			<i>Jumlah Paket Barang Cetak dan Penggandaan yang Disediakan</i>				1 Paket	26.556.500,00	Kab. Morowali Utara, Petasia Barat, Semua Kel/Desa	DANA ALOKASI UMUM (DAU)	-	Berani Sehat (2) Perencanaan pelaksanaan pembangunan sarana dan prasarana dasar untuk lebih meningkatkan mutu pelayanan publik	-		67.000.000,00	PUSKESMAS ANUTOLUWU
	1.02.01.2.06.0009	Penyelenggaraan Rapat Koordinasi dan Konsultasi SKPD														
			<i>Jumlah Laporan Penyelenggaraan Rapat Koordinasi dan Konsultasi SKPD</i>				2 Laporan	65.472.000,00	Kab. Morowali Utara, Petasia Barat, Semua Kel/Desa	DANA ALOKASI UMUM (DAU)	-	Berani Sehat (2) Perencanaan pelaksanaan pembangunan sarana dan prasarana dasar untuk lebih meningkatkan mutu pelayanan publik	-		40.200.000,00	PUSKESMAS ANUTOLUWU
	1.02.01.2.08	Penyediaan Jasa Penunjang Urusan Pemerintahan Daerah	-	-			-	137.200.000,00			-	Berani Sehat (2) Perencanaan pelaksanaan pembangunan sarana dan prasarana dasar untuk lebih meningkatkan mutu pelayanan publik	-	-	174.200.000,00	PUSKESMAS ANUTOLUWU
	1.02.01.2.08.0004	Penyediaan Jasa Pelayanan Umum Kantor														

NO	KODE	URUSAN / BIDANG URUSAN / PROGRAM / OUTCOME / KEGIATAN / SUB KEGIATAN	INDIKATOR PROGRAM / KEGIATAN / SUB KEGIATAN	TARGET AKHIR PERIODE RENSTRA OPD	REALISASI CAPAIAN RENJA OPD TAHUN 2024	PRAKIRAAN CAPAIAN TARGET RENJA OPD TAHUN 2025	CAPAIAN KINERJA DAN KERANGKA PENDANAAN						KELOMPOK SASARAN	PRAKIRAAN MAJU RENCANA TAHUN 2027		PERANGKAT DAERAH PENANGGUNG JAWAB	
							TARGET 2026	PAGU INDIKATIF (Rp)	LOKASI	SUMBER DANA	PRIORITAS			TARGET	PAGU INDIKATIF (Rp)		
											NASIONAL	DAERAH					
1	2	3	4	5	6	7	8	9	10	11	12	13	14	15	16	17	
			<i>Jumlah Laporan Penyediaan Jasa Pelayanan Umum Kantor yang Disediakan</i>				1 Laporan	137.200.000,00	Kab. Morowali Utara, Petasia Barat, Semua Kel/Desa	DANA ALOKASI UMUM (DAU)	-	Berani Sehat (2) Percepatan pelaksanaan pembangunan sarana dan prasarana dasar untuk lebih meningkatkan mutu pelayanan publik	-		174.200.000,00	PUSKESMAS ANUTOLUWU	
2.	1.02.02	PROGRAM PEMENUHAN UPAYA KESEHATAN PERORANGAN DAN UPAYA KESEHATAN MASYARAKAT	-	-			-	584.442.964,00						-	783.153.000,00		
	1.02.02.2.02	Penyediaan Layanan Kesehatan untuk UKM dan UKP Rujukan Tingkat Daerah Kabupaten/Kota	-	-			-	584.442.964,00			-	Berani Sehat (2) Percepatan pelaksanaan pembangunan sarana dan prasarana dasar untuk lebih meningkatkan mutu pelayanan publik	-	-	783.153.000,00	PUSKESMAS ANUTOLUWU	
	1.02.02.2.02.0033	Operasional Pelayanan Puskesmas															
			<i>Jumlah Dokumen Operasional Pelayanan Puskesmas</i>				1 Dokumen	584.442.964,00	Kab. Morowali Utara, Petasia Barat, Semua Kel/Desa	PENDAPATAN DANA KAPITASI JKN PADA FKTP	-	Berani Sehat (2) Percepatan pelaksanaan pembangunan sarana dan prasarana dasar untuk lebih meningkatkan mutu pelayanan publik	-		783.153.000,00	PUSKESMAS ANUTOLUWU	
		PUSKESMAS POTOWE INDO LIJO							691.614.196,00							826.195.000,00	
	1	URUSAN PEMERINTAHAN WAJIB YANG BERKAITAN DENGAN PELAYANAN DASAR						691.614.196,00							826.195.000,00		
	1.02	URUSAN PEMERINTAHAN BIDANG KESEHATAN						691.614.196,00							826.195.000,00		

NO	KODE	URUSAN / BIDANG URUSAN / PROGRAM / OUTCOME / KEGIATAN / SUB KEGIATAN	INDIKATOR PROGRAM / KEGIATAN / SUB KEGIATAN	TARGET AKHIR PERIODE RENSTRA OPD	REALISASI CAPAIAN RENJA OPD TAHUN 2024	PRAKIRAAN CAPAIAN TARGET RENJA OPD TAHUN 2025	CAPAIAN KINERJA DAN KERANGKA PENDANAAN					KELOMPOK SASARAN	PRAKIRAAN MAJU RENCANA TAHUN 2027		PERANGKAT DAERAH PENANGGUNG JAWAB	
							TARGET 2026	PAGU INDIKATIF (Rp)	LOKASI	SUMBER DANA	PRIORITAS		TARGET	PAGU INDIKATIF (Rp)		
											NASIONAL					DAERAH
1	2	3	4	5	6	7	8	9	10	11	12	13	14	15	16	17
1.	1.02.01	PROGRAM PENUNJANG URUSAN PEMERINTAHAN DAERAH KABUPATEN/KOTA	-	-			-	548.663.760,00						-	676.097.000,00	
	1.02.01.2.06	Administrasi Umum Perangkat Daerah	-	-			-	299.403.760,00			-	Berani Sehat (2) Perce atan pelaks anaan pem angunan sarana dan prasarana dasar untuk lebih menin gkatkan mutu pelayanan publik	-	-	445.897.000,00	PUSKESMAS POTOWE INDO LIJO
	1.02.01.2.06.0002	Penyediaan Peralatan dan Perlengkapan Kantor														
			<i>Jumlah Paket Peralatan dan Perlengkapan Kantor yang Disediakan</i>				1 Paket	229.203.760,00	Kab. Morowali Utara, Mamosalato, Semua Kel/Desa	DANA ALOKASI UMUM (DAU)	-	Berani Sehat (2) Perce atan pelaks anaan pem angunan sarana dan prasarana dasar untuk lebih menin gkatkan mutu pelayanan publik	-		394.800.000,00	PUSKESMAS POTOWE INDO LIJO
	1.02.01.2.06.0009	Penyelenggaraan Rapat Koordinasi dan Konsultasi SKPD														
			<i>Jumlah Laporan Penyelenggaraan Rapat Koordinasi dan Konsultasi SKPD</i>				2 Laporan	70.200.000,00	Kab. Morowali Utara, Mamosalato, Semua Kel/Desa	DANA ALOKASI UMUM (DAU)	-	Berani Sehat (2) Perce atan pelaks anaan pem angunan sarana dan prasarana dasar untuk lebih menin gkatkan mutu pelayanan publik	-		51.097.000,00	PUSKESMAS POTOWE INDO LIJO

NO	KODE	URUSAN / BIDANG URUSAN / PROGRAM / OUTCOME / KEGIATAN / SUB KEGIATAN	INDIKATOR PROGRAM / KEGIATAN / SUB KEGIATAN	TARGET AKHIR PERIODE RENSTRA OPD	REALISASI CAPAIAN RENJA OPD TAHUN 2024	PRAKIRAAN CAPAIAN TARGET RENJA OPD TAHUN 2025	CAPAIAN KINERJA DAN KERANGKA PENDANAAN						KELOMPOK SASARAN	PRAKIRAAN MAJU RENCANA TAHUN 2027		PERANGKAT DAERAH PENANGGUNG JAWAB
							TARGET 2026	PAGU INDIKATIF (Rp)	LOKASI	SUMBER DANA	PRIORITAS			TARGET	PAGU INDIKATIF (Rp)	
											NASIONAL	DAERAH				
1	2	3	4	5	6	7	8	9	10	11	12	13	14	15	16	17
	1.02.01.2.08	Penyediaan Jasa Penunjang Urusan Pemerintahan Daerah	-	-			-	209.260.000,00			-	Berani Sehat (2) Percepatan pelaksanaan pembangunan sarana dan prasarana dasar untuk lebih meningkatkan mutu pelayanan publik	-	-	177.700.000,00	PUSKESMAS POTOWE INDO LIJO
	1.02.01.2.08.0002	Penyediaan Jasa Komunikasi, Sumber Daya Air dan Listrik														
			<i>Jumlah Laporan Penyediaan Jasa Komunikasi, Sumber Daya Air dan Listrik yang Disediakan</i>				1 Laporan	20.040.000,00	Kab. Morowali Utara, Mamosalato, Semua Kel/Desa	DANA ALOKASI UMUM (DAU)	-	Berani Sehat (2) Percepatan pelaksanaan pembangunan sarana dan prasarana dasar untuk lebih meningkatkan mutu pelayanan publik	-		25.200.000,00	PUSKESMAS POTOWE INDO LIJO
	1.02.01.2.08.0003	Penyediaan Jasa Peralatan dan Perlengkapan Kantor														
			<i>Jumlah Laporan Penyediaan Jasa Peralatan dan Perlengkapan Kantor yang Disediakan</i>				1 Laporan	189.220.000,00	Kab. Morowali Utara, Mamosalato, Semua Kel/Desa	DANA ALOKASI UMUM (DAU)	-	Berani Sehat (2) Percepatan pelaksanaan pembangunan sarana dan prasarana dasar untuk lebih meningkatkan mutu pelayanan publik	-		52.500.000,00	PUSKESMAS POTOWE INDO LIJO
	1.02.01.2.08.0004	Penyediaan Jasa Pelayanan Umum Kantor														
			<i>Jumlah Laporan Penyediaan Jasa Pelayanan Umum Kantor yang Disediakan</i>				1 Laporan	0,00	Kab. Morowali Utara, Mamosalato, Semua Kel/Desa	PENDAPATAN ASLI DAERAH (PAD)	-	Berani Sehat (2) Percepatan pelaksanaan pembangunan sarana dan prasarana dasar untuk lebih meningkatkan mutu pelayanan publik	-		100.000.000,00	PUSKESMAS POTOWE INDO LIJO

NO	KODE	URUSAN / BIDANG URUSAN / PROGRAM / OUTCOME / KEGIATAN / SUB KEGIATAN	INDIKATOR PROGRAM / KEGIATAN / SUB KEGIATAN	TARGET AKHIR PERIODE RENSTRA OPD	REALISASI CAPAIAN RENJA OPD TAHUN 2024	PRAKIRAAN CAPAIAN TARGET RENJA OPD TAHUN 2025	CAPAIAN KINERJA DAN KERANGKA PENDANAAN						KELOMPOK SASARAN	PRAKIRAAN MAJU RENCANA TAHUN 2027		PERANGKAT DAERAH PENANGGUNG JAWAB
							TARGET 2026	PAGU INDIKATIF (Rp)	LOKASI	SUMBER DANA	PRIORITAS			TARGET	PAGU INDIKATIF (Rp)	
											NASIONAL	DAERAH				
1	2	3	4	5	6	7	8	9	10	11	12	13	14	15	16	17
	1.02.01.2.09	Pemeliharaan Barang Milik Daerah Penunjang Urusan Pemerintahan Daerah	-	-			-	40.000.000,00			-	Berani Sehat (2) Percepatan pelaksanaan pembangunan sarana dan prasarana dasar untuk lebih meningkatkan mutu pelayanan publik	-	-	52.500.000,00	PUSKESMAS POTOWE INDO LIJO
	1.02.01.2.09.0002	Penyediaan Jasa Pemeliharaan, Biaya Pemeliharaan, Pajak dan Perizinan Kendaraan Dinas Operasional atau Lapangan														
			<i>Jumlah Kendaraan Dinas Operasional atau Lapangan yang Dipelihara dan dibayarkan Pajak dan Perizinannya</i>				1 Unit	40.000.000,00	Kab. Morowali Utara, Mamosalato, Semua Kel/Desa	DANA ALOKASI UMUM (DAU)	-	Berani Sehat (2) Percepatan pelaksanaan pembangunan sarana dan prasarana dasar untuk lebih meningkatkan mutu pelayanan publik	-		52.500.000,00	PUSKESMAS POTOWE INDO LIJO
2.	1.02.02	PROGRAM PEMENUHAN UPAYA KESEHATAN PERORANGAN DAN UPAYA KESEHATAN MASYARAKAT	-	-			-	142.950.436,00						-	150.098.000,00	
	1.02.02.2.02	Penyediaan Layanan Kesehatan untuk UKM dan UKP Rujukan Tingkat Daerah Kabupaten/Kota	-	-			-	142.950.436,00			-	Berani Sehat (2) Percepatan pelaksanaan pembangunan sarana dan prasarana dasar untuk lebih meningkatkan mutu pelayanan publik	-	-	150.098.000,00	PUSKESMAS POTOWE INDO LIJO
	1.02.02.2.02.0033	Operasional Pelayanan Puskesmas														

NO	KODE	URUSAN / BIDANG URUSAN / PROGRAM / OUTCOME / KEGIATAN / SUB KEGIATAN	INDIKATOR PROGRAM / KEGIATAN / SUB KEGIATAN	TARGET AKHIR PERIODE RENSTRA OPD	REALISASI CAPAIAN RENJA OPD TAHUN 2024	PRAKIRAAN CAPAIAN TARGET RENJA OPD TAHUN 2025	CAPAIAN KINERJA DAN KERANGKA PENDANAAN					KELOMPOK SASARAN	PRAKIRAAN MAJU RENCANA TAHUN 2027		PERANGKAT DAERAH PENANGGUNG JAWAB		
							TARGET 2026	PAGU INDIKATIF (Rp)	LOKASI	SUMBER DANA	PRIORITAS		TARGET	PAGU INDIKATIF (Rp)			
											NASIONAL					DAERAH	
1	2	3	4	5	6	7	8	9	10	11	12	13	14	15	16	17	
			<i>Jumlah Dokumen Operasional Pelayanan Puskesmas</i>				1 Dokumen	142.950.436,00	Kab. Morowali Utara, Mamosalato, Semua Kel/Desa	PENDAPATAN DANA KAPITASI JKN PADA FKTP	-	Berani Sehat (2) Percepatan pelaksanaan pembangunan sarana dan prasarana dasar untuk lebih meningkatkan mutu pelayanan publik	-		150.098.000,00	PUSKESMAS POTOWE INDO LIJO	
PUSKESMAS MAYUMBA								1.121.949.997,00						1.333.713.167,00			
	1	URUSAN PEMERINTAHAN WAJIB YANG BERKAITAN DENGAN PELAYANAN DASAR						1.121.949.997,00							1.333.713.167,00		
	1.02	URUSAN PEMERINTAHAN BIDANG KESEHATAN						1.121.949.997,00							1.333.713.167,00		
1.	1.02.01	PROGRAM PENUNJANG URUSAN PEMERINTAHAN DAERAH KABUPATEN/KOTA	-	-			-	613.147.930,00						-	824.911.100,00		
	1.02.01.2.06	Administrasi Umum Perangkat Daerah	-	-			-	428.275.450,00					Berani Sehat (2) Percepatan pelaksanaan pembangunan sarana dan prasarana dasar untuk lebih meningkatkan mutu pelayanan publik	-		409.260.550,00	PUSKESMAS MAYUMBA
	1.02.01.2.06.0002	Penyediaan Peralatan dan Perlengkapan Kantor															
			<i>Jumlah Paket Peralatan dan Perlengkapan Kantor yang Disediakan</i>				1 Paket	272.700.450,00	Kab. Morowali Utara, Mamosalato, Semua Kel/Desa	DANA ALOKASI UMUM (DAU)	-	Berani Sehat (2) Percepatan pelaksanaan pembangunan sarana dan prasarana dasar untuk lebih meningkatkan mutu pelayanan publik	-		322.280.000,00	PUSKESMAS MAYUMBA	
	1.02.01.2.06.0005	Penyediaan Barang Cetak dan Penggandaan															

NO	KODE	URUSAN / BIDANG URUSAN / PROGRAM / OUTCOME / KEGIATAN / SUB KEGIATAN	INDIKATOR PROGRAM / KEGIATAN / SUB KEGIATAN	TARGET AKHIR PERIODE RENSTRA OPD	REALISASI CAPAIAN RENJA OPD TAHUN 2024	PRAKIRAAN CAPAIAN TARGET RENJA OPD TAHUN 2025	CAPAIAN KINERJA DAN KERANGKA PENDANAAN						KELOMPOK SASARAN	PRAKIRAAN MAJU RENCANA TAHUN 2027		PERANGKAT DAERAH PENANGGUNG JAWAB
							TARGET 2026	PAGU INDIKATIF (Rp)	LOKASI	SUMBER DANA	PRIORITAS			TARGET	PAGU INDIKATIF (Rp)	
											NASIONAL	DAERAH				
1	2	3	4	5	6	7	8	9	10	11	12	13	14	15	16	17
			<i>Jumlah Paket Barang Cetak dan Penggandaan yang Disediakan</i>				1 Paket	42.175.000,00	Kab. Morowali Utara, Mori Utara, Semua Kel/Desa	DANA ALOKASI UMUM (DAU)	-	Berani Sehat (2) Percepatan pelaksanaan pembangunan sarana dan prasarana dasar untuk lebih meningkatkan mutu pelayanan publik	-		24.096.550,00	PUSKESMAS MAYUMBA
	1.02.01.2.06.0009	Penyelenggaraan Rapat Koordinasi dan Konsultasi SKPD														
			<i>Jumlah Laporan Penyelenggaraan Rapat Koordinasi dan Konsultasi SKPD</i>				2 Laporan	113.400.000,00	Kab. Morowali Utara, Mori Utara, Semua Kel/Desa	DANA ALOKASI UMUM (DAU)	-	Berani Sehat (2) Percepatan pelaksanaan pembangunan sarana dan prasarana dasar untuk lebih meningkatkan mutu pelayanan publik	-		62.884.000,00	PUSKESMAS MAYUMBA
	1.02.01.2.08	Penyediaan Jasa Penunjang Urusan Pemerintahan Daerah	-	-			-	170.396.480,00			-	Berani Sehat (2) Percepatan pelaksanaan pembangunan sarana dan prasarana dasar untuk lebih meningkatkan mutu pelayanan publik	-	-	265.650.550,00	PUSKESMAS MAYUMBA
	1.02.01.2.08.0002	Penyediaan Jasa Komunikasi, Sumber Daya Air dan Listrik														
			<i>Jumlah Laporan Penyediaan Jasa Komunikasi, Sumber Daya Air dan Listrik yang Disediakan</i>				1 Laporan	44.996.480,00	Kab. Morowali Utara, Mori Utara, Semua Kel/Desa	DANA ALOKASI UMUM (DAU)	-	Berani Sehat (2) Percepatan pelaksanaan pembangunan sarana dan prasarana dasar untuk lebih meningkatkan mutu pelayanan publik	-		60.000.000,00	PUSKESMAS MAYUMBA
	1.02.01.2.08.0003	Penyediaan Jasa Peralatan dan Perlengkapan Kantor														

NO	KODE	URUSAN / BIDANG URUSAN / PROGRAM / OUTCOME / KEGIATAN / SUB KEGIATAN	INDIKATOR PROGRAM / KEGIATAN / SUB KEGIATAN	TARGET AKHIR PERIODE RENSTRA OPD	REALISASI CAPAIAN RENJA OPD TAHUN 2024	PRAKIRAAN CAPAIAN TARGET RENJA OPD TAHUN 2025	CAPAIAN KINERJA DAN KERANGKA PENDANAAN						KELOMPOK SASARAN	PRAKIRAAN MAJU RENCANA TAHUN 2027		PERANGKAT DAERAH PENANGGUNG JAWAB
							TARGET 2026	PAGU INDIKATIF (Rp)	LOKASI	SUMBER DANA	PRIORITAS			TARGET	PAGU INDIKATIF (Rp)	
											NASIONAL	DAERAH				
1	2	3	4	5	6	7	8	9	10	11	12	13	14	15	16	17
			<i>Jumlah Laporan Penyediaan Jasa Peralatan dan Perlengkapan Kantor yang Disediakan</i>				1 Laporan	15.000.000,00	Kab. Morowali Utara, Mori Utara, Semua Kel/Desa	DANA ALOKASI UMUM (DAU)	-	Berani Sehat (2) Percepatan pelaksanaan pembangunan sarana dan prasarana dasar untuk lebih meningkatkan mutu pelayanan publik	-		24.096.550,00	PUSKESMAS MAYUMBA
	1.02.01.2.08.0004	Penyediaan Jasa Pelayanan Umum Kantor														
			<i>Jumlah Laporan Penyediaan Jasa Pelayanan Umum Kantor yang Disediakan</i>				1 Laporan	110.400.000,00	Kab. Morowali Utara, Mori Utara, Semua Kel/Desa	DANA ALOKASI UMUM (DAU)	-	Berani Sehat (2) Percepatan pelaksanaan pembangunan sarana dan prasarana dasar untuk lebih meningkatkan mutu pelayanan publik	-		181.554.000,00	PUSKESMAS MAYUMBA
	1.02.01.2.09	Pemeliharaan Barang Milik Daerah Penunjang Urusan Pemerintahan Daerah	-	-			-	14.476.000,00			-	Berani Sehat (2) Percepatan pelaksanaan pembangunan sarana dan prasarana dasar untuk lebih meningkatkan mutu pelayanan publik	-	-	150.000.000,00	PUSKESMAS MAYUMBA
	1.02.01.2.09.0010	Pemeliharaan/Rehabilitasi Sarana dan Prasarana Gedung Kantor atau Bangunan Lainnya														
			<i>Jumlah Sarana dan Prasarana Gedung Kantor atau Bangunan Lainnya yang Dipelihara/Direhabilitasi</i>				1 Unit	14.476.000,00	Kab. Morowali Utara, Mori Utara, Semua Kel/Desa	DANA ALOKASI UMUM (DAU)	-	Berani Sehat (2) Percepatan pelaksanaan pembangunan sarana dan prasarana dasar untuk lebih meningkatkan mutu pelayanan publik	-		150.000.000,00	PUSKESMAS MAYUMBA

NO	KODE	URUSAN / BIDANG URUSAN / PROGRAM / OUTCOME / KEGIATAN / SUB KEGIATAN	INDIKATOR PROGRAM / KEGIATAN / SUB KEGIATAN	TARGET AKHIR PERIODE RENSTRA OPD	REALISASI CAPAIAN RENJA OPD TAHUN 2024	PRAKIRAAN CAPAIAN TARGET RENJA OPD TAHUN 2025	CAPAIAN KINERJA DAN KERANGKA PENDANAAN					KELOMPOK SASARAN	PRAKIRAAN MAJU RENCANA TAHUN 2027		PERANGKAT DAERAH PENANGGUNG JAWAB	
							TARGET 2026	PAGU INDIKATIF (Rp)	LOKASI	SUMBER DANA	PRIORITAS		TARGET	PAGU INDIKATIF (Rp)		
											NASIONAL					DAERAH
1	2	3	4	5	6	7	8	9	10	11	12	13	14	15	16	17
2.	1.02.02	PROGRAM PEMENUHAN UPAYA KESEHATAN PERORANGAN DAN UPAYA KESEHATAN MASYARAKAT	-	-			-	508.802.067,00						-	508.802.067,00	
	1.02.02.2.02	Penyediaan Layanan Kesehatan untuk UKM dan UKP Rujukan Tingkat Daerah Kabupaten/Kota	-	-			-	508.802.067,00			-	Berani Sehat (2) Perce atan pelaks anaan pem angunan sarana dan prasarana dasar untuk lebih menin gkatkan mutu pelayanan publik	-	-	508.802.067,00	PUSKESMAS MAYUMBA
	1.02.02.2.02.0033	Operasional Pelayanan Puskesmas														
			<i>Jumlah Dokumen Operasional Pelayanan Puskesmas</i>				1 Dokumen	508.802.067,00	Kab. Morowali Utara, Mori Utara, Semua Kel/Desa	PENDAPATAN DANA KAPITASI JKN PADA FKTP	-	Berani Sehat (2) Perce atan pelaks anaan pem angunan sarana dan prasarana dasar untuk lebih menin gkatkan mutu pelayanan publik	-		508.802.067,00	PUSKESMAS MAYUMBA
J U M L A H								247.858.102.534,86							173.250.981.070,00	

**RENCANA KERJA ORGANISASI PERANGKAT DAERAH (RENJA OPD)
RUMAH SAKIT UMUM DAERAH KOLONODALE KAB. MOROWALI UTARA
TAHUN 2026**

NO	KODE	URUSAN / BIDANG URUSAN / PROGRAM / OUTCOME / KEGIATAN / SUB KEGIATAN	INDIKATOR PROGRAM / KEGIATAN / SUB KEGIATAN	TARGET AKHIR PERIODE RENSTRA OPD	REALISASI CAPAIAN RENJA OPD TAHUN 2024	PRAKIRAAN CAPAIAN TARGET RENJA OPD TAHUN 2025	CAPAIAN KINERJA DAN KERANGKA PENDANAAN					KELOMPOK SASARAN	PRAKIRAAN MAJU RENCANA TAHUN 2027		PERANGKAT DAERAH PENANGGUNG JAWAB	
							TARGET 2026	PAGU INDIKATIF (Rp)	LOKASI	SUMBER DANA	PRIORITAS		TARGET	PAGU INDIKATIF (Rp)		
											NASIONAL					DAERAH
1	2	3	4	5	6	7	8	9	10	11	12	13	14	15	16	17
		RUMAH SAKIT UMUM DAERAH KOLONODALE						73.141.300.000,00							352.112.784.952,52	
	1	URUSAN PEMERINTAHAN WAJIB YANG BERKAITAN DENGAN PELAYANAN DASAR						73.141.300.000,00							352.112.784.952,52	
	1.02	URUSAN PEMERINTAHAN BIDANG KESEHATAN						73.141.300.000,00							352.112.784.952,52	
1.	1.02.01	PROGRAM PENUNJANG URUSAN PEMERINTAHAN DAERAH KABUPATEN/KOTA	-	-			-	69.213.316.000,00						-	311.293.622.667,11	
	1.02.01.2.01	Perencanaan, Panganggaran, dan Evaluasi Kinerja Perangkat Daerah	-	-			-	0,00			-	Berani Sehat (2) Perce atan pelaks anaan pem angunan sarana dan prasarana dasar untuk lebih menin gkatkan mutu pelayanan publik	-	-	30.000.000,00	RUMAH SAKIT UMUM DAERAH KOLONODALE
	1.02.01.2.01.0001	Penyusunan Dokumen Perencanaan Perangkat Daerah														
			<i>Jumlah Dokumen Perencanaan Perangkat Daerah</i>				9 Dokumen	0,00	Kab. Morowali Utara, Semua Kecamatan, Semua Kel/Desa	-	-	Berani Sehat (2) Perce atan pelaks anaan pem angunan sarana dan prasarana dasar untuk lebih menin gkatkan mutu pelayanan publik	-		20.000.000,00	RUMAH SAKIT UMUM DAERAH KOLONODALE
	1.02.01.2.01.0007	Evaluasi Kinerja Perangkat Daerah														
			<i>Jumlah Laporan Evaluasi Kinerja Perangkat Daerah</i>				4 Laporan	0,00	Kab. Morowali Utara, Semua Kecamatan, Semua Kel/Desa	-	-	Berani Sehat (2) Perce atan pelaks anaan pem angunan sarana dan prasarana dasar untuk lebih menin gkatkan mutu pelayanan publik	-		10.000.000,00	RUMAH SAKIT UMUM DAERAH KOLONODALE

NO	KODE	URUSAN / BIDANG URUSAN / PROGRAM / OUTCOME / KEGIATAN / SUB KEGIATAN	INDIKATOR PROGRAM / KEGIATAN / SUB KEGIATAN	TARGET AKHIR PERIODE RENSTRA OPD	REALISASI CAPAIAN RENJA OPD TAHUN 2024	PRAKIRAAN CAPAIAN TARGET RENJA OPD TAHUN 2025	CAPAIAN KINERJA DAN KERANGKA PENDANAAN						KELOMPOK SASARAN	PRAKIRAAN MAJU RENCANA TAHUN 2027		PERANGKAT DAERAH PENANGGUNG JAWAB
							TARGET 2026	PAGU INDIKATIF (Rp)	LOKASI	SUMBER DANA	PRIORITAS			TARGET	PAGU INDIKATIF (Rp)	
											NASIONAL	DAERAH				
1	2	3	4	5	6	7	8	9	10	11	12	13	14	15	16	17
	1.02.01.2.02	Administrasi Keuangan Perangkat Daerah	Tingkat Kesejahteraan Pegawai	-			100 %	0,00			Memperkuat pembangunan sumber daya manusia (SDM), sains, teknologi, pendidikan, kesehatan, prestasi olahraga, kesetaraan gender, serta penguatan peran perempuan, pemuda (generasi milenial dan generasi Z), dan penyanggah disabilitas.	Berani Cerdas (2) Percepatan pelaksanaan pembangunan sarana dan prasarana dasar untuk lebih meningkatkan mutu pelayanan publik	Pegawai	-	148.667.271.009,00	RUMAH SAKIT UMUM DAERAH KOLONODALE
	1.02.01.2.02.0001	Penyediaan Gaji dan Tunjangan ASN														
			Jumlah Orang yang Menerima Gaji dan Tunjangan ASN				550 Orang/bulan	0,00	Kab. Morowali Utara, Semua Kecamatan, Semua Kel/Desa	DANA ALOKASI UMUM (DAU)	Memperkuat pembangunan sumber daya manusia (SDM), sains, teknologi, pendidikan, kesehatan, prestasi olahraga, kesetaraan gender, serta penguatan peran perempuan, pemuda (generasi milenial dan generasi Z), dan penyanggah disabilitas.	Berani Cerdas (2) Percepatan pelaksanaan pembangunan sarana dan prasarana dasar untuk lebih meningkatkan mutu pelayanan publik	Pegawai		148.667.271.009,00	RUMAH SAKIT UMUM DAERAH KOLONODALE

NO	KODE	URUSAN / BIDANG URUSAN / PROGRAM / OUTCOME / KEGIATAN / SUB KEGIATAN	INDIKATOR PROGRAM / KEGIATAN / SUB KEGIATAN	TARGET AKHIR PERIODE RENSTRA OPD	REALISASI CAPAIAN RENJA OPD TAHUN 2024	PRAKIRAAN CAPAIAN TARGET RENJA OPD TAHUN 2025	CAPAIAN KINERJA DAN KERANGKA PENDANAAN						KELOMPOK SASARAN	PRAKIRAAN MAJU RENCANA TAHUN 2027		PERANGKAT DAERAH PENANGGUNG JAWAB
							TARGET 2026	PAGU INDIKATIF (Rp)	LOKASI	SUMBER DANA	PRIORITAS			TARGET	PAGU INDIKATIF (Rp)	
											NASIONAL	DAERAH				
1	2	3	4	5	6	7	8	9	10	11	12	13	14	15	16	17
	1.02.01.2.05	Administrasi Kepegawaian Perangkat Daerah	<i>Meningkatnya pengetahuan dan ketampilan pegawai Rumah Sakit Persentase pemenuhan Administrasi Kepegawaian Perangkat Daerah</i>	-			100 % 100 %	589.350.000,00			Memperkuat pembangunan sumber daya manusia (SDM), sains, teknologi, pendidikan, kesehatan, prestasi olahraga, kesetaraan gender, serta penguatan peran perempuan, pemuda (generasi milenial dan generasi Z), dan penyanggah disabilitas.	Berani Cerdas (2) Percepatan pelaksanaan pembangunan sarana dan prasarana dasar untuk lebih meningkatkan mutu pelayanan publik	Pegawai	-	2.203.742.500,00	RUMAH SAKIT UMUM DAERAH KOLONODALE
	1.02.01.2.05.0002	Pengadaan Pakaian Dinas beserta Atribut Kelengkapannya														
			<i>Jumlah Paket Pakaian Dinas beserta Atribut Kelengkapan</i>				6 Paket	0,00	Kab. Morowali Utara, Mori Utara, Semua Kel/Desa	DANA ALOKASI UMUM (DAU)	Memperkuat pembangunan sumber daya manusia (SDM), sains, teknologi, pendidikan, kesehatan, prestasi olahraga, kesetaraan gender, serta penguatan peran perempuan, pemuda (generasi milenial dan generasi Z), dan penyanggah disabilitas.	Berani Cerdas (2) Percepatan pelaksanaan pembangunan sarana dan prasarana dasar untuk lebih meningkatkan mutu pelayanan publik	Pegawai		637.937.500,00	RUMAH SAKIT UMUM DAERAH KOLONODALE
	1.02.01.2.05.0009	Pendidikan dan Pelatihan Pegawai Berdasarkan Tugas dan Fungsi														

NO	KODE	URUSAN / BIDANG URUSAN / PROGRAM / OUTCOME / KEGIATAN / SUB KEGIATAN	INDIKATOR PROGRAM / KEGIATAN / SUB KEGIATAN	TARGET AKHIR PERIODE RENSTRA OPD	REALISASI CAPAIAN RENJA OPD TAHUN 2024	PRAKIRAAN CAPAIAN TARGET RENJA OPD TAHUN 2025	CAPAIAN KINERJA DAN KERANGKA PENDANAAN						KELOMPOK SASARAN	PRAKIRAAN MAJU RENCANA TAHUN 2027		PERANGKAT DAERAH PENANGGUNG JAWAB
							TARGET 2026	PAGU INDIKATIF (Rp)	LOKASI	SUMBER DANA	PRIORITAS			TARGET	PAGU INDIKATIF (Rp)	
											NASIONAL	DAERAH				
1	2	3	4	5	6	7	8	9	10	11	12	13	14	15	16	17
			<i>Jumlah Pegawai Berdasarkan Tugas dan Fungsi yang Mengikuti Pendidikan dan Pelatihan</i>				1 Orang	589.350.000,00	Kab. Morowali Utara, Semua Kecamatan, Semua Kel/Desa	DANA ALOKASI UMUM (DAU)	Memperkuat pembangunan sumber daya manusia (SDM), sains, teknologi, pendidikan, kesehatan, prestasi olahraga, kesetaraan gender, serta penguatan peran perempuan, pemuda (generasi milenial dan generasi Z), dan penyanggah disabilitas.	Berani Cerdas (2) Percepatan pelaksanaan pembangunan sarana dan prasarana dasar untuk lebih meningkatkan mutu pelayanan publik	Pegawai		1.515.805.000,00	RUMAH SAKIT UMUM DAERAH KOLONODALE
	1.02.01.2.05.0011	Bimbingan Teknis Implementasi Peraturan Perundang-Undangan														
			<i>Jumlah Orang yang Mengikuti Bimbingan Teknis Implementasi Peraturan Perundang-Undangan</i>				15 Orang	0,00	Kab. Morowali Utara, Semua Kecamatan, Semua Kel/Desa	-	Memperkuat pembangunan sumber daya manusia (SDM), sains, teknologi, pendidikan, kesehatan, prestasi olahraga, kesetaraan gender, serta penguatan peran perempuan, pemuda (generasi milenial dan generasi Z), dan penyanggah disabilitas.	Berani Sehat (2) Percepatan pelaksanaan pembangunan sarana dan prasarana dasar untuk lebih meningkatkan mutu pelayanan publik	Pegawai		50.000.000,00	RUMAH SAKIT UMUM DAERAH KOLONODALE

NO	KODE	URUSAN / BIDANG URUSAN / PROGRAM / OUTCOME / KEGIATAN / SUB KEGIATAN	INDIKATOR PROGRAM / KEGIATAN / SUB KEGIATAN	TARGET AKHIR PERIODE RENSTRA OPD	REALISASI CAPAIAN RENJA OPD TAHUN 2024	PRAKIRAAN CAPAIAN TARGET RENJA OPD TAHUN 2025	CAPAIAN KINERJA DAN KERANGKA PENDANAAN						KELOMPOK SASARAN	PRAKIRAAN MAJU RENCANA TAHUN 2027		PERANGKAT DAERAH PENANGGUNG JAWAB
							TARGET 2026	PAGU INDIKATIF (Rp)	LOKASI	SUMBER DANA	PRIORITAS			TARGET	PAGU INDIKATIF (Rp)	
											NASIONAL	DAERAH				
1	2	3	4	5	6	7	8	9	10	11	12	13	14	15	16	17
	1.02.01.2.06	Administrasi Umum Perangkat Daerah	<i>Peningkatan Pelayanan Administrasi Umum Perangkat Daerah Secara Efektif Dan Efisien Persentase pemenuhan Administrasi Umum Perangkat Daerah</i>	-			100 % 100 %	1.266.406.000,00			Memperkuat pembangunan sumber daya manusia (SDM), sains, teknologi, pendidikan, kesehatan, prestasi olahraga, kesetaraan gender, serta penguatan peran perempuan, pemuda (generasi milenial dan generasi Z), dan penyanggah disabilitas.	Berani Cerdas (2) Percepatan pelaksanaan pembangunan sarana dan prasarana dasar untuk lebih meningkatkan mutu pelayanan publik	Pegawai,pasien,peralatan dan gedung	-	28.199.705.921,11	RUMAH SAKIT UMUM DAERAH KOLONODALE
	1.02.01.2.06.0001	Penyediaan Komponen Instalasi Listrik/Penerangan Bangunan Kantor														
			<i>Jumlah Paket Komponen Instalasi Listrik/Penerangan Bangunan Kantor yang Disediakan</i>				26 Paket	0,00	Kab. Morowali Utara, Semua Kecamatan, Semua Kel/Desa	DANA ALOKASI UMUM (DAU)	Memperkuat pembangunan sumber daya manusia (SDM), sains, teknologi, pendidikan, kesehatan, prestasi olahraga, kesetaraan gender, serta penguatan peran perempuan, pemuda (generasi milenial dan generasi Z), dan penyanggah disabilitas.	Berani Cerdas (2) Percepatan pelaksanaan pembangunan sarana dan prasarana dasar untuk lebih meningkatkan mutu pelayanan publik	Pegawai,pasien,peralatan dan gedung		439.284.396,00	RUMAH SAKIT UMUM DAERAH KOLONODALE
	1.02.01.2.06.0002	Penyediaan Peralatan dan Perlengkapan Kantor														

NO	KODE	URUSAN / BIDANG URUSAN / PROGRAM / OUTCOME / KEGIATAN / SUB KEGIATAN	INDIKATOR PROGRAM / KEGIATAN / SUB KEGIATAN	TARGET AKHIR PERIODE RENSTRA OPD	REALISASI CAPAIAN RENJA OPD TAHUN 2024	PRAKIRAAN CAPAIAN TARGET RENJA OPD TAHUN 2025	CAPAIAN KINERJA DAN KERANGKA PENDANAAN						KELOMPOK SASARAN	PRAKIRAAN MAJU RENCANA TAHUN 2027		PERANGKAT DAERAH PENANGGUNG JAWAB
							TARGET 2026	PAGU INDIKATIF (Rp)	LOKASI	SUMBER DANA	PRIORITAS			TARGET	PAGU INDIKATIF (Rp)	
											NASIONAL	DAERAH				
1	2	3	4	5	6	7	8	9	10	11	12	13	14	15	16	17
			<i>Jumlah Paket Peralatan dan Perlengkapan Kantor yang Disediakan</i>				2 Paket	334.824.190,00	Kab. Morowali Utara, Semua Kecamatan, Semua Kel/Desa	DANA ALOKASI UMUM (DAU)	Memperkuat pembangunan sumber daya manusia (SDM), sains, teknologi, pendidikan, kesehatan, prestasi olahraga, kesetaraan gender, serta penguatan peran perempuan, pemuda (generasi milenial dan generasi Z), dan penyanggah disabilitas.	Berani Cerdas (2) Percepatan pelaksanaan pembangunan sarana dan prasarana dasar untuk lebih meningkatkan mutu pelayanan publik	Pegawai,pasien,peralatan dan gedung		2.892.699.697,00	RUMAH SAKIT UMUM DAERAH KOLONODALE
	1.02.01.2.06.0003	Penyediaan Peralatan Rumah Tangga														
			<i>Jumlah Paket Peralatan Rumah Tangga yang Disediakan</i>				4 Paket	198.615.802,00	Kab. Morowali Utara, Semua Kecamatan, Semua Kel/Desa	DANA ALOKASI UMUM (DAU)	Memperkuat pembangunan sumber daya manusia (SDM), sains, teknologi, pendidikan, kesehatan, prestasi olahraga, kesetaraan gender, serta penguatan peran perempuan, pemuda (generasi milenial dan generasi Z), dan penyanggah disabilitas.	Berani Cerdas (2) Percepatan pelaksanaan pembangunan sarana dan prasarana dasar untuk lebih meningkatkan mutu pelayanan publik	Pegawai,pasien,peralatan dan gedung		2.112.364.600,00	RUMAH SAKIT UMUM DAERAH KOLONODALE
	1.02.01.2.06.0004	Penyediaan Bahan Logistik Kantor														

NO	KODE	URUSAN / BIDANG URUSAN / PROGRAM / OUTCOME / KEGIATAN / SUB KEGIATAN	INDIKATOR PROGRAM / KEGIATAN / SUB KEGIATAN	TARGET AKHIR PERIODE RENSTRA OPD	REALISASI CAPAIAN RENJA OPD TAHUN 2024	PRAKIRAAN CAPAIAN TARGET RENJA OPD TAHUN 2025	CAPAIAN KINERJA DAN KERANGKA PENDANAAN						KELOMPOK SASARAN	PRAKIRAAN MAJU RENCANA TAHUN 2027		PERANGKAT DAERAH PENANGGUNG JAWAB
							TARGET 2026	PAGU INDIKATIF (Rp)	LOKASI	SUMBER DANA	PRIORITAS			TARGET	PAGU INDIKATIF (Rp)	
											NASIONAL	DAERAH				
1	2	3	4	5	6	7	8	9	10	11	12	13	14	15	16	17
			<i>Jumlah Paket Bahan Logistik Kantor yang Disediakan</i>				1 Paket	0,00	Kab. Morowali Utara, Semua Kecamatan, Semua Kel/Desa	DANA ALOKASI UMUM (DAU)	Memperkuat pembangunan sumber daya manusia (SDM), sains, teknologi, pendidikan, kesehatan, prestasi olahraga, kesetaraan gender, serta penguatan peran perempuan, pemuda (generasi milenial dan generasi Z), dan penyanggah disabilitas.	Berani Cerdas (2) Percepatan pelaksanaan pembangunan sarana dan prasarana dasar untuk lebih meningkatkan mutu pelayanan publik	Pegawai,pasien,peralatan dan gedung		19.139.067.354,11	RUMAH SAKIT UMUM DAERAH KOLONODALE
	1.02.01.2.06.0005	Penyediaan Barang Cetak dan Penggandaan														
			<i>Jumlah Paket Barang Cetak dan Penggandaan yang Disediakan</i>				3 Paket	265.534.008,00	Kab. Morowali Utara, Semua Kecamatan, Semua Kel/Desa	DANA ALOKASI UMUM (DAU)	Memperkuat pembangunan sumber daya manusia (SDM), sains, teknologi, pendidikan, kesehatan, prestasi olahraga, kesetaraan gender, serta penguatan peran perempuan, pemuda (generasi milenial dan generasi Z), dan penyanggah disabilitas.	Berani Cerdas (2) Percepatan pelaksanaan pembangunan sarana dan prasarana dasar untuk lebih meningkatkan mutu pelayanan publik	Pegawai,pasien,peralatan dan gedung		2.711.990.874,00	RUMAH SAKIT UMUM DAERAH KOLONODALE
	1.02.01.2.06.0008	Fasilitasi Kunjungan Tamu														

NO	KODE	URUSAN / BIDANG URUSAN / PROGRAM / OUTCOME / KEGIATAN / SUB KEGIATAN	INDIKATOR PROGRAM / KEGIATAN / SUB KEGIATAN	TARGET AKHIR PERIODE RENSTRA OPD	REALISASI CAPAIAN RENJA OPD TAHUN 2024	PRAKIRAAN CAPAIAN TARGET RENJA OPD TAHUN 2025	CAPAIAN KINERJA DAN KERANGKA PENDANAAN					KELOMPOK SASARAN	PRAKIRAAN MAJU RENCANA TAHUN 2027		PERANGKAT DAERAH PENANGGUNG JAWAB	
							TARGET 2026	PAGU INDIKATIF (Rp)	LOKASI	SUMBER DANA	PRIORITAS		TARGET	PAGU INDIKATIF (Rp)		
											NASIONAL					DAERAH
1	2	3	4	5	6	7	8	9	10	11	12	13	14	15	16	17
			<i>Jumlah Laporan Fasilitas Kunjungan Tamu</i>				1 Laporan	0,00	Kab. Morowali Utara, Semua Kecamatan, Semua Kel/Desa	-	Memperkuat pembangunan sumber daya manusia (SDM), sains, teknologi, pendidikan, kesehatan, prestasi olahraga, kesetaraan gender, serta penguatan peran perempuan, pemuda (generasi milenial dan generasi Z), dan penyanggah disabilitas.	Berani Sehat (2) Percepatan pelaksanaan pembangunan sarana dan prasarana dasar untuk lebih meningkatkan mutu pelayanan publik	Pegawai,pasien,peralatan dan gedung		0,00	RUMAH SAKIT UMUM DAERAH KOLONODALE
	1.02.01.2.06.0009	Penyelenggaraan Rapat Koordinasi dan Konsultasi SKPD														
			<i>Jumlah Laporan Penyelenggaraan Rapat Koordinasi dan Konsultasi SKPD</i>				24 Laporan	467.432.000,00	Kab. Morowali Utara, Semua Kecamatan, Semua Kel/Desa	DANA ALOKASI UMUM (DAU)	Memperkuat pembangunan sumber daya manusia (SDM), sains, teknologi, pendidikan, kesehatan, prestasi olahraga, kesetaraan gender, serta penguatan peran perempuan, pemuda (generasi milenial dan generasi Z), dan penyanggah disabilitas.	Berani Cerdas (2) Percepatan pelaksanaan pembangunan sarana dan prasarana dasar untuk lebih meningkatkan mutu pelayanan publik	Pegawai,pasien,peralatan dan gedung		904.299.000,00	RUMAH SAKIT UMUM DAERAH KOLONODALE

NO	KODE	URUSAN / BIDANG URUSAN / PROGRAM / OUTCOME / KEGIATAN / SUB KEGIATAN	INDIKATOR PROGRAM / KEGIATAN / SUB KEGIATAN	TARGET AKHIR PERIODE RENSTRA OPD	REALISASI CAPAIAN RENJA OPD TAHUN 2024	PRAKIRAAN CAPAIAN TARGET RENJA OPD TAHUN 2025	CAPAIAN KINERJA DAN KERANGKA PENDANAAN						KELOMPOK SASARAN	PRAKIRAAN MAJU RENCANA TAHUN 2027		PERANGKAT DAERAH PENANGGUNG JAWAB
							TARGET 2026	PAGU INDIKATIF (Rp)	LOKASI	SUMBER DANA	PRIORITAS			TARGET	PAGU INDIKATIF (Rp)	
											NASIONAL	DAERAH				
1	2	3	4	5	6	7	8	9	10	11	12	13	14	15	16	17
	1.02.01.2.07	Pengadaan Barang Milik Daerah Penunjang Urusan Pemerintah Daerah	Meningkatnya kinerja pelayanan publik	-			100 %	0,00			-	Berani Sehat (2) Percepatan pelaksanaan pembangunan sarana dan prasarana dasar untuk lebih meningkatkan mutu pelayanan publik	Pegawai	-	2.083.331.350,00	RUMAH SAKIT UMUM DAERAH KOLONODALE
	1.02.01.2.07.0001	Pengadaan Kendaraan Perorangan Dinas atau Kendaraan Dinas Jabatan														
			Jumlah Unit Kendaraan Perorangan Dinas atau Kendaraan Dinas Jabatan yang Disediakan				1 Unit	0,00	Kab. Morowali Utara, Semua Kecamatan, Semua Kel/Desa	-	-	Berani Sehat (2) Percepatan pelaksanaan pembangunan sarana dan prasarana dasar untuk lebih meningkatkan mutu pelayanan publik	Pegawai		0,00	RUMAH SAKIT UMUM DAERAH KOLONODALE
	1.02.01.2.07.0002	Pengadaan Kendaraan Dinas Operasional atau Lapangan														
			Jumlah Unit Kendaraan Dinas Operasional atau Lapangan yang Disediakan				4 Unit	0,00	Kab. Morowali Utara, Semua Kecamatan, Semua Kel/Desa	DANA ALOKASI UMUM (DAU)	Memperkuat pembangunan sumber daya manusia (SDM), sains, teknologi, pendidikan, kesehatan, prestasi olahraga, kesetaraan gender, serta penguatan peran perempuan, pemuda (generasi milenial dan generasi Z), dan penyandang disabilitas.	Berani Cerdas (2) Percepatan pelaksanaan pembangunan sarana dan prasarana dasar untuk lebih meningkatkan mutu pelayanan publik	Pegawai		1.983.331.350,00	RUMAH SAKIT UMUM DAERAH KOLONODALE
	1.02.01.2.07.0006	Pengadaan Peralatan dan Mesin Lainnya														

NO	KODE	URUSAN / BIDANG URUSAN / PROGRAM / OUTCOME / KEGIATAN / SUB KEGIATAN	INDIKATOR PROGRAM / KEGIATAN / SUB KEGIATAN	TARGET AKHIR PERIODE RENSTRA OPD	REALISASI CAPAIAN RENJA OPD TAHUN 2024	PRAKIRAAN CAPAIAN TARGET RENJA OPD TAHUN 2025	CAPAIAN KINERJA DAN KERANGKA PENDANAAN						KELOMPOK SASARAN	PRAKIRAAN MAJU RENCANA TAHUN 2027		PERANGKAT DAERAH PENANGGUNG JAWAB
							TARGET 2026	PAGU INDIKATIF (Rp)	LOKASI	SUMBER DANA	PRIORITAS			TARGET	PAGU INDIKATIF (Rp)	
											NASIONAL	DAERAH				
1	2	3	4	5	6	7	8	9	10	11	12	13	14	15	16	17
			<i>Jumlah Unit Peralatan dan Mesin Lainnya yang Disediakan</i>				1 Unit	0,00	Kab. Morowali Utara, Semua Kecamatan, Semua Kel/Desa	-	-	Berani Sehat (2) Perencanaan pelaksanaan pembangunan sarana dan prasarana dasar untuk lebih meningkatkan mutu pelayanan publik	Pegawai		100.000.000,00	RUMAH SAKIT UMUM DAERAH KOLONODALE
	1.02.01.2.07.0009	Pengadaan Gedung Kantor atau Bangunan Lainnya														
			<i>Jumlah Unit Gedung Kantor atau Bangunan Lainnya yang Disediakan</i>				1 Unit	0,00	Kab. Morowali Utara, Semua Kecamatan, Semua Kel/Desa	-	-	Berani Sehat (2) Perencanaan pelaksanaan pembangunan sarana dan prasarana dasar untuk lebih meningkatkan mutu pelayanan publik	Pegawai		0,00	RUMAH SAKIT UMUM DAERAH KOLONODALE
	1.02.01.2.08	Penyediaan Jasa Penunjang Urusan Pemerintahan Daerah	<i>Meningkatkan kinerja pelayanan publik Persentase pemenuhan Jasa Penunjang Urusan Pemerintahan Daerah</i>	-			100 % 100 %	15.727.560.000,00			Memperkuat pembangunan sumber daya manusia (SDM), sains, teknologi, pendidikan, kesehatan, prestasi olahraga, kesetaraan gender, serta penguatan peran perempuan, pemuda (generasi milenial dan generasi Z), dan penyanggah disabilitas.	Berani Cerdas (2) Perencanaan pelaksanaan pembangunan sarana dan prasarana dasar untuk lebih meningkatkan mutu pelayanan publik	Pegawai	-	48.127.917.067,00	RUMAH SAKIT UMUM DAERAH KOLONODALE
	1.02.01.2.08.0002	Penyediaan Jasa Komunikasi, Sumber Daya Air dan Listrik														

NO	KODE	URUSAN / BIDANG URUSAN / PROGRAM / OUTCOME / KEGIATAN / SUB KEGIATAN	INDIKATOR PROGRAM / KEGIATAN / SUB KEGIATAN	TARGET AKHIR PERIODE RENSTRA OPD	REALISASI CAPAIAN RENJA OPD TAHUN 2024	PRAKIRAAN CAPAIAN TARGET RENJA OPD TAHUN 2025	CAPAIAN KINERJA DAN KERANGKA PENDANAAN						KELOMPOK SASARAN	PRAKIRAAN MAJU RENCANA TAHUN 2027		PERANGKAT DAERAH PENANGGUNG JAWAB
							TARGET 2026	PAGU INDIKATIF (Rp)	LOKASI	SUMBER DANA	PRIORITAS			TARGET	PAGU INDIKATIF (Rp)	
											NASIONAL	DAERAH				
1	2	3	4	5	6	7	8	9	10	11	12	13	14	15	16	17
			<i>Jumlah Laporan Penyediaan Jasa Komunikasi, Sumber Daya Air dan Listrik yang Disediakan</i>				24 Laporan	0,00	Kab. Morowali Utara, Semua Kecamatan, Semua Kel/Desa	DANA ALOKASI UMUM (DAU)	Memperkuat pembangu- nan sumber daya manusia (SDM), sains, teknologi, pendidikan, kesehatan, prestasi olahraga, kesetaraan gender, serta penguatan peran pere- mpuan, pemuda (generasi milenial dan generasi Z), dan pen- yangang disabilitas.	Berani Cerdas (2) Perce- atan pelaks- anaan pem- angunan sarana dan prasarana dasar untuk lebih menin- gkatkan mutu pelayanan publik	Pegawai		4.730.121.271,00	RUMAH SAKIT UMUM DAERAH KOLONODALE
	1.02.01.2.08.0003	Penyediaan Jasa Peralatan dan Perlengkapan Kantor														
			<i>Jumlah Laporan Penyediaan Jasa Peralatan dan Perlengkapan Kantor yang Disediakan</i>				84 Laporan	0,00	Kab. Morowali Utara, Semua Kecamatan, Semua Kel/Desa	DANA ALOKASI UMUM (DAU)	Memperkuat pembangu- nan sumber daya manusia (SDM), sains, teknologi, pendidikan, kesehatan, prestasi olahraga, kesetaraan gender, serta penguatan peran pere- mpuan, pemuda (generasi milenial dan generasi Z), dan pen- yangang disabilitas.	Berani Cerdas (2) Perce- atan pelaks- anaan pem- angunan sarana dan prasarana dasar untuk lebih menin- gkatkan mutu pelayanan publik	Pegawai		3.442.999.007,00	RUMAH SAKIT UMUM DAERAH KOLONODALE
	1.02.01.2.08.0004	Penyediaan Jasa Pelayanan Umum Kantor														

NO	KODE	URUSAN / BIDANG URUSAN / PROGRAM / OUTCOME / KEGIATAN / SUB KEGIATAN	INDIKATOR PROGRAM / KEGIATAN / SUB KEGIATAN	TARGET AKHIR PERIODE RENSTRA OPD	REALISASI CAPAIAN RENJA OPD TAHUN 2024	PRAKIRAAN CAPAIAN TARGET RENJA OPD TAHUN 2025	CAPAIAN KINERJA DAN KERANGKA PENDANAAN						KELOMPOK SASARAN	PRAKIRAAN MAJU RENCANA TAHUN 2027		PERANGKAT DAERAH PENANGGUNG JAWAB
							TARGET 2026	PAGU INDIKATIF (Rp)	LOKASI	SUMBER DANA	PRIORITAS			TARGET	PAGU INDIKATIF (Rp)	
											NASIONAL	DAERAH				
1	2	3	4	5	6	7	8	9	10	11	12	13	14	15	16	17
			<i>Jumlah Laporan Penyediaan Jasa Pelayanan Umum Kantor yang Disediakan</i>				120 Laporan	15.727.560.000,00	Kab. Morowali Utara, Semua Kecamatan, Semua Kel/Desa	DANA ALOKASI UMUM (DAU)	Memperkuat pembangunan sumber daya manusia (SDM), sains, teknologi, pendidikan, kesehatan, prestasi olahraga, kesetaraan gender, serta penguatan peran perempuan, pemuda (generasi milenial dan generasi Z), dan penyanggah disabilitas.	Berani Cerdas (2) Percepatan pelaksanaan pembangunan sarana dan prasarana dasar untuk lebih meningkatkan mutu pelayanan publik	Pegawai		39.954.796.789,00	RUMAH SAKIT UMUM DAERAH KOLONODALE
	1.02.01.2.09	Pemeliharaan Barang Milik Daerah Penunjang Urusan Pemerintahan Daerah	<i>Terselenggaranya Kegiatan Kantor Secara Efektif Dan Efisien</i>	-			100 %	30.000.000,00			Memperkuat pembangunan sumber daya manusia (SDM), sains, teknologi, pendidikan, kesehatan, prestasi olahraga, kesetaraan gender, serta penguatan peran perempuan, pemuda (generasi milenial dan generasi Z), dan penyanggah disabilitas.	Berani Cerdas (2) Percepatan pelaksanaan pembangunan sarana dan prasarana dasar untuk lebih meningkatkan mutu pelayanan publik	Pegawai	-	2.638.752.000,00	RUMAH SAKIT UMUM DAERAH KOLONODALE
	1.02.01.2.09.0001	Penyediaan Jasa Pemeliharaan, Biaya Pemeliharaan, dan Pajak Kendaraan Perorangan Dinas atau Kendaraan Dinas Jabatan														

NO	KODE	URUSAN / BIDANG URUSAN / PROGRAM / OUTCOME / KEGIATAN / SUB KEGIATAN	INDIKATOR PROGRAM / KEGIATAN / SUB KEGIATAN	TARGET AKHIR PERIODE RENSTRA OPD	REALISASI CAPAIAN RENJA OPD TAHUN 2024	PRAKIRAAN CAPAIAN TARGET RENJA OPD TAHUN 2025	CAPAIAN KINERJA DAN KERANGKA PENDANAAN						KELOMPOK SASARAN	PRAKIRAAN MAJU RENCANA TAHUN 2027		PERANGKAT DAERAH PENANGGUNG JAWAB
							TARGET 2026	PAGU INDIKATIF (Rp)	LOKASI	SUMBER DANA	PRIORITAS			TARGET	PAGU INDIKATIF (Rp)	
											NASIONAL	DAERAH				
1	2	3	4	5	6	7	8	9	10	11	12	13	14	15	16	17
			<i>Jumlah Kendaraan Perorangan Dinas atau Kendaraan Dinas Jabatan yang Dipelihara dan dibayarkan Pajaknya</i>				33 Unit	0,00	Kab. Morowali Utara, Semua Kecamatan, Semua Kel/Desa	DANA ALOKASI UMUM (DAU)	Memperkuat pembangunan sumber daya manusia (SDM), sains, teknologi, pendidikan, kesehatan, prestasi olahraga, kesetaraan gender, serta penguatan peran perempuan, pemuda (generasi milenial dan generasi Z), dan penyanggah disabilitas.	Berani Cerdas (2) Percepatan pelaksanaan pembangunan sarana dan prasarana dasar untuk lebih meningkatkan mutu pelayanan publik	Pegawai		0,00	RUMAH SAKIT UMUM DAERAH KOLONODALE
	1.02.01.2.09.0002	Penyediaan Jasa Pemeliharaan, Biaya Pemeliharaan, Pajak dan Perizinan Kendaraan Dinas Operasional atau Lapangan														
			<i>Jumlah Kendaraan Dinas Operasional atau Lapangan yang Dipelihara dan dibayarkan Pajak dan Perizинannya</i>				34 Unit	30.000.000,00	Kab. Morowali Utara, Semua Kecamatan, Semua Kel/Desa	DANA ALOKASI UMUM (DAU)	Memperkuat pembangunan sumber daya manusia (SDM), sains, teknologi, pendidikan, kesehatan, prestasi olahraga, kesetaraan gender, serta penguatan peran perempuan, pemuda (generasi milenial dan generasi Z), dan penyanggah disabilitas.	Berani Cerdas (2) Percepatan pelaksanaan pembangunan sarana dan prasarana dasar untuk lebih meningkatkan mutu pelayanan publik	Pegawai		2.040.000.000,00	RUMAH SAKIT UMUM DAERAH KOLONODALE
	1.02.01.2.09.0009	Pemeliharaan/Rehabilitasi Gedung Kantor dan Bangunan Lainnya														

NO	KODE	URUSAN / BIDANG URUSAN / PROGRAM / OUTCOME / KEGIATAN / SUB KEGIATAN	INDIKATOR PROGRAM / KEGIATAN / SUB KEGIATAN	TARGET AKHIR PERIODE RENSTRA OPD	REALISASI CAPAIAN RENJA OPD TAHUN 2024	PRAKIRAAN CAPAIAN TARGET RENJA OPD TAHUN 2025	CAPAIAN KINERJA DAN KERANGKA PENDANAAN						KELOMPOK SASARAN	PRAKIRAAN MAJU RENCANA TAHUN 2027		PERANGKAT DAERAH PENANGGUNG JAWAB
							TARGET 2026	PAGU INDIKATIF (Rp)	LOKASI	SUMBER DANA	PRIORITAS			TARGET	PAGU INDIKATIF (Rp)	
											NASIONAL	DAERAH				
1	2	3	4	5	6	7	8	9	10	11	12	13	14	15	16	17
			<i>Jumlah Sarana, Prasarana dan Alat Kesehatan yang Telah Dilakukan Program Rehabilitasi dan Pemeliharaan Oleh Rumah Sakit</i>				1 Unit	50.400.000,00	Kab. Morowali Utara, Semua Kecamatan, Semua Kel/Desa	DANA ALOKASI UMUM (DAU)	Memperkuat pembangunan sumber daya manusia (SDM), sains, teknologi, pendidikan, kesehatan, prestasi olahraga, kesetaraan gender, serta penguatan peran perempuan, pemuda (generasi milenial dan generasi Z), dan penyanggah disabilitas.	Berani Sehat (2) Percepatan pelaksanaan pembangunan sarana dan prasarana dasar untuk lebih meningkatkan mutu pelayanan publik	Pegawai,pasien,peralatan dan gedung		1.376.235.000,00	RUMAH SAKIT UMUM DAERAH KOLONODALE
	1.02.02.2.01.0011	Rehabilitasi dan Pemeliharaan Rumah Dinas Tenaga Kesehatan														
			<i>Jumlah Sarana dan Prasarana Rumah Dinas Tenaga Kesehatan yang Telah Dilakukan Rehabilitasi dan Pemeliharaan</i>				1 Unit	50.400.000,00	Kab. Morowali Utara, Semua Kecamatan, Semua Kel/Desa	DANA ALOKASI UMUM (DAU)	Memperkuat pembangunan sumber daya manusia (SDM), sains, teknologi, pendidikan, kesehatan, prestasi olahraga, kesetaraan gender, serta penguatan peran perempuan, pemuda (generasi milenial dan generasi Z), dan penyanggah disabilitas.	Berani Cerdas (2) Percepatan pelaksanaan pembangunan sarana dan prasarana dasar untuk lebih meningkatkan mutu pelayanan publik	Pegawai,pasien,peralatan dan gedung		610.265.796,00	RUMAH SAKIT UMUM DAERAH KOLONODALE
	1.02.02.2.01.0014	Pengadaan Alat Kesehatan/Alat Penunjang Medik Fasilitas Pelayanan Kesehatan														

NO	KODE	URUSAN / BIDANG URUSAN / PROGRAM / OUTCOME / KEGIATAN / SUB KEGIATAN	INDIKATOR PROGRAM / KEGIATAN / SUB KEGIATAN	TARGET AKHIR PERIODE RENSTRA OPD	REALISASI CAPAIAN RENJA OPD TAHUN 2024	PRAKIRAAN CAPAIAN TARGET RENJA OPD TAHUN 2025	CAPAIAN KINERJA DAN KERANGKA PENDANAAN						KELOMPOK SASARAN	PRAKIRAAN MAJU RENCANA TAHUN 2027		PERANGKAT DAERAH PENANGGUNG JAWAB
							TARGET 2026	PAGU INDIKATIF (Rp)	LOKASI	SUMBER DANA	PRIORITAS			TARGET	PAGU INDIKATIF (Rp)	
											NASIONAL	DAERAH				
1	2	3	4	5	6	7	8	9	10	11	12	13	14	15	16	17
			<i>Jumlah Alat Kesehatan/Alat Penunjang Medik Fasilitas Pelayanan Kesehatan yang Disediakan</i>				50 Unit	41.725.000,00	Kab. Morowali Utara, Semua Kecamatan, Semua Kel/Desa	DANA ALOKASI UMUM (DAU)	Memperkuat pembangunan sumber daya manusia (SDM), sains, teknologi, pendidikan, kesehatan, prestasi olahraga, kesetaraan gender, serta penguatan peran perempuan, pemuda (generasi milenial dan generasi Z), dan penyanggah disabilitas.	Berani Cerdas (2) Percepatan pelaksanaan pembangunan sarana dan prasarana dasar untuk lebih meningkatkan mutu pelayanan publik	Pegawai,pasien,peralatan dan gedung		515.917.346,00	RUMAH SAKIT UMUM DAERAH KOLONODALE
	1.02.02.2.01.0020	Pemeliharaan Rutin dan Berkala Alat Kesehatan/Alat Penunjang Medik Fasilitas Pelayanan Kesehatan														
			<i>Jumlah Alat Kesehatan/Alat Penunjang Medik Fasilitas Layanan Kesehatan yang Terpelihara Sesuai Standar</i>				30 Unit	0,00	Kab. Morowali Utara, Semua Kecamatan, Semua Kel/Desa	DANA ALOKASI UMUM (DAU)	Memperkuat pembangunan sumber daya manusia (SDM), sains, teknologi, pendidikan, kesehatan, prestasi olahraga, kesetaraan gender, serta penguatan peran perempuan, pemuda (generasi milenial dan generasi Z), dan penyanggah disabilitas.	Berani Cerdas (2) Percepatan pelaksanaan pembangunan sarana dan prasarana dasar untuk lebih meningkatkan mutu pelayanan publik	Pegawai,pasien,peralatan dan gedung		487.305.000,00	RUMAH SAKIT UMUM DAERAH KOLONODALE
	1.02.02.2.01.0022	Pengembangan Rumah Sakit														

NO	KODE	URUSAN / BIDANG URUSAN / PROGRAM / OUTCOME / KEGIATAN / SUB KEGIATAN	INDIKATOR PROGRAM / KEGIATAN / SUB KEGIATAN	TARGET AKHIR PERIODE RENSTRA OPD	REALISASI CAPAIAN RENJA OPD TAHUN 2024	PRAKIRAAN CAPAIAN TARGET RENJA OPD TAHUN 2025	CAPAIAN KINERJA DAN KERANGKA PENDANAAN						KELOMPOK SASARAN	PRAKIRAAN MAJU RENCANA TAHUN 2027		PERANGKAT DAERAH PENANGGUNG JAWAB
							TARGET 2026	PAGU INDIKATIF (Rp)	LOKASI	SUMBER DANA	PRIORITAS			TARGET	PAGU INDIKATIF (Rp)	
											NASIONAL	DAERAH				
1	2	3	4	5	6	7	8	9	10	11	12	13	14	15	16	17
			Jumlah Rumah sakit yang ditingkatkan sarana, prasarana, alat kesehatan dan SDM agar sesuai standar jenis pelayanan rumah sakit berdasarkan kelas rumah sakit yang memenuhi rasio tempat tidur terhadap jumlah penduduk minimal 1:1000 dan/atau dalam rangka peningkatan kapasitas pelayanan rumah sakit				1 Unit	3.785.459.000,00	Kab. Morowali Utara, Petasia, Bahoue	DANA ALOKASI UMUM (DAU), DAK FISIK-BIDANG KESEHATAN DAN KB-REGULER-PELAYANAN KESEHATAN RUJUKAN	Memperkuat pembangunan sumber daya manusia (SDM), sains, teknologi, pendidikan, kesehatan, prestasi olahraga, kesetaraan gender, serta penguatan peran perempuan, pemuda (generasi milenial dan generasi Z), dan penyanggah disabilitas.	Berani Cerdas (2) Percepatan pelaksanaan pembangunan sarana dan prasarana dasar untuk lebih meningkatkan mutu pelayanan publik	Pegawai,pasien,peralatan dan gedung		5.243.271.269,00	RUMAH SAKIT UMUM DAERAH KOLONODALE
	1.02.02.2.01.0023	Pengadaan Obat, Bahan Habis Pakai, Bahan Medis Habis Pakai,, Vaksin, Makanan dan Minuman di Fasilitas Kesehatan														
			Jumlah Obat, Bahan Habis Pakai, Bahan Medis Habis Pakai, Vaksin, Makanan dan Minuman di Fasilitas Kesehatan yang disediakan				1 Paket	0,00	Kab. Morowali Utara, Semua Kecamatan, Semua Kel/Desa	DANA ALOKASI UMUM (DAU)	Memperkuat pembangunan sumber daya manusia (SDM), sains, teknologi, pendidikan, kesehatan, prestasi olahraga, kesetaraan gender, serta penguatan peran perempuan, pemuda (generasi milenial dan generasi Z), dan penyanggah disabilitas.	Berani Cerdas (2) Percepatan pelaksanaan pembangunan sarana dan prasarana dasar untuk lebih meningkatkan mutu pelayanan publik	Pegawai,pasien,peralatan dan gedung		26.731.138.716,78	RUMAH SAKIT UMUM DAERAH KOLONODALE

NO	KODE	URUSAN / BIDANG URUSAN / PROGRAM / OUTCOME / KEGIATAN / SUB KEGIATAN	INDIKATOR PROGRAM / KEGIATAN / SUB KEGIATAN	TARGET AKHIR PERIODE RENSTRA OPD	REALISASI CAPAIAN RENJA OPD TAHUN 2024	PRAKIRAAN CAPAIAN TARGET RENJA OPD TAHUN 2025	CAPAIAN KINERJA DAN KERANGKA PENDANAAN						KELOMPOK SASARAN	PRAKIRAAN MAJU RENCANA TAHUN 2027		PERANGKAT DAERAH PENANGGUNG JAWAB
							TARGET 2026	PAGU INDIKATIF (Rp)	LOKASI	SUMBER DANA	PRIORITAS			TARGET	PAGU INDIKATIF (Rp)	
											NASIONAL	DAERAH				
1	2	3	4	5	6	7	8	9	10	11	12	13	14	15	16	17
	1.02.02.2.02	Penyediaan Layanan Kesehatan untuk UKM dan UKP Rujukan Tingkat Daerah Kabupaten/Kota	<i>Persentase pemenuhan layanan usaha kesehatan perorangan (UKP) dan upaya kesehatan masyarakat (UKM) di tingkat rujukan Tersediannya Fasilitas Sarana Dan prasarana Rumah Sakit</i>	-			100 % 100 %	0,00			Memperkuat pembangunan sumber daya manusia (SDM), sains, teknologi, pendidikan, kesehatan, prestasi olahraga, kesetaraan gender, serta penguatan peran perempuan, pemuda (generasi milenial dan generasi Z), dan penyanggah disabilitas.	Berani Cerdas (2) Percepatan pelaksanaan pembangunan sarana dan prasarana dasar untuk lebih meningkatkan mutu pelayanan publik	Pegawai,pasien,peralatan dan gedung	-	2.015.097.000,00	RUMAH SAKIT UMUM DAERAH KOLONODALE
	1.02.02.2.02.0032	Operasional Pelayanan Rumah Sakit														
			<i>Jumlah Dokumen Operasional Pelayanan Rumah Sakit</i>				12 Dokumen	0,00	Kab. Morowali Utara, Semua Kecamatan, Semua Kel/Desa	DANA ALOKASI UMUM (DAU)	Memperkuat pembangunan sumber daya manusia (SDM), sains, teknologi, pendidikan, kesehatan, prestasi olahraga, kesetaraan gender, serta penguatan peran perempuan, pemuda (generasi milenial dan generasi Z), dan penyanggah disabilitas.	Berani Cerdas (2) Percepatan pelaksanaan pembangunan sarana dan prasarana dasar untuk lebih meningkatkan mutu pelayanan publik	Pegawai,pasien,peralatan dan gedung		1.005.100.000,00	RUMAH SAKIT UMUM DAERAH KOLONODALE
	1.02.02.2.02.0035	Pelaksanaan Akreditasi Fasilitas Kesehatan di Kabupaten/Kota														

NO	KODE	URUSAN / BIDANG URUSAN / PROGRAM / OUTCOME / KEGIATAN / SUB KEGIATAN	INDIKATOR PROGRAM / KEGIATAN / SUB KEGIATAN	TARGET AKHIR PERIODE RENSTRA OPD	REALISASI CAPAIAN RENJA OPD TAHUN 2024	PRAKIRAAN CAPAIAN TARGET RENJA OPD TAHUN 2025	CAPAIAN KINERJA DAN KERANGKA PENDANAAN						KELOMPOK SASARAN	PRAKIRAAN MAJU RENCANA TAHUN 2027		PERANGKAT DAERAH PENANGGUNG JAWAB
							TARGET 2026	PAGU INDIKATIF (Rp)	LOKASI	SUMBER DANA	PRIORITAS			TARGET	PAGU INDIKATIF (Rp)	
											NASIONAL	DAERAH				
1	2	3	4	5	6	7	8	9	10	11	12	13	14	15	16	17
			<i>Jumlah Fasilitas Kesehatan yang Terakreditasi di Kabupaten/Kota</i>				1 Unit	0,00	Kab. Morowali Utara, Semua Kecamatan, Semua Kel/Desa	DANA ALOKASI UMUM (DAU)	Memperkuat pembangunan sumber daya manusia (SDM), sains, teknologi, pendidikan, kesehatan, prestasi olahraga, kesetaraan gender, serta penguatan peran perempuan, pemuda (generasi milenial dan generasi Z), dan penyanggah disabilitas.	Berani Cerdas (2) Perencanaan pelaksanaan pembangunan sarana dan prasarana dasar untuk lebih meningkatkan mutu pelayanan publik	Pegawai, pasien, peralatan dan gedung		1.009.997.000,00	RUMAH SAKIT UMUM DAERAH KOLONODALE
3.	1.02.03	PROGRAM PENINGKATAN KAPASITAS SUMBER DAYA MANUSIA KESEHATAN	<i>Persentase Peningkatan Kompetensi SDM Bidang Kesehatan</i>	-			100 %	0,00						-	3.839.932.157,63	
	1.02.03.2.02	Perencanaan Kebutuhan dan Pendayagunaan Sumber Daya Manusia Kesehatan untuk UKP dan UKM di Wilayah Kabupaten/Kota	<i>Persentase pemenuhan Perencanaan Kebutuhan dan Pendayagunaan Sumber Daya Manusia Kesehatan untuk UKP dan UKM di Wilayah Kabupaten/Kota</i>	-			100 %	0,00			Memperkuat pembangunan sumber daya manusia (SDM), sains, teknologi, pendidikan, kesehatan, prestasi olahraga, kesetaraan gender, serta penguatan peran perempuan, pemuda (generasi milenial dan generasi Z), dan penyanggah disabilitas.	Berani Cerdas (2) Perencanaan pelaksanaan pembangunan sarana dan prasarana dasar untuk lebih meningkatkan mutu pelayanan publik	Pegawai	-	2.564.932.157,63	RUMAH SAKIT UMUM DAERAH KOLONODALE
	1.02.03.2.02.0002	Pemenuhan Kebutuhan Sumber Daya Manusia Kesehatan Sesuai Standar														

NO	KODE	URUSAN / BIDANG URUSAN / PROGRAM / OUTCOME / KEGIATAN / SUB KEGIATAN	INDIKATOR PROGRAM / KEGIATAN / SUB KEGIATAN	TARGET AKHIR PERIODE RENSTRA OPD	REALISASI CAPAIAN RENJA OPD TAHUN 2024	PRAKIRAAN CAPAIAN TARGET RENJA OPD TAHUN 2025	CAPAIAN KINERJA DAN KERANGKA PENDANAAN					KELOMPOK SASARAN	PRAKIRAAN MAJU RENCANA TAHUN 2027		PERANGKAT DAERAH PENANGGUNG JAWAB	
							TARGET 2026	PAGU INDIKATIF (Rp)	LOKASI	SUMBER DANA	PRIORITAS		TARGET	PAGU INDIKATIF (Rp)		
											NASIONAL					DAERAH
1	2	3	4	5	6	7	8	9	10	11	12	13	14	15	16	17
			<i>Jumlah Sumber Daya Manusia Kesehatan yang Memenuhi Standar di Fasilitas Pelayanan Kesehatan (Fasyankes)</i>				3 Orang	0,00	Kab. Morowali Utara, Semua Kecamatan, Semua Kel/Desa	DANA ALOKASI UMUM (DAU)	Memperkuat pembangunan sumber daya manusia (SDM), sains, teknologi, pendidikan, kesehatan, prestasi olahraga, kesetaraan gender, serta penguatan peran perempuan, pemuda (generasi milenial dan generasi Z), dan penyanggah disabilitas.	Berani Cerdas (2) Percepatan pelaksanaan pembangunan sarana dan prasarana dasar untuk lebih meningkatkan mutu pelayanan publik	Pegawai		2.564.932.157,63	RUMAH SAKIT UMUM DAERAH KOLONODALE
	1.02.03.2.03	Pengembangan Mutu dan Peningkatan Kompetensi Teknis Sumber Daya Manusia Kesehatan Tingkat Daerah Kabupaten/Kota	-	-			-	0,00			Memperkuat pembangunan sumber daya manusia (SDM), sains, teknologi, pendidikan, kesehatan, prestasi olahraga, kesetaraan gender, serta penguatan peran perempuan, pemuda (generasi milenial dan generasi Z), dan penyanggah disabilitas.	Berani Cerdas (2) Percepatan pelaksanaan pembangunan sarana dan prasarana dasar untuk lebih meningkatkan mutu pelayanan publik	Pegawai	-	1.275.000.000,00	RUMAH SAKIT UMUM DAERAH KOLONODALE
	1.02.03.2.03.0001	Pengembangan Mutu dan Peningkatan Kompetensi Teknis Sumber Daya Manusia Kesehatan Tingkat Daerah Kabupaten/Kota														

NO	KODE	URUSAN / BIDANG URUSAN / PROGRAM / OUTCOME / KEGIATAN / SUB KEGIATAN	INDIKATOR PROGRAM / KEGIATAN / SUB KEGIATAN	TARGET AKHIR PERIODE RENSTRA OPD	REALISASI CAPAIAN RENJA OPD TAHUN 2024	PRAKIRAAN CAPAIAN TARGET RENJA OPD TAHUN 2025	CAPAIAN KINERJA DAN KERANGKA PENDANAAN					KELOMPOK SASARAN	PRAKIRAAN MAJU RENCANA TAHUN 2027		PERANGKAT DAERAH PENANGGUNG JAWAB	
							TARGET 2026	PAGU INDIKATIF (Rp)	LOKASI	SUMBER DANA	PRIORITAS		TARGET	PAGU INDIKATIF (Rp)		
											NASIONAL					DAERAH
1	2	3	4	5	6	7	8	9	10	11	12	13	14	15	16	17
			<i>Jumlah Sumber Daya Manusia Kesehatan Tingkat Daerah Kabupaten/Kota yang Ditingkatkan Mutu dan Kompetensinya</i>				200 Orang	0,00	Kab. Morowali Utara, Semua Kecamatan, Semua Kel/Desa	DANA ALOKASI UMUM (DAU)	Memperkuat pembangunan sumber daya manusia (SDM), sains, teknologi, pendidikan, kesehatan, prestasi olahraga, kesetaraan gender, serta penguatan peran perempuan, pemuda (generasi milenial dan generasi Z), dan pen yandang disabilitas.	Berani Cerdas (2) Perce atan pelaks anaan pem angunan sarana dan prasarana dasar untuk lebih menin gkatkan mutu pelayanan publik	Pegawai		1.275.000.000,00	RUMAH SAKIT UMUM DAERAH KOLONODALE
J U M L A H								73.141.300.000,00							352.112.784.952,52	

**RENCANA KERJA ORGANISASI PERANGKAT DAERAH (RENJA OPD)
DINAS PEKERJAAN UMUM, PENATAAN RUANG, PERUMAHAN DAN KAWASAN PERMUKIMAN DAERAH KAB. MOROWALI UTARA
TAHUN 2026**

NO	KODE	URUSAN / BIDANG URUSAN / PROGRAM / OUTCOME / KEGIATAN / SUB KEGIATAN	INDIKATOR PROGRAM / KEGIATAN / SUB KEGIATAN	TARGET AKHIR PERIODE RENSTRA OPD	REALISASI CAPAIAN RENJA OPD TAHUN 2024	PRAKIRAAN CAPAIAN TARGET RENJA OPD TAHUN 2025	CAPAIAN KINERJA DAN KERANGKA PENDANAAN					KELOMPOK SASARAN	PRAKIRAAN MAJU RENCANA TAHUN 2027		PERANGKAT DAERAH PENANGGUNG JAWAB		
							TARGET 2026	PAGU INDIKATIF (Rp)	LOKASI	SUMBER DANA	PRIORITAS		TARGET	PAGU INDIKATIF (Rp)			
											NASIONAL					DAERAH	
1	2	3	4	5	6	7	8	9	10	11	12	13	14	15	16	17	
		DINAS PEKERJAAN UMUM, PENATAAN RUANG, PERUMAHAN DAN KAWASAN PERMUKIMAN DAERAH						134.134.430.494,80								338.761.207.974,93	
	1	URUSAN PEMERINTAHAN WAJIB YANG BERKAITAN DENGAN PELAYANAN DASAR						134.134.430.494,80							338.761.207.974,93		
	1.03	URUSAN PEMERINTAHAN BIDANG PEKERJAAN UMUM DAN PENATAAN RUANG						119.824.430.494,80							305.576.207.974,93		
1.	1.03.01	PROGRAM PENUNJANG URUSAN PEMERINTAHAN DAERAH KABUPATEN/KOTA	<i>Nilai AKIP Organisasi Perangkat Daerah</i>	-			86,4 %	16.804.223.918,80						-	21.394.424.125,20		
	1.03.01.2.02	Administrasi Keuangan Perangkat Daerah	<i>Terpenuhinya Hak Hak ASN</i>	-			100 %	15.319.430.608,80			Memperkuat reformasi politik, hukum dan birokrasi, serta memperkuat penegakan dan pemberantasan korupsi, narkoba, judi, dan penyeludupan.	Berani Berintegritas (1) Optimisasi kemampuan pembangunan daerah dan profesionalisme aparatur dalam pelaksanaan pembangunan daerah	ASN Dinas PUPRPKPD	-	16.739.815.259,20	DINAS PEKERJAAN UMUM, PENATAAN RUANG, PERUMAHAN DAN KAWASAN PERMUKIMAN DAERAH	
	1.03.01.2.02.0001	Penyediaan Gaji dan Tunjangan ASN															
			<i>Jumlah Orang yang Menerima Gaji dan Tunjangan ASN</i>				197 Orang/bulan	15.319.430.608,80	Kab. Morowali Utara, Petasia, Bahoue	DANA ALOKASI UMUM (DAU)	Memperkuat reformasi politik, hukum dan birokrasi, serta memperkuat penegakan dan pemberantasan korupsi, narkoba, judi, dan penyeludupan.	Berani Berintegritas (1) Optimisasi kemampuan pembangunan daerah dan profesionalisme aparatur dalam pelaksanaan pembangunan daerah	ASN Dinas PUPRPKPD		16.739.815.259,20	DINAS PEKERJAAN UMUM, PENATAAN RUANG, PERUMAHAN DAN KAWASAN PERMUKIMAN DAERAH	

NO	KODE	URUSAN / BIDANG URUSAN / PROGRAM / OUTCOME / KEGIATAN / SUB KEGIATAN	INDIKATOR PROGRAM / KEGIATAN / SUB KEGIATAN	TARGET AKHIR PERIODE RENSTRA OPD	REALISASI CAPAIAN RENJA OPD TAHUN 2024	PRAKIRAAN CAPAIAN TARGET RENJA OPD TAHUN 2025	CAPAIAN KINERJA DAN KERANGKA PENDANAAN						KELOMPOK SASARAN	PRAKIRAAN MAJU RENCANA TAHUN 2027		PERANGKAT DAERAH PENANGGUNG JAWAB
							TARGET 2026	PAGU INDIKATIF (Rp)	LOKASI	SUMBER DANA	PRIORITAS			TARGET	PAGU INDIKATIF (Rp)	
											NASIONAL	DAERAH				
1	2	3	4	5	6	7	8	9	10	11	12	13	14	15	16	17
	1.03.01.2.05	Administrasi Kepegawaian Perangkat Daerah	<i>Meningkatnya Sumber Daya Aparatur</i>	-			100 %	153.785.000,00			Memperkuat reformasi politik, hukum dan birokrasi, serta memperkuat penegahan dan pemberantasan korupsi, narkoba, judi, dan penyeludupan.	Berani Berintegritas (6) Penirkatan jumlah dan kualitas sumber daya manusia khususnya aparat pemerintah daerah dalam rangka peningkatan pelayanan masyarakat	ASN Dinas PUPRPKPD	-	312.321.844,00	DINAS PEKERJAAN UMUM, PENATAAN RUANG, PERUMAHAN DAN KAWASAN PERMUKIMAN DAERAH
	1.03.01.2.05.0002	Pengadaan Pakaian Dinas beserta Atribut Kelengkapannya														
			<i>Jumlah Paket Pakaian Dinas beserta Atribut Kelengkapan</i>				1 Paket	0,00	Kab. Morowali Utara, Petasia, Bahoue	PENDAPATAN ASLI DAERAH (PAD)	Memperkuat reformasi politik, hukum dan birokrasi, serta memperkuat penegahan dan pemberantasan korupsi, narkoba, judi, dan penyeludupan.	Berani Berintegritas (6) Penirkatan jumlah dan kualitas sumber daya manusia khususnya aparat pemerintah daerah dalam rangka peningkatan pelayanan masyarakat	ASN Dinas PUPRPKPD		49.970.944,00	DINAS PEKERJAAN UMUM, PENATAAN RUANG, PERUMAHAN DAN KAWASAN PERMUKIMAN DAERAH
	1.03.01.2.05.0011	Bimbingan Teknis Implementasi Peraturan Perundang-Undangan														
			<i>Jumlah Orang yang Mengikuti Bimbingan Teknis Implementasi Peraturan Perundang-Undangan</i>				12 Orang	153.785.000,00	Kab. Morowali Utara, Semua Kecamatan, Semua Kel/Desa	PENDAPATAN ASLI DAERAH (PAD)	Memperkuat reformasi politik, hukum dan birokrasi, serta memperkuat penegahan dan pemberantasan korupsi, narkoba, judi, dan penyeludupan.	Berani Berintegritas (6) Penirkatan jumlah dan kualitas sumber daya manusia khususnya aparat pemerintah daerah dalam rangka peningkatan pelayanan masyarakat	ASN Dinas PUPRPKPD		262.350.900,00	DINAS PEKERJAAN UMUM, PENATAAN RUANG, PERUMAHAN DAN KAWASAN PERMUKIMAN DAERAH

NO	KODE	URUSAN / BIDANG URUSAN / PROGRAM / OUTCOME / KEGIATAN / SUB KEGIATAN	INDIKATOR PROGRAM / KEGIATAN / SUB KEGIATAN	TARGET AKHIR PERIODE RENSTRA OPD	REALISASI CAPAIAN RENJA OPD TAHUN 2024	PRAKIRAAN CAPAIAN TARGET RENJA OPD TAHUN 2025	CAPAIAN KINERJA DAN KERANGKA PENDANAAN						KELOMPOK SASARAN	PRAKIRAAN MAJU RENCANA TAHUN 2027		PERANGKAT DAERAH PENANGGUNG JAWAB
							TARGET 2026	PAGU INDIKATIF (Rp)	LOKASI	SUMBER DANA	PRIORITAS			TARGET	PAGU INDIKATIF (Rp)	
											NASIONAL	DAERAH				
1	2	3	4	5	6	7	8	9	10	11	12	13	14	15	16	17
	1.03.01.2.06	Administrasi Umum Perangkat Daerah	<i>Peningkatan Pelayanan Admnistrasi Umum Perangkat Daerah Secara Efektif Dan Efisien</i>	-			100 %	403.373.510,00			Memperkuat reformasi politik, hukum dan birokrasi, serta memperkuat penegahan dan pemberantasan korupsi, narkoba, judi, dan penyeludupan .	Berani Berintegritas (1) Optimisasi kemampuan pembangunan daerah dan profesionalisme aparaturnya dalam pelaksanaan pembangunan daerah	ASN Dinas PUPRPKPD	-	588.122.982,00	DINAS PEKERJAAN UMUM, PENATAAN RUANG, PERUMAHAN DAN KAWASAN PERMUKIMAN DAERAH
	1.03.01.2.06.0001	Penyediaan Komponen Instalasi Listrik/Penerangan Bangunan Kantor														
			<i>Jumlah Paket Komponen Instalasi Listrik/Penerangan Bangunan Kantor yang Disediakan</i>				1 Paket	0,00	Kab. Morowali Utara, Semua Kecamatan, Semua Kel/Desa	PENDAPATAN ASLI DAERAH (PAD)	Memperkuat reformasi politik, hukum dan birokrasi, serta memperkuat penegahan dan pemberantasan korupsi, narkoba, judi, dan penyeludupan .	Berani Berintegritas (1) Optimisasi kemampuan pembangunan daerah dan profesionalisme aparaturnya dalam pelaksanaan pembangunan daerah	ASN Dinas PUPRPKPD		15.000.000,00	DINAS PEKERJAAN UMUM, PENATAAN RUANG, PERUMAHAN DAN KAWASAN PERMUKIMAN DAERAH
	1.03.01.2.06.0002	Penyediaan Peralatan dan Perlengkapan Kantor														
			<i>Jumlah Paket Peralatan dan Perlengkapan Kantor yang Disediakan</i>				20 Paket	26.244.580,00	Kab. Morowali Utara, Petasia, Bahoue	PENDAPATAN ASLI DAERAH (PAD)	Memperkuat reformasi politik, hukum dan birokrasi, serta memperkuat penegahan dan pemberantasan korupsi, narkoba, judi, dan penyeludupan .	Berani Berintegritas (1) Optimisasi kemampuan pembangunan daerah dan profesionalisme aparaturnya dalam pelaksanaan pembangunan daerah	ASN Dinas PUPRPKPD		44.372.802,00	DINAS PEKERJAAN UMUM, PENATAAN RUANG, PERUMAHAN DAN KAWASAN PERMUKIMAN DAERAH
	1.03.01.2.06.0003	Penyediaan Peralatan Rumah Tangga														

NO	KODE	URUSAN / BIDANG URUSAN / PROGRAM / OUTCOME / KEGIATAN / SUB KEGIATAN	INDIKATOR PROGRAM / KEGIATAN / SUB KEGIATAN	TARGET AKHIR PERIODE RENSTRA OPD	REALISASI CAPAIAN RENJA OPD TAHUN 2024	PRAKIRAAN CAPAIAN TARGET RENJA OPD TAHUN 2025	CAPAIAN KINERJA DAN KERANGKA PENDANAAN						KELOMPOK SASARAN	PRAKIRAAN MAJU RENCANA TAHUN 2027		PERANGKAT DAERAH PENANGGUNG JAWAB
							TARGET 2026	PAGU INDIKATIF (Rp)	LOKASI	SUMBER DANA	PRIORITAS			TARGET	PAGU INDIKATIF (Rp)	
											NASIONAL	DAERAH				
1	2	3	4	5	6	7	8	9	10	11	12	13	14	15	16	17
			<i>Jumlah Paket Peralatan Rumah Tangga yang Disediakan</i>				5 Paket	4.633.130,00	Kab. Morowali Utara, Petasia, Bahoue	PENDAPATAN ASLI DAERAH (PAD)	Memperkuat reformasi politik, hukum dan birokrasi, serta memperkuat penegahan dan pemberantasan korupsi, narkoba, judi, dan penyeludupan.	Berani Berintegritas (1) Optimisasi kemampuan pembangunan daerah dan profesionalisme aparatur dalam pelaksanaan pembangunan daerah	ASN Dinas PUPRPKPD		5.512.500,00	DINAS PEKERJAAN UMUM, PENATAAN RUANG, PERUMAHAN DAN KAWASAN PERMUKIMAN DAERAH
	1.03.01.2.06.0005	Penyediaan Barang Cetak dan Penggandaan														
			<i>Jumlah Paket Barang Cetakan dan Penggandaan yang Disediakan</i>				3 Paket	22.500.000,00	Kab. Morowali Utara, Petasia, Bahoue	PENDAPATAN ASLI DAERAH (PAD)	Memperkuat reformasi politik, hukum dan birokrasi, serta memperkuat penegahan dan pemberantasan korupsi, narkoba, judi, dan penyeludupan.	Berani Berintegritas (1) Optimisasi kemampuan pembangunan daerah dan profesionalisme aparatur dalam pelaksanaan pembangunan daerah	ASN Dinas PUPRPKPD		24.806.250,00	DINAS PEKERJAAN UMUM, PENATAAN RUANG, PERUMAHAN DAN KAWASAN PERMUKIMAN DAERAH
	1.03.01.2.06.0009	Penyelenggaraan Rapat Koordinasi dan Konsultasi SKPD														
			<i>Jumlah Laporan Penyelenggaraan Rapat Koordinasi dan Konsultasi SKPD</i>				197 Laporan	349.995.800,00	Kab. Morowali Utara, Semua Kecamatan, Semua Kel/Desa	PENDAPATAN ASLI DAERAH (PAD)	Memperkuat reformasi politik, hukum dan birokrasi, serta memperkuat penegahan dan pemberantasan korupsi, narkoba, judi, dan penyeludupan.	Berani Berintegritas (1) Optimisasi kemampuan pembangunan daerah dan profesionalisme aparatur dalam pelaksanaan pembangunan daerah	ASN Dinas PUPRPKPD		498.431.430,00	DINAS PEKERJAAN UMUM, PENATAAN RUANG, PERUMAHAN DAN KAWASAN PERMUKIMAN DAERAH

NO	KODE	URUSAN / BIDANG URUSAN / PROGRAM / OUTCOME / KEGIATAN / SUB KEGIATAN	INDIKATOR PROGRAM / KEGIATAN / SUB KEGIATAN	TARGET AKHIR PERIODE RENSTRA OPD	REALISASI CAPAIAN RENJA OPD TAHUN 2024	PRAKIRAAN CAPAIAN TARGET RENJA OPD TAHUN 2025	CAPAIAN KINERJA DAN KERANGKA PENDANAAN						KELOMPOK SASARAN	PRAKIRAAN MAJU RENCANA TAHUN 2027		PERANGKAT DAERAH PENANGGUNG JAWAB
							TARGET 2026	PAGU INDIKATIF (Rp)	LOKASI	SUMBER DANA	PRIORITAS			TARGET	PAGU INDIKATIF (Rp)	
											NASIONAL	DAERAH				
1	2	3	4	5	6	7	8	9	10	11	12	13	14	15	16	17
	1.03.01.2.07	Pengadaan Barang Milik Daerah Penunjang Urusan Pemerintah Daerah	Meningkatnya Kinerja Pelayanan Publik	-			100 %	60.000.000,00			Memperkuat reformasi politik, hukum dan birokrasi, serta memperkuat penegahan dan pemberantasan korupsi, narkoba, judi, dan penyeludupan.	Berani Berintegritas (1) Optimisasi kemampuan pembangunan daerah dan profesionalisme aparatur dalam pelaksanaan pembangunan daerah	DINAS PUPRPKPD	-	2.549.400.000,00	DINAS PEKERJAAN UMUM, PENATAAN RUANG, PERUMAHAN DAN KAWASAN PERMUKIMAN DAERAH
	1.03.01.2.07.0002	Pengadaan Kendaraan Dinas Operasional atau Lapangan														
			Jumlah Unit Kendaraan Dinas Operasional atau Lapangan yang Disediakan				2 Unit	0,00	Kab. Morowali Utara, Petasia, Bahoue	PENDAPATAN ASLI DAERAH (PAD)	Memperkuat reformasi politik, hukum dan birokrasi, serta memperkuat penegahan dan pemberantasan korupsi, narkoba, judi, dan penyeludupan.	Berani Berintegritas (1) Optimisasi kemampuan pembangunan daerah dan profesionalisme aparatur dalam pelaksanaan pembangunan daerah	DINAS PUPRPKPD		63.000.000,00	DINAS PEKERJAAN UMUM, PENATAAN RUANG, PERUMAHAN DAN KAWASAN PERMUKIMAN DAERAH
	1.03.01.2.07.0003	Pengadaan Alat Besar														
			Jumlah Unit Alat Besar yang Disediakan				1 Unit	0,00	Kab. Morowali Utara, Petasia, Bahoue	PENDAPATAN ASLI DAERAH (PAD)	Memperkuat reformasi politik, hukum dan birokrasi, serta memperkuat penegahan dan pemberantasan korupsi, narkoba, judi, dan penyeludupan.	Berani Berintegritas (1) Optimisasi kemampuan pembangunan daerah dan profesionalisme aparatur dalam pelaksanaan pembangunan daerah	DINAS PUPRPKPD		2.205.000.000,00	DINAS PEKERJAAN UMUM, PENATAAN RUANG, PERUMAHAN DAN KAWASAN PERMUKIMAN DAERAH
	1.03.01.2.07.0005	Pengadaan Mebel														

NO	KODE	URUSAN / BIDANG URUSAN / PROGRAM / OUTCOME / KEGIATAN / SUB KEGIATAN	INDIKATOR PROGRAM / KEGIATAN / SUB KEGIATAN	TARGET AKHIR PERIODE RENSTRA OPD	REALISASI CAPAIAN RENJA OPD TAHUN 2024	PRAKIRAAN CAPAIAN TARGET RENJA OPD TAHUN 2025	CAPAIAN KINERJA DAN KERANGKA PENDANAAN						KELOMPOK SASARAN	PRAKIRAAN MAJU RENCANA TAHUN 2027		PERANGKAT DAERAH PENANGGUNG JAWAB
							TARGET 2026	PAGU INDIKATIF (Rp)	LOKASI	SUMBER DANA	PRIORITAS			TARGET	PAGU INDIKATIF (Rp)	
											NASIONAL	DAERAH				
1	2	3	4	5	6	7	8	9	10	11	12	13	14	15	16	17
			<i>Jumlah Paket Mebel yang Disediakan</i>				16 Unit	0,00	Kab. Morowali Utara, Semua Kecamatan, Semua Kel/Desa	PENDAPATAN ASLI DAERAH (PAD)	Memperkuat reformasi politik, hukum dan birokrasi, serta memperkuat penegahan dan pemberantasan korupsi, narkoba, judi, dan penyeludupan.	Berani Berintegritas (1) Optimisasi kemampuan pembangunan daerah dan profesionalisme aparatur dalam pelaksanaan pembangunan daerah	DINAS PUPRPKPD		50.400.000,00	DINAS PEKERJAAN UMUM, PENATAAN RUANG, PERUMAHAN DAN KAWASAN PERMUKIMAN DAERAH
	1.03.01.2.07.0006	Pengadaan Peralatan dan Mesin Lainnya														
			<i>Jumlah Unit Peralatan dan Mesin Lainnya yang Disediakan</i>				15 Unit	60.000.000,00	Kab. Morowali Utara, Petasia, Bahoue	PENDAPATAN ASLI DAERAH (PAD)	Memperkuat reformasi politik, hukum dan birokrasi, serta memperkuat penegahan dan pemberantasan korupsi, narkoba, judi, dan penyeludupan.	Berani Berintegritas (1) Optimisasi kemampuan pembangunan daerah dan profesionalisme aparatur dalam pelaksanaan pembangunan daerah	DINAS PUPRPKPD		231.000.000,00	DINAS PEKERJAAN UMUM, PENATAAN RUANG, PERUMAHAN DAN KAWASAN PERMUKIMAN DAERAH
	1.03.01.2.08	Penyediaan Jasa Penunjang Urusan Pemerintahan Daerah	<i>Meningkatnya Kinerja Pelayanan Publik</i>	-			100 %	797.634.800,00			Memperkuat reformasi politik, hukum dan birokrasi, serta memperkuat penegahan dan pemberantasan korupsi, narkoba, judi, dan penyeludupan.	Berani Berintegritas (1) Optimisasi kemampuan pembangunan daerah dan profesionalisme aparatur dalam pelaksanaan pembangunan daerah	ASN Dinas PUPRPKPD	-	987.314.040,00	DINAS PEKERJAAN UMUM, PENATAAN RUANG, PERUMAHAN DAN KAWASAN PERMUKIMAN DAERAH
	1.03.01.2.08.0002	Penyediaan Jasa Komunikasi, Sumber Daya Air dan Listrik														

NO	KODE	URUSAN / BIDANG URUSAN / PROGRAM / OUTCOME / KEGIATAN / SUB KEGIATAN	INDIKATOR PROGRAM / KEGIATAN / SUB KEGIATAN	TARGET AKHIR PERIODE RENSTRA OPD	REALISASI CAPAIAN RENJA OPD TAHUN 2024	PRAKIRAAN CAPAIAN TARGET RENJA OPD TAHUN 2025	CAPAIAN KINERJA DAN KERANGKA PENDANAAN						KELOMPOK SASARAN	PRAKIRAAN MAJU RENCANA TAHUN 2027		PERANGKAT DAERAH PENANGGUNG JAWAB
							TARGET 2026	PAGU INDIKATIF (Rp)	LOKASI	SUMBER DANA	PRIORITAS			TARGET	PAGU INDIKATIF (Rp)	
											NASIONAL	DAERAH				
1	2	3	4	5	6	7	8	9	10	11	12	13	14	15	16	17
			<i>Jumlah Laporan Penyediaan Jasa Komunikasi, Sumber Daya Air dan Listrik yang Disediakan</i>				16 Laporan	133.044.800,00	Kab. Morowali Utara, Petasia, Bahoue	PENDAPATAN ASLI DAERAH (PAD)	Memperkuat reformasi politik, hukum dan birokrasi, serta memperkuat penegahan dan pemberantasan korupsi, narkoba, judi, dan penyeludupan.	Berani Berintegritas (1) Optimisasi kemampuan pembangunan daerah dan profesionalisme aparatur dalam pelaksanaan pembangunan daerah	ASN Dinas PUPRPKPD		137.812.500,00	DINAS PEKERJAAN UMUM, PENATAAN RUANG, PERUMAHAN DAN KAWASAN PERMUKIMAN DAERAH
	1.03.01.2.08.0004	Penyediaan Jasa Pelayanan Umum Kantor														
			<i>Jumlah Laporan Penyediaan Jasa Pelayanan Umum Kantor yang Disediakan</i>				80 Laporan	664.590.000,00	Kab. Morowali Utara, Petasia, Bahoue	PENDAPATAN ASLI DAERAH (PAD)	Memperkuat reformasi politik, hukum dan birokrasi, serta memperkuat penegahan dan pemberantasan korupsi, narkoba, judi, dan penyeludupan.	Berani Berintegritas (1) Optimisasi kemampuan pembangunan daerah dan profesionalisme aparatur dalam pelaksanaan pembangunan daerah	ASN Dinas PUPRPKPD		849.501.540,00	DINAS PEKERJAAN UMUM, PENATAAN RUANG, PERUMAHAN DAN KAWASAN PERMUKIMAN DAERAH
	1.03.01.2.09	Pemeliharaan Barang Milik Daerah Penunjang Urusan Pemerintahan Daerah	<i>Terselenggaranya Kegiatan Kantor Secara Efektif Dan Efisien</i>	-			100 %	70.000.000,00			Memperkuat reformasi politik, hukum dan birokrasi, serta memperkuat penegahan dan pemberantasan korupsi, narkoba, judi, dan penyeludupan.	Berani Berintegritas (1) Optimisasi kemampuan pembangunan daerah dan profesionalisme aparatur dalam pelaksanaan pembangunan daerah	Dinas PUPRPKPD	-	217.450.000,00	DINAS PEKERJAAN UMUM, PENATAAN RUANG, PERUMAHAN DAN KAWASAN PERMUKIMAN DAERAH
	1.03.01.2.09.0001	Penyediaan Jasa Pemeliharaan, Biaya Pemeliharaan, dan Pajak Kendaraan Perorangan Dinas atau Kendaraan Dinas Jabatan														

NO	KODE	URUSAN / BIDANG URUSAN / PROGRAM / OUTCOME / KEGIATAN / SUB KEGIATAN	INDIKATOR PROGRAM / KEGIATAN / SUB KEGIATAN	TARGET AKHIR PERIODE RENSTRA OPD	REALISASI CAPAIAN RENJA OPD TAHUN 2024	PRAKIRAAN CAPAIAN TARGET RENJA OPD TAHUN 2025	CAPAIAN KINERJA DAN KERANGKA PENDANAAN						KELOMPOK SASARAN	PRAKIRAAN MAJU RENCANA TAHUN 2027		PERANGKAT DAERAH PENANGGUNG JAWAB
							TARGET 2026	PAGU INDIKATIF (Rp)	LOKASI	SUMBER DANA	PRIORITAS			TARGET	PAGU INDIKATIF (Rp)	
											NASIONAL	DAERAH				
1	2	3	4	5	6	7	8	9	10	11	12	13	14	15	16	17
			<i>Jumlah Kendaraan Perorangan Dinas atau Kendaraan Dinas Jabatan yang Dipelihara dan dibayarkan Pajaknya</i>				15 Unit	35.000.000,00	Kab. Morowali Utara, Petasia, Bahoue	PENDAPATAN ASLI DAERAH (PAD)	Memperkuat reformasi politik, hukum dan birokrasi, serta memperkuat penegahan dan pemberantasan korupsi, narkoba, judi, dan penyeludupan .	Berani Berintegritas (1) Optimisasi kemampuan pembangunan daerah dan profesionalisme aparaturnya dalam pelaksanaan pembangunan daerah	Dinas PUPRPKPD		47.250.000,00	DINAS PEKERJAAN UMUM, PENATAAN RUANG, PERUMAHAN DAN KAWASAN PERMUKIMAN DAERAH
	1.03.01.2.09.0003	Penyediaan Jasa Pemeliharaan, Biaya Pemeliharaan dan Perizinan Alat Besar														
			<i>Jumlah Alat Besar yang Dipelihara dan dibayarkan Perizinannya</i>				4 Unit	35.000.000,00	Kab. Morowali Utara, Petasia, Bahoue	PENDAPATAN ASLI DAERAH (PAD)	Memperkuat reformasi politik, hukum dan birokrasi, serta memperkuat penegahan dan pemberantasan korupsi, narkoba, judi, dan penyeludupan .	Berani Berintegritas (1) Optimisasi kemampuan pembangunan daerah dan profesionalisme aparaturnya dalam pelaksanaan pembangunan daerah	Dinas PUPRPKPD		105.000.000,00	DINAS PEKERJAAN UMUM, PENATAAN RUANG, PERUMAHAN DAN KAWASAN PERMUKIMAN DAERAH
	1.03.01.2.09.0006	Pemeliharaan Peralatan dan Mesin Lainnya														
			<i>Jumlah Peralatan dan Mesin Lainnya yang Dipelihara</i>				25 Unit	0,00	Kab. Morowali Utara, Petasia, Bahoue	PENDAPATAN ASLI DAERAH (PAD)	Memperkuat reformasi politik, hukum dan birokrasi, serta memperkuat penegahan dan pemberantasan korupsi, narkoba, judi, dan penyeludupan .	Berani Berintegritas (1) Optimisasi kemampuan pembangunan daerah dan profesionalisme aparaturnya dalam pelaksanaan pembangunan daerah	Dinas PUPRPKPD		25.200.000,00	DINAS PEKERJAAN UMUM, PENATAAN RUANG, PERUMAHAN DAN KAWASAN PERMUKIMAN DAERAH
	1.03.01.2.09.0009	Pemeliharaan/Rehabilitasi Gedung Kantor dan Bangunan Lainnya														

NO	KODE	URUSAN / BIDANG URUSAN / PROGRAM / OUTCOME / KEGIATAN / SUB KEGIATAN	INDIKATOR PROGRAM / KEGIATAN / SUB KEGIATAN	TARGET AKHIR PERIODE RENSTRA OPD	REALISASI CAPAIAN RENJA OPD TAHUN 2024	PRAKIRAAN CAPAIAN TARGET RENJA OPD TAHUN 2025	CAPAIAN KINERJA DAN KERANGKA PENDANAAN						KELOMPOK SASARAN	PRAKIRAAN MAJU RENCANA TAHUN 2027		PERANGKAT DAERAH PENANGGUNG JAWAB
							TARGET 2026	PAGU INDIKATIF (Rp)	LOKASI	SUMBER DANA	PRIORITAS			TARGET	PAGU INDIKATIF (Rp)	
											NASIONAL	DAERAH				
1	2	3	4	5	6	7	8	9	10	11	12	13	14	15	16	17
			<i>Jumlah Gedung Kantor dan Bangunan Lainnya yang Dipelihara/Direhabilitasi</i>				1 Unit	0,00	Kab. Morowali Utara, Semua Kecamatan, Semua Kel/Desa	PENDAPATAN ASLI DAERAH (PAD)	Memperkuat reformasi politik, hukum dan birokrasi, serta memperkuat penegakan dan pemberantasan korupsi, narkoba, judi, dan penyeludupan.	Berani Berintegritas (1) Optimalisasi kemampuan pembangunan daerah dan profesionalisme aparatur dalam pelaksanaan pembangunan daerah	Dinas PUPR/TKPD		40.000.000,00	DINAS PEKERJAAN UMUM, PENATAAN RUANG, PERUMAHAN DAN KAWASAN PERMUKIMAN DAERAH
2.	1.03.02	PROGRAM PENGELOLAAN SUMBER DAYA AIR (SDA)	<i>Persentase Jumlah Desa Rawan Banjir Yang Tertangani Persentase Panjang Jaringan Irigasi Dalam Kondisi Baik</i>	-			22 % 59,12 %	9.965.000.000,00						-	22.050.000.000,00	
	1.03.02.2.01	Pengelolaan SDA dan Bangunan Pengaman Pantai pada Wilayah Sungai (WS) dalam 1 (Satu) Daerah Kabupaten/Kota	<i>Meningkatnya perlindungan wilayah sungai dan pesisir dari banjir dan abrasi</i>	-			100 %	5.560.000.000,00			Melanjutkan pengembangan infrastruktur dan meningkatkan lapangan kerja yang berkualitas, mendorong kewirausahaan, membangun industri kreatif serta mengembangkan agromaritim industri di sentra produksi melalui peran aktif koperasi.	Berani Makmur (3) Peningkatan secara menyeluruh dan merata	Masyarakat	-	4.550.000.000,00	DINAS PEKERJAAN UMUM, PENATAAN RUANG, PERUMAHAN DAN KAWASAN PERMUKIMAN DAERAH
	1.03.02.2.01.0072	Evaluasi dan Rekomendasi Teknis (Rekomtek) Pemanfaatan Sumber Daya Air Wilayah Sungai Kewenangan Kabupaten/Kota														

NO	KODE	URUSAN / BIDANG URUSAN / PROGRAM / OUTCOME / KEGIATAN / SUB KEGIATAN	INDIKATOR PROGRAM / KEGIATAN / SUB KEGIATAN	TARGET AKHIR PERIODE RENSTRA OPD	REALISASI CAPAIAN RENJA OPD TAHUN 2024	PRAKIRAAN CAPAIAN TARGET RENJA OPD TAHUN 2025	CAPAIAN KINERJA DAN KERANGKA PENDANAAN						KELOMPOK SASARAN	PRAKIRAAN MAJU RENCANA TAHUN 2027		PERANGKAT DAERAH PENANGGUNG JAWAB
							TARGET 2026	PAGU INDIKATIF (Rp)	LOKASI	SUMBER DANA	PRIORITAS			TARGET	PAGU INDIKATIF (Rp)	
											NASIONAL	DAERAH				
1	2	3	4	5	6	7	8	9	10	11	12	13	14	15	16	17
			<i>Jumlah Dokumen Evaluasi dan Rekomendasi Teknis (Rekomtek) Pemanfaatan SDA WS Kewenangan Kabupaten/Kota</i>				1 Dokumen	0,00	Kab. Morowali Utara, Semua Kecamatan, Semua Kel/Desa	PENDAPATAN ASLI DAERAH (PAD), DANA BAGI HASIL (DBH)	Melanjutkan pengembangan infrastruktur dan meningkatkan lapangan kerja yang berkualitas, mendorong kewirausahaan, mengembangkan industri kreatif serta mengembangkan agromaritim industri di sentra produksi melalui peran aktif koperasi.	Berani Makmur (3) Pemtngunan secara menyeluruh dan merata	Masyarakat		0,00	DINAS PEKERJAAN UMUM, PENATAAN RUANG, PERUMAHAN DAN KAWASAN PERMUKIMAN DAERAH
	1.03.02.2.01.0080	Operasi dan Pemeliharaan Tanggul dan Tebing Sungai														
			<i>Panjang Tanggul dan Tebing Sungai yang Dipelihara</i>				0,3 KM	0,00	Kab. Morowali Utara, Semua Kecamatan, Semua Kel/Desa	PENDAPATAN ASLI DAERAH (PAD)	Melanjutkan pengembangan infrastruktur dan meningkatkan lapangan kerja yang berkualitas, mendorong kewirausahaan, mengembangkan industri kreatif serta mengembangkan agromaritim industri di sentra produksi melalui peran aktif koperasi.	Berani Makmur (3) Pemtngunan secara menyeluruh dan merata	Masyarakat		200.000.000,00	DINAS PEKERJAAN UMUM, PENATAAN RUANG, PERUMAHAN DAN KAWASAN PERMUKIMAN DAERAH
	1.03.02.2.01.0093	Normalisasi/Restorasi Sungai														

NO	KODE	URUSAN / BIDANG URUSAN / PROGRAM / OUTCOME / KEGIATAN / SUB KEGIATAN	INDIKATOR PROGRAM / KEGIATAN / SUB KEGIATAN	TARGET AKHIR PERIODE RENSTRA OPD	REALISASI CAPAIAN RENJA OPD TAHUN 2024	PRAKIRAAN CAPAIAN TARGET RENJA OPD TAHUN 2025	CAPAIAN KINERJA DAN KERANGKA PENDANAAN					KELOMPOK SASARAN	PRAKIRAAN MAJU RENCANA TAHUN 2027		PERANGKAT DAERAH PENANGGUNG JAWAB	
							TARGET 2026	PAGU INDIKATIF (Rp)	LOKASI	SUMBER DANA	PRIORITAS		TARGET	PAGU INDIKATIF (Rp)		
											NASIONAL					DAERAH
1	2	3	4	5	6	7	8	9	10	11	12	13	14	15	16	17
			<i>Panjang Sungai yang Dinormalisasi/Direstorasi</i>				7000 KM	1.810.000.000,00	Kab. Morowali Utara, Petasia, Kolonodale	PENDAPATAN ASLI DAERAH (PAD), DANA BAGI HASIL (DBH)	Melanjutkan pengembangan infrastruktur dan meningkatkan lapangan kerja yang berkualitas, mendorong kewirausahaan, mengembangkan industri kreatif serta mengembangkan agromaritim industri di sentra produksi melalui peran aktif koperasi.	Berani Makmur (3) Pemukiman secara menyeluruh dan merata	Masyarakat		1.500.000.000,00	DINAS PEKERJAAN UMUM, PENATAAN RUANG, PERUMAHAN DAN KAWASAN PERMUKIMAN DAERAH
	1.03.02.2.01.0101	Peningkatan Bangunan Perkuatan Tebing														
			<i>Panjang Bangunan Perkuatan Tebing yang Ditingkatkan</i>				0,3 KM	2.000.000.000,00	Kab. Morowali Utara, Semua Kecamatan, Semua Kel/Desa	PENDAPATAN ASLI DAERAH (PAD), DANA BAGI HASIL (DBH)	Melanjutkan pengembangan infrastruktur dan meningkatkan lapangan kerja yang berkualitas, mendorong kewirausahaan, mengembangkan industri kreatif serta mengembangkan agromaritim industri di sentra produksi melalui peran aktif koperasi.	Berani Makmur (3) Pemukiman secara menyeluruh dan merata	Masyarakat		150.000.000,00	DINAS PEKERJAAN UMUM, PENATAAN RUANG, PERUMAHAN DAN KAWASAN PERMUKIMAN DAERAH
	1.03.02.2.01.0102	Pembangunan Breakwater														

NO	KODE	URUSAN / BIDANG URUSAN / PROGRAM / OUTCOME / KEGIATAN / SUB KEGIATAN	INDIKATOR PROGRAM / KEGIATAN / SUB KEGIATAN	TARGET AKHIR PERIODE RENSTRA OPD	REALISASI CAPAIAN RENJA OPD TAHUN 2024	PRAKIRAAN CAPAIAN TARGET RENJA OPD TAHUN 2025	CAPAIAN KINERJA DAN KERANGKA PENDANAAN						KELOMPOK SASARAN	PRAKIRAAN MAJU RENCANA TAHUN 2027		PERANGKAT DAERAH PENANGGUNG JAWAB
							TARGET 2026	PAGU INDIKATIF (Rp)	LOKASI	SUMBER DANA	PRIORITAS			TARGET	PAGU INDIKATIF (Rp)	
											NASIONAL	DAERAH				
1	2	3	4	5	6	7	8	9	10	11	12	13	14	15	16	17
			<i>Panjang Breakwater yang Dibangun</i>				0,2 KM	0,00	Kab. Morowali Utara, Semua Kecamatan, Semua Kel/Desa	PENDAPATAN ASLI DAERAH (PAD), DANA BAGI HASIL (DBH)	Melanjutkan pengembangan infrastruktur dan meningkatkan lapangan kerja yang berkualitas, mendorong kewirausahaan, mengembangkan industri kreatif serta mengembangkan agromaritim industri di sentra produksi melalui peran aktif koperasi.	Berani Makmur (3) Pemukiman secara menyeluruh dan merata	Masyarakat		200.000.000,00	DINAS PEKERJAAN UMUM, PENATAAN RUANG, PERUMAHAN DAN KAWASAN PERMUKIMAN DAERAH
	1.03.02.2.01.0103	Peningkatan Tanggul Sungai														
			<i>Panjang Tanggul Sungai yang Ditingkatkan</i>				0,12 KM	0,00	Kab. Morowali Utara, Semua Kecamatan, Semua Kel/Desa	PENDAPATAN ASLI DAERAH (PAD), DANA BAGI HASIL (DBH)	Melanjutkan pengembangan infrastruktur dan meningkatkan lapangan kerja yang berkualitas, mendorong kewirausahaan, mengembangkan industri kreatif serta mengembangkan agromaritim industri di sentra produksi melalui peran aktif koperasi.	Berani Makmur (3) Pemukiman secara menyeluruh dan merata	Masyarakat		200.000.000,00	DINAS PEKERJAAN UMUM, PENATAAN RUANG, PERUMAHAN DAN KAWASAN PERMUKIMAN DAERAH
	1.03.02.2.01.0104	Pembangunan Check Dam														

NO	KODE	URUSAN / BIDANG URUSAN / PROGRAM / OUTCOME / KEGIATAN / SUB KEGIATAN	INDIKATOR PROGRAM / KEGIATAN / SUB KEGIATAN	TARGET AKHIR PERIODE RENSTRA OPD	REALISASI CAPAIAN RENJA OPD TAHUN 2024	PRAKIRAAN CAPAIAN TARGET RENJA OPD TAHUN 2025	CAPAIAN KINERJA DAN KERANGKA PENDANAAN					KELOMPOK SASARAN	PRAKIRAAN MAJU RENCANA TAHUN 2027		PERANGKAT DAERAH PENANGGUNG JAWAB	
							TARGET 2026	PAGU INDIKATIF (Rp)	LOKASI	SUMBER DANA	PRIORITAS		TARGET	PAGU INDIKATIF (Rp)		
											NASIONAL					DAERAH
1	2	3	4	5	6	7	8	9	10	11	12	13	14	15	16	17
			<i>Jumlah Check Dam yang Dibangun</i>				2 Unit	0,00	Kab. Morowali Utara, Semua Kecamatan, Semua Kel/Desa	DANA ALOKASI UMUM (DAU)	Melanjutkan pengembangan infrastruktur dan meningkatkan lapangan kerja yang berkualitas, mendorong kewirausahaan, mengembangkan industri kreatif serta mengembangkan agromaritim industri di sentra produksi melalui peran aktif koperasi.	Berani Makmur (3) Pemukiman secara menyeluruh dan merata	Masyarakat		0,00	DINAS PEKERJAAN UMUM, PENATAAN RUANG, PERUMAHAN DAN KAWASAN PERMUKIMAN DAERAH
	1.03.02.2.01.0105	Rehabilitasi Seawall dan Bangunan Pengaman Pantai Lainnya														
			<i>Panjang Seawall dan Bangunan Pengaman Pantai Lainnya yang Direhabilitasi</i>				0,3 KM	300.000.000,00	Kab. Morowali Utara, Semua Kecamatan, Semua Kel/Desa	PENDAPATAN ASLI DAERAH (PAD), DANA BAGI HASIL (DBH)	Melanjutkan pengembangan infrastruktur dan meningkatkan lapangan kerja yang berkualitas, mendorong kewirausahaan, mengembangkan industri kreatif serta mengembangkan agromaritim industri di sentra produksi melalui peran aktif koperasi.	Berani Makmur (3) Pemukiman secara menyeluruh dan merata	Masyarakat		300.000.000,00	DINAS PEKERJAAN UMUM, PENATAAN RUANG, PERUMAHAN DAN KAWASAN PERMUKIMAN DAERAH
	1.03.02.2.01.0106	Rehabilitasi Breakwater														

NO	KODE	URUSAN / BIDANG URUSAN / PROGRAM / OUTCOME / KEGIATAN / SUB KEGIATAN	INDIKATOR PROGRAM / KEGIATAN / SUB KEGIATAN	TARGET AKHIR PERIODE RENSTRA OPD	REALISASI CAPAIAN RENJA OPD TAHUN 2024	PRAKIRAAN CAPAIAN TARGET RENJA OPD TAHUN 2025	CAPAIAN KINERJA DAN KERANGKA PENDANAAN						KELOMPOK SASARAN	PRAKIRAAN MAJU RENCANA TAHUN 2027		PERANGKAT DAERAH PENANGGUNG JAWAB
							TARGET 2026	PAGU INDIKATIF (Rp)	LOKASI	SUMBER DANA	PRIORITAS			TARGET	PAGU INDIKATIF (Rp)	
											NASIONAL	DAERAH				
1	2	3	4	5	6	7	8	9	10	11	12	13	14	15	16	17
			<i>Panjang Breakwater yang Direhabilitasi</i>				0,2 KM	0,00	Kab. Morowali Utara, Semua Kecamatan, Semua Kel/Desa	PENDAPATAN ASLI DAERAH (PAD), DANA BAGI HASIL (DBH)	Melanjutkan pengembangan infrastruktur dan meningkatkan lapangan kerja yang berkualitas, mendorong kewirausahaan, mengembangkan industri kreatif serta mengembangkan agromaritim industri di sentra produksi melalui peran aktif koperasi.	Berani Makmur (3) Pemukiman secara menyeluruh dan merata	Masyarakat		200.000.000,00	DINAS PEKERJAAN UMUM, PENATAAN RUANG, PERUMAHAN DAN KAWASAN PERMUKIMAN DAERAH
	1.03.02.2.01.0115	Pembangunan Tanggul Sungai														
			<i>Panjang Tanggul Sungai yang Dibangun</i>				3 KM	1.450.000.000,00	Kab. Morowali Utara, Semua Kecamatan, Semua Kel/Desa	PENDAPATAN ASLI DAERAH (PAD), DANA BAGI HASIL (DBH)	Melanjutkan pengembangan infrastruktur dan meningkatkan lapangan kerja yang berkualitas, mendorong kewirausahaan, mengembangkan industri kreatif serta mengembangkan agromaritim industri di sentra produksi melalui peran aktif koperasi.	Berani Makmur (3) Pemukiman secara menyeluruh dan merata	Masyarakat		900.000.000,00	DINAS PEKERJAAN UMUM, PENATAAN RUANG, PERUMAHAN DAN KAWASAN PERMUKIMAN DAERAH
	1.03.02.2.01.0118	Penyusunan Pola dan Rencana Pengelolaan SDA WS Kewenangan Kabupaten/Kota														

NO	KODE	URUSAN / BIDANG URUSAN / PROGRAM / OUTCOME / KEGIATAN / SUB KEGIATAN	INDIKATOR PROGRAM / KEGIATAN / SUB KEGIATAN	TARGET AKHIR PERIODE RENSTRA OPD	REALISASI CAPAIAN RENJA OPD TAHUN 2024	PRAKIRAAN CAPAIAN TARGET RENJA OPD TAHUN 2025	CAPAIAN KINERJA DAN KERANGKA PENDANAAN					KELOMPOK SASARAN	PRAKIRAAN MAJU RENCANA TAHUN 2027		PERANGKAT DAERAH PENANGGUNG JAWAB	
							TARGET 2026	PAGU INDIKATIF (Rp)	LOKASI	SUMBER DANA	PRIORITAS		TARGET	PAGU INDIKATIF (Rp)		
											NASIONAL					DAERAH
1	2	3	4	5	6	7	8	9	10	11	12	13	14	15	16	17
			<i>Jumlah Pola dan Rencana Pengelolaan SDA WS Kewenangan Kabupaten/Kota yang Disusun</i>				1 Dokumen	0,00	Kab. Morowali Utara, Semua Kecamatan, Semua Kel/Desa	PENDAPATAN ASLI DAERAH (PAD), DANA BAGI HASIL (DBH)	Melanjutka n pengemb angan infrastruktur dan mening katkan lapangan kerja yang berkualitas, mendorong kewirausah aan, menge mbangkan industri kreatif serta mengemba ngkan agromaritim industri di sentra produksi melalui peran aktif koperasi.	Berani Makmur (3) Pemit ngunan secara menyeluruh dan merata	Masyarakat		200.000.000,00	DINAS PEKERJAAN UMUM, PENATAAN RUANG, PERUMAHAN DAN KAWASAN PERMUKIMAN DAERAH
	1.03.02.2.01.0120	Penyusunan Rencana Teknis dan Dokumen Lingkungan Hidup untuk Konstruksi Pengendali Banjir, Lahar, dan Pengaman Pantai														
			<i>Jumlah Dokumen Rencana Teknis dan Dokumen Lingkungan Hidup untuk Konstruksi Pengendali Banjir, Lahar, dan Pengaman Pantai yang Disusun</i>				1 Dokumen	0,00	Kab. Morowali Utara, Semua Kecamatan, Semua Kel/Desa	PENDAPATAN ASLI DAERAH (PAD), DANA BAGI HASIL (DBH)	Melanjutka n pengemb angan infrastruktur dan mening katkan lapangan kerja yang berkualitas, mendorong kewirausah aan, menge mbangkan industri kreatif serta mengemba ngkan agromaritim industri di sentra produksi melalui peran aktif koperasi.	Berani Makmur (2) Perce atan pelaks anaan pem angunan sarana dan prasarana dasar untuk lebih menin gkatkan mutu pelayanan publik	Masyarakat		0,00	DINAS PEKERJAAN UMUM, PENATAAN RUANG, PERUMAHAN DAN KAWASAN PERMUKIMAN DAERAH
	1.03.02.2.01.0126	Rehabilitasi Tanggul Sungai														

NO	KODE	URUSAN / BIDANG URUSAN / PROGRAM / OUTCOME / KEGIATAN / SUB KEGIATAN	INDIKATOR PROGRAM / KEGIATAN / SUB KEGIATAN	TARGET AKHIR PERIODE RENSTRA OPD	REALISASI CAPAIAN RENJA OPD TAHUN 2024	PRAKIRAAN CAPAIAN TARGET RENJA OPD TAHUN 2025	CAPAIAN KINERJA DAN KERANGKA PENDANAAN					KELOMPOK SASARAN	PRAKIRAAN MAJU RENCANA TAHUN 2027		PERANGKAT DAERAH PENANGGUNG JAWAB	
							TARGET 2026	PAGU INDIKATIF (Rp)	LOKASI	SUMBER DANA	PRIORITAS		TARGET	PAGU INDIKATIF (Rp)		
											NASIONAL					DAERAH
1	2	3	4	5	6	7	8	9	10	11	12	13	14	15	16	17
			<i>Panjang Jaringan Irigasi Permukaan yang Dibangun</i>				2 KM	3.650.000.000,00	Kab. Morowali Utara, Semua Kecamatan, Semua Kel/Desa	PENDAPATAN ASLI DAERAH (PAD), DANA BAGI HASIL (DBH)	Melanjutkan pengembangan infrastruktur dan meningkatkan lapangan kerja yang berkualitas, mendorong kewirausahaan, mengembangkan industri kreatif serta mengembangkan agromaritim industri di sentra produksi melalui peran aktif koperasi.	Berani Makmur (3) Peningkatan secara menyeluruh dan merata	Masyarakat Pengguna Irigasi		2.000.000.000,00	DINAS PEKERJAAN UMUM, PENATAAN RUANG, PERUMAHAN DAN KAWASAN PERMUKIMAN DAERAH
	1.03.02.2.02.0008	Peningkatan Jaringan Irigasi Permukaan														
			<i>Panjang Jaringan Irigasi Permukaan yang Ditingkatkan</i>				0,5 KM	0,00	Kab. Morowali Utara, Semua Kecamatan, Semua Kel/Desa	PENDAPATAN ASLI DAERAH (PAD), DANA BAGI HASIL (DBH)	Melanjutkan pengembangan infrastruktur dan meningkatkan lapangan kerja yang berkualitas, mendorong kewirausahaan, mengembangkan industri kreatif serta mengembangkan agromaritim industri di sentra produksi melalui peran aktif koperasi.	Berani Makmur (3) Peningkatan secara menyeluruh dan merata	Masyarakat Pengguna Irigasi		1.400.000.000,00	DINAS PEKERJAAN UMUM, PENATAAN RUANG, PERUMAHAN DAN KAWASAN PERMUKIMAN DAERAH
	1.03.02.2.02.0014	Rehabilitasi Jaringan Irigasi Permukaan														

NO	KODE	URUSAN / BIDANG URUSAN / PROGRAM / OUTCOME / KEGIATAN / SUB KEGIATAN	INDIKATOR PROGRAM / KEGIATAN / SUB KEGIATAN	TARGET AKHIR PERIODE RENSTRA OPD	REALISASI CAPAIAN RENJA OPD TAHUN 2024	PRAKIRAAN CAPAIAN TARGET RENJA OPD TAHUN 2025	CAPAIAN KINERJA DAN KERANGKA PENDANAAN						KELOMPOK SASARAN	PRAKIRAAN MAJU RENCANA TAHUN 2027		PERANGKAT DAERAH PENANGGUNG JAWAB
							TARGET 2026	PAGU INDIKATIF (Rp)	LOKASI	SUMBER DANA	PRIORITAS			TARGET	PAGU INDIKATIF (Rp)	
											NASIONAL	DAERAH				
1	2	3	4	5	6	7	8	9	10	11	12	13	14	15	16	17
			<i>Panjang Jaringan Irigasi Permukaan yang Direhabilitasi</i>				0,2 KM	550.000.000,00	Kab. Morowali Utara, Semua Kecamatan, Semua Kel/Desa	PENDAPATAN ASLI DAERAH (PAD), DANA BAGI HASIL (DBH)	Melanjutkan pengembangan infrastruktur dan meningkatkan lapangan kerja yang berkualitas, mendorong kewirausahaan, mengembangkan industri kreatif serta mengembangkan agromaritim industri di sentra produksi melalui peran aktif koperasi.	Berani Makmur (3) Pemukiman secara menyeluruh dan merata	Masyarakat Pengguna Irigasi		200.000.000,00	DINAS PEKERJAAN UMUM, PENATAAN RUANG, PERUMAHAN DAN KAWASAN PERMUKIMAN DAERAH
	1.03.02.2.02.0021	Operasi dan Pemeliharaan Jaringan Irigasi Permukaan														
			<i>Panjang Jaringan Irigasi Permukaan yang Dioperasikan dan Dipelihara</i>				20 KM	5.000.000,00	Kab. Morowali Utara, Semua Kecamatan, Semua Kel/Desa	PENDAPATAN ASLI DAERAH (PAD), DANA BAGI HASIL (DBH)	Melanjutkan pengembangan infrastruktur dan meningkatkan lapangan kerja yang berkualitas, mendorong kewirausahaan, mengembangkan industri kreatif serta mengembangkan agromaritim industri di sentra produksi melalui peran aktif koperasi.	Berani Makmur (3) Pemukiman secara menyeluruh dan merata	Masyarakat Pengguna Irigasi		1.000.000.000,00	DINAS PEKERJAAN UMUM, PENATAAN RUANG, PERUMAHAN DAN KAWASAN PERMUKIMAN DAERAH
	1.03.02.2.02.0030	Penguatan Kapasitas Kelembagaan Pengelola Irigasi Kewenangan Kabupaten/Kota														

NO	KODE	URUSAN / BIDANG URUSAN / PROGRAM / OUTCOME / KEGIATAN / SUB KEGIATAN	INDIKATOR PROGRAM / KEGIATAN / SUB KEGIATAN	TARGET AKHIR PERIODE RENSTRA OPD	REALISASI CAPAIAN RENJA OPD TAHUN 2024	PRAKIRAAN CAPAIAN TARGET RENJA OPD TAHUN 2025	CAPAIAN KINERJA DAN KERANGKA PENDANAAN					KELOMPOK SASARAN	PRAKIRAAN MAJU RENCANA TAHUN 2027		PERANGKAT DAERAH PENANGGUNG JAWAB	
							TARGET 2026	PAGU INDIKATIF (Rp)	LOKASI	SUMBER DANA	PRIORITAS		TARGET	PAGU INDIKATIF (Rp)		
											NASIONAL					DAERAH
1	2	3	4	5	6	7	8	9	10	11	12	13	14	15	16	17
			<i>Jumlah Lembaga Pengelola Irigasi Kewenangan Kabupaten/Kota yang Diperkuat Kapasitasnya</i>				1 Lembaga	0,00	Kab. Morowali Utara, Semua Kecamatan, Semua Kel/Desa	PENDAPATAN ASLI DAERAH (PAD)	Melanjutkan pengembangan infrastruktur dan meningkatkan lapangan kerja yang berkualitas, mendorong kewirausahaan, mengembangkan industri kreatif serta mengembangkan agromaritim industri di sentra produksi melalui peran aktif koperasi.	Berani Makmur (7) Perikanan dan pengembangan peran ke lembaga pemerintah dan kelembagaan masyarakat dalam pembangunan daerah otonom	Masyarakat Pengguna Irigasi		200.000.000,00	DINAS PEKERJAAN UMUM, PENATAAN RUANG, PERUMAHAN DAN KAWASAN PERMUKIMAN DAERAH
	1.03.02.2.02.0044	Operasional Kelembagaan Pengelola Irigasi														
			<i>Jumlah Lembaga Pengelola Irigasi yang beroperasi</i>				1 Lembaga	0,00	Kab. Morowali Utara, Semua Kecamatan, Semua Kel/Desa	PENDAPATAN ASLI DAERAH (PAD)	Melanjutkan pengembangan infrastruktur dan meningkatkan lapangan kerja yang berkualitas, mendorong kewirausahaan, mengembangkan industri kreatif serta mengembangkan agromaritim industri di sentra produksi melalui peran aktif koperasi.	Berani Makmur (7) Perikanan dan pengembangan peran ke lembaga pemerintah dan kelembagaan masyarakat dalam pembangunan daerah otonom	Masyarakat Pengguna Irigasi		200.000.000,00	DINAS PEKERJAAN UMUM, PENATAAN RUANG, PERUMAHAN DAN KAWASAN PERMUKIMAN DAERAH
	1.03.02.2.02.0048	Peningkatan Bendung Irigasi														

NO	KODE	URUSAN / BIDANG URUSAN / PROGRAM / OUTCOME / KEGIATAN / SUB KEGIATAN	INDIKATOR PROGRAM / KEGIATAN / SUB KEGIATAN	TARGET AKHIR PERIODE RENSTRA OPD	REALISASI CAPAIAN RENJA OPD TAHUN 2024	PRAKIRAAN CAPAIAN TARGET RENJA OPD TAHUN 2025	CAPAIAN KINERJA DAN KERANGKA PENDANAAN					KELOMPOK SASARAN	PRAKIRAAN MAJU RENCANA TAHUN 2027		PERANGKAT DAERAH PENANGGUNG JAWAB	
							TARGET 2026	PAGU INDIKATIF (Rp)	LOKASI	SUMBER DANA	PRIORITAS		TARGET	PAGU INDIKATIF (Rp)		
											NASIONAL					DAERAH
1	2	3	4	5	6	7	8	9	10	11	12	13	14	15	16	17
			<i>Jumlah Bendung Irigasi yang Ditingkatkan</i>				2 UNIT	0,00	Kab. Morowali Utara, Semua Kecamatan, Semua Kel/Desa	PENDAPATAN ASLI DAERAH (PAD), DANA BAGI HASIL (DBH)	Melanjutkan pengembangan infrastruktur dan meningkatkan lapangan kerja yang berkualitas, mendorong kewirausahaan, mengembangkan industri kreatif serta mengembangkan agromaritim industri di sentra produksi melalui peran aktif koperasi.	Berani Makmur (3) Pemukiman secara menyeluruh dan merata	Masyarakat Pengguna Irigasi		4.000.000.000,00	DINAS PEKERJAAN UMUM, PENATAAN RUANG, PERUMAHAN DAN KAWASAN PERMUKIMAN DAERAH
	1.03.02.2.02.0051	Pembangunan Bendung Irigasi														
			<i>Jumlah Bendung Irigasi yang Dibangun</i>				1 UNIT	0,00	Kab. Morowali Utara, Semua Kecamatan, Semua Kel/Desa	PENDAPATAN ASLI DAERAH (PAD), DANA BAGI HASIL (DBH)	Melanjutkan pengembangan infrastruktur dan meningkatkan lapangan kerja yang berkualitas, mendorong kewirausahaan, mengembangkan industri kreatif serta mengembangkan agromaritim industri di sentra produksi melalui peran aktif koperasi.	Berani Makmur (3) Pemukiman secara menyeluruh dan merata	Masyarakat Pengguna Irigasi		6.000.000.000,00	DINAS PEKERJAAN UMUM, PENATAAN RUANG, PERUMAHAN DAN KAWASAN PERMUKIMAN DAERAH
	1.03.02.2.02.0053	Rehabilitasi Bendung Irigasi														

NO	KODE	URUSAN / BIDANG URUSAN / PROGRAM / OUTCOME / KEGIATAN / SUB KEGIATAN	INDIKATOR PROGRAM / KEGIATAN / SUB KEGIATAN	TARGET AKHIR PERIODE RENSTRA OPD	REALISASI CAPAIAN RENJA OPD TAHUN 2024	PRAKIRAAN CAPAIAN TARGET RENJA OPD TAHUN 2025	CAPAIAN KINERJA DAN KERANGKA PENDANAAN						KELOMPOK SASARAN	PRAKIRAAN MAJU RENCANA TAHUN 2027		PERANGKAT DAERAH PENANGGUNG JAWAB
							TARGET 2026	PAGU INDIKATIF (Rp)	LOKASI	SUMBER DANA	PRIORITAS			TARGET	PAGU INDIKATIF (Rp)	
											NASIONAL	DAERAH				
1	2	3	4	5	6	7	8	9	10	11	12	13	14	15	16	17
			<i>Jumlah Bendung Irigasi yang Direhabilitasi</i>				1 UNIT	200.000.000,00	Kab. Morowali Utara, Semua Kecamatan, Semua Kel/Desa	PENDAPATAN ASLI DAERAH (PAD), DANA BAGI HASIL (DBH)	Melanjutkan pengembangan infrastruktur dan meningkatkan lapangan kerja yang berkualitas, mendorong kewirausahaan, mengembangkan industri kreatif serta mengembangkan agromaritim industri di sentra produksi melalui peran aktif koperasi.	Berani Makmur (3) Pemukiman secara menyeluruh dan merata	Masyarakat Pengguna Irigasi		2.000.000.000,00	DINAS PEKERJAAN UMUM, PENATAAN RUANG, PERUMAHAN DAN KAWASAN PERMUKIMAN DAERAH
	1.03.02.2.02.0054	Operasi dan Pemeliharaan Bendung Irigasi														
			<i>Jumlah Bendung Irigasi yang Dioperasikan dan Dipelihara</i>				1 UNIT	0,00	Kab. Morowali Utara, Semua Kecamatan, Semua Kel/Desa	PENDAPATAN ASLI DAERAH (PAD), DANA BAGI HASIL (DBH)	Melanjutkan pengembangan infrastruktur dan meningkatkan lapangan kerja yang berkualitas, mendorong kewirausahaan, mengembangkan industri kreatif serta mengembangkan agromaritim industri di sentra produksi melalui peran aktif koperasi.	Berani Makmur (3) Pemukiman secara menyeluruh dan merata	Masyarakat Pengguna Irigasi		500.000.000,00	DINAS PEKERJAAN UMUM, PENATAAN RUANG, PERUMAHAN DAN KAWASAN PERMUKIMAN DAERAH
3.	1.03.03	PROGRAM PENGELOLAAN DAN PENGEMBANGAN SISTEM PENYEDIAAN AIR MINUM	<i>Persentase Rumah Tangga Yang Memiliki Akses Terhadap Air Bersih</i>	-			60,24 %	5.897.000.000,00						-	25.600.000.000,00	

NO	KODE	URUSAN / BIDANG URUSAN / PROGRAM / OUTCOME / KEGIATAN / SUB KEGIATAN	INDIKATOR PROGRAM / KEGIATAN / SUB KEGIATAN	TARGET AKHIR PERIODE RENSTRA OPD	REALISASI CAPAIAN RENJA OPD TAHUN 2024	PRAKIRAAN CAPAIAN TARGET RENJA OPD TAHUN 2025	CAPAIAN KINERJA DAN KERANGKA PENDANAAN						KELOMPOK SASARAN	PRAKIRAAN MAJU RENCANA TAHUN 2027		PERANGKAT DAERAH PENANGGUNG JAWAB
							TARGET 2026	PAGU INDIKATIF (Rp)	LOKASI	SUMBER DANA	PRIORITAS			TARGET	PAGU INDIKATIF (Rp)	
											NASIONAL	DAERAH				
1	2	3	4	5	6	7	8	9	10	11	12	13	14	15	16	17
	1.03.03.2.01	Pengelolaan dan Pengembangan Sistem Penyediaan Air Minum (SPAM) di Daerah Kabupaten/Kota	<i>Meningkatnya ketersediaan air minum aman bagi seluruh lapisan masyarakat di wilayah kabupaten</i>	-			100 %	5.897.000.000,00			Membangun dari desa dan dari bawah untuk pertumbuhan ekonomi, pemerataan ekonomi dan pemberantasan kemiskinan.	Berani Lancar (3) Penggunaan secara menyeluruh dan merata	Masyarakat	-	25.600.000.000,00	DINAS PEKERJAAN UMUM, PENATAAN RUANG, PERUMAHAN DAN KAWASAN PERMUKIMAN DAERAH
	1.03.03.2.01.0022	Pembangunan Sistem Penyediaan Air Minum (SPAM) Bukan Jaringan Perpipaan														
			<i>Jumlah Sistem Penyediaan Air Minum (SPAM) Bukan Jaringan Perpipaan yang Dibangun</i>				5 Unit	0,00	Kab. Morowali Utara, Semua Kecamatan, Semua Kel/Desa	PENDAPATAN ASLI DAERAH (PAD), DANA BAGI HASIL (DBH)	Membangun dari desa dan dari bawah untuk pertumbuhan ekonomi, pemerataan ekonomi dan pemberantasan kemiskinan.	Berani Lancar (3) Penggunaan secara menyeluruh dan merata	Masyarakat		1.000.000.000,00	DINAS PEKERJAAN UMUM, PENATAAN RUANG, PERUMAHAN DAN KAWASAN PERMUKIMAN DAERAH
	1.03.03.2.01.0025	Penyusunan Rencana, Kebijakan, Strategi dan Teknis Sistem Penyediaan Air Minum (SPAM)														
			<i>Jumlah Dokumen Rencana, Kebijakan, Strategi dan Teknis Sistem Penyediaan Air Minum (SPAM) yang disusun</i>				3 Dokumen	5.000.000,00	Kab. Morowali Utara, Semua Kecamatan, Semua Kel/Desa	PENDAPATAN ASLI DAERAH (PAD), DANA BAGI HASIL (DBH)	Membangun dari desa dan dari bawah untuk pertumbuhan ekonomi, pemerataan ekonomi dan pemberantasan kemiskinan.	Berani Lancar (2) Pelaksanaan pembangunan sarana dan prasarana dasar untuk lebih meningkatkan mutu pelayanan publik	Masyarakat		0,00	DINAS PEKERJAAN UMUM, PENATAAN RUANG, PERUMAHAN DAN KAWASAN PERMUKIMAN DAERAH
	1.03.03.2.01.0026	Peningkatan Sistem Penyediaan Air Minum (SPAM) Jaringan Perpipaan														
			<i>Kapasitas Sistem Penyediaan Air Minum (SPAM) Jaringan Perpipaan yang ditingkatkan</i>				32 Liter/Detik	2.147.000.000,00	Kab. Morowali Utara, Petasia, Semua Kel/Desa Kab. Morowali Utara, Lembo, Semua Kel/Desa Kab. Morowali Utara, Mamosalato, Semua Kel/Desa	PENDAPATAN ASLI DAERAH (PAD), DANA BAGI HASIL (DBH)	Membangun dari desa dan dari bawah untuk pertumbuhan ekonomi, pemerataan ekonomi dan pemberantasan kemiskinan.	Berani Lancar (3) Penggunaan secara menyeluruh dan merata	Masyarakat		500.000.000,00	DINAS PEKERJAAN UMUM, PENATAAN RUANG, PERUMAHAN DAN KAWASAN PERMUKIMAN DAERAH
	1.03.03.2.01.0028	Pembangunan Sistem Penyediaan Air Minum (SPAM) Jaringan Perpipaan														

NO	KODE	URUSAN / BIDANG URUSAN / PROGRAM / OUTCOME / KEGIATAN / SUB KEGIATAN	INDIKATOR PROGRAM / KEGIATAN / SUB KEGIATAN	TARGET AKHIR PERIODE RENSTRA OPD	REALISASI CAPAIAN RENJA OPD TAHUN 2024	PRAKIRAAN CAPAIAN TARGET RENJA OPD TAHUN 2025	CAPAIAN KINERJA DAN KERANGKA PENDANAAN						KELOMPOK SASARAN	PRAKIRAAN MAJU RENCANA TAHUN 2027		PERANGKAT DAERAH PENANGGUNG JAWAB
							TARGET 2026	PAGU INDIKATIF (Rp)	LOKASI	SUMBER DANA	PRIORITAS			TARGET	PAGU INDIKATIF (Rp)	
											NASIONAL	DAERAH				
1	2	3	4	5	6	7	8	9	10	11	12	13	14	15	16	17
			<i>Kapasitas Sistem Penyediaan Air Minum (SPAM) Jaringan Perpipaan yang dibangun</i>				300 Liter/Detik	2.140.000.000,00	Kab. Morowali Utara, Semua Kecamatan, Semua Kel/Desa	PENDAPATAN ASLI DAERAH (PAD), DANA BAGI HASIL (DBH)	Membangun dari desa dan dari bawah untuk pertumbuhan ekonomi, pemerataan ekonomi dan pembeantasan kemiskinan.	Berani Lancar (3) Pembiayaan secara menyeluruh dan merata	Masyarakat		17.000.000.000,00	DINAS PEKERJAAN UMUM, PENATAAN RUANG, PERUMAHAN DAN KAWASAN PERMUKIMAN DAERAH
	1.03.03.2.01.0029	Operasi dan Pemeliharaan Sistem Penyediaan Air Minum (SPAM)														
			<i>Jumlah Sistem Penyediaan Air Minum (SPAM) yang Dioperasikan dan Dipelihara</i>				3 Unit	405.000.000,00	Kab. Morowali Utara, Semua Kecamatan, Semua Kel/Desa	PENDAPATAN ASLI DAERAH (PAD), DANA BAGI HASIL (DBH)	Membangun dari desa dan dari bawah untuk pertumbuhan ekonomi, pemerataan ekonomi dan pembeantasan kemiskinan.	Berani Lancar (3) Pembiayaan secara menyeluruh dan merata	Masyarakat		600.000.000,00	DINAS PEKERJAAN UMUM, PENATAAN RUANG, PERUMAHAN DAN KAWASAN PERMUKIMAN DAERAH
	1.03.03.2.01.0032	Perluasan Sistem Penyediaan Air Minum (SPAM) Jaringan Perpipaan														
			<i>Jumlah Sambungan Rumah yang terlayani oleh perluasan Sistem Penyediaan Air Minum (SPAM) Jaringan Perpipaan</i>				1050 SR	1.200.000.000,00	Kab. Morowali Utara, Petasia, Semua Kel/Desa Kab. Morowali Utara, Lembo, Semua Kel/Desa Kab. Morowali Utara, Mamosalato, Semua Kel/Desa	PENDAPATAN ASLI DAERAH (PAD), DANA BAGI HASIL (DBH)	Membangun dari desa dan dari bawah untuk pertumbuhan ekonomi, pemerataan ekonomi dan pembeantasan kemiskinan.	Berani Lancar (3) Pembiayaan secara menyeluruh dan merata	Masyarakat		6.000.000.000,00	DINAS PEKERJAAN UMUM, PENATAAN RUANG, PERUMAHAN DAN KAWASAN PERMUKIMAN DAERAH
	1.03.03.2.01.0033	Optimalisasi Sistem Penyediaan Air Minum (SPAM) Bukan Jaringan Perpipaan														
			<i>Jumlah Sistem Penyediaan Air Minum (SPAM) Bukan Jaringan Perpipaan yang dioptimalisasi</i>				5 Unit	0,00	Kab. Morowali Utara, Semua Kecamatan, Semua Kel/Desa	PENDAPATAN ASLI DAERAH (PAD), DANA BAGI HASIL (DBH)	Membangun dari desa dan dari bawah untuk pertumbuhan ekonomi, pemerataan ekonomi dan pembeantasan kemiskinan.	Berani Lancar (3) Pembiayaan secara menyeluruh dan merata	Masyarakat		500.000.000,00	DINAS PEKERJAAN UMUM, PENATAAN RUANG, PERUMAHAN DAN KAWASAN PERMUKIMAN DAERAH
	1.03.03.2.01.0034	Peningkatan Kapasitas Kelembagaan dan Pelaksana Penyelenggara Sistem Penyediaan Air Minum (SPAM)														

NO	KODE	URUSAN / BIDANG URUSAN / PROGRAM / OUTCOME / KEGIATAN / SUB KEGIATAN	INDIKATOR PROGRAM / KEGIATAN / SUB KEGIATAN	TARGET AKHIR PERIODE RENSTRA OPD	REALISASI CAPAIAN RENJA OPD TAHUN 2024	PRAKIRAAN CAPAIAN TARGET RENJA OPD TAHUN 2025	CAPAIAN KINERJA DAN KERANGKA PENDANAAN						KELOMPOK SASARAN	PRAKIRAAN MAJU RENCANA TAHUN 2027		PERANGKAT DAERAH PENANGGUNG JAWAB
							TARGET 2026	PAGU INDIKATIF (Rp)	LOKASI	SUMBER DANA	PRIORITAS			TARGET	PAGU INDIKATIF (Rp)	
											NASIONAL	DAERAH				
1	2	3	4	5	6	7	8	9	10	11	12	13	14	15	16	17
			<i>Jumlah Lembaga dan Pelaksana Penyelenggara Sistem Penyediaan Air Minum (SPAM) yang ditingkatkan kapasitasnya</i>				16 Lembaga	0,00	Kab. Morowali Utara, Petasia, Semua Kel/Desa Kab. Morowali Utara, Lembo, Semua Kel/Desa Kab. Morowali Utara, Mamosalato, Semua Kel/Desa	PENDAPATAN ASLI DAERAH (PAD), DANA BAGI HASIL (DBH)	Membangun dari desa dan dari bawah untuk pertumbuhan ekonomi, pemerataan ekonomi dan pemberantasan kemiskinan.	Berani Lancar (7) Perikanan dan pengembangan peran kelembagaan pemerintah dan kelembagaan masyarakat dalam pembangunan daerah otonom	Masyarakat		0,00	DINAS PEKERJAAN UMUM, PENATAAN RUANG, PERUMAHAN DAN KAWASAN PERMUKIMAN DAERAH
4.	1.03.04	PROGRAM PENGEMBANGAN SISTEM DAN PENGELOLAAN PERSAMPAHAN REGIONAL	<i>Persentase Kecamatan Yang Telah Memiliki Perencanaan Pembangunan TPST</i>	-			40 %	0,00						-	1.000.000.000,00	
	1.03.04.2.01	Pengembangan Sistem dan Pengelolaan Persampahan di Daerah Kabupaten/Kota	<i>Meningkatnya efektivitas pengelolaan persampahan</i>	-			100 %	0,00			Melanjutkan pengembangan infrastruktur dan meningkatkan lapangan kerja yang berkualitas, mendorong kewirausahaan, mengembangkan industri kreatif serta mengembangkan agromaritim industri di sentra produksi melalui peran aktif koperasi.	Berani Makmur (2) Percepatan pelaksanaan pembangunan sarana dan prasarana dasar untuk lebih meningkatkan mutu pelayanan publik	Masyarakat	-	1.000.000.000,00	DINAS PEKERJAAN UMUM, PENATAAN RUANG, PERUMAHAN DAN KAWASAN PERMUKIMAN DAERAH
	1.03.04.2.01.0015	Penyusunan Rencana, Kebijakan, Strategi dan Teknis Sistem Pengelolaan Persampahan														

NO	KODE	URUSAN / BIDANG URUSAN / PROGRAM / OUTCOME / KEGIATAN / SUB KEGIATAN	INDIKATOR PROGRAM / KEGIATAN / SUB KEGIATAN	TARGET AKHIR PERIODE RENSTRA OPD	REALISASI CAPAIAN RENJA OPD TAHUN 2024	PRAKIRAAN CAPAIAN TARGET RENJA OPD TAHUN 2025	CAPAIAN KINERJA DAN KERANGKA PENDANAAN						KELOMPOK SASARAN	PRAKIRAAN MAJU RENCANA TAHUN 2027		PERANGKAT DAERAH PENANGGUNG JAWAB
							TARGET 2026	PAGU INDIKATIF (Rp)	LOKASI	SUMBER DANA	PRIORITAS			TARGET	PAGU INDIKATIF (Rp)	
											NASIONAL	DAERAH				
1	2	3	4	5	6	7	8	9	10	11	12	13	14	15	16	17
			<i>Jumlah Dokumen Rencana, Kebijakan, Strategi dan Teknis Sistem Pengelolaan Persampahan yang disusun</i>				1 Dokumen	0,00	Kab. Morowali Utara, Petasia, Koromatantu	PENDAPATAN ASLI DAERAH (PAD), DANA BAGI HASIL (DBH)	Melanjutkan pengembangan infrastruktur dan meningkatkan lapangan kerja yang berkualitas, mendorong kewirausahaan, mengembangkan industri kreatif serta mengembangkan agromaritim industri di sentra produksi melalui peran aktif koperasi.	Berani Makmur (2) Percepatan pelaksanaan pembangunan sarana dan prasarana dasar untuk meningkatkan mutu pelayanan publik	Masyarakat		1.000.000.000,00	DINAS PEKERJAAN UMUM, PENATAAN RUANG, PERUMAHAN DAN KAWASAN PERMUKIMAN DAERAH
5.	1.03.05	PROGRAM PENGELOLAAN DAN PENGEMBANGAN SISTEM AIR LIMBAH	<i>Persentase Rumah Tangga Dengan Akses Sanitasi Layak</i>	-			70 %	0,00						-	1.925.000.000,00	
	1.03.05.2.01	Pengelolaan dan Pengembangan Sistem Air Limbah Domestik dalam Daerah Kabupaten/Kota	<i>Meningkatnya cakupan pelayanan pengelolaan air limbah domestik melalui sistem onsite (septic tank individual)</i>	-			100 %	0,00			Melanjutkan pengembangan infrastruktur dan meningkatkan lapangan kerja yang berkualitas, mendorong kewirausahaan, mengembangkan industri kreatif serta mengembangkan agromaritim industri di sentra produksi melalui peran aktif koperasi.	Berani Lancar (3) Peningkatan secara menyeluruh dan merata	Masyarakat	-	1.925.000.000,00	DINAS PEKERJAAN UMUM, PENATAAN RUANG, PERUMAHAN DAN KAWASAN PERMUKIMAN DAERAH
	1.03.05.2.01.0044	Penyediaan Unit pengolahan setempat														

NO	KODE	URUSAN / BIDANG URUSAN / PROGRAM / OUTCOME / KEGIATAN / SUB KEGIATAN	INDIKATOR PROGRAM / KEGIATAN / SUB KEGIATAN	TARGET AKHIR PERIODE RENSTRA OPD	REALISASI CAPAIAN RENJA OPD TAHUN 2024	PRAKIRAAN CAPAIAN TARGET RENJA OPD TAHUN 2025	CAPAIAN KINERJA DAN KERANGKA PENDANAAN						KELOMPOK SASARAN	PRAKIRAAN MAJU RENCANA TAHUN 2027		PERANGKAT DAERAH PENANGGUNG JAWAB
							TARGET 2026	PAGU INDIKATIF (Rp)	LOKASI	SUMBER DANA	PRIORITAS			TARGET	PAGU INDIKATIF (Rp)	
											NASIONAL	DAERAH				
1	2	3	4	5	6	7	8	9	10	11	12	13	14	15	16	17
			<i>Jumlah Rumah Tangga yang memiliki fasilitas buang air besar individual dengan kloset leher angsa dan unit pengolahan setempat anaerob (yang dapat berupa tangki septik dengan pengolahan lanjutan/sesuai SNI 2398) atau unit pengolahan setempat aerob.</i>				101 Rumah Tangga	0,00	Kab. Morowali Utara, Semua Kecamatan, Semua Kel/Desa	PENDAPATAN ASLI DAERAH (PAD), DANA BAGI HASIL (DBH)	Melanjutkan pengembangan infrastruktur dan meningkatkan lapangan kerja yang berkualitas, mendorong kewirausahaan, mengembangkan industri kreatif serta mengembangkan agromaritim industri di sentra produksi melalui peran aktif koperasi.	Berani Lancar (3) Peningkatan secara menyeluruh dan merata	Masyarakat		1.925.000.000,00	DINAS PEKERJAAN UMUM, PENATAAN RUANG, PERUMAHAN DAN KAWASAN PERMUKIMAN DAERAH
	1.03.05.2.01.0045	Penyusunan Rencana, Kebijakan, Strategi dan Teknis Sistem Pengelolaan Air Limbah Domestik (SPALD)														
			<i>Jumlah Dokumen Rencana, Kebijakan, Strategi dan Teknis Sistem Pengelolaan Air Limbah Domestik (SPALD) yang disusun</i>				1 Dokumen	0,00	Kab. Morowali Utara, Semua Kecamatan, Semua Kel/Desa	PENDAPATAN ASLI DAERAH (PAD), DANA BAGI HASIL (DBH)	Melanjutkan pengembangan infrastruktur dan meningkatkan lapangan kerja yang berkualitas, mendorong kewirausahaan, mengembangkan industri kreatif serta mengembangkan agromaritim industri di sentra produksi melalui peran aktif koperasi.	Berani Lancar (2) Peningkatan pelaksanaan pembangunan sarana dan prasarana dasar untuk lebih meningkatkan mutu pelayanan publik	Masyarakat		0,00	DINAS PEKERJAAN UMUM, PENATAAN RUANG, PERUMAHAN DAN KAWASAN PERMUKIMAN DAERAH
6.	1.03.06	PROGRAM PENGELOLAAN DAN PENGEMBANGAN SISTEM DRAINASE	<i>Persentase Panjang Drainase Dalam Kondisi Baik</i>	-			60,24 %	8.713.000.000,00						-	25.875.000.000,00	

NO	KODE	URUSAN / BIDANG URUSAN / PROGRAM / OUTCOME / KEGIATAN / SUB KEGIATAN	INDIKATOR PROGRAM / KEGIATAN / SUB KEGIATAN	TARGET AKHIR PERIODE RENSTRA OPD	REALISASI CAPAIAN RENJA OPD TAHUN 2024	PRAKIRAAN CAPAIAN TARGET RENJA OPD TAHUN 2025	CAPAIAN KINERJA DAN KERANGKA PENDANAAN						KELOMPOK SASARAN	PRAKIRAAN MAJU RENCANA TAHUN 2027		PERANGKAT DAERAH PENANGGUNG JAWAB
							TARGET 2026	PAGU INDIKATIF (Rp)	LOKASI	SUMBER DANA	PRIORITAS			TARGET	PAGU INDIKATIF (Rp)	
											NASIONAL	DAERAH				
1	2	3	4	5	6	7	8	9	10	11	12	13	14	15	16	17
	1.03.06.2.01	Pengelolaan dan Pengembangan Sistem Drainase yang Terhubung Langsung dengan Sungai dalam Daerah Kabupaten/Kota	Meningkatnya kualitas lingkungan dan kesehatan masyarakat akibat berkurangnya genangan air	-			100 %	8.713.000.000,00			Melanjutkan pengembangan infrastruktur dan meningkatkan lapangan kerja yang berkualitas, mendorong kewirausahaan, mengembangkan industri kreatif serta mengembangkan agromaritim industri di sentra produksi melalui peran aktif koperasi.	Berani Makmur (3) Pemukiman secara menyeluruh dan merata	Masyarakat	-	25.875.000.000,00	DINAS PEKERJAAN UMUM, PENATAAN RUANG, PERUMAHAN DAN KAWASAN PERMUKIMAN DAERAH
	1.03.06.2.01.0012	Pembangunan Sistem Drainase Lingkungan														
			Panjang Saluran Drainase Lingkungan yang Dibangun				12000 M	8.713.000.000,00	Kab. Morowali Utara, Semua Kecamatan, Semua Kel/Desa	PENDAPATAN ASLI DAERAH (PAD), DANA BAGI HASIL (DBH)	Melanjutkan pengembangan infrastruktur dan meningkatkan lapangan kerja yang berkualitas, mendorong kewirausahaan, mengembangkan industri kreatif serta mengembangkan agromaritim industri di sentra produksi melalui peran aktif koperasi.	Berani Makmur (3) Pemukiman secara menyeluruh dan merata	Masyarakat		24.375.000.000,00	DINAS PEKERJAAN UMUM, PENATAAN RUANG, PERUMAHAN DAN KAWASAN PERMUKIMAN DAERAH
	1.03.06.2.01.0019	Operasi dan Pemeliharaan Sistem Drainase Lingkungan														

NO	KODE	URUSAN / BIDANG URUSAN / PROGRAM / OUTCOME / KEGIATAN / SUB KEGIATAN	INDIKATOR PROGRAM / KEGIATAN / SUB KEGIATAN	TARGET AKHIR PERIODE RENSTRA OPD	REALISASI CAPAIAN RENJA OPD TAHUN 2024	PRAKIRAAN CAPAIAN TARGET RENJA OPD TAHUN 2025	CAPAIAN KINERJA DAN KERANGKA PENDANAAN						KELOMPOK SASARAN	PRAKIRAAN MAJU RENCANA TAHUN 2027		PERANGKAT DAERAH PENANGGUNG JAWAB
							TARGET 2026	PAGU INDIKATIF (Rp)	LOKASI	SUMBER DANA	PRIORITAS			TARGET	PAGU INDIKATIF (Rp)	
											NASIONAL	DAERAH				
1	2	3	4	5	6	7	8	9	10	11	12	13	14	15	16	17
			<i>Panjang Sistem Drainase Lingkungan yang Beroperasi dan Terpelihara</i>				500 Meter	0,00	Kab. Morowali Utara, Semua Kecamatan, Semua Kel/Desa	PENDAPATAN ASLI DAERAH (PAD), DANA BAGI HASIL (DBH)	Melanjutkan pengembangan infrastruktur dan meningkatkan lapangan kerja yang berkualitas, mendorong kewirausahaan, mengembangkan industri kreatif serta mengembangkan agromaritim industri di sentra produksi melalui peran aktif koperasi.	Berani Makmur (3) Peningkatan secara menyeluruh dan merata	Masyarakat		1.500.000.000,00	DINAS PEKERJAAN UMUM, PENATAAN RUANG, PERUMAHAN DAN KAWASAN PERMUKIMAN DAERAH
	1.03.06.2.01.0023	Penyusunan Rencana, Kebijakan, Strategi dan Teknis Sistem Drainase Lingkungan														
			<i>Jumlah Dokumen Rencana, Kebijakan, Strategi dan Teknis Sistem Drainase Lingkungan yang disusun</i>				1 Dokumen	0,00	Kab. Morowali Utara, Semua Kecamatan, Semua Kel/Desa	PENDAPATAN ASLI DAERAH (PAD), DANA BAGI HASIL (DBH)	Melanjutkan pengembangan infrastruktur dan meningkatkan lapangan kerja yang berkualitas, mendorong kewirausahaan, mengembangkan industri kreatif serta mengembangkan agromaritim industri di sentra produksi melalui peran aktif koperasi.	Berani Makmur (2) Peningkatan pelaksanaan pembangunan sarana dan prasarana dasar untuk lebih meningkatkan mutu pelayanan publik	Masyarakat		0,00	DINAS PEKERJAAN UMUM, PENATAAN RUANG, PERUMAHAN DAN KAWASAN PERMUKIMAN DAERAH
7.	1.03.08	PROGRAM PENATAAN BANGUNAN GEDUNG	<i>Persentase Bangunan Gedung dalam Kondisi Baik</i>	-			44,8 %	26.530.000.000,00						-	19.520.000.000,00	

NO	KODE	URUSAN / BIDANG URUSAN / PROGRAM / OUTCOME / KEGIATAN / SUB KEGIATAN	INDIKATOR PROGRAM / KEGIATAN / SUB KEGIATAN	TARGET AKHIR PERIODE RENSTRA OPD	REALISASI CAPAIAN RENJA OPD TAHUN 2024	PRAKIRAAN CAPAIAN TARGET RENJA OPD TAHUN 2025	CAPAIAN KINERJA DAN KERANGKA PENDANAAN						KELOMPOK SASARAN	PRAKIRAAN MAJU RENCANA TAHUN 2027		PERANGKAT DAERAH PENANGGUNG JAWAB
							TARGET 2026	PAGU INDIKATIF (Rp)	LOKASI	SUMBER DANA	PRIORITAS			TARGET	PAGU INDIKATIF (Rp)	
											NASIONAL	DAERAH				
1	2	3	4	5	6	7	8	9	10	11	12	13	14	15	16	17
	1.03.08.2.01	Penyelenggaraan Bangunan Gedung di Wilayah Daerah Kabupaten/Kota, Pemberian Izin Mendirikan Bangunan (IMB) dan Sertifikat Laik Fungsi Bangunan Gedung	<i>Meningkatnya Pembangunan, kualitas dan pelayanan perizinan bangunan gedung yang transparan, cepat, dan akuntabel</i>	-			100 %	26.530.000.000,00			Melanjutkan pengembangan infrastruktur dan meningkatkan lapangan kerja yang berkualitas, mendorong kewirausahaan, mengembangkan industri kreatif serta mengembangkan agromaritim industri di sentra produksi melalui peran aktif koperasi.	Berani Makmur (3) Pembangunan secara menyeluruh dan merata	Masyarakat dan Pemerintah Daerah	-	19.520.000.000,00	DINAS PEKERJAAN UMUM, PENATAAN RUANG, PERUMAHAN DAN KAWASAN PERMUKIMAN DAERAH
	1.03.08.2.01.0018	Pemeliharaan, Perawatan, dan Pemeriksaan Berkala Bangunan Gedung untuk Kepentingan Strategis Daerah Kabupaten/Kota														
			<i>Jumlah Bangunan Gedung untuk Kepentingan Strategis Kabupaten/Kota yang Dipelihara, Dirawat, dan Diperiksa Berkala</i>				6 Bangunan Gedung	0,00	Kab. Morowali Utara, Semua Kecamatan, Semua Kel/Desa	PENDAPATAN ASLI DAERAH (PAD), DANA BAGI HASIL (DBH)	Melanjutkan pengembangan infrastruktur dan meningkatkan lapangan kerja yang berkualitas, mendorong kewirausahaan, mengembangkan industri kreatif serta mengembangkan agromaritim industri di sentra produksi melalui peran aktif koperasi.	Berani Makmur (3) Pembangunan secara menyeluruh dan merata	Masyarakat dan Pemerintah Daerah		2.400.000.000,00	DINAS PEKERJAAN UMUM, PENATAAN RUANG, PERUMAHAN DAN KAWASAN PERMUKIMAN DAERAH
	1.03.08.2.01.0019	Penyusunan Kebijakan terkait Penyelenggaraan Bangunan Gedung														

NO	KODE	URUSAN / BIDANG URUSAN / PROGRAM / OUTCOME / KEGIATAN / SUB KEGIATAN	INDIKATOR PROGRAM / KEGIATAN / SUB KEGIATAN	TARGET AKHIR PERIODE RENSTRA OPD	REALISASI CAPAIAN RENJA OPD TAHUN 2024	PRAKIRAAN CAPAIAN TARGET RENJA OPD TAHUN 2025	CAPAIAN KINERJA DAN KERANGKA PENDANAAN						KELOMPOK SASARAN	PRAKIRAAN MAJU RENCANA TAHUN 2027		PERANGKAT DAERAH PENANGGUNG JAWAB
							TARGET 2026	PAGU INDIKATIF (Rp)	LOKASI	SUMBER DANA	PRIORITAS			TARGET	PAGU INDIKATIF (Rp)	
											NASIONAL	DAERAH				
1	2	3	4	5	6	7	8	9	10	11	12	13	14	15	16	17
			<i>Jumlah Dokumen Kebijakan terkait Penyelenggaraan Bangunan Gedung</i>				1 Dokumen	0,00	Kab. Morowali Utara, Semua Kecamatan, Semua Kel/Desa	PENDAPATAN ASLI DAERAH (PAD)	Melanjutka n pengemb angan infrastruktur dan mening katkan lapangan kerja yang berkualitas, mendorong kewirausah aan, menge mbangkan industri kreatif serta mengemba ngkan agromaritim industri di sentra produksi melalui peran aktif koperasi.	Berani Makmur (2) Perce atan pelaks anaan pem bangunan sarana dan prasarana dasar untuk lebih menin gkatkan mutu pelayanan publik	Masyarakat dan Pemerintah Daerah		0,00	DINAS PEKERJAAN UMUM, PENATAAN RUANG, PERUMAHAN DAN KAWASAN PERMUKIMAN DAERAH
	1.03.08.2.01.0020	Bantuan Teknis Pembangunan Bangunan Gedung Negara untuk Kepentingan Strategis Kabupaten/Kota														
			<i>Jumlah Bantuan Teknis Pembangunan Bangunan Gedung Negara untuk Kepentingan Strategis Kabupaten/Kota</i>				2 Bantuan Teknis	0,00	Kab. Morowali Utara, Semua Kecamatan, Semua Kel/Desa	PENDAPATAN ASLI DAERAH (PAD)	Melanjutka n pengemb angan infrastruktur dan mening katkan lapangan kerja yang berkualitas, mendorong kewirausah aan, menge mbangkan industri kreatif serta mengemba ngkan agromaritim industri di sentra produksi melalui peran aktif koperasi.	Berani Makmur (2) Perce atan pelaks anaan pem bangunan sarana dan prasarana dasar untuk lebih menin gkatkan mutu pelayanan publik	Masyarakat dan Pemerintah Daerah		30.000.000,00	DINAS PEKERJAAN UMUM, PENATAAN RUANG, PERUMAHAN DAN KAWASAN PERMUKIMAN DAERAH
	1.03.08.2.01.0021	Pembangunan, Pemanfaatan, Pelestarian dan Pembongkaran Bangunan Gedung untuk Kepentingan Strategis Daerah Kabupaten/Kota														

NO	KODE	URUSAN / BIDANG URUSAN / PROGRAM / OUTCOME / KEGIATAN / SUB KEGIATAN	INDIKATOR PROGRAM / KEGIATAN / SUB KEGIATAN	TARGET AKHIR PERIODE RENSTRA OPD	REALISASI CAPAIAN RENJA OPD TAHUN 2024	PRAKIRAAN CAPAIAN TARGET RENJA OPD TAHUN 2025	CAPAIAN KINERJA DAN KERANGKA PENDANAAN						KELOMPOK SASARAN	PRAKIRAAN MAJU RENCANA TAHUN 2027		PERANGKAT DAERAH PENANGGUNG JAWAB
							TARGET 2026	PAGU INDIKATIF (Rp)	LOKASI	SUMBER DANA	PRIORITAS			TARGET	PAGU INDIKATIF (Rp)	
											NASIONAL	DAERAH				
1	2	3	4	5	6	7	8	9	10	11	12	13	14	15	16	17
			<i>Jumlah Dokumen Pembangunan, Pemanfaatan, Pelestarian dan Pembongkaran Bangunan Gedung untuk Kepentingan Strategis Daerah Kabupaten/Kota</i>				2 Dokumen	26.530.000.000,00	Kab. Morowali Utara, Semua Kecamatan, Semua Kel/Desa	PENDAPATAN ASLI DAERAH (PAD), DANA BAGI HASIL (DBH)	Melanjutkan pengembangan infrastruktur dan meningkatkan lapangan kerja yang berkualitas, mendorong kewirausahaan, mengembangkan industri kreatif serta mengembangkan agromaritim industri di sentra produksi melalui peran aktif koperasi.	Berani Makmur (3) Peningkatan secara menyeluruh dan merata	Masyarakat dan Pemerintah Daerah		16.970.000.000,00	DINAS PEKERJAAN UMUM, PENATAAN RUANG, PERUMAHAN DAN KAWASAN PERMUKIMAN DAERAH
	1.03.08.2.01.0023	Penyelenggaraan Penerbitan Persetujuan Bangunan Gedung (PBG), Sertifikat Laik Fungsi (SLF), Surat Bukti Kepemilikan Bangunan Gedung (SBKBG), Rencana Teknis Pembongkaran Bangunan Gedung (RTB), Tim Profesi Ahli (TPA), Tim Penilai Teknis (TPT), Penilik, dan Pendataan Bangunan Gedung melalui SIMBG														
			<i>Jumlah Penerbitan Persetujuan Bangunan Gedung (PBG), Sertifikat Laik Fungsi (SLF), Surat Bukti Kepemilikan Bangunan Gedung (SBKBG), Rencana Teknis Pembongkaran Bangunan Gedung (RTB), Tim Profesi Ahli (TPA), Tim Penilai Teknis (TPT), Penilik, dan Pendataan Bangunan Gedung melalui SIMBG</i>				55 Dokumen	0,00	Kab. Morowali Utara, Semua Kecamatan, Semua Kel/Desa	PENDAPATAN ASLI DAERAH (PAD)	Melanjutkan pengembangan infrastruktur dan meningkatkan lapangan kerja yang berkualitas, mendorong kewirausahaan, mengembangkan industri kreatif serta mengembangkan agromaritim industri di sentra produksi melalui peran aktif koperasi.	Berani Makmur (2) Peningkatan pelaksanaan pembangunan sarana dan prasarana dasar untuk lebih meningkatkan mutu pelayanan publik	Masyarakat dan Pemerintah Daerah		120.000.000,00	DINAS PEKERJAAN UMUM, PENATAAN RUANG, PERUMAHAN DAN KAWASAN PERMUKIMAN DAERAH
8.	1.03.10	PROGRAM PENYELENGGARAAN JALAN	<i>Persentase Panjang Jaringan Jalan Dalam Kondisi Mantap</i>	-			37,50 %	51.670.000.000,00						-	181.381.783.849,73	

NO	KODE	URUSAN / BIDANG URUSAN / PROGRAM / OUTCOME / KEGIATAN / SUB KEGIATAN	INDIKATOR PROGRAM / KEGIATAN / SUB KEGIATAN	TARGET AKHIR PERIODE RENSTRA OPD	REALISASI CAPAIAN RENJA OPD TAHUN 2024	PRAKIRAAN CAPAIAN TARGET RENJA OPD TAHUN 2025	CAPAIAN KINERJA DAN KERANGKA PENDANAAN					KELOMPOK SASARAN	PRAKIRAAN MAJU RENCANA TAHUN 2027		PERANGKAT DAERAH PENANGGUNG JAWAB	
							TARGET 2026	PAGU INDIKATIF (Rp)	LOKASI	SUMBER DANA	PRIORITAS		TARGET	PAGU INDIKATIF (Rp)		
											NASIONAL					DAERAH
1	2	3	4	5	6	7	8	9	10	11	12	13	14	15	16	17
	1.03.10.2.01	Penyelenggaraan Jalan Kabupaten/Kota	<i>Meningkatnya konektivitas dan kualitas jalan dalam mendukung mobilitas masyarakat</i>	-			100 %	51.670.000.000,00			Melanjutkan pengembangan infrastruktur dan meningkatkan lapangan kerja yang berkualitas, mendorong kewirausahaan, mengembangkan industri kreatif serta mengembangkan agromaritim industri di sentra produksi melalui peran aktif koperasi.	Berani Lancar (2) Percepatan pelaksanaan pembangunan sarana dan prasarana dasar untuk lebih meningkatkan mutu pelayanan publik	Masyarakat	-	181.381.783.849,73	DINAS PEKERJAAN UMUM, PENATAAN RUANG, PERUMAHAN DAN KAWASAN PERMUKIMAN DAERAH
	1.03.10.2.01.0028	Pengelolaan Leger Jalan														
			<i>Jumlah Dokumen Leger Jalan yang Dikelola</i>				1 Dokumen	0,00	Kab. Morowali Utara, Semua Kecamatan, Semua Kel/Desa	PENDAPATAN ASLI DAERAH (PAD)	Melanjutkan pengembangan infrastruktur dan meningkatkan lapangan kerja yang berkualitas, mendorong kewirausahaan, mengembangkan industri kreatif serta mengembangkan agromaritim industri di sentra produksi melalui peran aktif koperasi.	Berani Lancar (2) Percepatan pelaksanaan pembangunan sarana dan prasarana dasar untuk lebih meningkatkan mutu pelayanan publik	Masyarakat		500.000.000,00	DINAS PEKERJAAN UMUM, PENATAAN RUANG, PERUMAHAN DAN KAWASAN PERMUKIMAN DAERAH
	1.03.10.2.01.0029	Penyusunan Rencana, Kebijakan, Strategi dan Teknis Pengembangan Jaringan Jalan serta Perencanaan Teknis Penyelenggaraan Jalan dan Jembatan														

NO	KODE	URUSAN / BIDANG URUSAN / PROGRAM / OUTCOME / KEGIATAN / SUB KEGIATAN	INDIKATOR PROGRAM / KEGIATAN / SUB KEGIATAN	TARGET AKHIR PERIODE RENSTRA OPD	REALISASI CAPAIAN RENJA OPD TAHUN 2024	PRAKIRAAN CAPAIAN TARGET RENJA OPD TAHUN 2025	CAPAIAN KINERJA DAN KERANGKA PENDANAAN						KELOMPOK SASARAN	PRAKIRAAN MAJU RENCANA TAHUN 2027		PERANGKAT DAERAH PENANGGUNG JAWAB
							TARGET 2026	PAGU INDIKATIF (Rp)	LOKASI	SUMBER DANA	PRIORITAS			TARGET	PAGU INDIKATIF (Rp)	
											NASIONAL	DAERAH				
1	2	3	4	5	6	7	8	9	10	11	12	13	14	15	16	17
			<i>Jumlah Dokumen Rencana, Kebijakan, Strategi dan Teknis Pengembangan Jaringan Jalan serta Perencanaan Teknis Penyelenggaraan Jalan dan Jembatan yang Disusun</i>				5 Dokumen	0,00	Kab. Morowali Utara, Semua Kecamatan, Semua Kel/Desa	PENDAPATAN ASLI DAERAH (PAD), DANA BAGI HASIL (DBH)	Melanjutkan pengembangan infrastruktur dan meningkatkan lapangan kerja yang berkualitas, mendorong kewirausahaan, mengembangkan industri kreatif serta mengembangkan agromaritim industri di sentra produksi melalui peran aktif koperasi.	Berani Lancar (2) Percepatan pelaksanaan pembangunan sarana dan prasarana dasar untuk lebih meningkatkan mutu pelayanan publik	Masyarakat		600.000.000,00	DINAS PEKERJAAN UMUM, PENATAAN RUANG, PERUMAHAN DAN KAWASAN PERMUKIMAN DAERAH
	1.03.10.2.01.0043	Survey Kondisi Jalan/Jembatan														
			<i>Panjang Jalan/Jembatan yang Disurvey Kondisinya</i>				784,96 KM	0,00	Kab. Morowali Utara, Semua Kecamatan, Semua Kel/Desa	PENDAPATAN ASLI DAERAH (PAD)	Melanjutkan pengembangan infrastruktur dan meningkatkan lapangan kerja yang berkualitas, mendorong kewirausahaan, mengembangkan industri kreatif serta mengembangkan agromaritim industri di sentra produksi melalui peran aktif koperasi.	Berani Lancar (2) Percepatan pelaksanaan pembangunan sarana dan prasarana dasar untuk lebih meningkatkan mutu pelayanan publik	Masyarakat		400.000.000,00	DINAS PEKERJAAN UMUM, PENATAAN RUANG, PERUMAHAN DAN KAWASAN PERMUKIMAN DAERAH
	1.03.10.2.01.0051	Pemeliharaan Rutin Jalan														

NO	KODE	URUSAN / BIDANG URUSAN / PROGRAM / OUTCOME / KEGIATAN / SUB KEGIATAN	INDIKATOR PROGRAM / KEGIATAN / SUB KEGIATAN	TARGET AKHIR PERIODE RENSTRA OPD	REALISASI CAPAIAN RENJA OPD TAHUN 2024	PRAKIRAAN CAPAIAN TARGET RENJA OPD TAHUN 2025	CAPAIAN KINERJA DAN KERANGKA PENDANAAN						KELOMPOK SASARAN	PRAKIRAAN MAJU RENCANA TAHUN 2027		PERANGKAT DAERAH PENANGGUNG JAWAB
							TARGET 2026	PAGU INDIKATIF (Rp)	LOKASI	SUMBER DANA	PRIORITAS			TARGET	PAGU INDIKATIF (Rp)	
											NASIONAL	DAERAH				
1	2	3	4	5	6	7	8	9	10	11	12	13	14	15	16	17
			<i>Panjang Jalan yang Dipelihara Secara Rutin</i>				6,31 KM	0,00	Kab. Morowali Utara, Semua Kecamatan, Semua Kel/Desa	PENDAPATAN ASLI DAERAH (PAD), DANA BAGI HASIL (DBH)	Melanjutka n pengemb angan infrastruktur dan mening katkan lapangan kerja yang berkualitas, mendorong kewirausah aan, menge mbangkan industri kreatif serta mengemba ngkan agromaritim industri di sentra produksi melalui peran aktif koperasi.	Berani Lancar (3) Pemi ngunan secara menyeluruh dan merata	Masyarakat		2.490.000.000,00	DINAS PEKERJAAN UMUM, PENATAAN RUANG, PERUMAHAN DAN KAWASAN PERMUKIMAN DAERAH
	1.03.10.2.01.0053	Pembangunan Jalan														
			<i>Panjang Jalan yang Dibangun Sampai Perkerasan</i>				15,11 KM	6.680.000.000,00	Kab. Morowali Utara, Semua Kecamatan, Semua Kel/Desa	PENDAPATAN ASLI DAERAH (PAD), DANA BAGI HASIL (DBH)	Melanjutka n pengemb angan infrastruktur dan mening katkan lapangan kerja yang berkualitas, mendorong kewirausah aan, menge mbangkan industri kreatif serta mengemba ngkan agromaritim industri di sentra produksi melalui peran aktif koperasi.	Berani Lancar (3) Pemi ngunan secara menyeluruh dan merata	Masyarakat		33.510.000.000,00	DINAS PEKERJAAN UMUM, PENATAAN RUANG, PERUMAHAN DAN KAWASAN PERMUKIMAN DAERAH
	1.03.10.2.01.0056	Pemeliharaan Berkala Jalan														

NO	KODE	URUSAN / BIDANG URUSAN / PROGRAM / OUTCOME / KEGIATAN / SUB KEGIATAN	INDIKATOR PROGRAM / KEGIATAN / SUB KEGIATAN	TARGET AKHIR PERIODE RENSTRA OPD	REALISASI CAPAIAN RENJA OPD TAHUN 2024	PRAKIRAAN CAPAIAN TARGET RENJA OPD TAHUN 2025	CAPAIAN KINERJA DAN KERANGKA PENDANAAN					KELOMPOK SASARAN	PRAKIRAAN MAJU RENCANA TAHUN 2027		PERANGKAT DAERAH PENANGGUNG JAWAB	
							TARGET 2026	PAGU INDIKATIF (Rp)	LOKASI	SUMBER DANA	PRIORITAS		TARGET	PAGU INDIKATIF (Rp)		
											NASIONAL					DAERAH
1	2	3	4	5	6	7	8	9	10	11	12	13	14	15	16	17
			<i>Panjang Jalan yang Dipelihara Secara Berkala</i>				8,21 KM	400.000.000,00	Kab. Morowali Utara, Semua Kecamatan, Semua Kel/Desa	PENDAPATAN ASLI DAERAH (PAD), DANA BAGI HASIL (DBH)	Melanjutkan pengembangan infrastruktur dan meningkatkan lapangan kerja yang berkualitas, mendorong kewirausahaan, mengembangkan industri kreatif serta mengembangkan agromaritim industri di sentra produksi melalui peran aktif koperasi.	Berani Lancar (3) Pembiayaan secara menyeluruh dan merata	Masyarakat		13.365.000.000,00	DINAS PEKERJAAN UMUM, PENATAAN RUANG, PERUMAHAN DAN KAWASAN PERMUKIMAN DAERAH
	1.03.10.2.01.0057	Penggantian Jembatan														
			<i>Panjang Jembatan yang dilakukan penggantian</i>				50 Meter	0,00	Kab. Morowali Utara, Semua Kecamatan, Semua Kel/Desa	PENDAPATAN ASLI DAERAH (PAD), DANA BAGI HASIL (DBH)	Melanjutkan pengembangan infrastruktur dan meningkatkan lapangan kerja yang berkualitas, mendorong kewirausahaan, mengembangkan industri kreatif serta mengembangkan agromaritim industri di sentra produksi melalui peran aktif koperasi.	Berani Lancar (3) Pembiayaan secara menyeluruh dan merata	Masyarakat		18.000.000.000,00	DINAS PEKERJAAN UMUM, PENATAAN RUANG, PERUMAHAN DAN KAWASAN PERMUKIMAN DAERAH
	1.03.10.2.01.0058	Rehabilitasi Jembatan														

NO	KODE	URUSAN / BIDANG URUSAN / PROGRAM / OUTCOME / KEGIATAN / SUB KEGIATAN	INDIKATOR PROGRAM / KEGIATAN / SUB KEGIATAN	TARGET AKHIR PERIODE RENSTRA OPD	REALISASI CAPAIAN RENJA OPD TAHUN 2024	PRAKIRAAN CAPAIAN TARGET RENJA OPD TAHUN 2025	CAPAIAN KINERJA DAN KERANGKA PENDANAAN					KELOMPOK SASARAN	PRAKIRAAN MAJU RENCANA TAHUN 2027		PERANGKAT DAERAH PENANGGUNG JAWAB	
							TARGET 2026	PAGU INDIKATIF (Rp)	LOKASI	SUMBER DANA	PRIORITAS		TARGET	PAGU INDIKATIF (Rp)		
											NASIONAL					DAERAH
1	2	3	4	5	6	7	8	9	10	11	12	13	14	15	16	17
			<i>Panjang Jalan/Jembatan Kewenangan Kabupaten/Kota yang Penyelenggaraannya Diawasi</i>				40,83 KM	450.000.000,00	Kab. Morowali Utara, Semua Kecamatan, Semua Kel/Desa	PENDAPATAN ASLI DAERAH (PAD), DANA BAGI HASIL (DBH)	Melanjutka n pengemb angan infrastruktur dan mening katkan lapangan kerja yang berkualitas, mendorong kewirausah aan, meng mbangkan industri kreatif serta mengemba ngkan agromaritim industri di sentra produksi melalui peran aktif koperasi.	Berani Lancar (2) Perce atan pelaks anaan pem angunan sarana dan prasarana dasar untuk lebih menin gkatkan mutu pelayanan publik	Masyarakat		19.545.255.000,00	DINAS PEKERJAAN UMUM, PENATAAN RUANG, PERUMAHAN DAN KAWASAN PERMUKIMAN DAERAH
	1.03.10.2.01.0061	Pemeliharaan Berkala Jembatan														
			<i>Panjang Jembatan yang Dipelihara Secara Berkala</i>				5 Meter	100.000.000,00	Kab. Morowali Utara, Semua Kecamatan, Semua Kel/Desa	PENDAPATAN ASLI DAERAH (PAD), DANA BAGI HASIL (DBH)	Melanjutka n pengemb angan infrastruktur dan mening katkan lapangan kerja yang berkualitas, mendorong kewirausah aan, meng mbangkan industri kreatif serta mengemba ngkan agromaritim industri di sentra produksi melalui peran aktif koperasi.	Berani Lancar (3) Pemli ngunan secara menyeluruh dan merata	Masyarakat		45.000.000,00	DINAS PEKERJAAN UMUM, PENATAAN RUANG, PERUMAHAN DAN KAWASAN PERMUKIMAN DAERAH
	1.03.10.2.01.0067	Pemeliharaan Rutin Jembatan														

NO	KODE	URUSAN / BIDANG URUSAN / PROGRAM / OUTCOME / KEGIATAN / SUB KEGIATAN	INDIKATOR PROGRAM / KEGIATAN / SUB KEGIATAN	TARGET AKHIR PERIODE RENSTRA OPD	REALISASI CAPAIAN RENJA OPD TAHUN 2024	PRAKIRAAN CAPAIAN TARGET RENJA OPD TAHUN 2025	CAPAIAN KINERJA DAN KERANGKA PENDANAAN						KELOMPOK SASARAN	PRAKIRAAN MAJU RENCANA TAHUN 2027		PERANGKAT DAERAH PENANGGUNG JAWAB
							TARGET 2026	PAGU INDIKATIF (Rp)	LOKASI	SUMBER DANA	PRIORITAS			TARGET	PAGU INDIKATIF (Rp)	
											NASIONAL	DAERAH				
1	2	3	4	5	6	7	8	9	10	11	12	13	14	15	16	17
			<i>Jumlah Jembatan yang Dipelihara Secara Rutin</i>				2 Jembatan	0,00	Kab. Morowali Utara, Semua Kecamatan, Semua Kel/Desa	PENDAPATAN ASLI DAERAH (PAD), DANA BAGI HASIL (DBH)	Melanjutkan pengembangan infrastruktur dan meningkatkan lapangan kerja yang berkualitas, mendorong kewirausahaan, mengembangkan industri kreatif serta mengembangkan agromaritim industri di sentra produksi melalui peran aktif koperasi.	Berani Lancar (3) Pembiayaan secara menyeluruh dan merata	Masyarakat		225.000.000,00	DINAS PEKERJAAN UMUM, PENATAAN RUANG, PERUMAHAN DAN KAWASAN PERMUKIMAN DAERAH
	1.03.10.2.01.0069	Pembangunan Jembatan														
			<i>Panjang jembatan yang dibangun</i>				50 Meter	7.875.000.000,00	Kab. Morowali Utara, Semua Kecamatan, Semua Kel/Desa	PENDAPATAN ASLI DAERAH (PAD), DANA BAGI HASIL (DBH)	Melanjutkan pengembangan infrastruktur dan meningkatkan lapangan kerja yang berkualitas, mendorong kewirausahaan, mengembangkan industri kreatif serta mengembangkan agromaritim industri di sentra produksi melalui peran aktif koperasi.	Berani Lancar (3) Pembiayaan secara menyeluruh dan merata	Masyarakat		24.000.000.000,00	DINAS PEKERJAAN UMUM, PENATAAN RUANG, PERUMAHAN DAN KAWASAN PERMUKIMAN DAERAH
9.	1.03.11	PROGRAM PENGEMBANGAN JASA KONSTRUKSI	<i>persentase tenaga kerja terampil konstruksi</i>	-			3,2 %	239.660.000,00						-	480.000.000,00	

NO	KODE	URUSAN / BIDANG URUSAN / PROGRAM / OUTCOME / KEGIATAN / SUB KEGIATAN	INDIKATOR PROGRAM / KEGIATAN / SUB KEGIATAN	TARGET AKHIR PERIODE RENSTRA OPD	REALISASI CAPAIAN RENJA OPD TAHUN 2024	PRAKIRAAN CAPAIAN TARGET RENJA OPD TAHUN 2025	CAPAIAN KINERJA DAN KERANGKA PENDANAAN						KELOMPOK SASARAN	PRAKIRAAN MAJU RENCANA TAHUN 2027		PERANGKAT DAERAH PENANGGUNG JAWAB
							TARGET 2026	PAGU INDIKATIF (Rp)	LOKASI	SUMBER DANA	PRIORITAS			TARGET	PAGU INDIKATIF (Rp)	
											NASIONAL	DAERAH				
1	2	3	4	5	6	7	8	9	10	11	12	13	14	15	16	17
	1.03.11.2.01	Penyelenggaraan Pelatihan Tenaga Terampil Konstruksi	<i>Meningkatnya kualitas pelaksanaan pekerjaan konstruksi melalui penggunaan tenaga kerja yang terlatih dan kompeten</i>	-			100 %	151.100.000,00			Memperkuat pembangunan sumber daya manusia (SDM), sains, teknologi, pendidikan, kesehatan, prestasi olahraga, kesetaraan gender, serta penguatan peran perempuan, pemuda (generasi milenial dan generasi Z), dan penyanggah disabilitas.	Berani Lancar (6) Perinkatan jumlah dan kualitas sumber daya manusia khususnya aparaturn pemerintah daerah dalam rangka peningkatan pelayanan masyarakat	Tenaga Kerja Konstruksi	-	344.000.000,00	DINAS PEKERJAAN UMUM, PENATAAN RUANG, PERUMAHAN DAN KAWASAN PERMUKIMAN DAERAH
	1.03.11.2.01.0016	Pelatihan Tenaga Kerja Konstruksi Kualifikasi Jabatan Operator, Teknisi atau Analis														
			<i>Jumlah Tenaga Kerja Konstruksi Kualifikasi Jabatan Operator, Teknisi atau Analis yang Dilatih</i>				30 Orang	151.100.000,00	Kab. Morowali Utara, Petasia, Bahoue	PENDAPATAN ASLI DAERAH (PAD)	Memperkuat pembangunan sumber daya manusia (SDM), sains, teknologi, pendidikan, kesehatan, prestasi olahraga, kesetaraan gender, serta penguatan peran perempuan, pemuda (generasi milenial dan generasi Z), dan penyanggah disabilitas.	Berani Lancar (6) Perinkatan jumlah dan kualitas sumber daya manusia khususnya aparaturn pemerintah daerah dalam rangka peningkatan pelayanan masyarakat	Tenaga Kerja Konstruksi		344.000.000,00	DINAS PEKERJAAN UMUM, PENATAAN RUANG, PERUMAHAN DAN KAWASAN PERMUKIMAN DAERAH

NO	KODE	URUSAN / BIDANG URUSAN / PROGRAM / OUTCOME / KEGIATAN / SUB KEGIATAN	INDIKATOR PROGRAM / KEGIATAN / SUB KEGIATAN	TARGET AKHIR PERIODE RENSTRA OPD	REALISASI CAPAIAN RENJA OPD TAHUN 2024	PRAKIRAAN CAPAIAN TARGET RENJA OPD TAHUN 2025	CAPAIAN KINERJA DAN KERANGKA PENDANAAN						KELOMPOK SASARAN	PRAKIRAAN MAJU RENCANA TAHUN 2027		PERANGKAT DAERAH PENANGGUNG JAWAB
							TARGET 2026	PAGU INDIKATIF (Rp)	LOKASI	SUMBER DANA	PRIORITAS			TARGET	PAGU INDIKATIF (Rp)	
											NASIONAL	DAERAH				
1	2	3	4	5	6	7	8	9	10	11	12	13	14	15	16	17
	1.03.11.2.02	Penyelenggaraan Sistem Informasi Jasa Konstruksi Cakupan Daerah Kabupaten/Kota	<i>Meningkatnya kualitas dan keakuratan data penyedia serta tenaga kerja jasa konstruksi yang terinput dalam SIPJAKI</i>	-			100 %	18.160.000,00			Memperkuat pembangunan sumber daya manusia (SDM), sains, teknologi, pendidikan, kesehatan, prestasi olahraga, kesetaraan gender, serta penguatan peran perempuan, pemuda (generasi milenial dan generasi Z), dan penyanggah disabilitas.	Berani Lancar (6) Peringkat jumlah dan kualitas sumber daya manusia khususnya aparatur pemerintah daerah dalam rangka peningkatan pelayanan masyarakat	ASN Pengelola SIPJAKI	-	88.000.000,00	DINAS PEKERJAAN UMUM, PENATAAN RUANG, PERUMAHAN DAN KAWASAN PERMUKIMAN DAERAH
	1.03.11.2.02.0014	Peningkatan Kapasitas Pengelola SIPJAKI														
			<i>Jumlah Pengelola SIPJAKI yang Ditingkatkan Kapasitasnya</i>				2 Orang	18.160.000,00	Kab. Morowali Utara, Semua Kecamatan, Semua Kel/Desa	PENDAPATAN ASLI DAERAH (PAD)	Memperkuat pembangunan sumber daya manusia (SDM), sains, teknologi, pendidikan, kesehatan, prestasi olahraga, kesetaraan gender, serta penguatan peran perempuan, pemuda (generasi milenial dan generasi Z), dan penyanggah disabilitas.	Berani Lancar (6) Peringkat jumlah dan kualitas sumber daya manusia khususnya aparatur pemerintah daerah dalam rangka peningkatan pelayanan masyarakat	ASN Pengelola SIPJAKI		88.000.000,00	DINAS PEKERJAAN UMUM, PENATAAN RUANG, PERUMAHAN DAN KAWASAN PERMUKIMAN DAERAH

NO	KODE	URUSAN / BIDANG URUSAN / PROGRAM / OUTCOME / KEGIATAN / SUB KEGIATAN	INDIKATOR PROGRAM / KEGIATAN / SUB KEGIATAN	TARGET AKHIR PERIODE RENSTRA OPD	REALISASI CAPAIAN RENJA OPD TAHUN 2024	PRAKIRAAN CAPAIAN TARGET RENJA OPD TAHUN 2025	CAPAIAN KINERJA DAN KERANGKA PENDANAAN						KELOMPOK SASARAN	PRAKIRAAN MAJU RENCANA TAHUN 2027		PERANGKAT DAERAH PENANGGUNG JAWAB
							TARGET 2026	PAGU INDIKATIF (Rp)	LOKASI	SUMBER DANA	PRIORITAS			TARGET	PAGU INDIKATIF (Rp)	
											NASIONAL	DAERAH				
1	2	3	4	5	6	7	8	9	10	11	12	13	14	15	16	17
	1.03.11.2.04	Pengawasan Tertib Usaha, Tertib Penyelenggaraan dan Tertib Pemanfaatan Jasa Konstruksi	<i>Meningkatnya kepatuhan badan usaha dan tenaga kerja konstruksi terhadap ketentuan peraturan perundang-undangan di bidang jasa konstruksi</i>	-			100 %	70.400.000,00			Memperkuat reformasi politik, hukum dan birokrasi, serta memperkuat penegahan dan pemberantasan korupsi, narkoba, judi, dan penyeludupan	Berani Lancar (2) Percepatan pelaksanaan pembangunan sarana dan prasarana dasar untuk lebih meningkatkan mutu pelayanan publik	Badan Usaha Jasa Konstruksi	-	48.000.000,00	DINAS PEKERJAAN UMUM, PENATAAN RUANG, PERUMAHAN DAN KAWASAN PERMUKIMAN DAERAH
	1.03.11.2.04.0004	Pengawasan dan Evaluasi Tertib Penyelenggaraan Jasa Konstruksi Kabupaten/Kota														
			<i>Jumlah Paket Pekerjaan Jasa Konstruksi Kabupaten/Kota yang Diawasi dan Dievaluasi Tertib Penyelenggaraan</i>				10 Paket Pekerjaan	70.400.000,00	Kab. Morowali Utara, Semua Kecamatan, Semua Kel/Desa	PENDAPATAN ASLI DAERAH (PAD)	Memperkuat reformasi politik, hukum dan birokrasi, serta memperkuat penegahan dan pemberantasan korupsi, narkoba, judi, dan penyeludupan	Berani Lancar (2) Percepatan pelaksanaan pembangunan sarana dan prasarana dasar untuk lebih meningkatkan mutu pelayanan publik	Badan Usaha Jasa Konstruksi		48.000.000,00	DINAS PEKERJAAN UMUM, PENATAAN RUANG, PERUMAHAN DAN KAWASAN PERMUKIMAN DAERAH
10.	1.03.12	PROGRAM PENYELENGGARAAN PENATAAN RUANG	<i>Persentase Kawasan Yang Telah Memiliki RDTR</i>	-			26,6 %	5.546.576,00						-	6.350.000.000,00	
	1.03.12.2.01	Penetapan Rencana Tata Ruang Wilayah (RTRW) dan Rencana Rinci Tata Ruang (RRTR) Kabupaten/Kota	<i>Terwujudnya pemanfaatan ruang yang tertib dan sesuai ketentuan melalui peningkatan kepastian hukum serta dukungan aktif masyarakat</i>	-			100 %	0,00			Memperkuat reformasi politik, hukum dan birokrasi, serta memperkuat penegahan dan pemberantasan korupsi, narkoba, judi, dan penyeludupan	Berani Makmur (2) Percepatan pelaksanaan pembangunan sarana dan prasarana dasar untuk lebih meningkatkan mutu pelayanan publik	Masyarakat dan Pemerintah Kab. morowali utara	-	150.000.000,00	DINAS PEKERJAAN UMUM, PENATAAN RUANG, PERUMAHAN DAN KAWASAN PERMUKIMAN DAERAH
	1.03.12.2.01.0003	Penetapan Kebijakan dalam rangka Pelaksanaan Penataan Ruang														

NO	KODE	URUSAN / BIDANG URUSAN / PROGRAM / OUTCOME / KEGIATAN / SUB KEGIATAN	INDIKATOR PROGRAM / KEGIATAN / SUB KEGIATAN	TARGET AKHIR PERIODE RENSTRA OPD	REALISASI CAPAIAN RENJA OPD TAHUN 2024	PRAKIRAAN CAPAIAN TARGET RENJA OPD TAHUN 2025	CAPAIAN KINERJA DAN KERANGKA PENDANAAN						KELOMPOK SASARAN	PRAKIRAAN MAJU RENCANA TAHUN 2027		PERANGKAT DAERAH PENANGGUNG JAWAB
							TARGET 2026	PAGU INDIKATIF (Rp)	LOKASI	SUMBER DANA	PRIORITAS			TARGET	PAGU INDIKATIF (Rp)	
											NASIONAL	DAERAH				
1	2	3	4	5	6	7	8	9	10	11	12	13	14	15	16	17
			<i>Jumlah Dokumen Kebijakan Perda/Perkada selain RTRW Kabupaten/Kota</i>				1 Dokumen	0,00	Kab. Morowali Utara, Semua Kecamatan, Semua Kel/Desa	PENDAPATAN ASLI DAERAH (PAD)	Memperkuat reformasi politik, hukum dan birokrasi, serta memperkuat penegahan dan pemberantasan korupsi, narkoba, judi, dan penyeludupan.	Berani Makmur (2) Percepatan pelaksanaan pembangunan sarana dan prasarana dasar untuk lebih meningkatkan mutu pelayanan publik	Masyarakat dan Pemerintah Kab. morowali utara		0,00	DINAS PEKERJAAN UMUM, PENATAAN RUANG, PERUMAHAN DAN KAWASAN PERMUKIMAN DAERAH
	1.03.12.2.01.0010	Penetapan RDTR Kabupaten/Kota														
			<i>Jumlah Perkada RDTR Kabupaten/Kota</i>				1 Dokumen	0,00	Kab. Morowali Utara, Semua Kecamatan, Semua Kel/Desa	PENDAPATAN ASLI DAERAH (PAD)	Memperkuat reformasi politik, hukum dan birokrasi, serta memperkuat penegahan dan pemberantasan korupsi, narkoba, judi, dan penyeludupan.	Berani Lancar (2) Percepatan pelaksanaan pembangunan sarana dan prasarana dasar untuk lebih meningkatkan mutu pelayanan publik	Masyarakat dan Pemerintah Kab. morowali utara		0,00	DINAS PEKERJAAN UMUM, PENATAAN RUANG, PERUMAHAN DAN KAWASAN PERMUKIMAN DAERAH
	1.03.12.2.01.0013	Sosialisasi Kebijakan dan Peraturan Perundang-Undangan Bidang Penataan Ruang														
			<i>Jumlah laporan sosialisasi kebijakan dan peraturan perundang-undangan bidang penataan ruang.</i>				3 Laporan	0,00	Kab. Morowali Utara, Semua Kecamatan, Semua Kel/Desa	PENDAPATAN ASLI DAERAH (PAD)	Memperkuat reformasi politik, hukum dan birokrasi, serta memperkuat penegahan dan pemberantasan korupsi, narkoba, judi, dan penyeludupan.	Berani Lancar (2) Percepatan pelaksanaan pembangunan sarana dan prasarana dasar untuk lebih meningkatkan mutu pelayanan publik	Masyarakat dan Pemerintah Kab. morowali utara		150.000.000,00	DINAS PEKERJAAN UMUM, PENATAAN RUANG, PERUMAHAN DAN KAWASAN PERMUKIMAN DAERAH

NO	KODE	URUSAN / BIDANG URUSAN / PROGRAM / OUTCOME / KEGIATAN / SUB KEGIATAN	INDIKATOR PROGRAM / KEGIATAN / SUB KEGIATAN	TARGET AKHIR PERIODE RENSTRA OPD	REALISASI CAPAIAN RENJA OPD TAHUN 2024	PRAKIRAAN CAPAIAN TARGET RENJA OPD TAHUN 2025	CAPAIAN KINERJA DAN KERANGKA PENDANAAN						KELOMPOK SASARAN	PRAKIRAAN MAJU RENCANA TAHUN 2027		PERANGKAT DAERAH PENANGGUNG JAWAB
							TARGET 2026	PAGU INDIKATIF (Rp)	LOKASI	SUMBER DANA	PRIORITAS			TARGET	PAGU INDIKATIF (Rp)	
											NASIONAL	DAERAH				
1	2	3	4	5	6	7	8	9	10	11	12	13	14	15	16	17
	1.03.12.2.02	Koordinasi dan Sinkronisasi Perencanaan Tata Ruang Daerah Kabupaten/Kota	<i>Meningkatnya kualitas dan konsistensi dokumen perencanaan tata ruang daerah</i>	-			100 %	2.510.576,00			Memperkuat reformasi politik, hukum dan birokrasi, serta memperkuat penegahan dan pemberantasan korupsi, narkoba, judi, dan penyeludupan.	Berani Lancar (2) Percepatan pelaksanaan pembangunan sarana dan prasarana dasar untuk lebih meningkatkan mutu pelayanan publik	Masyarakat dan Pemerintah Kab. Morowali Utara	-	5.350.000.000,00	DINAS PEKERJAAN UMUM, PENATAAN RUANG, PERUMAHAN DAN KAWASAN PERMUKIMAN DAERAH
	1.03.12.2.02.0005	Penyusunan RDTR Kabupaten/Kota														
			<i>Jumlah materi teknis dan ranperkada RDTR Kabupaten/Kota</i>				1 Dokumen	2.510.576,00	Kab. Morowali Utara, Semua Kecamatan, Semua Kel/Desa	PENDAPATAN ASLI DAERAH (PAD)	Memperkuat reformasi politik, hukum dan birokrasi, serta memperkuat penegahan dan pemberantasan korupsi, narkoba, judi, dan penyeludupan.	Berani Lancar (2) Percepatan pelaksanaan pembangunan sarana dan prasarana dasar untuk lebih meningkatkan mutu pelayanan publik	Masyarakat dan Pemerintah Kab. Morowali Utara		5.100.000.000,00	DINAS PEKERJAAN UMUM, PENATAAN RUANG, PERUMAHAN DAN KAWASAN PERMUKIMAN DAERAH
	1.03.12.2.02.0006	Peningkatan kompetensi SDM bidang penataan ruang														
			<i>Jumlah SDM yang mendapatkan pendidikan dan pelatihan</i>				10 Orang	0,00	Kab. Morowali Utara, Semua Kecamatan, Semua Kel/Desa	PENDAPATAN ASLI DAERAH (PAD)	Memperkuat reformasi politik, hukum dan birokrasi, serta memperkuat penegahan dan pemberantasan korupsi, narkoba, judi, dan penyeludupan.	Berani Makmur (6) Peningkatan jumlah dan kualitas sumber daya manusia khususnya aparaturnya pemerintah daerah dalam rangka peningkatan pelayanan masyarakat	Masyarakat dan Pemerintah Kab. Morowali Utara		200.000.000,00	DINAS PEKERJAAN UMUM, PENATAAN RUANG, PERUMAHAN DAN KAWASAN PERMUKIMAN DAERAH
	1.03.12.2.02.0007	Penyusunan RTRW Kabupaten/Kota														

NO	KODE	URUSAN / BIDANG URUSAN / PROGRAM / OUTCOME / KEGIATAN / SUB KEGIATAN	INDIKATOR PROGRAM / KEGIATAN / SUB KEGIATAN	TARGET AKHIR PERIODE RENSTRA OPD	REALISASI CAPAIAN RENJA OPD TAHUN 2024	PRAKIRAAN CAPAIAN TARGET RENJA OPD TAHUN 2025	CAPAIAN KINERJA DAN KERANGKA PENDANAAN						KELOMPOK SASARAN	PRAKIRAAN MAJU RENCANA TAHUN 2027		PERANGKAT DAERAH PENANGGUNG JAWAB
							TARGET 2026	PAGU INDIKATIF (Rp)	LOKASI	SUMBER DANA	PRIORITAS			TARGET	PAGU INDIKATIF (Rp)	
											NASIONAL	DAERAH				
1	2	3	4	5	6	7	8	9	10	11	12	13	14	15	16	17
			<i>Jumlah materi teknis dan ranperda RTRW Kabupaten/Kota</i>				1 Dokumen	0,00	Kab. Morowali Utara, Semua Kecamatan, Semua Kel/Desa	PENDAPATAN ASLI DAERAH (PAD)	Memperkuat reformasi politik, hukum dan birokrasi, serta memperkuat penegahan dan pemberantasan korupsi, narkoba, judi, dan penyeludupan.	Berani Lancar (2) Percepatan pelaksanaan pembangunan sarana dan prasarana dasar untuk lebih meningkatkan mutu pelayanan publik	Masyarakat dan Pemerintah Kab. Morowali Utara		0,00	DINAS PEKERJAAN UMUM, PENATAAN RUANG, PERUMAHAN DAN KAWASAN PERMUKIMAN DAERAH
	1.03.12.2.02.0008	Peningkatan Peran Masyarakat dalam Penataan Ruang														
			<i>Jumlah Kegiatan Peningkatan pemahaman dan tanggung jawab Masyarakat</i>				1 Kegiatan	0,00	Kab. Morowali Utara, Semua Kecamatan, Semua Kel/Desa	PENDAPATAN ASLI DAERAH (PAD)	Memperkuat reformasi politik, hukum dan birokrasi, serta memperkuat penegahan dan pemberantasan korupsi, narkoba, judi, dan penyeludupan.	Berani Makmur (2) Percepatan pelaksanaan pembangunan sarana dan prasarana dasar untuk lebih meningkatkan mutu pelayanan publik	Masyarakat dan Pemerintah Kab. Morowali Utara		50.000.000,00	DINAS PEKERJAAN UMUM, PENATAAN RUANG, PERUMAHAN DAN KAWASAN PERMUKIMAN DAERAH
	1.03.12.2.03	Koordinasi dan Sinkronisasi Pemanfaatan Ruang Daerah Kabupaten/Kota	<i>Meningkatnya keterpaduan dan kesesuaian pemanfaatan ruang daerah dengan rencana tata ruang wilayah</i>	-			100 %	3.036.000,00			Memperkuat reformasi politik, hukum dan birokrasi, serta memperkuat penegahan dan pemberantasan korupsi, narkoba, judi, dan penyeludupan.	Berani Lancar (2) Percepatan pelaksanaan pembangunan sarana dan prasarana dasar untuk lebih meningkatkan mutu pelayanan publik	Masyarakat dan Pemerintah Kab. Morowali Utara	-	650.000.000,00	DINAS PEKERJAAN UMUM, PENATAAN RUANG, PERUMAHAN DAN KAWASAN PERMUKIMAN DAERAH
	1.03.12.2.03.0004	Pelaksanaan Persetujuan Kesesuaian Kegiatan Pemanfaatan Ruang														

NO	KODE	URUSAN / BIDANG URUSAN / PROGRAM / OUTCOME / KEGIATAN / SUB KEGIATAN	INDIKATOR PROGRAM / KEGIATAN / SUB KEGIATAN	TARGET AKHIR PERIODE RENSTRA OPD	REALISASI CAPAIAN RENJA OPD TAHUN 2024	PRAKIRAAN CAPAIAN TARGET RENJA OPD TAHUN 2025	CAPAIAN KINERJA DAN KERANGKA PENDANAAN						KELOMPOK SASARAN	PRAKIRAAN MAJU RENCANA TAHUN 2027		PERANGKAT DAERAH PENANGGUNG JAWAB
							TARGET 2026	PAGU INDIKATIF (Rp)	LOKASI	SUMBER DANA	PRIORITAS			TARGET	PAGU INDIKATIF (Rp)	
											NASIONAL	DAERAH				
1	2	3	4	5	6	7	8	9	10	11	12	13	14	15	16	17
			<i>Jumlah layanan Persetujuan KKPR sesuai dengan ketentuan waktu yang berlaku</i>				5 Layanan	3.036.000,00	Kab. Morowali Utara, Semua Kecamatan, Semua Kel/Desa	PENDAPATAN ASLI DAERAH (PAD)	Memperkuat reformasi politik, hukum dan birokrasi, serta memperkuat penegahan dan pemberantasan korupsi, narkoba, judi, dan penyeludupan	Berani Lancar (2) Percepatan pelaksanaan pembangunan sarana dan prasarana dasar untuk lebih meningkatkan mutu pelayanan publik	Masyarakat dan Pemerintah Kab. Morowali Utara		50.000.000,00	DINAS PEKERJAAN UMUM, PENATAAN RUANG, PERUMAHAN DAN KAWASAN PERMUKIMAN DAERAH
	1.03.12.2.03.0005	Pelaksanaan Sinkronisasi Program Pemanfaatan Ruang														
			<i>Jumlah dokumen sinkronisasi program pemanfaatan ruang</i>				5 Dokumen	0,00	Kab. Morowali Utara, Semua Kecamatan, Semua Kel/Desa	PENDAPATAN ASLI DAERAH (PAD)	Memperkuat reformasi politik, hukum dan birokrasi, serta memperkuat penegahan dan pemberantasan korupsi, narkoba, judi, dan penyeludupan	Berani Lancar (2) Percepatan pelaksanaan pembangunan sarana dan prasarana dasar untuk lebih meningkatkan mutu pelayanan publik	Masyarakat dan Pemerintah Kab. Morowali Utara		600.000.000,00	DINAS PEKERJAAN UMUM, PENATAAN RUANG, PERUMAHAN DAN KAWASAN PERMUKIMAN DAERAH
	1.03.12.2.04	Koordinasi dan Sinkronisasi Pengendalian Pemanfaatan Ruang Daerah Kabupaten/Kota	<i>Meningkatnya kepatuhan pemanfaatan ruang terhadap rencana tata ruang yang telah ditetapkan</i>	-			100 %	0,00			Memperkuat reformasi politik, hukum dan birokrasi, serta memperkuat penegahan dan pemberantasan korupsi, narkoba, judi, dan penyeludupan	Berani Lancar (2) Percepatan pelaksanaan pembangunan sarana dan prasarana dasar untuk lebih meningkatkan mutu pelayanan publik	Masyarakat dan Pemerintah Kab. Morowali Utara	-	200.000.000,00	DINAS PEKERJAAN UMUM, PENATAAN RUANG, PERUMAHAN DAN KAWASAN PERMUKIMAN DAERAH
	1.03.12.2.04.0006	Pelaksanaan Audit Tata Ruang														

NO	KODE	URUSAN / BIDANG URUSAN / PROGRAM / OUTCOME / KEGIATAN / SUB KEGIATAN	INDIKATOR PROGRAM / KEGIATAN / SUB KEGIATAN	TARGET AKHIR PERIODE RENSTRA OPD	REALISASI CAPAIAN RENJA OPD TAHUN 2024	PRAKIRAAN CAPAIAN TARGET RENJA OPD TAHUN 2025	CAPAIAN KINERJA DAN KERANGKA PENDANAAN						KELOMPOK SASARAN	PRAKIRAAN MAJU RENCANA TAHUN 2027		PERANGKAT DAERAH PENANGGUNG JAWAB
							TARGET 2026	PAGU INDIKATIF (Rp)	LOKASI	SUMBER DANA	PRIORITAS			TARGET	PAGU INDIKATIF (Rp)	
											NASIONAL	DAERAH				
1	2	3	4	5	6	7	8	9	10	11	12	13	14	15	16	17
			<i>Jumlah kasus indikasi pelanggaran pemanfaatan Ruang</i>				5 Kasus	0,00	Kab. Morowali Utara, Semua Kecamatan, Semua Kel/Desa	PENDAPATAN ASLI DAERAH (PAD)	Memperkuat reformasi politik, hukum dan birokrasi, serta memperkuat penegahan dan pemberantasan korupsi, narkoba, judi, dan penyeludupan.	Berani Lancar (2) Percepatan pelaksanaan pembangunan sarana dan prasarana dasar untuk lebih meningkatkan mutu pelayanan publik	Masyarakat dan Pemerintah Kab. Morowali Utara		100.000.000,00	DINAS PEKERJAAN UMUM, PENATAAN RUANG, PERUMAHAN DAN KAWASAN PERMUKIMAN DAERAH
	1.03.12.2.04.0009	Operasionalisasi Tugas dan Fungsi Forum Penataan Ruang														
			<i>Jumlah Laporan Pelaksanaan Tugas dan Fungsi Forum Penataan Ruang</i>				5 Laporan	0,00	Kab. Morowali Utara, Semua Kecamatan, Semua Kel/Desa	PENDAPATAN ASLI DAERAH (PAD)	Memperkuat reformasi politik, hukum dan birokrasi, serta memperkuat penegahan dan pemberantasan korupsi, narkoba, judi, dan penyeludupan.	Berani Lancar (2) Percepatan pelaksanaan pembangunan sarana dan prasarana dasar untuk lebih meningkatkan mutu pelayanan publik	Masyarakat dan Pemerintah Kab. Morowali Utara		100.000.000,00	DINAS PEKERJAAN UMUM, PENATAAN RUANG, PERUMAHAN DAN KAWASAN PERMUKIMAN DAERAH
	1.04	URUSAN PEMERINTAHAN BIDANG PERUMAHAN DAN KAWASAN PERMUKIMAN						14.310.000.000,00							33.185.000.000,00	
1.	1.04.02	PROGRAM PENGEMBANGAN PERUMAHAN	<i>Persentase warga negara korban bencana yang memperoleh rumah layak huni</i>	-			100 %	5.000.000,00						-	325.000.000,00	
	1.04.02.2.03	Pembangunan dan Rehabilitasi Rumah Korban Bencana atau Relokasi Program Kabupaten/Kota	<i>Meningkatnya pemenuhan kebutuhan hunian yang layak bagi korban bencana dan relokasi dari program kabupaten</i>	-			100 %	5.000.000,00			Memperkuat penyelaras kehidupan yang harmonis dengan lingkungan, alam, dan budaya serta peningkatan toleransi antarumat beragama untuk mencapai masyarakat yang adil dan makmur.	Berani Lancar (3) Pemertanngunan secara menyeluruh dan merata	Masyarakat Yang Terdampak Bencana dan Relokasi	-	290.000.000,00	DINAS PEKERJAAN UMUM, PENATAAN RUANG, PERUMAHAN DAN KAWASAN PERMUKIMAN DAERAH

NO	KODE	URUSAN / BIDANG URUSAN / PROGRAM / OUTCOME / KEGIATAN / SUB KEGIATAN	INDIKATOR PROGRAM / KEGIATAN / SUB KEGIATAN	TARGET AKHIR PERIODE RENSTRA OPD	REALISASI CAPAIAN RENJA OPD TAHUN 2024	PRAKIRAAN CAPAIAN TARGET RENJA OPD TAHUN 2025	CAPAIAN KINERJA DAN KERANGKA PENDANAAN						KELOMPOK SASARAN	PRAKIRAAN MAJU RENCANA TAHUN 2027		PERANGKAT DAERAH PENANGGUNG JAWAB
							TARGET 2026	PAGU INDIKATIF (Rp)	LOKASI	SUMBER DANA	PRIORITAS			TARGET	PAGU INDIKATIF (Rp)	
											NASIONAL	DAERAH				
1	2	3	4	5	6	7	8	9	10	11	12	13	14	15	16	17
	1.04.02.2.03.0001	Rehabilitasi Rumah bagi Korban Bencana														
			<i>Jumlah Rumah Korban Bencana Kabupaten/Kota yang Terehabilitasi</i>				3 Unit Rumah	5.000.000,00	Kab. Morowali Utara, Semua Kecamatan, Semua Kel/Desa	PENDAPATAN ASLI DAERAH (PAD), DANA BAGI HASIL (DBH)	Memperkuat penyelarasan kehidupan yang harmonis dengan lingkungan, alam, dan budaya serta peningkatan toleransi antarumat beragama untuk mencapai masyarakat yang adil dan makmur.	Berani Lancar (3) Peningkatan secara menyeluruh dan merata	Masyarakat Yang Terdampak Bencana dan Relokasi		60.000.000,00	DINAS PEKERJAAN UMUM, PENATAAN RUANG, PERUMAHAN DAN KAWASAN PERMUKIMAN DAERAH
	1.04.02.2.03.0007	Fasilitasi Penyediaan Rumah bagi Korban Bencana Kabupaten/Kota														
			<i>Jumlah Rumah Tangga bagi Korban Bencana Kabupaten/Kota yang Mendapatkan Fasilitasi Penyediaan Rumah</i>				3 Rumah Tangga	0,00	Kab. Morowali Utara, Semua Kecamatan, Semua Kel/Desa	PENDAPATAN ASLI DAERAH (PAD), DANA BAGI HASIL (DBH)	Memperkuat penyelarasan kehidupan yang harmonis dengan lingkungan, alam, dan budaya serta peningkatan toleransi antarumat beragama untuk mencapai masyarakat yang adil dan makmur.	Berani Lancar (3) Peningkatan secara menyeluruh dan merata	Masyarakat Yang Terdampak Bencana dan Relokasi		30.000.000,00	DINAS PEKERJAAN UMUM, PENATAAN RUANG, PERUMAHAN DAN KAWASAN PERMUKIMAN DAERAH
	1.04.02.2.03.0008	Fasilitasi Penyediaan Rumah bagi Masyarakat yang Terdampak Relokasi Program Pemerintah Kabupaten/Kota														

NO	KODE	URUSAN / BIDANG URUSAN / PROGRAM / OUTCOME / KEGIATAN / SUB KEGIATAN	INDIKATOR PROGRAM / KEGIATAN / SUB KEGIATAN	TARGET AKHIR PERIODE RENSTRA OPD	REALISASI CAPAIAN RENJA OPD TAHUN 2024	PRAKIRAAN CAPAIAN TARGET RENJA OPD TAHUN 2025	CAPAIAN KINERJA DAN KERANGKA PENDANAAN						KELOMPOK SASARAN	PRAKIRAAN MAJU RENCANA TAHUN 2027		PERANGKAT DAERAH PENANGGUNG JAWAB
							TARGET 2026	PAGU INDIKATIF (Rp)	LOKASI	SUMBER DANA	PRIORITAS			TARGET	PAGU INDIKATIF (Rp)	
											NASIONAL	DAERAH				
1	2	3	4	5	6	7	8	9	10	11	12	13	14	15	16	17
			<i>Jumlah Rumah Tangga yang Terdampak Relokasi Program Pemerintah Kabupaten/Kota yang Mendapatkan Fasilitas Penyediaan Rumah</i>				3 Rumah Tangga	0,00	Kab. Morowali Utara, Semua Kecamatan, Semua Kel/Desa	PENDAPATAN ASLI DAERAH (PAD), DANA BAGI HASIL (DBH)	Memperkuat penyelarasn kehidupan yang harmonis dengan lingkungan, alam, dan budaya serta peningkatan toleransi antarumat beragama untuk mencapai masyarakat yang adil dan makmur.	Berani Lancar (3) Pembangunan secara menyeluruh dan merata	Masyarakat Yang Terdampak Bencana dan Relokasi		50.000.000,00	DINAS PEKERJAAN UMUM, PENATAAN RUANG, PERUMAHAN DAN KAWASAN PERMUKIMAN DAERAH
	1.04.02.2.03.0009	Pembangunan Rumah bagi Masyarakat yang Terdampak Relokasi Program Kabupaten/Kota														
			<i>Jumlah Rumah bagi Masyarakat yang Terdampak Relokasi Program Kabupaten/Kota</i>				3 Unit Rumah	0,00	Kab. Morowali Utara, Semua Kecamatan, Semua Kel/Desa	PENDAPATAN ASLI DAERAH (PAD), DANA BAGI HASIL (DBH)	Memperkuat penyelarasn kehidupan yang harmonis dengan lingkungan, alam, dan budaya serta peningkatan toleransi antarumat beragama untuk mencapai masyarakat yang adil dan makmur.	Berani Lancar (3) Pembangunan secara menyeluruh dan merata	Masyarakat Yang Terdampak Bencana dan Relokasi		150.000.000,00	DINAS PEKERJAAN UMUM, PENATAAN RUANG, PERUMAHAN DAN KAWASAN PERMUKIMAN DAERAH
	1.04.02.2.06	Penerbitan Izin Pembangunan dan Pengembangan Perumahan	<i>Meningkatnya kualitas sistem layanan informasi bidang perumahan dan permukiman</i>	-			100 %	0,00			Memperkuat reformasi politik, hukum dan birokrasi, serta memperkuat penegahan dan pemberantasan korupsi, narkoba, judi, dan penyeludupan	Berani Lancar (2) Pelaksanaan pembangunan sarana dan prasarana dasar untuk meningkatkan mutu pelayanan publik	Dinas PUPRPKPD	-	35.000.000,00	DINAS PEKERJAAN UMUM, PENATAAN RUANG, PERUMAHAN DAN KAWASAN PERMUKIMAN DAERAH
	1.04.02.2.06.0005	Pembangunan/Pengembangan/Pemeliharaan Sistem Layanan Informasi dan Komunikasi Bidang Perumahan dan Kawasan Permukiman														

NO	KODE	URUSAN / BIDANG URUSAN / PROGRAM / OUTCOME / KEGIATAN / SUB KEGIATAN	INDIKATOR PROGRAM / KEGIATAN / SUB KEGIATAN	TARGET AKHIR PERIODE RENSTRA OPD	REALISASI CAPAIAN RENJA OPD TAHUN 2024	PRAKIRAAN CAPAIAN TARGET RENJA OPD TAHUN 2025	CAPAIAN KINERJA DAN KERANGKA PENDANAAN						KELOMPOK SASARAN	PRAKIRAAN MAJU RENCANA TAHUN 2027		PERANGKAT DAERAH PENANGGUNG JAWAB
							TARGET 2026	PAGU INDIKATIF (Rp)	LOKASI	SUMBER DANA	PRIORITAS			TARGET	PAGU INDIKATIF (Rp)	
											NASIONAL	DAERAH				
1	2	3	4	5	6	7	8	9	10	11	12	13	14	15	16	17
			<i>Jumlah Sistem Layanan Informasi dan Komunikasi Bidang Perumahan dan Kawasan Permukiman yang Terbangun/Terpelihara</i>				1 Sistem Informasi	0,00	Kab. Morowali Utara, Petasia, Bahoue	PENDAPATAN ASLI DAERAH (PAD), DANA BAGI HASIL (DBH)	Memperkuat reformasi politik, hukum dan birokrasi, serta memperkuat penegahan dan pemberantasan korupsi, narkoba, judi, dan penyeludupan.	Berani Lancar (2) Percepatan pelaksanaan pembangunan sarana dan prasarana dasar untuk lebih meningkatkan mutu pelayanan publik	Dinas PUPRPKPD		35.000.000,00	DINAS PEKERJAAN UMUM, PENATAAN RUANG, PERUMAHAN DAN KAWASAN PERMUKIMAN DAERAH
2.	1.04.03	PROGRAM KAWASAN PERMUKIMAN	<i>Persentase Luas Kawasan Kumuh Dibawah 10 Ha Yang Ditangani</i>	-			40,80 %	310.000.000,00						-	6.200.000.000,00	
	1.04.03.2.02	Penataan dan Peningkatan Kualitas Kawasan Permukiman Kumuh dengan Luas di Bawah 10 (Sepuluh) Ha	<i>Menurunnya luas kawasan permukiman kumuh</i>	-			100 %	10.000.000,00			Memperkuat penyelaras kehidupan yang harmonis dengan lingkungan, alam, dan budaya serta peningkatan toleransi antarumat beragama untuk mencapai masyarakat yang adil dan makmur.	Berani Sejahtera (3) Peningkatan secara menyeluruh dan merata	Masyarakat	-	200.000.000,00	DINAS PEKERJAAN UMUM, PENATAAN RUANG, PERUMAHAN DAN KAWASAN PERMUKIMAN DAERAH
	1.04.03.2.02.0014	Survei dan Penetapan Lokasi Perumahan dan Permukiman Kumuh														
			<i>Jumlah Dokumen Hasil Survei dan Penetapan Lokasi Perumahan dan Permukiman Kumuh</i>				4 Dokumen	10.000.000,00	Kab. Morowali Utara, Semua Kecamatan, Semua Kel/Desa	PENDAPATAN ASLI DAERAH (PAD), DANA BAGI HASIL (DBH)	Memperkuat penyelaras kehidupan yang harmonis dengan lingkungan, alam, dan budaya serta peningkatan toleransi antarumat beragama untuk mencapai masyarakat yang adil dan makmur.	Berani Sejahtera (3) Peningkatan secara menyeluruh dan merata	Masyarakat		200.000.000,00	DINAS PEKERJAAN UMUM, PENATAAN RUANG, PERUMAHAN DAN KAWASAN PERMUKIMAN DAERAH

NO	KODE	URUSAN / BIDANG URUSAN / PROGRAM / OUTCOME / KEGIATAN / SUB KEGIATAN	INDIKATOR PROGRAM / KEGIATAN / SUB KEGIATAN	TARGET AKHIR PERIODE RENSTRA OPD	REALISASI CAPAIAN RENJA OPD TAHUN 2024	PRAKIRAAN CAPAIAN TARGET RENJA OPD TAHUN 2025	CAPAIAN KINERJA DAN KERANGKA PENDANAAN						KELOMPOK SASARAN	PRAKIRAAN MAJU RENCANA TAHUN 2027		PERANGKAT DAERAH PENANGGUNG JAWAB
							TARGET 2026	PAGU INDIKATIF (Rp)	LOKASI	SUMBER DANA	PRIORITAS			TARGET	PAGU INDIKATIF (Rp)	
											NASIONAL	DAERAH				
1	2	3	4	5	6	7	8	9	10	11	12	13	14	15	16	17
	1.04.03.2.03	Peningkatan Kualitas Kawasan Permukiman Kumuh dengan Luas di Bawah 10 (Sepuluh) Ha	<i>Meningkatnya rumah layak huni dalam Kawasan Permukiman Kumuh</i>	-			100 %	300.000.000,00			Membangun dari desa dan dari bawah untuk pertumbuhan ekonomi, pemerataan ekonomi dan pemberantasan kemiskinan.	Berani Sejahtera (3) Pembangunan secara menyeluruh dan merata	Masyarakat	-	6.000.000.000,00	DINAS PEKERJAAN UMUM, PENATAAN RUANG, PERUMAHAN DAN KAWASAN PERMUKIMAN DAERAH
	1.04.03.2.03.0002	Perbaikan Rumah Tidak Layak Huni														
			<i>Jumlah Rumah Tidak Layak Huni yang Diperbaiki</i>				20 Unit Rumah	300.000.000,00	Kab. Morowali Utara, Semua Kecamatan, Semua Kel/Desa	PENDAPATAN ASLI DAERAH (PAD), DANA BAGI HASIL (DBH)	Membangun dari desa dan dari bawah untuk pertumbuhan ekonomi, pemerataan ekonomi dan pemberantasan kemiskinan.	Berani Sejahtera (3) Pembangunan secara menyeluruh dan merata	Masyarakat		6.000.000.000,00	DINAS PEKERJAAN UMUM, PENATAAN RUANG, PERUMAHAN DAN KAWASAN PERMUKIMAN DAERAH
3.	1.04.04	PROGRAM PERUMAHAN DAN KAWASAN PERMUKIMAN KUMUH	<i>Persentase Penurunan RTLH</i>	-			86,28 %	7.090.000.000,00						-	18.160.000.000,00	
	1.04.04.2.01	Pencegahan Perumahan dan Kawasan Permukiman Kumuh pada Daerah Kabupaten/Kota	<i>Meningkatnya Kesadaran dan partisipasi Masyarakat dalam Menjaga Kelayakan Hunian dan mencegah Terbentuknya kawasan kumuh baru</i>	-			100 %	7.090.000.000,00			Membangun dari desa dan dari bawah untuk pertumbuhan ekonomi, pemerataan ekonomi dan pemberantasan kemiskinan.	Berani Sejahtera (3) Pembangunan secara menyeluruh dan merata	Masyarakat	-	18.160.000.000,00	DINAS PEKERJAAN UMUM, PENATAAN RUANG, PERUMAHAN DAN KAWASAN PERMUKIMAN DAERAH
	1.04.04.2.01.0001	Perbaikan Rumah Tidak Layak Huni untuk Pencegahan Terhadap Tumbuh dan Berkembangnya Permukiman Kumuh di Luar Kawasan Permukiman Kumuh dengan Luas di Bawah 10 (Sepuluh) Ha														
			<i>Jumlah Rumah Tidak Layak Huni untuk Pencegahan Terhadap Tumbuh dan Berkembangnya Permukiman Kumuh di Luar Kawasan Permukiman Kumuh dengan Luas di Bawah 10 (Sepuluh) Ha yang Diperbaiki</i>				500 Unit Rumah	7.090.000.000,00	Kab. Morowali Utara, Semua Kecamatan, Semua Kel/Desa	PENDAPATAN ASLI DAERAH (PAD), DANA BAGI HASIL (DBH)	Membangun dari desa dan dari bawah untuk pertumbuhan ekonomi, pemerataan ekonomi dan pemberantasan kemiskinan.	Berani Sejahtera (3) Pembangunan secara menyeluruh dan merata	Masyarakat		18.080.000.000,00	DINAS PEKERJAAN UMUM, PENATAAN RUANG, PERUMAHAN DAN KAWASAN PERMUKIMAN DAERAH
	1.04.04.2.01.0008	Penyadaran Publik Pencegahan Tumbuh dan Berkembangnya Permukiman Kumuh														

NO	KODE	URUSAN / BIDANG URUSAN / PROGRAM / OUTCOME / KEGIATAN / SUB KEGIATAN	INDIKATOR PROGRAM / KEGIATAN / SUB KEGIATAN	TARGET AKHIR PERIODE RENSTRA OPD	REALISASI CAPAIAN RENJA OPD TAHUN 2024	PRAKIRAAN CAPAIAN TARGET RENJA OPD TAHUN 2025	CAPAIAN KINERJA DAN KERANGKA PENDANAAN						KELOMPOK SASARAN	PRAKIRAAN MAJU RENCANA TAHUN 2027		PERANGKAT DAERAH PENANGGUNG JAWAB
							TARGET 2026	PAGU INDIKATIF (Rp)	LOKASI	SUMBER DANA	PRIORITAS			TARGET	PAGU INDIKATIF (Rp)	
											NASIONAL	DAERAH				
1	2	3	4	5	6	7	8	9	10	11	12	13	14	15	16	17
			<i>Jumlah Dokumen Perencanaan Penyediaan PSU Perumahan</i>				30 Dokumen	0,00	Kab. Morowali Utara, Semua Kecamatan, Semua Kel/Desa	PENDAPATAN ASLI DAERAH (PAD), DANA BAGI HASIL (DBH)	Melanjutka n pengemb angan infrastruktur dan mening katkan lapangan kerja yang berkualitas, mendorong kewirausah aan, meng embangkan industri kreatif serta mengemba ngkan agromaritim industri di sentra produksi melalui peran aktif koperasi.	Berani Lancar (3) Pemit ngunan secara menyeluruh dan merata	Masyarakat		2.100.000.000,00	DINAS PEKERJAAN UMUM, PENATAAN RUANG, PERUMAHAN DAN KAWASAN PERMUKIMAN DAERAH
	1.04.05.2.01.0010	Verifikasi dan Penyerahan PSU Perumahan dari Pengembang														
			<i>Jumlah Laporan Hasil Serah Terima PSU Perumahan yang Terverifikasi dari Pengembang</i>				3 Laporan	0,00	Kab. Morowali Utara, Semua Kecamatan, Semua Kel/Desa	PENDAPATAN ASLI DAERAH (PAD)	Melanjutka n pengemb angan infrastruktur dan mening katkan lapangan kerja yang berkualitas, mendorong kewirausah aan, meng embangkan industri kreatif serta mengemba ngkan agromaritim industri di sentra produksi melalui peran aktif koperasi.	Berani Lancar (2) Perc ataan pelaks anaan pem angunan sarana dan prasarana dasar untuk lebih menin gkatkan mutu pelayanan publik	Masyarakat		400.000.000,00	DINAS PEKERJAAN UMUM, PENATAAN RUANG, PERUMAHAN DAN KAWASAN PERMUKIMAN DAERAH
	1.04.05.2.01.0012	Penyediaan Prasarana, Sarana, dan Utilitas Umum di Perumahan														

NO	KODE	URUSAN / BIDANG URUSAN / PROGRAM / OUTCOME / KEGIATAN / SUB KEGIATAN	INDIKATOR PROGRAM / KEGIATAN / SUB KEGIATAN	TARGET AKHIR PERIODE RENSTRA OPD	REALISASI CAPAIAN RENJA OPD TAHUN 2024	PRAKIRAAN CAPAIAN TARGET RENJA OPD TAHUN 2025	CAPAIAN KINERJA DAN KERANGKA PENDANAAN					KELOMPOK SASARAN	PRAKIRAAN MAJU RENCANA TAHUN 2027		PERANGKAT DAERAH PENANGGUNG JAWAB	
							TARGET 2026	PAGU INDIKATIF (Rp)	LOKASI	SUMBER DANA	PRIORITAS		TARGET	PAGU INDIKATIF (Rp)		
											NASIONAL					DAERAH
1	2	3	4	5	6	7	8	9	10	11	12	13	14	15	16	17
			<i>Jumlah Lokasi Perumahan yang Disediakan Prasarana, Sarana, dan Utilitas Umum</i>				30 Lokasi	6.905.000.000,00	Kab. Morowali Utara, Semua Kecamatan, Semua Kel/Desa	PENDAPATAN ASLI DAERAH (PAD), DANA BAGI HASIL (DBH)	Melanjutka n pengemb angan infrastruktur dan mening katkan lapangan kerja yang berkualitas, mendorong kewirausah aan, meng embangkan industri kreatif serta mengemba ngkan agromaritim industri di sentra produksi melalui peran aktif koperasi.	Berani Lancar (3) Pemi ngunan secara menyeluruh dan merata	Masyarakat		6.000.000.000,00	DINAS PEKERJAAN UMUM, PENATAAN RUANG, PERUMAHAN DAN KAWASAN PERMUKIMAN DAERAH
J U M L A H								134.134.430.494,80							338.761.207.974,93	

**RENCANA KERJA ORGANISASI PERANGKAT DAERAH (RENJA OPD)
SATUAN POLISI PAMONG PRAJA DAN PEMADAM KEBAKARAN DAERAH KAB. MOROWALI UTARA
TAHUN 2026**

NO	KODE	URUSAN / BIDANG URUSAN / PROGRAM / OUTCOME / KEGIATAN / SUB KEGIATAN	INDIKATOR PROGRAM / KEGIATAN / SUB KEGIATAN	TARGET AKHIR PERIODE RENSTRA OPD	REALISASI CAPAIAN RENJA OPD TAHUN 2024	PRAKIRAAN CAPAIAN TARGET RENJA OPD TAHUN 2025	CAPAIAN KINERJA DAN KERANGKA PENDANAAN					KELOMPOK SASARAN	PRAKIRAAN MAJU RENCANA TAHUN 2027		PERANGKAT DAERAH PENANGGUNG JAWAB		
							TARGET 2026	PAGU INDIKATIF (Rp)	LOKASI	SUMBER DANA	PRIORITAS		TARGET	PAGU INDIKATIF (Rp)			
											NASIONAL					DAERAH	
1	2	3	4	5	6	7	8	9	10	11	12	13	14	15	16	17	
		SATUAN POLISI PAMONG PRAJA DAN PEMADAM KEBAKARAN DAERAH						39.845.927.687,55								19.306.395.242,00	
	1	URUSAN PEMERINTAHAN WAJIB YANG BERKAITAN DENGAN PELAYANAN DASAR						39.845.927.687,55								19.306.395.242,00	
	1.05	URUSAN PEMERINTAHAN BIDANG KETENTERAMAN DAN KETERTIBAN UMUM SERTA PERLINDUNGAN MASYARAKAT						39.845.927.687,55								19.306.395.242,00	
1.	1.05.01	PROGRAM PENUNJANG URUSAN PEMERINTAHAN DAERAH KABUPATEN/KOTA	<i>Nilai AKIP Organisasi Perangkat Daerah</i>	-			89 %	39.571.273.587,55						-	18.023.541.783,00		
	1.05.01.2.02	Administrasi Keuangan Perangkat Daerah	<i>Persentase Realisasi Anggaran Perangkat Daerah</i>	-			100 %	38.795.927.897,55			Memperkuat reformasi politik, hukum dan birokrasi, serta memperkuat penegakan dan pemberantasan korupsi, narkoba, judi, dan penyeludupan.	Berani Sejahtera (1) Optimalisasi kemampuan pembiayaan pembangunan daerah dan profesionalisme aparatur dalam pelaksanaan pembangunan daerah	ASN Satpol PP dan Damkar	-	8.336.853.853,00	SATUAN POLISI PAMONG PRAJA DAN PEMADAM KEBAKARAN DAERAH	
	1.05.01.2.02.0001	Penyediaan Gaji dan Tunjangan ASN															
			<i>Jumlah Orang yang Menerima Gaji dan Tunjangan ASN</i>				454 Orang/bulan	38.795.927.897,55	Kab. Morowali Utara, Petasia, Bahoue	DANA ALOKASI UMUM (DAU)	Memperkuat reformasi politik, hukum dan birokrasi, serta memperkuat penegakan dan pemberantasan korupsi, narkoba, judi, dan penyeludupan.	Berani Sejahtera (1) Optimalisasi kemampuan pembiayaan pembangunan daerah dan profesionalisme aparatur dalam pelaksanaan pembangunan daerah	ASN Satpol PP dan Damkar		8.336.853.853,00	SATUAN POLISI PAMONG PRAJA DAN PEMADAM KEBAKARAN DAERAH	

NO	KODE	URUSAN / BIDANG URUSAN / PROGRAM / OUTCOME / KEGIATAN / SUB KEGIATAN	INDIKATOR PROGRAM / KEGIATAN / SUB KEGIATAN	TARGET AKHIR PERIODE RENSTRA OPD	REALISASI CAPAIAN RENJA OPD TAHUN 2024	PRAKIRAAN CAPAIAN TARGET RENJA OPD TAHUN 2025	CAPAIAN KINERJA DAN KERANGKA PENDANAAN						KELOMPOK SASARAN	PRAKIRAAN MAJU RENCANA TAHUN 2027		PERANGKAT DAERAH PENANGGUNG JAWAB
							TARGET 2026	PAGU INDIKATIF (Rp)	LOKASI	SUMBER DANA	PRIORITAS			TARGET	PAGU INDIKATIF (Rp)	
											NASIONAL	DAERAH				
1	2	3	4	5	6	7	8	9	10	11	12	13	14	15	16	17
	1.05.01.2.05	Administrasi Kepegawaian Perangkat Daerah	<i>Persentase Penyediaan Administrasi Kepegawaian Perangkat Daerah</i>	-			100 %	7.500.000,00			Memperkuat reformasi politik, hukum dan birokrasi, serta memperkuat penegahan dan pemberantasan korupsi, narkoba, judi, dan penyeludupan .	Berani Berintegritas (1) Optimisasi kemampuan pembangunan daerah dan profesionalisme aparaturnya dalam pelaksanaan pembangunan daerah	ASN Satpol PP dan Damkar	-	110.000.000,00	SATUAN POLISI PAMONG PRAJA DAN PEMADAM KEBAKARAN DAERAH
	1.05.01.2.05.0002	Pengadaan Pakaian Dinas beserta Atribut Kelengkapannya														
			<i>Jumlah Paket Pakaian Dinas beserta Atribut Kelengkapan</i>				91 Paket	7.500.000,00	Kab. Morowali Utara, Petasia, Bahoue	DANA ALOKASI UMUM (DAU)	Memperkuat reformasi politik, hukum dan birokrasi, serta memperkuat penegahan dan pemberantasan korupsi, narkoba, judi, dan penyeludupan .	Berani Berintegritas (1) Optimisasi kemampuan pembangunan daerah dan profesionalisme aparaturnya dalam pelaksanaan pembangunan daerah	ASN Satpol PP dan Damkar		50.000.000,00	SATUAN POLISI PAMONG PRAJA DAN PEMADAM KEBAKARAN DAERAH
	1.05.01.2.05.0009	Pendidikan dan Pelatihan Pegawai Berdasarkan Tugas dan Fungsi														
			<i>Jumlah Pegawai Berdasarkan Tugas dan Fungsi yang Mengikuti Pendidikan dan Pelatihan</i>				5 Orang	0,00	Kab. Morowali Utara, Petasia, Bahoue	DANA ALOKASI UMUM (DAU)	Memperkuat reformasi politik, hukum dan birokrasi, serta memperkuat penegahan dan pemberantasan korupsi, narkoba, judi, dan penyeludupan .	Berani Cerdas (6) Penindakan jumlah dan kualitas sumber daya manusia khususnya aparaturnya pemerintah daerah dalam rangka peningkatan pelayanan masyarakat	ASN Satpol PP dan Damkar		60.000.000,00	SATUAN POLISI PAMONG PRAJA DAN PEMADAM KEBAKARAN DAERAH

NO	KODE	URUSAN / BIDANG URUSAN / PROGRAM / OUTCOME / KEGIATAN / SUB KEGIATAN	INDIKATOR PROGRAM / KEGIATAN / SUB KEGIATAN	TARGET AKHIR PERIODE RENSTRA OPD	REALISASI CAPAIAN RENJA OPD TAHUN 2024	PRAKIRAAN CAPAIAN TARGET RENJA OPD TAHUN 2025	CAPAIAN KINERJA DAN KERANGKA PENDANAAN						KELOMPOK SASARAN	PRAKIRAAN MAJU RENCANA TAHUN 2027		PERANGKAT DAERAH PENANGGUNG JAWAB
							TARGET 2026	PAGU INDIKATIF (Rp)	LOKASI	SUMBER DANA	PRIORITAS			TARGET	PAGU INDIKATIF (Rp)	
											NASIONAL	DAERAH				
1	2	3	4	5	6	7	8	9	10	11	12	13	14	15	16	17
	1.05.01.2.06	Administrasi Umum Perangkat Daerah	<i>Persentase Penyediaan Administrasi Umum Perangkat Daerah Sesuai Kebutuhan</i>	-			100 %	259.075.200,00			Memperkuat reformasi politik, hukum dan birokrasi, serta memperkuat penegahan dan pemberantasan korupsi, narkoba, judi, dan penyeludupan.	Berani Berintegritas (1) Optimisasi kemampuan pembangunan daerah dan profesionalisme aparaturnya dalam pelaksanaan pembangunan daerah	ASN Satpol PP dan Damkar	-	430.287.930,00	SATUAN POLISI PAMONG PRAJA DAN PEMADAM KEBAKARAN DAERAH
	1.05.01.2.06.0002	Penyediaan Peralatan dan Perlengkapan Kantor														
			<i>Jumlah Paket Peralatan dan Perlengkapan Kantor yang Disediakan</i>				2 Paket	20.438.000,00	Kab. Morowali Utara, Petasia, Bahoue	DANA ALOKASI UMUM (DAU)	Memperkuat reformasi politik, hukum dan birokrasi, serta memperkuat penegahan dan pemberantasan korupsi, narkoba, judi, dan penyeludupan.	Berani Berintegritas (1) Optimisasi kemampuan pembangunan daerah dan profesionalisme aparaturnya dalam pelaksanaan pembangunan daerah	ASN Satpol PP dan Damkar		160.287.930,00	SATUAN POLISI PAMONG PRAJA DAN PEMADAM KEBAKARAN DAERAH
	1.05.01.2.06.0005	Penyediaan Barang Cetak dan Penggandaan														
			<i>Jumlah Paket Barang Cetak dan Penggandaan yang Disediakan</i>				1 Paket	15.847.200,00	Kab. Morowali Utara, Petasia, Bahoue	DANA ALOKASI UMUM (DAU)	Memperkuat reformasi politik, hukum dan birokrasi, serta memperkuat penegahan dan pemberantasan korupsi, narkoba, judi, dan penyeludupan.	Berani Berintegritas (1) Optimisasi kemampuan pembangunan daerah dan profesionalisme aparaturnya dalam pelaksanaan pembangunan daerah	ASN Satpol PP dan Damkar		40.000.000,00	SATUAN POLISI PAMONG PRAJA DAN PEMADAM KEBAKARAN DAERAH
	1.05.01.2.06.0009	Penyelenggaraan Rapat Koordinasi dan Konsultasi SKPD														

NO	KODE	URUSAN / BIDANG URUSAN / PROGRAM / OUTCOME / KEGIATAN / SUB KEGIATAN	INDIKATOR PROGRAM / KEGIATAN / SUB KEGIATAN	TARGET AKHIR PERIODE RENSTRA OPD	REALISASI CAPAIAN RENJA OPD TAHUN 2024	PRAKIRAAN CAPAIAN TARGET RENJA OPD TAHUN 2025	CAPAIAN KINERJA DAN KERANGKA PENDANAAN						KELOMPOK SASARAN	PRAKIRAAN MAJU RENCANA TAHUN 2027		PERANGKAT DAERAH PENANGGUNG JAWAB
							TARGET 2026	PAGU INDIKATIF (Rp)	LOKASI	SUMBER DANA	PRIORITAS			TARGET	PAGU INDIKATIF (Rp)	
											NASIONAL	DAERAH				
1	2	3	4	5	6	7	8	9	10	11	12	13	14	15	16	17
			<i>Jumlah Laporan Penyelenggaraan Rapat Koordinasi dan Konsultasi SKPD</i>				51 Laporan	222.790.000,00	Kab. Morowali Utara, Petasia, Bahoue	DANA ALOKASI UMUM (DAU)	Memperkuat reformasi politik, hukum dan birokrasi, serta memperkuat penegahan dan pemberantasan korupsi, narkoba, judi, dan penyeludupan.	Berani Berintegritas (1) Optimisasi kemampuan pembangunan daerah dan profesionalisme aparatur dalam pelaksanaan pembangunan daerah	ASN Satpol PP dan Damkar		200.000.000,00	SATUAN POLISI PAMONG PRAJA DAN PEMADAM KEBAKARAN DAERAH
	1.05.01.2.06.0011	Dukungan Pelaksanaan Sistem Pemerintahan Berbasis Elektronik pada SKPD														
			<i>Jumlah Dokumen Dukungan Pelaksanaan Sistem Pemerintahan Berbasis Elektronik pada SKPD</i>				1 Dokumen	0,00	Kab. Morowali Utara, Petasia, Bahoue	DANA ALOKASI UMUM (DAU)	Memperkuat reformasi politik, hukum dan birokrasi, serta memperkuat penegahan dan pemberantasan korupsi, narkoba, judi, dan penyeludupan.	Berani Berintegritas (1) Optimisasi kemampuan pembangunan daerah dan profesionalisme aparatur dalam pelaksanaan pembangunan daerah	ASN Satpol PP dan Damkar		30.000.000,00	SATUAN POLISI PAMONG PRAJA DAN PEMADAM KEBAKARAN DAERAH
	1.05.01.2.07	Pengadaan Barang Milik Daerah Penunjang Urusan Pemerintah Daerah	<i>Persentase Penyediaan Pengadaan Barang Milik Daerah Penunjang Urusan Pemerintah Daerah</i>	-			100 %	27.276.150,00			Memperkuat reformasi politik, hukum dan birokrasi, serta memperkuat penegahan dan pemberantasan korupsi, narkoba, judi, dan penyeludupan.	Berani Berintegritas (1) Optimisasi kemampuan pembangunan daerah dan profesionalisme aparatur dalam pelaksanaan pembangunan daerah	ASN Satpol PP dan Damkar	-	138.000.000,00	SATUAN POLISI PAMONG PRAJA DAN PEMADAM KEBAKARAN DAERAH
	1.05.01.2.07.0002	Pengadaan Kendaraan Dinas Operasional atau Lapangan														

NO	KODE	URUSAN / BIDANG URUSAN / PROGRAM / OUTCOME / KEGIATAN / SUB KEGIATAN	INDIKATOR PROGRAM / KEGIATAN / SUB KEGIATAN	TARGET AKHIR PERIODE RENSTRA OPD	REALISASI CAPAIAN RENJA OPD TAHUN 2024	PRAKIRAAN CAPAIAN TARGET RENJA OPD TAHUN 2025	CAPAIAN KINERJA DAN KERANGKA PENDANAAN						KELOMPOK SASARAN	PRAKIRAAN MAJU RENCANA TAHUN 2027		PERANGKAT DAERAH PENANGGUNG JAWAB
							TARGET 2026	PAGU INDIKATIF (Rp)	LOKASI	SUMBER DANA	PRIORITAS			TARGET	PAGU INDIKATIF (Rp)	
											NASIONAL	DAERAH				
1	2	3	4	5	6	7	8	9	10	11	12	13	14	15	16	17
			<i>Jumlah Unit Kendaraan Dinas Operasional atau Lapangan yang Disediakan</i>				1 Unit	0,00	Kab. Morowali Utara, Petasia, Bahoue	DANA ALOKASI UMUM (DAU)	Memperkuat reformasi politik, hukum dan birokrasi, serta memperkuat penegahan dan pemberantasan korupsi, narkoba, judi, dan penyeludupan.	Berani Berintegritas (1) Optimisasi kemampuan pembiayaan pembangunan daerah dan profesionalisme aparatur dalam pelaksanaan pembangunan daerah	ASN Satpol PP dan Damkar		111.000.000,00	SATUAN POLISI PAMONG PRAJA DAN PEMADAM KEBAKARAN DAERAH
	1.05.01.2.07.0005	Pengadaan Mebel														
			<i>Jumlah Paket Mebel yang Disediakan</i>				35 Unit	0,00	Kab. Morowali Utara, Petasia, Bahoue	DANA ALOKASI UMUM (DAU)	Memperkuat reformasi politik, hukum dan birokrasi, serta memperkuat penegahan dan pemberantasan korupsi, narkoba, judi, dan penyeludupan.	Berani Berintegritas (1) Optimisasi kemampuan pembiayaan pembangunan daerah dan profesionalisme aparatur dalam pelaksanaan pembangunan daerah	ASN Satpol PP dan Damkar		20.000.000,00	SATUAN POLISI PAMONG PRAJA DAN PEMADAM KEBAKARAN DAERAH
	1.05.01.2.07.0006	Pengadaan Peralatan dan Mesin Lainnya														
			<i>Jumlah Unit Peralatan dan Mesin Lainnya yang Disediakan</i>				8 Unit	27.276.150,00	Kab. Morowali Utara, Petasia, Bahoue	DANA ALOKASI UMUM (DAU)	Memperkuat reformasi politik, hukum dan birokrasi, serta memperkuat penegahan dan pemberantasan korupsi, narkoba, judi, dan penyeludupan.	Berani Berintegritas (1) Optimisasi kemampuan pembiayaan pembangunan daerah dan profesionalisme aparatur dalam pelaksanaan pembangunan daerah	ASN Satpol PP dan Damkar		7.000.000,00	SATUAN POLISI PAMONG PRAJA DAN PEMADAM KEBAKARAN DAERAH

NO	KODE	URUSAN / BIDANG URUSAN / PROGRAM / OUTCOME / KEGIATAN / SUB KEGIATAN	INDIKATOR PROGRAM / KEGIATAN / SUB KEGIATAN	TARGET AKHIR PERIODE RENSTRA OPD	REALISASI CAPAIAN RENJA OPD TAHUN 2024	PRAKIRAAN CAPAIAN TARGET RENJA OPD TAHUN 2025	CAPAIAN KINERJA DAN KERANGKA PENDANAAN						KELOMPOK SASARAN	PRAKIRAAN MAJU RENCANA TAHUN 2027		PERANGKAT DAERAH PENANGGUNG JAWAB
							TARGET 2026	PAGU INDIKATIF (Rp)	LOKASI	SUMBER DANA	PRIORITAS			TARGET	PAGU INDIKATIF (Rp)	
											NASIONAL	DAERAH				
1	2	3	4	5	6	7	8	9	10	11	12	13	14	15	16	17
	1.05.01.2.08	Penyediaan Jasa Penunjang Urusan Pemerintahan Daerah	<i>Persentase Penyediaan Jasa Penunjang Urusan Pemerintahan Daerah Sesuai Kebutuhan</i>	-			100 %	85.389.340,00			Memperkuat reformasi politik, hukum dan birokrasi, serta memperkuat penegahan dan pemberantasan korupsi, narkoba, judi, dan penyeludupan.	Berani Berintegritas (1) Optimisasi kemampuan pembangunan daerah dan profesionalisme aparatur dalam pelaksanaan pembangunan daerah	ASN Satpol PP dan Damkar	-	8.628.400.000,00	SATUAN POLISI PAMONG PRAJA DAN PEMADAM KEBAKARAN DAERAH
	1.05.01.2.08.0001	Penyediaan Jasa Surat Menyurat														
			<i>Jumlah Laporan Penyediaan Jasa Surat Menyurat</i>				1 Laporan	2.000.000,00	Kab. Morowali Utara, Petasia, Bahoue	DANA ALOKASI UMUM (DAU)	Memperkuat reformasi politik, hukum dan birokrasi, serta memperkuat penegahan dan pemberantasan korupsi, narkoba, judi, dan penyeludupan.	Berani Berintegritas (1) Optimisasi kemampuan pembangunan daerah dan profesionalisme aparatur dalam pelaksanaan pembangunan daerah	ASN Satpol PP dan Damkar		3.400.000,00	SATUAN POLISI PAMONG PRAJA DAN PEMADAM KEBAKARAN DAERAH
	1.05.01.2.08.0002	Penyediaan Jasa Komunikasi, Sumber Daya Air dan Listrik														
			<i>Jumlah Laporan Penyediaan Jasa Komunikasi, Sumber Daya Air dan Listrik yang Disediakan</i>				3 Laporan	26.779.340,00	Kab. Morowali Utara, Petasia, Bahoue	DANA ALOKASI UMUM (DAU)	Memperkuat reformasi politik, hukum dan birokrasi, serta memperkuat penegahan dan pemberantasan korupsi, narkoba, judi, dan penyeludupan.	Berani Berintegritas (1) Optimisasi kemampuan pembangunan daerah dan profesionalisme aparatur dalam pelaksanaan pembangunan daerah	ASN Satpol PP dan Damkar		20.000.000,00	SATUAN POLISI PAMONG PRAJA DAN PEMADAM KEBAKARAN DAERAH
	1.05.01.2.08.0003	Penyediaan Jasa Peralatan dan Perlengkapan Kantor														

NO	KODE	URUSAN / BIDANG URUSAN / PROGRAM / OUTCOME / KEGIATAN / SUB KEGIATAN	INDIKATOR PROGRAM / KEGIATAN / SUB KEGIATAN	TARGET AKHIR PERIODE RENSTRA OPD	REALISASI CAPAIAN RENJA OPD TAHUN 2024	PRAKIRAAN CAPAIAN TARGET RENJA OPD TAHUN 2025	CAPAIAN KINERJA DAN KERANGKA PENDANAAN						KELOMPOK SASARAN	PRAKIRAAN MAJU RENCANA TAHUN 2027		PERANGKAT DAERAH PENANGGUNG JAWAB
							TARGET 2026	PAGU INDIKATIF (Rp)	LOKASI	SUMBER DANA	PRIORITAS			TARGET	PAGU INDIKATIF (Rp)	
											NASIONAL	DAERAH				
1	2	3	4	5	6	7	8	9	10	11	12	13	14	15	16	17
			<i>Jumlah Laporan Penyediaan Jasa Peralatan dan Perlengkapan Kantor yang Disediakan</i>				2 Laporan	18.810.000,00	Kab. Morowali Utara, Petasia, Bahoue	DANA ALOKASI UMUM (DAU)	Memperkuat reformasi politik, hukum dan birokrasi, serta memperkuat penegahan dan pemberantasan korupsi, narkoba, judi, dan penyeludupan.	Berani Berintegritas (1) Optimisasi kemampuan pembangunan daerah dan profesionalisme aparatur dalam pelaksanaan pembangunan daerah	ASN Satpol PP dan Damkar		35.000.000,00	SATUAN POLISI PAMONG PRAJA DAN PEMADAM KEBAKARAN DAERAH
	1.05.01.2.08.0004	Penyediaan Jasa Pelayanan Umum Kantor														
			<i>Jumlah Laporan Penyediaan Jasa Pelayanan Umum Kantor yang Disediakan</i>				1 Laporan	37.800.000,00	Kab. Morowali Utara, Petasia, Bahoue	DANA ALOKASI UMUM (DAU)	Memperkuat reformasi politik, hukum dan birokrasi, serta memperkuat penegahan dan pemberantasan korupsi, narkoba, judi, dan penyeludupan.	Berani Berintegritas (1) Optimisasi kemampuan pembangunan daerah dan profesionalisme aparatur dalam pelaksanaan pembangunan daerah	ASN Satpol PP dan Damkar		8.570.000.000,00	SATUAN POLISI PAMONG PRAJA DAN PEMADAM KEBAKARAN DAERAH
	1.05.01.2.09	Pemeliharaan Barang Milik Daerah Penunjang Urusan Pemerintahan Daerah	<i>Persentase Barang Milik Daerah Dalam Kondisi Baik</i>	-			100 %	396.105.000,00			Memperkuat reformasi politik, hukum dan birokrasi, serta memperkuat penegahan dan pemberantasan korupsi, narkoba, judi, dan penyeludupan.	Berani Berintegritas (1) Optimisasi kemampuan pembangunan daerah dan profesionalisme aparatur dalam pelaksanaan pembangunan daerah	ASN Satpol PP dan Damkar	-	380.000.000,00	SATUAN POLISI PAMONG PRAJA DAN PEMADAM KEBAKARAN DAERAH
	1.05.01.2.09.0001	Penyediaan Jasa Pemeliharaan, Biaya Pemeliharaan, dan Pajak Kendaraan Perorangan Dinas atau Kendaraan Dinas Jabatan														

NO	KODE	URUSAN / BIDANG URUSAN / PROGRAM / OUTCOME / KEGIATAN / SUB KEGIATAN	INDIKATOR PROGRAM / KEGIATAN / SUB KEGIATAN	TARGET AKHIR PERIODE RENSTRA OPD	REALISASI CAPAIAN RENJA OPD TAHUN 2024	PRAKIRAAN CAPAIAN TARGET RENJA OPD TAHUN 2025	CAPAIAN KINERJA DAN KERANGKA PENDANAAN						KELOMPOK SASARAN	PRAKIRAAN MAJU RENCANA TAHUN 2027		PERANGKAT DAERAH PENANGGUNG JAWAB
							TARGET 2026	PAGU INDIKATIF (Rp)	LOKASI	SUMBER DANA	PRIORITAS			TARGET	PAGU INDIKATIF (Rp)	
											NASIONAL	DAERAH				
1	2	3	4	5	6	7	8	9	10	11	12	13	14	15	16	17
			<i>Jumlah Kendaraan Perorangan Dinas atau Kendaraan Dinas Jabatan yang Dipelihara dan dibayarkan Pajaknya</i>				6 Unit	23.000.000,00	Kab. Morowali Utara, Petasia, Bahoue	DANA ALOKASI UMUM (DAU)	Memperkuat reformasi politik, hukum dan birokrasi, serta memperkuat penegahan dan pemberantasan korupsi, narkoba, judi, dan penyeludupan.	Berani Berintegritas (1) Optimisasi kemampuan pembangunan daerah dan profesionalisme aparatur dalam pelaksanaan pembangunan daerah	ASN Satpol PP dan Damkar		111.000.000,00	SATUAN POLISI PAMONG PRAJA DAN PEMADAM KEBAKARAN DAERAH
	1.05.01.2.09.0002	Penyediaan Jasa Pemeliharaan, Biaya Pemeliharaan, Pajak dan Perizinan Kendaraan Dinas Operasional atau Lapangan														
			<i>Jumlah Kendaraan Dinas Operasional atau Lapangan yang Dipelihara dan dibayarkan Pajak dan Perizinannya</i>				16 Unit	373.105.000,00	Kab. Morowali Utara, Petasia, Bahoue	DANA ALOKASI UMUM (DAU)	Memperkuat reformasi politik, hukum dan birokrasi, serta memperkuat penegahan dan pemberantasan korupsi, narkoba, judi, dan penyeludupan.	Berani Berintegritas (1) Optimisasi kemampuan pembangunan daerah dan profesionalisme aparatur dalam pelaksanaan pembangunan daerah	ASN Satpol PP dan Damkar		269.000.000,00	SATUAN POLISI PAMONG PRAJA DAN PEMADAM KEBAKARAN DAERAH
2.	1.05.02	PROGRAM PENINGKATAN KETENTERAMAN DAN KETERTIBAN UMUM	<i>Persentase Penyelenggaraan Tibumtranmas Persentase Cakupan Perlindungan Masyarakat</i>	-			98 Persentase 99 Persentase	174.715.400,00						-	763.004.345,00	
	1.05.02.2.01	Penanganan Gangguan Ketenteraman dan Ketertiban Umum dalam 1 (Satu) Daerah Kabupaten/Kota	<i>Persentase Penanganan Gangguan Ketenteraman dan Ketertiban Umum dalam 1 (Satu) Daerah Kabupaten/Kota yang di selesaikan</i>	-			100 %	87.357.550,00			Memperkuat reformasi politik, hukum dan birokrasi, serta memperkuat penegahan dan pemberantasan korupsi, narkoba, judi, dan penyeludupan.	Berani Cerdas (6) Penirkatan jumlah dan kualitas sumber daya manusia khususnya aparatur pemerintah daerah dalam rangka peningkatan pelayanan masyarakat	Masyarakat Morowali Utara	-	435.539.080,00	SATUAN POLISI PAMONG PRAJA DAN PEMADAM KEBAKARAN DAERAH
	1.05.02.2.01.0014	Peningkatan Kapasitas SDM Satuan Polisi Pamong Praja dan Satlinmas melalui Pelatihan Teknis Satpol PP dan Satlinmas														

NO	KODE	URUSAN / BIDANG URUSAN / PROGRAM / OUTCOME / KEGIATAN / SUB KEGIATAN	INDIKATOR PROGRAM / KEGIATAN / SUB KEGIATAN	TARGET AKHIR PERIODE RENSTRA OPD	REALISASI CAPAIAN RENJA OPD TAHUN 2024	PRAKIRAAN CAPAIAN TARGET RENJA OPD TAHUN 2025	CAPAIAN KINERJA DAN KERANGKA PENDANAAN						KELOMPOK SASARAN	PRAKIRAAN MAJU RENCANA TAHUN 2027		PERANGKAT DAERAH PENANGGUNG JAWAB
							TARGET 2026	PAGU INDIKATIF (Rp)	LOKASI	SUMBER DANA	PRIORITAS			TARGET	PAGU INDIKATIF (Rp)	
											NASIONAL	DAERAH				
1	2	3	4	5	6	7	8	9	10	11	12	13	14	15	16	17
			<i>Jumlah anggota Satpol PP dan Satlinmas yang ditingkatkan kapasitas SDMnya melalui Pelatihan Teknis Satpol PP dan Satlinmas</i>				314 Orang	8.000.000,00	Kab. Morowali Utara, Petasia, Bahoue	DANA ALOKASI UMUM (DAU)	Memperkuat reformasi politik, hukum dan birokrasi, serta memperkuat penegahan dan pemberantasan korupsi, narkoba, judi, dan penyeludupan.	Berani Cerdas (6) Penindakan jumlah dan kualitas sumber daya manusia khususnya aparaturnya pemerintah daerah dalam rangka peningkatan pelayanan masyarakat	Masyarakat Morowali Utara		62.500.000,00	SATUAN POLISI PAMONG PRAJA DAN PEMADAM KEBAKARAN DAERAH
	1.05.02.2.01.0015	Pencegahan Gangguan Ketenteraman dan Ketertiban Umum Melalui Deteksi Dini dan Cegah Dini, Pembinaan dan Penyuluhan, Pelaksanaan Patroli, Pengamanan, dan Pengawasan														
			<i>Jumlah Laporan Gangguan Ketenteraman dan Ketertiban Umum yang Dicegah Melalui Deteksi Dini dan Cegah Dini, Pembinaan dan Penyuluhan, Patroli, Pengamanan, dan Pengawasan</i>				110 laporan	36.021.300,00	Kab. Morowali Utara, Petasia, Bahoue	DANA ALOKASI UMUM (DAU)	Memperkuat reformasi politik, hukum dan birokrasi, serta memperkuat penegahan dan pemberantasan korupsi, narkoba, judi, dan penyeludupan.	Berani Berintegritas (1) Optimalisasi kemampuan pembangunan daerah dan profesionalisme aparaturnya dalam pelaksanaan pembangunan daerah	Masyarakat Morowali Utara		218.039.080,00	SATUAN POLISI PAMONG PRAJA DAN PEMADAM KEBAKARAN DAERAH
	1.05.02.2.01.0016	Penindakan Atas Gangguan Ketenteraman dan Ketertiban Umum berdasarkan Perda dan Perkada Melalui Penertiban dan Penanganan Unjuk Rasa dan Kerusuhan Massa														
			<i>Jumlah Laporan Gangguan Ketenteraman dan Ketertiban Umum berdasarkan Perda dan Perkada Melalui Penertiban dan Penanganan Unjuk Rasa dan Kerusuhan Massa yang Dilakukan Penindakan</i>				110 Laporan	43.336.250,00	Kab. Morowali Utara, Petasia, Bahoue	DANA ALOKASI UMUM (DAU)	Memperkuat reformasi politik, hukum dan birokrasi, serta memperkuat penegahan dan pemberantasan korupsi, narkoba, judi, dan penyeludupan.	Berani Berintegritas (1) Optimalisasi kemampuan pembangunan daerah dan profesionalisme aparaturnya dalam pelaksanaan pembangunan daerah	Masyarakat Morowali Utara		155.000.000,00	SATUAN POLISI PAMONG PRAJA DAN PEMADAM KEBAKARAN DAERAH

NO	KODE	URUSAN / BIDANG URUSAN / PROGRAM / OUTCOME / KEGIATAN / SUB KEGIATAN	INDIKATOR PROGRAM / KEGIATAN / SUB KEGIATAN	TARGET AKHIR PERIODE RENSTRA OPD	REALISASI CAPAIAN RENJA OPD TAHUN 2024	PRAKIRAAN CAPAIAN TARGET RENJA OPD TAHUN 2025	CAPAIAN KINERJA DAN KERANGKA PENDANAAN						KELOMPOK SASARAN	PRAKIRAAN MAJU RENCANA TAHUN 2027		PERANGKAT DAERAH PENANGGUNG JAWAB
							TARGET 2026	PAGU INDIKATIF (Rp)	LOKASI	SUMBER DANA	PRIORITAS			TARGET	PAGU INDIKATIF (Rp)	
											NASIONAL	DAERAH				
1	2	3	4	5	6	7	8	9	10	11	12	13	14	15	16	17
	1.05.02.2.02	Penegakan Peraturan Daerah Kabupaten/Kota dan Peraturan Bupati/Wali Kota	<i>Persentase Penegakan Peraturan Daerah Kabupaten/Kota dan Peraturan Bupati/Wali Kota yang di tegakan</i>	-			100 %	87.357.850,00			Memperkuat reformasi politik, hukum dan birokrasi, serta memperkuat penegahan dan pemberantasan korupsi, narkoba, judi, dan penyeludupan .	Berani Berintegritas (1) Optimisasi kemampuan pembangunan daerah dan profesionalisme aparaturnya dalam pelaksanaan pembangunan daerah	Masyarakat Kab. Morowali Utara	-	207.465.265,00	SATUAN POLISI PAMONG PRAJA DAN PEMADAM KEBAKARAN DAERAH
	1.05.02.2.02.0011	Penanganan Atas Pelanggaran Peraturan Daerah dan Peraturan Kepala daerah														
			<i>Jumlah Laporan Pelaksanaan Penanganan Atas Pelanggaran Peraturan Daerah dan Peraturan kepala daerah Sesuai SOP</i>				77 Laporan	43.998.200,00	Kab. Morowali Utara, Petasia, Bahoue	DANA ALOKASI UMUM (DAU)	Memperkuat reformasi politik, hukum dan birokrasi, serta memperkuat penegahan dan pemberantasan korupsi, narkoba, judi, dan penyeludupan .	Berani Berintegritas (1) Optimisasi kemampuan pembangunan daerah dan profesionalisme aparaturnya dalam pelaksanaan pembangunan daerah	Masyarakat Kab. Morowali Utara		60.000.000,00	SATUAN POLISI PAMONG PRAJA DAN PEMADAM KEBAKARAN DAERAH
	1.05.02.2.02.0012	Pengawasan Atas Kepatuhan Terhadap Pelaksanaan Peraturan Daerah dan Peraturan Kepala Daerah														
			<i>Jumlah Laporan Hasil Pelaksanaan Pengawasan yang Dilakukan Terhadap Kepatuhan Terhadap Pelaksanaan Peraturan Daerah dan Peraturan Kepala Daerah</i>				77 Laporan	43.359.650,00	Kab. Morowali Utara, Petasia, Bahoue	DANA ALOKASI UMUM (DAU)	Memperkuat reformasi politik, hukum dan birokrasi, serta memperkuat penegahan dan pemberantasan korupsi, narkoba, judi, dan penyeludupan .	Berani Berintegritas (6) Peningkatan jumlah dan kualitas sumber daya manusia khususnya aparaturnya pemerintah daerah dalam rangka peningkatan pelayanan masyarakat	Masyarakat Kab. Morowali Utara		147.465.265,00	SATUAN POLISI PAMONG PRAJA DAN PEMADAM KEBAKARAN DAERAH

NO	KODE	URUSAN / BIDANG URUSAN / PROGRAM / OUTCOME / KEGIATAN / SUB KEGIATAN	INDIKATOR PROGRAM / KEGIATAN / SUB KEGIATAN	TARGET AKHIR PERIODE RENSTRA OPD	REALISASI CAPAIAN RENJA OPD TAHUN 2024	PRAKIRAAN CAPAIAN TARGET RENJA OPD TAHUN 2025	CAPAIAN KINERJA DAN KERANGKA PENDANAAN						KELOMPOK SASARAN	PRAKIRAAN MAJU RENCANA TAHUN 2027		PERANGKAT DAERAH PENANGGUNG JAWAB
							TARGET 2026	PAGU INDIKATIF (Rp)	LOKASI	SUMBER DANA	PRIORITAS			TARGET	PAGU INDIKATIF (Rp)	
											NASIONAL	DAERAH				
1	2	3	4	5	6	7	8	9	10	11	12	13	14	15	16	17
	1.05.02.2.03	Pembinaan Penyidik Pegawai Negeri Sipil (PPNS) Kabupaten/Kota	<i>Peresentase Pembinaan Penyidik Pegawai Negeri Sipil (PPNS) Kabupaten/Kota</i>	-			100 %	0,00			Memperkuat reformasi politik, hukum dan birokrasi, serta memperkuat penegahan dan pemberantasan korupsi, narkoba, judi, dan penyeludupan .	Berani Cerdas (6) Penirkatan jumlah dan kualitas sumber daya manusia khususnya aparaturn pemerintah daerah dalam rangka peningkatan pelayanan masyarakat	ASN Satpol PP dan Damkar	-	120.000.000,00	SATUAN POLISI PAMONG PRAJA DAN PEMADAM KEBAKARAN DAERAH
	1.05.02.2.03.0006	Pengembangan Kapasitas dan Karier PPNS														
			<i>Jumlah Laporan Hasil Pengembangan dan Peningkatan Kapasitas Pejabat PPNS Penegak Perda</i>				1 Laporan	0,00	Kab. Morowali Utara, Petasia, Bahoue	DANA ALOKASI UMUM (DAU)	Memperkuat reformasi politik, hukum dan birokrasi, serta memperkuat penegahan dan pemberantasan korupsi, narkoba, judi, dan penyeludupan .	Berani Cerdas (6) Penirkatan jumlah dan kualitas sumber daya manusia khususnya aparaturn pemerintah daerah dalam rangka peningkatan pelayanan masyarakat	ASN Satpol PP dan Damkar		120.000.000,00	SATUAN POLISI PAMONG PRAJA DAN PEMADAM KEBAKARAN DAERAH
3.	1.05.04	PROGRAM PENCEGAHAN, PENANGGULANGAN, PENYELAMATAN KEBAKARAN DAN PENYELAMATAN NON KEBAKARAN	<i>Response Time Penanggulangan dan Penyelamatan Kebakaran dan Non-Kebakaran</i>	-			30 %	99.938.700,00						-	519.849.114,00	
	1.05.04.2.01	Pencegahan, Pengendalian, Pemadaman, Penyelamatan, dan Penanganan Bahan Berbahaya dan Beracun Kebakaran dalam Daerah Kabupaten/Kota	<i>Persentase Pencegahan, Pengendalian, Pemadaman, Penyelamatan, dan Penanganan Bahan Berbahaya dan Beracun Kebakaran dalam Daerah Kabupaten/Kota</i>	-			100 %	56.697.000,00			Memperkuat reformasi politik, hukum dan birokrasi, serta memperkuat penegahan dan pemberantasan korupsi, narkoba, judi, dan penyeludupan .	Berani Berintegritas (1) Optimalisasi kemampuan pembangunan daerah dan profesionalisme aparaturn dalam pelaksanaan pembangunan daerah	ASN Satpol PP dan Damkar	-	409.849.114,00	SATUAN POLISI PAMONG PRAJA DAN PEMADAM KEBAKARAN DAERAH
	1.05.04.2.01.0001	Pencegahan Kebakaran dalam Daerah Kabupaten/Kota														

NO	KODE	URUSAN / BIDANG URUSAN / PROGRAM / OUTCOME / KEGIATAN / SUB KEGIATAN	INDIKATOR PROGRAM / KEGIATAN / SUB KEGIATAN	TARGET AKHIR PERIODE RENSTRA OPD	REALISASI CAPAIAN RENJA OPD TAHUN 2024	PRAKIRAAN CAPAIAN TARGET RENJA OPD TAHUN 2025	CAPAIAN KINERJA DAN KERANGKA PENDANAAN						KELOMPOK SASARAN	PRAKIRAAN MAJU RENCANA TAHUN 2027		PERANGKAT DAERAH PENANGGUNG JAWAB
							TARGET 2026	PAGU INDIKATIF (Rp)	LOKASI	SUMBER DANA	PRIORITAS			TARGET	PAGU INDIKATIF (Rp)	
											NASIONAL	DAERAH				
1	2	3	4	5	6	7	8	9	10	11	12	13	14	15	16	17
			<i>Jumlah Dokumen NSPM Pencegahan/Penanggulangan Kebakaran dalam Daerah Kabupaten/Kota Setiap Tahunnya</i>				1 Dokumen	9.476.000,00	Kab. Morowali Utara, Petasia, Bahoue	DANA ALOKASI UMUM (DAU)	Memperkuat reformasi politik, hukum dan birokrasi, serta memperkuat pencegahan dan pemberantasan korupsi, narkoba, judi, dan penyeludupan.	Berani Berintegritas (1) Optimis kemampuan pembangunan daerah dan profesionalisme aparatur dalam pelaksanaan pembangunan daerah	ASN Satpol PP dan Damkar		40.000.000,00	SATUAN POLISI PAMONG PRAJA DAN PEMADAM KEBAKARAN DAERAH
	1.05.04.2.01.0002	Pemadaman dan Pengendalian Kebakaran dalam Daerah Kabupaten/Kota														
			<i>Jumlah Laporan Hasil Pelaksanaan Kegiatan Kesiapsiagaan Petugas Piket dan Pemadaman Kebakaran dalam Daerah Kabupaten/Kota</i>				1 Laporan	21.857.000,00	Kab. Morowali Utara, Petasia, Bahoue	DANA ALOKASI UMUM (DAU)	Memperkuat reformasi politik, hukum dan birokrasi, serta memperkuat pencegahan dan pemberantasan korupsi, narkoba, judi, dan penyeludupan.	Berani Berintegritas (1) Optimis kemampuan pembangunan daerah dan profesionalisme aparatur dalam pelaksanaan pembangunan daerah	ASN Satpol PP dan Damkar		50.000.000,00	SATUAN POLISI PAMONG PRAJA DAN PEMADAM KEBAKARAN DAERAH
	1.05.04.2.01.0007	Pembinaan Aparatur Pemadam Kebakaran														
			<i>Jumlah Aparatur Pemadam Kebakaran yang Memiliki Sertifikasi Keterampilan Teknis dan Analisis Dalam Pencegahan dan Penanggulangan Kebakaran</i>				25 Orang	8.000.000,00	Kab. Morowali Utara, Petasia, Bahoue	DANA ALOKASI UMUM (DAU)	Memperkuat reformasi politik, hukum dan birokrasi, serta memperkuat pencegahan dan pemberantasan korupsi, narkoba, judi, dan penyeludupan.	Berani Cerdas (6) Penirkatan jumlah dan kualitas sumber daya manusia khususnya aparatur pemerintah daerah dalam rangka peningkatan pelayanan masyarakat	ASN Satpol PP dan Damkar		70.000.000,00	SATUAN POLISI PAMONG PRAJA DAN PEMADAM KEBAKARAN DAERAH
	1.05.04.2.01.0017	Pengadaan Sarana dan Prasarana Pencegahan, Penanggulangan Kebakaran dan Alat Pelindung Diri														

NO	KODE	URUSAN / BIDANG URUSAN / PROGRAM / OUTCOME / KEGIATAN / SUB KEGIATAN	INDIKATOR PROGRAM / KEGIATAN / SUB KEGIATAN	TARGET AKHIR PERIODE RENSTRA OPD	REALISASI CAPAIAN RENJA OPD TAHUN 2024	PRAKIRAAN CAPAIAN TARGET RENJA OPD TAHUN 2025	CAPAIAN KINERJA DAN KERANGKA PENDANAAN						KELOMPOK SASARAN	PRAKIRAAN MAJU RENCANA TAHUN 2027		PERANGKAT DAERAH PENANGGUNG JAWAB
							TARGET 2026	PAGU INDIKATIF (Rp)	LOKASI	SUMBER DANA	PRIORITAS			TARGET	PAGU INDIKATIF (Rp)	
											NASIONAL	DAERAH				
1	2	3	4	5	6	7	8	9	10	11	12	13	14	15	16	17
			<i>Jumlah Sarana dan Prasarana Untuk Pencegahan dan Penanggulangan Kebakaran dan Alat Pelindung Diri yang Sah dan Legal Sesuai Standar Teknis Terkait</i>				10 Unit	2.725.000,00	Kab. Morowali Utara, Petasia, Bahoue	DANA ALOKASI UMUM (DAU)	Memperkuat reformasi politik, hukum dan birokrasi, serta memperkuat pencegahan dan pemberantasan korupsi, narkoba, judi, dan penyeludupan.	Berani Berintegritas (1) Optimisasi kemampuan pembangunan daerah dan profesionalisme aparatur dalam pelaksanaan pembangunan daerah	ASN Satpol PP dan Damkar		214.849.114,00	SATUAN POLISI PAMONG PRAJA DAN PEMADAM KEBAKARAN DAERAH
	1.05.04.2.01.0018	Penyelenggaraan Kerja Sama dan Koordinasi antar Daerah Berbatasan, antar Lembaga, dan Kemitraan dalam Pencegahan, Penanggulangan, Penyelamatan Kebakaran dan Penyelamatan Non Kebakaran														
			<i>Jumlah Dokumen Hasil Penyelenggaraan Kerja Sama dan Koordinasi antar Wilayah Kabupaten/Kota dalam Pencegahan, Penanggulangan Kebakaran dan Penyelamatan Kebakaran dan Non Kebakaran</i>				1 Dokumen	14.639.000,00	Kab. Morowali Utara, Petasia, Bahoue	DANA ALOKASI UMUM (DAU)	Memperkuat reformasi politik, hukum dan birokrasi, serta memperkuat pencegahan dan pemberantasan korupsi, narkoba, judi, dan penyeludupan.	Berani Berintegritas (1) Optimisasi kemampuan pembangunan daerah dan profesionalisme aparatur dalam pelaksanaan pembangunan daerah	ASN Satpol PP dan Damkar		35.000.000,00	SATUAN POLISI PAMONG PRAJA DAN PEMADAM KEBAKARAN DAERAH
	1.05.04.2.02	Inspeksi Peralatan Proteksi Kebakaran	<i>Persentase Inspeksi Peralatan Proteksi Kebakaran</i>	-			100 %	700.000,00			Memperkuat reformasi politik, hukum dan birokrasi, serta memperkuat pencegahan dan pemberantasan korupsi, narkoba, judi, dan penyeludupan.	Berani Berintegritas (1) Optimisasi kemampuan pembangunan daerah dan profesionalisme aparatur dalam pelaksanaan pembangunan daerah	Masyarakat Kab. Morowali Utara	-	30.000.000,00	SATUAN POLISI PAMONG PRAJA DAN PEMADAM KEBAKARAN DAERAH
	1.05.04.2.02.0001	Pendataan Sarana Prasarana Proteksi Kebakaran														

NO	KODE	URUSAN / BIDANG URUSAN / PROGRAM / OUTCOME / KEGIATAN / SUB KEGIATAN	INDIKATOR PROGRAM / KEGIATAN / SUB KEGIATAN	TARGET AKHIR PERIODE RENSTRA OPD	REALISASI CAPAIAN RENJA OPD TAHUN 2024	PRAKIRAAN CAPAIAN TARGET RENJA OPD TAHUN 2025	CAPAIAN KINERJA DAN KERANGKA PENDANAAN						KELOMPOK SASARAN	PRAKIRAAN MAJU RENCANA TAHUN 2027		PERANGKAT DAERAH PENANGGUNG JAWAB
							TARGET 2026	PAGU INDIKATIF (Rp)	LOKASI	SUMBER DANA	PRIORITAS			TARGET	PAGU INDIKATIF (Rp)	
											NASIONAL	DAERAH				
1	2	3	4	5	6	7	8	9	10	11	12	13	14	15	16	17
			<i>Jumlah Dokumen yang Memuat Data Bangunan/Gedung/Lingkungan yang Dipersyaratkan Harus Memiliki Sistem Proteksi Kebakaran</i>				1 Dokumen	700.000,00	Kab. Morowali Utara, Petasia, Bahoue	DANA ALOKASI UMUM (DAU)	Memperkuat reformasi politik, hukum dan birokrasi, serta memperkuat penegahan dan pemberantasan korupsi, narkoba, judi, dan penyeludupan.	Berani Berintegritas (1) Optimisasi kemampuan pembangunan daerah dan profesionalisme aparatur dalam pelaksanaan pembangunan daerah	Masyarakat Kab. Morowali Utara		30.000.000,00	SATUAN POLISI PAMONG PRAJA DAN PEMADAM KEBAKARAN DAERAH
	1.05.04.2.04	Pemberdayaan Masyarakat dalam Pencegahan Kebakaran	<i>Persentase Pemberdayaan Masyarakat dalam Pencegahan Kebakaran</i>	-			100 %	42.541.700,00			Memperkuat reformasi politik, hukum dan birokrasi, serta memperkuat penegahan dan pemberantasan korupsi, narkoba, judi, dan penyeludupan.	Berani Cerdas (1) Optimisasi kemampuan pembangunan daerah dan profesionalisme aparatur dalam pelaksanaan pembangunan daerah	Masyarakat Kab. Morowali Utara	-	80.000.000,00	SATUAN POLISI PAMONG PRAJA DAN PEMADAM KEBAKARAN DAERAH
	1.05.04.2.04.0001	Pemberdayaan Masyarakat dalam Pencegahan dan Penanggulangan Kebakaran Melalui Sosialisasi dan Edukasi Masyarakat														
			<i>Jumlah Warga Masyarakat yang Mendapatkan Sosialisasi Edukasi Pencegahan dan Penanggulangan Kebakaran Setiap Tahunnya</i>				100 Orang	27.603.700,00	Kab. Morowali Utara, Petasia, Bahoue	DANA ALOKASI UMUM (DAU)	Memperkuat reformasi politik, hukum dan birokrasi, serta memperkuat penegahan dan pemberantasan korupsi, narkoba, judi, dan penyeludupan.	Berani Cerdas (1) Optimisasi kemampuan pembangunan daerah dan profesionalisme aparatur dalam pelaksanaan pembangunan daerah	Masyarakat Kab. Morowali Utara		30.000.000,00	SATUAN POLISI PAMONG PRAJA DAN PEMADAM KEBAKARAN DAERAH
	1.05.04.2.04.0002	Pembentukan dan Pembinaan Relawan Pemadam Kebakaran														

NO	KODE	URUSAN / BIDANG URUSAN / PROGRAM / OUTCOME / KEGIATAN / SUB KEGIATAN	INDIKATOR PROGRAM / KEGIATAN / SUB KEGIATAN	TARGET AKHIR PERIODE RENSTRA OPD	REALISASI CAPAIAN RENJA OPD TAHUN 2024	PRAKIRAAN CAPAIAN TARGET RENJA OPD TAHUN 2025	CAPAIAN KINERJA DAN KERANGKA PENDANAAN					KELOMPOK SASARAN	PRAKIRAAN MAJU RENCANA TAHUN 2027		PERANGKAT DAERAH PENANGGUNG JAWAB	
							TARGET 2026	PAGU INDIKATIF (Rp)	LOKASI	SUMBER DANA	PRIORITAS		TARGET	PAGU INDIKATIF (Rp)		
											NASIONAL					DAERAH
1	2	3	4	5	6	7	8	9	10	11	12	13	14	15	16	17
			<i>Jumlah Desa/Kelurahan yang Terbentuk dan Terbina Relawan Pemadam Kebakaran pada Lingkup Sistem Ketahanan Kebakaran Lingkungan (SKKL) Setiap Tahunnya</i>				125 Desa/Kelurahan	14.938.000,00	Kab. Morowali Utara, Petasia, Bahoue	DANA ALOKASI UMUM (DAU)	Memperkuat reformasi politik, hukum dan birokrasi, serta memperkuat penegahan dan pemberantasan korupsi, narkoba, judi, dan penyeludupan.	Berani Berintegritas (1) Optimalisasi kemampuan pembangunan daerah dan profesionalisme aparaturnya dalam pelaksanaan pembangunan daerah	Masyarakat Kab. Morowali Utara		50.000.000,00	SATUAN POLISI PAMONG PRAJA DAN PEMADAM KEBAKARAN DAERAH
J U M L A H								39.845.927.687,55							19.306.395.242,00	

**RENCANA KERJA ORGANISASI PERANGKAT DAERAH (RENJA OPD)
BADAN PENANGGULANGAN BENCANA DAERAH KAB. MOROWALI UTARA
TAHUN 2026**

NO	KODE	URUSAN / BIDANG URUSAN / PROGRAM / OUTCOME / KEGIATAN / SUB KEGIATAN	INDIKATOR PROGRAM / KEGIATAN / SUB KEGIATAN	TARGET AKHIR PERIODE RENSTRA OPD	REALISASI CAPAIAN RENJA OPD TAHUN 2024	PRAKIRAAN CAPAIAN TARGET RENJA OPD TAHUN 2025	CAPAIAN KINERJA DAN KERANGKA PENDANAAN					KELOMPOK SASARAN	PRAKIRAAN MAJU RENCANA TAHUN 2027		PERANGKAT DAERAH PENANGGUNG JAWAB		
							TARGET 2026	PAGU INDIKATIF (Rp)	LOKASI	SUMBER DANA	PRIORITAS		TARGET	PAGU INDIKATIF (Rp)			
											NASIONAL					DAERAH	
1	2	3	4	5	6	7	8	9	10	11	12	13	14	15	16	17	
		BADAN PENANGGULANGAN BENCANA DAERAH						5.163.246.472,40								8.035.000.000,00	
	1	URUSAN PEMERINTAHAN WAJIB YANG BERKAITAN DENGAN PELAYANAN DASAR						5.163.246.472,40								8.035.000.000,00	
	1.05	URUSAN PEMERINTAHAN BIDANG KETENTERAMAN DAN KETERTIBAN UMUM SERTA PERLINDUNGAN MASYARAKAT						5.163.246.472,40								8.035.000.000,00	
1.	1.05.01	PROGRAM PENUNJANG URUSAN PEMERINTAHAN DAERAH KABUPATEN/KOTA	<i>Nilai Akip Organisasi perangkat daerah</i>	-			95 persen	4.757.454.721,40						-	4.650.000.000,00		
	1.05.01.2.02	Administrasi Keuangan Perangkat Daerah	<i>Presentase Tersedianya Gaji dan Tunjangan ASN</i>	-			100 %	4.288.246.872,40			Memperkuat penguatan sumber daya manusia (SDM), sains, teknologi, pendidikan, kesehatan, prestasi olahraga, kesetaraan gender, serta penguatan peran perempuan, pemuda (generasi milenial dan generasi Z), dan penyandang disabilitas.	Berani Cerdas (6) Peningkatan jumlah dan kualitas sumber daya manusia khususnya aparatur pemerintah daerah dalam rangka peningkatan pelayanan masyarakat	ASN Kantor BPBD Kab. Morowali Utara	-	3.000.000.000,00	BADAN PENANGGULANGAN BENCANA DAERAH	
	1.05.01.2.02.0001	Penyediaan Gaji dan Tunjangan ASN															

NO	KODE	URUSAN / BIDANG URUSAN / PROGRAM / OUTCOME / KEGIATAN / SUB KEGIATAN	INDIKATOR PROGRAM / KEGIATAN / SUB KEGIATAN	TARGET AKHIR PERIODE RENSTRA OPD	REALISASI CAPAIAN RENJA OPD TAHUN 2024	PRAKIRAAN CAPAIAN TARGET RENJA OPD TAHUN 2025	CAPAIAN KINERJA DAN KERANGKA PENDANAAN						KELOMPOK SASARAN	PRAKIRAAN MAJU RENCANA TAHUN 2027		PERANGKAT DAERAH PENANGGUNG JAWAB
							TARGET 2026	PAGU INDIKATIF (Rp)	LOKASI	SUMBER DANA	PRIORITAS			TARGET	PAGU INDIKATIF (Rp)	
											NASIONAL	DAERAH				
1	2	3	4	5	6	7	8	9	10	11	12	13	14	15	16	17
			<i>Jumlah Paket Pakaian Dinas beserta Atribut Kelengkapan</i>				1 Paket	25.000.000,00	Kab. Morowali Utara, Semua Kecamatan, Semua Kel/Desa	DANA ALOKASI UMUM (DAU)	Memperkuat pembangunan sumber daya manusia (SDM), sains, teknologi, pendidikan, kesehatan, prestasi olahraga, kesetaraan gender, serta penguatan peran perempuan, pemuda (generasi milenial dan generasi Z), dan pen yangang disabilitas.	Berani Cerdas (6) Per kataan jumlah dan kualitas sumber daya manusia khususnya aparatur pemerintah daerah dalam rangka pen ngkatan pelayanan masyarakat	Pegawai Kantor BPBD Kab. Morowali Utara		100.000.000,00	BADAN PENANGGULANGAN BENCANA DAERAH
	1.05.01.2.05.0010	Sosialisasi Peraturan Perundang-Undangan														
			<i>Jumlah Orang yang Mengikuti Sosialisasi Peraturan Perundang-Undangan</i>				65 Orang	5.940.000,00	Kab. Morowali Utara, Semua Kecamatan, Semua Kel/Desa	DANA ALOKASI UMUM (DAU)	Memperkuat pembangunan sumber daya manusia (SDM), sains, teknologi, pendidikan, kesehatan, prestasi olahraga, kesetaraan gender, serta penguatan peran perempuan, pemuda (generasi milenial dan generasi Z), dan pen yangang disabilitas.	Berani Sejahtera (6) Per kataan jumlah dan kualitas sumber daya manusia khususnya aparatur pemerintah daerah dalam rangka pen ngkatan pelayanan masyarakat	Pegawai Kantor BPBD Kab. Morowali Utara		100.000.000,00	BADAN PENANGGULANGAN BENCANA DAERAH
	1.05.01.2.05.0011	Bimbingan Teknis Implementasi Peraturan Perundang-Undangan														

NO	KODE	URUSAN / BIDANG URUSAN / PROGRAM / OUTCOME / KEGIATAN / SUB KEGIATAN	INDIKATOR PROGRAM / KEGIATAN / SUB KEGIATAN	TARGET AKHIR PERIODE RENSTRA OPD	REALISASI CAPAIAN RENJA OPD TAHUN 2024	PRAKIRAAN CAPAIAN TARGET RENJA OPD TAHUN 2025	CAPAIAN KINERJA DAN KERANGKA PENDANAAN						KELOMPOK SASARAN	PRAKIRAAN MAJU RENCANA TAHUN 2027		PERANGKAT DAERAH PENANGGUNG JAWAB
							TARGET 2026	PAGU INDIKATIF (Rp)	LOKASI	SUMBER DANA	PRIORITAS			TARGET	PAGU INDIKATIF (Rp)	
											NASIONAL	DAERAH				
1	2	3	4	5	6	7	8	9	10	11	12	13	14	15	16	17
			<i>Jumlah Orang yang Mengikuti Bimbingan Teknis Implementasi Peraturan Perundang-Undangan</i>				5 Orang	7.160.000,00	Kab. Morowali Utara, Semua Kecamatan, Semua Kel/Desa	DANA ALOKASI UMUM (DAU)	Memperkuat pembangunan sumber daya manusia (SDM), sains, teknologi, pendidikan, kesehatan, prestasi olahraga, kesetaraan gender, serta penguatan peran perempuan, pemuda (generasi milenial dan generasi Z), dan penyanggah disabilitas.	Berani Cerdas (6) Peringkat jumlah dan kualitas sumber daya manusia khususnya aparaturnya pemerintah daerah dalam rangka peningkatan pelayanan masyarakat	Pegawai Kantor BPBD Kab. Morowali Utara		100.000.000,00	BADAN PENANGGULANGAN BENCANA DAERAH
	1.05.01.2.06	Administrasi Umum Perangkat Daerah	<i>Presentase Peningkatan Kualitas Sarana dan Prasarana efektif dan Efisien</i>	-			75 %	138.547.849,00			Memperkuat pembangunan sumber daya manusia (SDM), sains, teknologi, pendidikan, kesehatan, prestasi olahraga, kesetaraan gender, serta penguatan peran perempuan, pemuda (generasi milenial dan generasi Z), dan penyanggah disabilitas.	Berani Cerdas (2) Perencanaan pelaksanaan pembangunan sarana dan prasarana dasar untuk lebih meningkatkan mutu pelayanan publik	Kantor BPBD Kab. Morowali Utara	-	500.000.000,00	BADAN PENANGGULANGAN BENCANA DAERAH
	1.05.01.2.06.0002	Penyediaan Peralatan dan Perlengkapan Kantor														

NO	KODE	URUSAN / BIDANG URUSAN / PROGRAM / OUTCOME / KEGIATAN / SUB KEGIATAN	INDIKATOR PROGRAM / KEGIATAN / SUB KEGIATAN	TARGET AKHIR PERIODE RENSTRA OPD	REALISASI CAPAIAN RENJA OPD TAHUN 2024	PRAKIRAAN CAPAIAN TARGET RENJA OPD TAHUN 2025	CAPAIAN KINERJA DAN KERANGKA PENDANAAN						KELOMPOK SASARAN	PRAKIRAAN MAJU RENCANA TAHUN 2027		PERANGKAT DAERAH PENANGGUNG JAWAB
							TARGET 2026	PAGU INDIKATIF (Rp)	LOKASI	SUMBER DANA	PRIORITAS			TARGET	PAGU INDIKATIF (Rp)	
											NASIONAL	DAERAH				
1	2	3	4	5	6	7	8	9	10	11	12	13	14	15	16	17
			<i>Jumlah Paket Peralatan dan Perlengkapan Kantor yang Disediakan</i>				7 Paket	28.531.150,00	Kab. Morowali Utara, Semua Kecamatan, Semua Kel/Desa	DANA ALOKASI UMUM (DAU)	Memperkuat pembangunan sumber daya manusia (SDM), sains, teknologi, pendidikan, kesehatan, prestasi olahraga, kesetaraan gender, serta penguatan peran perempuan, pemuda (generasi milenial dan generasi Z), dan penyanggah disabilitas.	Berani Cerdas (2) Percepatan pelaksanaan pembangunan sarana dan prasarana dasar untuk lebih meningkatkan mutu pelayanan publik	Kantor BPBD Kab. Morowali Utara		50.000.000,00	BADAN PENANGGULANGAN BENCANA DAERAH
	1.05.01.2.06.0005	Penyediaan Barang Cetak dan Penggandaan														
			<i>Jumlah Paket Barang Cetak dan Penggandaan yang Disediakan</i>				20 Paket	14.283.699,00	Kab. Morowali Utara, Semua Kecamatan, Semua Kel/Desa	DANA ALOKASI UMUM (DAU)	Memperkuat pembangunan sumber daya manusia (SDM), sains, teknologi, pendidikan, kesehatan, prestasi olahraga, kesetaraan gender, serta penguatan peran perempuan, pemuda (generasi milenial dan generasi Z), dan penyanggah disabilitas.	Berani Berintegritas (2) Percepatan pelaksanaan pembangunan sarana dan prasarana dasar untuk lebih meningkatkan mutu pelayanan publik	Kantor BPBD Kab. Morowali Utara		50.000.000,00	BADAN PENANGGULANGAN BENCANA DAERAH
	1.05.01.2.06.0009	Penyelenggaraan Rapat Koordinasi dan Konsultasi SKPD														

NO	KODE	URUSAN / BIDANG URUSAN / PROGRAM / OUTCOME / KEGIATAN / SUB KEGIATAN	INDIKATOR PROGRAM / KEGIATAN / SUB KEGIATAN	TARGET AKHIR PERIODE RENSTRA OPD	REALISASI CAPAIAN RENJA OPD TAHUN 2024	PRAKIRAAN CAPAIAN TARGET RENJA OPD TAHUN 2025	CAPAIAN KINERJA DAN KERANGKA PENDANAAN						KELOMPOK SASARAN	PRAKIRAAN MAJU RENCANA TAHUN 2027		PERANGKAT DAERAH PENANGGUNG JAWAB
							TARGET 2026	PAGU INDIKATIF (Rp)	LOKASI	SUMBER DANA	PRIORITAS			TARGET	PAGU INDIKATIF (Rp)	
											NASIONAL	DAERAH				
1	2	3	4	5	6	7	8	9	10	11	12	13	14	15	16	17
			<i>Jumlah Unit Kendaraan Dinas Operasional atau Lapangan yang Disediakan</i>				2 Unit	75.650.000,00	Kab. Morowali Utara, Semua Kecamatan, Semua Kel/Desa	DANA ALOKASI UMUM (DAU)	Memperkuat pembangunan sumber daya manusia (SDM), sains, teknologi, pendidikan, kesehatan, prestasi olahraga, kesetaraan gender, serta penguatan peran perempuan, pemuda (generasi milenial dan generasi Z), dan pen- yangandang disabilitas.	Berani Berintegritas (7) Perinkatan dan p- engembang- an peran ke- lembagaan pemerintah dan kelemb- agaan masyarakat dalam pem- angunan daerah otonom	ASN Kantor BPBD Kab. Morowali Utara		250.000.000,00	BADAN PENANGGULANGAN BENCANA DAERAH
	1.05.01.2.07.0006	Pengadaan Peralatan dan Mesin Lainnya														
			<i>Jumlah Unit Peralatan dan Mesin Lainnya yang Disediakan</i>				5 Unit	91.000.000,00	Kab. Morowali Utara, Semua Kecamatan, Semua Kel/Desa	DANA ALOKASI UMUM (DAU)	Memperkuat pembangunan sumber daya manusia (SDM), sains, teknologi, pendidikan, kesehatan, prestasi olahraga, kesetaraan gender, serta penguatan peran perempuan, pemuda (generasi milenial dan generasi Z), dan pen- yangandang disabilitas.	Berani Berintegritas (2) Percepatan pelaks- anaan pem- angunan sarana dan prasarana dasar untuk lebih menin- gkatkan mutu pelayanan publik	ASN Kantor BPBD Kab. Morowali Utara		100.000.000,00	BADAN PENANGGULANGAN BENCANA DAERAH

NO	KODE	URUSAN / BIDANG URUSAN / PROGRAM / OUTCOME / KEGIATAN / SUB KEGIATAN	INDIKATOR PROGRAM / KEGIATAN / SUB KEGIATAN	TARGET AKHIR PERIODE RENSTRA OPD	REALISASI CAPAIAN RENJA OPD TAHUN 2024	PRAKIRAAN CAPAIAN TARGET RENJA OPD TAHUN 2025	CAPAIAN KINERJA DAN KERANGKA PENDANAAN					KELOMPOK SASARAN	PRAKIRAAN MAJU RENCANA TAHUN 2027		PERANGKAT DAERAH PENANGGUNG JAWAB	
							TARGET 2026	PAGU INDIKATIF (Rp)	LOKASI	SUMBER DANA	PRIORITAS		TARGET	PAGU INDIKATIF (Rp)		
											NASIONAL					DAERAH
1	2	3	4	5	6	7	8	9	10	11	12	13	14	15	16	17
	1.05.01.2.08	Penyediaan Jasa Penunjang Urusan Pemerintahan Daerah	<i>Tersedianya Jasa Penunjang Urusan Pemerintah</i>	-			15 %	75.910.000,00			Memperkuat pembangunan sumber daya manusia (SDM), sains, teknologi, pendidikan, kesehatan, prestasi olahraga, kesetaraan gender, serta penguatan peran perempuan, pemuda (generasi milenial dan generasi Z), dan penyanggah disabilitas.	Peningkatan Mitigasi Bencana, Pemulihan Pasca Bencana, dan Penanggulangan Degradasi Lingkungan (2) Percepatan pelaksanaan pembangunan sarana dan prasarana dasar untuk lebih meningkatkan mutu pelayanan publik	ASN Kantor BPBD Kab. Morowali Utara	-	300.000.000,00	BADAN PENANGGULANGAN BENCANA DAERAH
	1.05.01.2.08.0002	Penyediaan Jasa Komunikasi, Sumber Daya Air dan Listrik														
			<i>Jumlah Laporan Penyediaan Jasa Komunikasi, Sumber Daya Air dan Listrik yang Disediakan</i>				4 Laporan	21.370.000,00	Kab. Morowali Utara, Semua Kecamatan, Semua Kel/Desa	DANA ALOKASI UMUM (DAU)	Memperkuat pembangunan sumber daya manusia (SDM), sains, teknologi, pendidikan, kesehatan, prestasi olahraga, kesetaraan gender, serta penguatan peran perempuan, pemuda (generasi milenial dan generasi Z), dan penyanggah disabilitas.	Peningkatan Mitigasi Bencana, Pemulihan Pasca Bencana, dan Penanggulangan Degradasi Lingkungan (2) Percepatan pelaksanaan pembangunan sarana dan prasarana dasar untuk lebih meningkatkan mutu pelayanan publik	ASN Kantor BPBD Kab. Morowali Utara		100.000.000,00	BADAN PENANGGULANGAN BENCANA DAERAH
	1.05.01.2.08.0003	Penyediaan Jasa Peralatan dan Perlengkapan Kantor														

NO	KODE	URUSAN / BIDANG URUSAN / PROGRAM / OUTCOME / KEGIATAN / SUB KEGIATAN	INDIKATOR PROGRAM / KEGIATAN / SUB KEGIATAN	TARGET AKHIR PERIODE RENSTRA OPD	REALISASI CAPAIAN RENJA OPD TAHUN 2024	PRAKIRAAN CAPAIAN TARGET RENJA OPD TAHUN 2025	CAPAIAN KINERJA DAN KERANGKA PENDANAAN					KELOMPOK SASARAN	PRAKIRAAN MAJU RENCANA TAHUN 2027		PERANGKAT DAERAH PENANGGUNG JAWAB	
							TARGET 2026	PAGU INDIKATIF (Rp)	LOKASI	SUMBER DANA	PRIORITAS		TARGET	PAGU INDIKATIF (Rp)		
											NASIONAL					DAERAH
1	2	3	4	5	6	7	8	9	10	11	12	13	14	15	16	17
			<i>Jumlah Laporan Penyediaan Jasa Peralatan dan Perlengkapan Kantor yang Disediakan</i>				4 Laporan	22.740.000,00	Kab. Morowali Utara, Semua Kecamatan, Semua Kel/Desa	DANA ALOKASI UMUM (DAU)	Memperkuat pembangu- nan sumber daya manusia (SDM), sains, teknologi, pendidikan, kesehatan, prestasi olahraga, kesetaraan gender, serta penguatan peran pere- mpuan, pemuda (generasi milenial dan generasi Z), dan pen- yangang disabilitas.	Peningkatan Mitigasi Bencana, Pemulihan Pasca Bencana, dan Penan- ggulangan Degradasi Lingkungan (2) Perce- atan pelaks- anaan pem- angunan sarana dan prasarana dasar untuk lebih menin- gkatkan mutu pelayanan publik	ASN Kantor BPBD Kab. Morowali Utara		100.000.000,00	BADAN PENANGGULANGAN BENCANA DAERAH
	1.05.01.2.08.0004	Penyediaan Jasa Pelayanan Umum Kantor														
			<i>Jumlah Laporan Penyediaan Jasa Pelayanan Umum Kantor yang Disediakan</i>				4 Laporan	31.800.000,00	Kab. Morowali Utara, Semua Kecamatan, Semua Kel/Desa	DANA ALOKASI UMUM (DAU)	Memperkuat pembangu- nan sumber daya manusia (SDM), sains, teknologi, pendidikan, kesehatan, prestasi olahraga, kesetaraan gender, serta penguatan peran pere- mpuan, pemuda (generasi milenial dan generasi Z), dan pen- yangang disabilitas.	Peningkatan Mitigasi Bencana, Pemulihan Pasca Bencana, dan Penan- ggulangan Degradasi Lingkungan (2) Perce- atan pelaks- anaan pem- angunan sarana dan prasarana dasar untuk lebih menin- gkatkan mutu pelayanan publik	ASN Kantor BPBD Kab. Morowali Utara		100.000.000,00	BADAN PENANGGULANGAN BENCANA DAERAH

NO	KODE	URUSAN / BIDANG URUSAN / PROGRAM / OUTCOME / KEGIATAN / SUB KEGIATAN	INDIKATOR PROGRAM / KEGIATAN / SUB KEGIATAN	TARGET AKHIR PERIODE RENSTRA OPD	REALISASI CAPAIAN RENJA OPD TAHUN 2024	PRAKIRAAN CAPAIAN TARGET RENJA OPD TAHUN 2025	CAPAIAN KINERJA DAN KERANGKA PENDANAAN						KELOMPOK SASARAN	PRAKIRAAN MAJU RENCANA TAHUN 2027		PERANGKAT DAERAH PENANGGUNG JAWAB
							TARGET 2026	PAGU INDIKATIF (Rp)	LOKASI	SUMBER DANA	PRIORITAS			TARGET	PAGU INDIKATIF (Rp)	
											NASIONAL	DAERAH				
1	2	3	4	5	6	7	8	9	10	11	12	13	14	15	16	17
	1.05.01.2.09	Pemeliharaan Barang Milik Daerah Penunjang Urusan Pemerintahan Daerah	<i>Presentase Pemeliharaan Barang Milik Daerah Penunjang Urusan Pemerintah</i>	-			75 %	50.000.000,00			Memperkuat pembangunan sumber daya manusia (SDM), sains, teknologi, pendidikan, kesehatan, prestasi olahraga, kesetaraan gender, serta penguatan peran perempuan, pemuda (generasi milenial dan generasi Z), dan penyangang disabilitas.	Peningkatan Mitigasi Bencana, Pemulihan Pasca Bencana, dan Penanggulangan Degradasi Lingkungan (2) Percepatan pelaksanaan pembangunan sarana dan prasarana dasar untuk lebih meningkatkan mutu pelayanan publik	ASN Kantor BPBD Kab. Morowali Utara	-	200.000.000,00	BADAN PENANGGULANGAN BENCANA DAERAH
	1.05.01.2.09.0002	Penyediaan Jasa Pemeliharaan, Biaya Pemeliharaan, Pajak dan Perizinan Kendaraan Dinas Operasional atau Lapangan														
			<i>Jumlah Kendaraan Dinas Operasional atau Lapangan yang Dipelihara dan Dibayarkan Pajak dan Perizинannya</i>				15 Unit	30.000.000,00	Kab. Morowali Utara, Semua Kecamatan, Semua Kel/Desa	DANA ALOKASI UMUM (DAU)	Memperkuat pembangunan sumber daya manusia (SDM), sains, teknologi, pendidikan, kesehatan, prestasi olahraga, kesetaraan gender, serta penguatan peran perempuan, pemuda (generasi milenial dan generasi Z), dan penyangang disabilitas.	Peningkatan Mitigasi Bencana, Pemulihan Pasca Bencana, dan Penanggulangan Degradasi Lingkungan (2) Percepatan pelaksanaan pembangunan sarana dan prasarana dasar untuk lebih meningkatkan mutu pelayanan publik	ASN Kantor BPBD Kab. Morowali Utara		100.000.000,00	BADAN PENANGGULANGAN BENCANA DAERAH
	1.05.01.2.09.0009	Pemeliharaan/Rehabilitasi Gedung Kantor dan Bangunan Lainnya														

NO	KODE	URUSAN / BIDANG URUSAN / PROGRAM / OUTCOME / KEGIATAN / SUB KEGIATAN	INDIKATOR PROGRAM / KEGIATAN / SUB KEGIATAN	TARGET AKHIR PERIODE RENSTRA OPD	REALISASI CAPAIAN RENJA OPD TAHUN 2024	PRAKIRAAN CAPAIAN TARGET RENJA OPD TAHUN 2025	CAPAIAN KINERJA DAN KERANGKA PENDANAAN						KELOMPOK SASARAN	PRAKIRAAN MAJU RENCANA TAHUN 2027		PERANGKAT DAERAH PENANGGUNG JAWAB
							TARGET 2026	PAGU INDIKATIF (Rp)	LOKASI	SUMBER DANA	PRIORITAS			TARGET	PAGU INDIKATIF (Rp)	
											NASIONAL	DAERAH				
1	2	3	4	5	6	7	8	9	10	11	12	13	14	15	16	17
			<i>Jumlah Gedung Kantor dan Bangunan Lainnya yang Dipelihara/Direhabilitasi</i>				1 Unit	20.000.000,00	Kab. Morowali Utara, Semua Kecamatan, Semua Kel/Desa	DANA ALOKASI UMUM (DAU)	Memperkuat pembangunan sumber daya manusia (SDM), sains, teknologi, pendidikan, kesehatan, prestasi olahraga, kesetaraan gender, serta penguatan peran perempuan, pemuda (generasi milenial dan generasi Z), dan penyanggah disabilitas.	Peningkatan Mitigasi Bencana, Pemulihan Pasca Bencana, dan Penanggulangan Degradasi Lingkungan (2) Percepatan pelaksanaan pembangunan sarana dan prasarana dasar untuk lebih meningkatkan mutu pelayanan publik	ASN Kantor BPBD Kab. Morowali Utara		100.000.000,00	BADAN PENANGGULANGAN BENCANA DAERAH
2.	1.05.03	PROGRAM PENANGGULANGAN BENCANA	<i>indeks Pelayanan Kebencanaan (Nilai) Tingkat kategori Angka Indeks Risiko Bencana</i>	-			100 persen 100 Persen	405.791.751,00						-	3.385.000.000,00	
	1.05.03.2.01	Pelayanan Informasi Rawan Bencana Kabupaten/Kota	<i>Presentase Desa Rawan Yang Tangguh Terhadap Bencana</i>	-			80 %	48.960.000,00			Memperkuat penyelarasn kehidupan yang harmonis dengan lingkungan, alam, dan budaya serta peningkatan toleransi antarumat beragama untuk mencapai masyarakat yang adil dan makmur.	Berani Harmoni (2) Percepatan pelaksanaan pembangunan sarana dan prasarana dasar untuk lebih meningkatkan mutu pelayanan publik	Masyarakat Kabupaten Kab. Morowali Utara	-	450.000.000,00	BADAN PENANGGULANGAN BENCANA DAERAH
	1.05.03.2.01.0007	Sosialisasi, Komunikasi, Informasi dan Edukasi (KIE) Rawan Bencana Kabupaten/Kota (Per Jenis Ancaman Bencana)														

NO	KODE	URUSAN / BIDANG URUSAN / PROGRAM / OUTCOME / KEGIATAN / SUB KEGIATAN	INDIKATOR PROGRAM / KEGIATAN / SUB KEGIATAN	TARGET AKHIR PERIODE RENSTRA OPD	REALISASI CAPAIAN RENJA OPD TAHUN 2024	PRAKIRAAN CAPAIAN TARGET RENJA OPD TAHUN 2025	CAPAIAN KINERJA DAN KERANGKA PENDANAAN						KELOMPOK SASARAN	PRAKIRAAN MAJU RENCANA TAHUN 2027		PERANGKAT DAERAH PENANGGUNG JAWAB
							TARGET 2026	PAGU INDIKATIF (Rp)	LOKASI	SUMBER DANA	PRIORITAS			TARGET	PAGU INDIKATIF (Rp)	
											NASIONAL	DAERAH				
1	2	3	4	5	6	7	8	9	10	11	12	13	14	15	16	17
			<i>Jumlah warga negara termasuk kelompok rentan di kawasan rawan bencana Kabupaten/Kota yang memperoleh sosialisasi, komunikasi, informasi dan edukasi sesuai jenis ancaman bencana yang ada di kawasan tempat tinggalnya selama 1 (satu) tahun</i>				80 Orang	26.560.000,00	Kab. Morowali Utara, Semua Kecamatan, Semua Kel/Desa	DANA ALOKASI UMUM (DAU)	Memperkuat penyelaras kehidupan yang harmonis dengan lingkungan, alam, dan budaya serta peningkatan toleransi antarumat beragama untuk mencapai masyarakat yang adil dan makmur.	Berani Harmoni (2) Percepatan pelaksanaan pembangunan sarana dan prasarana dasar untuk lebih meningkatkan mutu pelayanan publik	Masyarakat Kabupaten Kab. Morowali Utara		300.000.000,00	BADAN PENANGGULANGAN BENCANA DAERAH
	1.05.03.2.01.0008	Penyusunan Kajian Risiko Bencana Kabupaten/Kota														
			<i>Jumlah dokumen Kajian Risiko Bencana (KRB) sampai dengan dinyatakan sah/legal paling lama dalam 1 (satu) tahun</i>				1 Dokumen	22.400.000,00	Kab. Morowali Utara, Semua Kecamatan, Semua Kel/Desa	DANA ALOKASI UMUM (DAU)	Memperkuat penyelaras kehidupan yang harmonis dengan lingkungan, alam, dan budaya serta peningkatan toleransi antarumat beragama untuk mencapai masyarakat yang adil dan makmur.	Berani Harmoni (2) Percepatan pelaksanaan pembangunan sarana dan prasarana dasar untuk lebih meningkatkan mutu pelayanan publik	Masyarakat Kabupaten Kab. Morowali Utara		150.000.000,00	BADAN PENANGGULANGAN BENCANA DAERAH

NO	KODE	URUSAN / BIDANG URUSAN / PROGRAM / OUTCOME / KEGIATAN / SUB KEGIATAN	INDIKATOR PROGRAM / KEGIATAN / SUB KEGIATAN	TARGET AKHIR PERIODE RENSTRA OPD	REALISASI CAPAIAN RENJA OPD TAHUN 2024	PRAKIRAAN CAPAIAN TARGET RENJA OPD TAHUN 2025	CAPAIAN KINERJA DAN KERANGKA PENDANAAN					KELOMPOK SASARAN	PRAKIRAAN MAJU RENCANA TAHUN 2027		PERANGKAT DAERAH PENANGGUNG JAWAB	
							TARGET 2026	PAGU INDIKATIF (Rp)	LOKASI	SUMBER DANA	PRIORITAS		TARGET	PAGU INDIKATIF (Rp)		
											NASIONAL					DAERAH
1	2	3	4	5	6	7	8	9	10	11	12	13	14	15	16	17
	1.05.03.2.02	Pelayanan Pencegahan dan Kesiapsiagaan Terhadap Bencana	<i>Tingkat Cakupan Penanggulangan Bencana Daerah</i>	-			75 Persen	170.427.011,00			Memperkuat penyelaras kehidupan yang harmonis dengan lingkungan, alam, dan budaya serta peningkatan toleransi antarumat beragama untuk mencapai masyarakat yang adil dan makmur.	Berani Harmoni (2) Perencanaan pelaksanaan pembangunan sarana dan prasarana dasar untuk lebih meningkatkan mutu pelayanan publik	Masyarakat Kabupaten Morowali Utara	-	1.085.000.000,00	BADAN PENANGGULANGAN BENCANA DAERAH
	1.05.03.2.02.0015	Penyediaan Peralatan Perlindungan dan Kesiapsiagaan Terhadap Bencana kabupaten/kota														
			<i>Jumlah Peralatan Penyelamatan Diri bagi Individu Warga Negara, Keluarga, maupun Petugas sesuai dengan jenis ancaman bencana di kawasan tempat tinggalnya</i>				10 Unit	31.070.000,00	Kab. Morowali Utara, Semua Kecamatan, Semua Kel/Desa	DANA ALOKASI UMUM (DAU)	Memperkuat penyelaras kehidupan yang harmonis dengan lingkungan, alam, dan budaya serta peningkatan toleransi antarumat beragama untuk mencapai masyarakat yang adil dan makmur.	Berani Harmoni (2) Perencanaan pelaksanaan pembangunan sarana dan prasarana dasar untuk lebih meningkatkan mutu pelayanan publik	Masyarakat Kabupaten Morowali Utara		60.000.000,00	BADAN PENANGGULANGAN BENCANA DAERAH
	1.05.03.2.02.0018	Gladi Kesiapsiagaan Terhadap Bencana kabupaten/kota														

NO	KODE	URUSAN / BIDANG URUSAN / PROGRAM / OUTCOME / KEGIATAN / SUB KEGIATAN	INDIKATOR PROGRAM / KEGIATAN / SUB KEGIATAN	TARGET AKHIR PERIODE RENSTRA OPD	REALISASI CAPAIAN RENJA OPD TAHUN 2024	PRAKIRAAN CAPAIAN TARGET RENJA OPD TAHUN 2025	CAPAIAN KINERJA DAN KERANGKA PENDANAAN						KELOMPOK SASARAN	PRAKIRAAN MAJU RENCANA TAHUN 2027		PERANGKAT DAERAH PENANGGUNG JAWAB
							TARGET 2026	PAGU INDIKATIF (Rp)	LOKASI	SUMBER DANA	PRIORITAS			TARGET	PAGU INDIKATIF (Rp)	
											NASIONAL	DAERAH				
1	2	3	4	5	6	7	8	9	10	11	12	13	14	15	16	17
			<i>Jumlah warga negara yang mengikuti gladi kesiapsiagaan untuk menguji efektivitas SOP dan keberfungsian sarana prasarana dalam pengendalian operasi penanganan darurat bencana (per jenis ancaman) Kabupaten/Kota</i>				40 Orang	16.062.000,00	Kab. Morowali Utara, Semua Kecamatan, Semua Kel/Desa	DANA ALOKASI UMUM (DAU)	Memperkuat penyelarasn kehidupan yang harmonis dengan lingkungan, alam, dan budaya serta peningkatan toleransi antarumat beragama untuk mencapai masyarakat yang adil dan makmur.	Berani Harmoni (2) Perencanaan pelaksanaan pembangunan sarana dan prasarana dasar untuk lebih meningkatkan pelayanan publik	Masyarakat Kabupaten Morowali Utara		60.000.000,00	BADAN PENANGGULANGAN BENCANA DAERAH
	1.05.03.2.02.0019	Pelatihan Keluarga Tanggap Bencana Alam														
			<i>Jumlah Keluarga yang Mengikuti Pelatihan Keluarga Tanggap Bencana Alam</i>				50 Keluarga	26.250.000,00	Kab. Morowali Utara, Semua Kecamatan, Semua Kel/Desa	DANA ALOKASI UMUM (DAU)	Memperkuat penyelarasn kehidupan yang harmonis dengan lingkungan, alam, dan budaya serta peningkatan toleransi antarumat beragama untuk mencapai masyarakat yang adil dan makmur.	Berani Harmoni (2) Perencanaan pelaksanaan pembangunan sarana dan prasarana dasar untuk lebih meningkatkan pelayanan publik	Masyarakat Kabupaten Morowali Utara		65.000.000,00	BADAN PENANGGULANGAN BENCANA DAERAH
	1.05.03.2.02.0020	Penguatan Kapasitas Kawasan untuk Pencegahan dan Kesiapsiagaan Bencana														

NO	KODE	URUSAN / BIDANG URUSAN / PROGRAM / OUTCOME / KEGIATAN / SUB KEGIATAN	INDIKATOR PROGRAM / KEGIATAN / SUB KEGIATAN	TARGET AKHIR PERIODE RENSTRA OPD	REALISASI CAPAIAN RENJA OPD TAHUN 2024	PRAKIRAAN CAPAIAN TARGET RENJA OPD TAHUN 2025	CAPAIAN KINERJA DAN KERANGKA PENDANAAN					KELOMPOK SASARAN	PRAKIRAAN MAJU RENCANA TAHUN 2027		PERANGKAT DAERAH PENANGGUNG JAWAB	
							TARGET 2026	PAGU INDIKATIF (Rp)	LOKASI	SUMBER DANA	PRIORITAS		TARGET	PAGU INDIKATIF (Rp)		
											NASIONAL					DAERAH
1	2	3	4	5	6	7	8	9	10	11	12	13	14	15	16	17
			<i>Jumlah kawasan rawan bencana (per jenis ancaman bencana) dan/atau kawasan-kawasan strategis Kabupaten/Kota yang memiliki mekanisme dan prosedur tetap kesiapsiagaan menghadapi bencana</i>				10 Kawasan	24.966.053,00	Kab. Morowali Utara, Semua Kecamatan, Semua Kel/Desa	DANA ALOKASI UMUM (DAU)	Memperkuat penyelarasn kehidupan yang harmonis dengan lingkungan, alam, dan budaya serta peningkatan toleransi antarumat beragama untuk mencapai masyarakat yang adil dan makmur.	Berani Harmoni (2) Perencanaan pelaksanaan pembangunan sarana dan prasarana dasar untuk lebih meningkatkan mutu pelayanan publik	Masyarakat Kabupaten Morowali Utara		200.000.000,00	BADAN PENANGGULANGAN BENCANA DAERAH
	1.05.03.2.02.0021	Pengembangan Kapasitas Tim Reaksi Cepat (TRC) Bencana Kabupaten/Kota														
			<i>Jumlah personil Tim Reaksi Cepat Penanggulangan Bencana (TRC PB) Kabupaten/Kota yang berasal dari lintas sektor yang memiliki kompetensi untuk penanganan awal darurat bencana</i>				50 Orang	19.720.000,00	Kab. Morowali Utara, Semua Kecamatan, Semua Kel/Desa	DANA ALOKASI UMUM (DAU)	Memperkuat penyelarasn kehidupan yang harmonis dengan lingkungan, alam, dan budaya serta peningkatan toleransi antarumat beragama untuk mencapai masyarakat yang adil dan makmur.	Berani Harmoni (2) Perencanaan pelaksanaan pembangunan sarana dan prasarana dasar untuk lebih meningkatkan mutu pelayanan publik	Masyarakat Kabupaten Morowali Utara		250.000.000,00	BADAN PENANGGULANGAN BENCANA DAERAH
	1.05.03.2.02.0026	Pengendalian Operasi dan Penyediaan Sarana Prasarana Kesiapsiagaan Terhadap Bencana Kabupaten/Kota														

NO	KODE	URUSAN / BIDANG URUSAN / PROGRAM / OUTCOME / KEGIATAN / SUB KEGIATAN	INDIKATOR PROGRAM / KEGIATAN / SUB KEGIATAN	TARGET AKHIR PERIODE RENSTRA OPD	REALISASI CAPAIAN RENJA OPD TAHUN 2024	PRAKIRAAN CAPAIAN TARGET RENJA OPD TAHUN 2025	CAPAIAN KINERJA DAN KERANGKA PENDANAAN						KELOMPOK SASARAN	PRAKIRAAN MAJU RENCANA TAHUN 2027		PERANGKAT DAERAH PENANGGUNG JAWAB
							TARGET 2026	PAGU INDIKATIF (Rp)	LOKASI	SUMBER DANA	PRIORITAS			TARGET	PAGU INDIKATIF (Rp)	
											NASIONAL	DAERAH				
1	2	3	4	5	6	7	8	9	10	11	12	13	14	15	16	17
			<i>Jumlah laporan layanan pusat pengendalian operasi (pusdalops) dengan Maklumat Pelayanan yang sah dan legal sesuai dengan jenis ancaman bencana yang ada di kawasan tempat tinggalnya</i>				1 laporan	26.416.010,00	Kab. Morowali Utara, Semua Kecamatan, Semua Kel/Desa	DANA ALOKASI UMUM (DAU)	Memperkuat penyelarasn kehidupan yang harmonis dengan lingkungan, alam, dan budaya serta peningkatan toleransi antarumat beragama untuk mencapai masyarakat yang adil dan makmur.	Berani Harmoni (2) Perencanaan pelaksanaan pembangunan sarana dan prasarana dasar untuk lebih meningkatkan mutu pelayanan publik	Masyarakat Kabupaten Morowali Utara		200.000.000,00	BADAN PENANGGULANGAN BENCANA DAERAH
	1.05.03.2.02.0028	Pelatihan Pencegahan dan Mitigasi Bencana Kabupaten/Kota														
			<i>Jumlah warga negara termasuk kelompok rentan di kawasan rawan bencana Kabupaten/Kota yang mengikuti pelatihan pencegahan dan mitigasi bencana</i>				10 Kawasan	25.942.948,00	Kab. Morowali Utara, Semua Kecamatan, Semua Kel/Desa	DANA ALOKASI UMUM (DAU)	Memperkuat penyelarasn kehidupan yang harmonis dengan lingkungan, alam, dan budaya serta peningkatan toleransi antarumat beragama untuk mencapai masyarakat yang adil dan makmur.	Berani Harmoni (2) Perencanaan pelaksanaan pembangunan sarana dan prasarana dasar untuk lebih meningkatkan mutu pelayanan publik	Masyarakat Kabupaten Morowali Utara		250.000.000,00	BADAN PENANGGULANGAN BENCANA DAERAH

NO	KODE	URUSAN / BIDANG URUSAN / PROGRAM / OUTCOME / KEGIATAN / SUB KEGIATAN	INDIKATOR PROGRAM / KEGIATAN / SUB KEGIATAN	TARGET AKHIR PERIODE RENSTRA OPD	REALISASI CAPAIAN RENJA OPD TAHUN 2024	PRAKIRAAN CAPAIAN TARGET RENJA OPD TAHUN 2025	CAPAIAN KINERJA DAN KERANGKA PENDANAAN					KELOMPOK SASARAN	PRAKIRAAN MAJU RENCANA TAHUN 2027		PERANGKAT DAERAH PENANGGUNG JAWAB	
							TARGET 2026	PAGU INDIKATIF (Rp)	LOKASI	SUMBER DANA	PRIORITAS		TARGET	PAGU INDIKATIF (Rp)		
											NASIONAL					DAERAH
1	2	3	4	5	6	7	8	9	10	11	12	13	14	15	16	17
	1.05.03.2.03	Pelayanan Penyelamatan dan Evakuasi Korban Bencana	Tingkat Cakupan Pelayanan Kedaruratan dan Logistik	-			75 %	124.036.740,00			Memperkuat penyelaras kehidupan yang harmonis dengan lingkungan, alam, dan budaya serta peningkatan toleransi antarumat beragama untuk mencapai masyarakat yang adil dan makmur.	Berani Harmoni (2) Perencanaan pelaksanaan pembangunan sarana dan prasarana dasar untuk lebih meningkatkan mutu pelayanan publik	Korban Bencana Kab. Morowali Utara	-	1.400.000.000,00	BADAN PENANGGULANGAN BENCANA DAERAH
	1.05.03.2.03.0001	Respon Cepat Kejadian Luar Biasa Penyakit/Wabah Zoonosis Prioritas														
			Jumlah Laporan Koordinasi Respon Cepat Kejadian Luar Biasa Penyakit/Wabah Prioritas				1 Laporan	20.857.640,00	Kab. Morowali Utara, Semua Kecamatan, Semua Kel/Desa	DANA ALOKASI UMUM (DAU)	Memperkuat penyelaras kehidupan yang harmonis dengan lingkungan, alam, dan budaya serta peningkatan toleransi antarumat beragama untuk mencapai masyarakat yang adil dan makmur.	Berani Harmoni (2) Perencanaan pelaksanaan pembangunan sarana dan prasarana dasar untuk lebih meningkatkan mutu pelayanan publik	Korban Bencana Kab. Morowali Utara		100.000.000,00	BADAN PENANGGULANGAN BENCANA DAERAH
	1.05.03.2.03.0002	Respon Cepat Darurat Bencana Kabupaten/Kota														

NO	KODE	URUSAN / BIDANG URUSAN / PROGRAM / OUTCOME / KEGIATAN / SUB KEGIATAN	INDIKATOR PROGRAM / KEGIATAN / SUB KEGIATAN	TARGET AKHIR PERIODE RENSTRA OPD	REALISASI CAPAIAN RENJA OPD TAHUN 2024	PRAKIRAAN CAPAIAN TARGET RENJA OPD TAHUN 2025	CAPAIAN KINERJA DAN KERANGKA PENDANAAN					KELOMPOK SASARAN	PRAKIRAAN MAJU RENCANA TAHUN 2027		PERANGKAT DAERAH PENANGGUNG JAWAB	
							TARGET 2026	PAGU INDIKATIF (Rp)	LOKASI	SUMBER DANA	PRIORITAS		TARGET	PAGU INDIKATIF (Rp)		
											NASIONAL					DAERAH
1	2	3	4	5	6	7	8	9	10	11	12	13	14	15	16	17
			<i>Jumlah Dokumen SK Penetapan Status Darurat Bencana dan SKPDB yang Ditetapkan Paling Lama 1x24 Jam berdasarkan Hasil Dokumen Laporan Kaji Cepat</i>				5 Dokumen	30.392.400,00	Kab. Morowali Utara, Semua Kecamatan, Semua Kel/Desa	DANA ALOKASI UMUM (DAU)	Memperkuat penyelarasan kehidupan yang harmonis dengan lingkungan, alam, dan budaya serta peningkatan toleransi antarumat beragama untuk mencapai masyarakat yang adil dan makmur.	Berani Harmoni (2) Percepatan pelaksanaan pembangunan sarana dan prasarana dasar untuk lebih meningkatkan mutu pelayanan publik	Korban Bencana Kab. Morowali Utara		1.000.000.000,00	BADAN PENANGGULANGAN BENCANA DAERAH
	1.05.03.2.03.0003	Pencarian, Pertolongan dan Evakuasi Korban Bencana Kabupaten/Kota														
			<i>Jumlah Korban yang Berhasil Ditemukan, Ditolong, dan Dievakuasi Per Jenis Kejadian Bencana</i>				50 Orang	22.088.800,00	Kab. Morowali Utara, Semua Kecamatan, Semua Kel/Desa	DANA ALOKASI UMUM (DAU)	Memperkuat penyelarasan kehidupan yang harmonis dengan lingkungan, alam, dan budaya serta peningkatan toleransi antarumat beragama untuk mencapai masyarakat yang adil dan makmur.	Berani Harmoni (2) Percepatan pelaksanaan pembangunan sarana dan prasarana dasar untuk lebih meningkatkan mutu pelayanan publik	Korban Bencana Kab. Morowali Utara		100.000.000,00	BADAN PENANGGULANGAN BENCANA DAERAH
	1.05.03.2.03.0007	Penyusunan Rencana Operasi Kedaruratan Bencana Kabupaten/Kota														

NO	KODE	URUSAN / BIDANG URUSAN / PROGRAM / OUTCOME / KEGIATAN / SUB KEGIATAN	INDIKATOR PROGRAM / KEGIATAN / SUB KEGIATAN	TARGET AKHIR PERIODE RENSTRA OPD	REALISASI CAPAIAN RENJA OPD TAHUN 2024	PRAKIRAAN CAPAIAN TARGET RENJA OPD TAHUN 2025	CAPAIAN KINERJA DAN KERANGKA PENDANAAN					KELOMPOK SASARAN	PRAKIRAAN MAJU RENCANA TAHUN 2027		PERANGKAT DAERAH PENANGGUNG JAWAB	
							TARGET 2026	PAGU INDIKATIF (Rp)	LOKASI	SUMBER DANA	PRIORITAS		TARGET	PAGU INDIKATIF (Rp)		
											NASIONAL					DAERAH
1	2	3	4	5	6	7	8	9	10	11	12	13	14	15	16	17
			<i>Jumlah dokumen rencana operasi yang sah/legal</i>				1 Dokumen	25.337.800,00	Kab. Morowali Utara, Semua Kecamatan, Semua Kel/Desa	DANA ALOKASI UMUM (DAU)	Memperkuat penyelarasn kehidupan yang harmonis dengan lingkungan, alam, dan budaya serta peningkatan toleransi antarumat beragama untuk mencapai masyarakat yang adil dan makmur.	Berani Sehat (2) Perencanaan pelaksanaan pembangunan sarana dan prasarana dasar untuk lebih meningkatkan pelayanan publik	Korban Bencana Kab. Morowali Utara		100.000.000,00	BADAN PENANGGULANGAN BENCANA DAERAH
	1.05.03.2.03.0009	Penyediaan Logistik Penyelamatan dan Evakuasi Korban Bencana Kabupaten/Kota														
			<i>Jumlah Korban Bencana yang Mendapatkan Distribusi Logistik Penyelamatan dan Evakuasi Korban Bencana</i>				100 Orang	25.360.100,00	Kab. Morowali Utara, Semua Kecamatan, Semua Kel/Desa	DANA ALOKASI UMUM (DAU)	Memperkuat penyelarasn kehidupan yang harmonis dengan lingkungan, alam, dan budaya serta peningkatan toleransi antarumat beragama untuk mencapai masyarakat yang adil dan makmur.	Berani Sehat (6) Peningkatan jumlah dan kualitas sumber daya manusia khususnya aparat pemerintah daerah dalam rangka peningkatan pelayanan masyarakat	Korban Bencana Kab. Morowali Utara		100.000.000,00	BADAN PENANGGULANGAN BENCANA DAERAH

NO	KODE	URUSAN / BIDANG URUSAN / PROGRAM / OUTCOME / KEGIATAN / SUB KEGIATAN	INDIKATOR PROGRAM / KEGIATAN / SUB KEGIATAN	TARGET AKHIR PERIODE RENSTRA OPD	REALISASI CAPAIAN RENJA OPD TAHUN 2024	PRAKIRAAN CAPAIAN TARGET RENJA OPD TAHUN 2025	CAPAIAN KINERJA DAN KERANGKA PENDANAAN					KELOMPOK SASARAN	PRAKIRAAN MAJU RENCANA TAHUN 2027		PERANGKAT DAERAH PENANGGUNG JAWAB	
							TARGET 2026	PAGU INDIKATIF (Rp)	LOKASI	SUMBER DANA	PRIORITAS		TARGET	PAGU INDIKATIF (Rp)		
											NASIONAL					DAERAH
1	2	3	4	5	6	7	8	9	10	11	12	13	14	15	16	17
	1.05.03.2.04	Penataan Sistem Dasar Penanggulangan Bencana	<i>tersedianya dokumen rencana penanganan kebencanaan</i>	-			75 persen	62.368.000,00			Memperkuat penyelaras an kehidupan yang harmonis dengan lingku ngan, alam, dan budaya serta peningkatan toleransi antar umat beragama untuk mencapai masyarakat yang adil dan makmur.	Berani Harmoni (1) Optimalisasi kemampuan pem biayaan pemban gunan daerah dan profesionalisme aparatur dalam pelaksanaan pe mbangunan daerah	wilayah terdampak Bencana Kab. Morowali Utara	-	450.000.000,00	BADAN PENANGGULANGAN BENCANA DAERAH
	1.05.03.2.04.0001	Penyusunan Regulasi Penanggulangan Bencana Kabupaten/Kota														
			<i>Jumlah Dokumen Regulasi Pendukung Penyelenggaraan Penanggulangan Bencana di Daerah</i>				1 Dokumen	14.412.000,00	Kab. Morowali Utara, Semua Kecamatan, Semua Kel/Desa	DANA ALOKASI UMUM (DAU)	Memperkuat penyelaras an kehidupan yang harmonis dengan lingku ngan, alam, dan budaya serta peningkatan toleransi antar umat beragama untuk mencapai masyarakat yang adil dan makmur.	Berani Harmoni (1) Optimalisasi kemampuan pem biayaan pemban gunan daerah dan profesionalisme aparatur dalam pelaksanaan pe mbangunan daerah	wilayah terdampak Bencana Kab. Morowali Utara		100.000.000,00	BADAN PENANGGULANGAN BENCANA DAERAH
	1.05.03.2.04.0010	Koordinasi penanganan Pascabencana Kabupaten/Kota														

NO	KODE	URUSAN / BIDANG URUSAN / PROGRAM / OUTCOME / KEGIATAN / SUB KEGIATAN	INDIKATOR PROGRAM / KEGIATAN / SUB KEGIATAN	TARGET AKHIR PERIODE RENSTRA OPD	REALISASI CAPAIAN RENJA OPD TAHUN 2024	PRAKIRAAN CAPAIAN TARGET RENJA OPD TAHUN 2025	CAPAIAN KINERJA DAN KERANGKA PENDANAAN						KELOMPOK SASARAN	PRAKIRAAN MAJU RENCANA TAHUN 2027		PERANGKAT DAERAH PENANGGUNG JAWAB
							TARGET 2026	PAGU INDIKATIF (Rp)	LOKASI	SUMBER DANA	PRIORITAS			TARGET	PAGU INDIKATIF (Rp)	
											NASIONAL	DAERAH				
1	2	3	4	5	6	7	8	9	10	11	12	13	14	15	16	17
			<i>Jumlah penyelesaian kegiatan pascabencana di semua sektor sesuai berdasarkan Rencana Rehabilitasi dan Rekonstruksi Pascabencana (R3P) Kabupaten/Kota yang dilegalkan</i>				1 Kegiatan	22.710.000,00	Kab. Morowali Utara, Semua Kecamatan, Semua Kel/Desa	DANA ALOKASI UMUM (DAU)	Memperkuat penyelarasn kehidupan yang harmonis dengan lingkungan, alam, dan budaya serta peningkatan toleransi antarumat beragama untuk mencapai masyarakat yang adil dan makmur.	(2) Perencanaan pembangunan sarana dan prasarana dasar untuk lebih meningkatkan mutu pelayanan publik	wilayah terdampak Bencana Kab. Morowali Utara		150.000.000,00	BADAN PENANGGULANGAN BENCANA DAERAH
	1.05.03.2.04.0015	Penyusunan Kajian Kebutuhan Pascabencana (JITUPASNA) dan Rencana Rehabilitasi dan Rekonstruksi Pascabencana (R3P) Kab/Kota														
			<i>Jumlah penyelesaian dokumen Pengkajian Kebutuhan Pascabencana dan Rencana Rehabilitasi dan Rekonstruksi Pascabencana (R3P) Kab/Kota sampai dengan dinyatakan sah dan legal paling lama dalam 1 (satu) tahun</i>				4 Dokumen	25.246.000,00	Kab. Morowali Utara, Semua Kecamatan, Semua Kel/Desa	DANA ALOKASI UMUM (DAU)	Memperkuat penyelarasn kehidupan yang harmonis dengan lingkungan, alam, dan budaya serta peningkatan toleransi antarumat beragama untuk mencapai masyarakat yang adil dan makmur.	Berani Harmoni (2) Perencanaan pembangunan sarana dan prasarana dasar untuk lebih meningkatkan mutu pelayanan publik	wilayah terdampak Bencana Kab. Morowali Utara		200.000.000,00	BADAN PENANGGULANGAN BENCANA DAERAH
J U M L A H								5.163.246.472,40							8.035.000.000,00	

NO	KODE	URUSAN / BIDANG URUSAN / PROGRAM / OUTCOME / KEGIATAN / SUB KEGIATAN	INDIKATOR PROGRAM / KEGIATAN / SUB KEGIATAN	TARGET AKHIR PERIODE RENSTRA OPD	REALISASI CAPAIAN RENJA OPD TAHUN 2024	PRAKIRAAN CAPAIAN TARGET RENJA OPD TAHUN 2025	CAPAIAN KINERJA DAN KERANGKA PENDANAAN						KELOMPOK SASARAN	PRAKIRAAN MAJU RENCANA TAHUN 2027		PERANGKAT DAERAH PENANGGUNG JAWAB
							TARGET 2026	PAGU INDIKATIF (Rp)	LOKASI	SUMBER DANA	PRIORITAS			TARGET	PAGU INDIKATIF (Rp)	
											NASIONAL	DAERAH				
1	2	3	4	5	6	7	8	9	10	11	12	13	14	15	16	17
			<i>Jumlah Orang yang Menerima Gaji dan Tunjangan ASN</i>				38 Orang/bulan	3.682.625.434,10	Kab. Morowali Utara, Petasia, Semua Kel/Desa	DANA ALOKASI UMUM (DAU)	Memperkuat pembangunan sumber daya manusia (SDM), sains, teknologi, pendidikan, kesehatan, prestasi olahraga, kesetaraan gender, serta penguatan peran perempuan, pemuda (generasi milenial dan generasi Z), dan penyanggah disabilitas.	Berani Sejahtera (2) Percepatan pelaksanaan pembangunan sarana dan prasarana dasar untuk lebih meningkatkan mutu pelayanan publik	ASN dan Pegawai Pmerintahan Daerah		3.485.946.373,00	DINAS SOSIAL DAERAH
	1.06.01.2.05	Administrasi Kepegawaian Perangkat Daerah	<i>Terselenggaranya pengelolaan administrasi kepegawaian ASN Perangkat Daerah</i>	-			100 Persen	750.000,00			Memperkuat pembangunan sumber daya manusia (SDM), sains, teknologi, pendidikan, kesehatan, prestasi olahraga, kesetaraan gender, serta penguatan peran perempuan, pemuda (generasi milenial dan generasi Z), dan penyanggah disabilitas.	Berani Berintegritas (6) Peringkat jumlah dan kualitas sumber daya manusia khususnya aparaturnya pemerintah daerah dalam rangka peningkatan pelayanan masyarakat	ASN dan Pegawai dilingkungan Perangkat Daerah	-	28.500.000,00	DINAS SOSIAL DAERAH
	1.06.01.2.05.0002	Pengadaan Pakaian Dinas beserta Atribut Kelengkapannya														

NO	KODE	URUSAN / BIDANG URUSAN / PROGRAM / OUTCOME / KEGIATAN / SUB KEGIATAN	INDIKATOR PROGRAM / KEGIATAN / SUB KEGIATAN	TARGET AKHIR PERIODE RENSTRA OPD	REALISASI CAPAIAN RENJA OPD TAHUN 2024	PRAKIRAAN CAPAIAN TARGET RENJA OPD TAHUN 2025	CAPAIAN KINERJA DAN KERANGKA PENDANAAN					KELOMPOK SASARAN	PRAKIRAAN MAJU RENCANA TAHUN 2027		PERANGKAT DAERAH PENANGGUNG JAWAB	
							TARGET 2026	PAGU INDIKATIF (Rp)	LOKASI	SUMBER DANA	PRIORITAS		TARGET	PAGU INDIKATIF (Rp)		
											NASIONAL					DAERAH
1	2	3	4	5	6	7	8	9	10	11	12	13	14	15	16	17
			<i>Jumlah Paket Komponen Instalasi Listrik/Penerangan Bangunan Kantor yang Disediakan</i>				12 Paket	519.340,00	Kab. Morowali Utara, Petasia, Ganda-Ganda	DANA ALOKASI UMUM (DAU)	Memperkuat pembangunan sumber daya manusia (SDM), sains, teknologi, pendidikan, kesehatan, prestasi olahraga, kesetaraan gender, serta penguatan peran perempuan, pemuda (generasi milenial dan generasi Z), dan penyangangan disabilitas.	Berani Sejahtera (2) Percepatan pelaksanaan pembangunan sarana dan prasarana dasar untuk lebih meningkatkan mutu pelayanan publik	Seluruh Pegawai di perangkat daerah yang memanfaatkan layanan administrasi umum		4.340.740,00	DINAS SOSIAL DAERAH
	1.06.01.2.06.0002	Penyediaan Peralatan dan Perlengkapan Kantor														
			<i>Jumlah Paket Peralatan dan Perlengkapan Kantor yang Disediakan</i>				12 Paket	62.265.250,00	Kab. Morowali Utara, Petasia, Semua Kel/Desa	DANA ALOKASI UMUM (DAU)	Memperkuat pembangunan sumber daya manusia (SDM), sains, teknologi, pendidikan, kesehatan, prestasi olahraga, kesetaraan gender, serta penguatan peran perempuan, pemuda (generasi milenial dan generasi Z), dan penyangangan disabilitas.	Berani Sejahtera (2) Percepatan pelaksanaan pembangunan sarana dan prasarana dasar untuk lebih meningkatkan mutu pelayanan publik	Seluruh Pegawai di perangkat daerah yang memanfaatkan layanan administrasi umum		93.632.506,00	DINAS SOSIAL DAERAH
	1.06.01.2.06.0005	Penyediaan Barang Cetak dan Penggandaan														

NO	KODE	URUSAN / BIDANG URUSAN / PROGRAM / OUTCOME / KEGIATAN / SUB KEGIATAN	INDIKATOR PROGRAM / KEGIATAN / SUB KEGIATAN	TARGET AKHIR PERIODE RENSTRA OPD	REALISASI CAPAIAN RENJA OPD TAHUN 2024	PRAKIRAAN CAPAIAN TARGET RENJA OPD TAHUN 2025	CAPAIAN KINERJA DAN KERANGKA PENDANAAN						KELOMPOK SASARAN	PRAKIRAAN MAJU RENCANA TAHUN 2027		PERANGKAT DAERAH PENANGGUNG JAWAB
							TARGET 2026	PAGU INDIKATIF (Rp)	LOKASI	SUMBER DANA	PRIORITAS			TARGET	PAGU INDIKATIF (Rp)	
											NASIONAL	DAERAH				
1	2	3	4	5	6	7	8	9	10	11	12	13	14	15	16	17
			<i>Jumlah Paket Barang Cetakan dan Peggandaan yang Disediakan</i>				12 Paket	130.295,00	Kab. Morowali Utara, Semua Kecamatan, Semua Kel/Desa	DANA ALOKASI UMUM (DAU)	Memperkuat pembangunan sumber daya manusia (SDM), sains, teknologi, pendidikan, kesehatan, prestasi olahraga, kesetaraan gender, serta penguatan peran perempuan, pemuda (generasi milenial dan generasi Z), dan pen yangandang disabilitas.	Berani Sejahtera (2) Percepatan pelaksanaan pembangunan sarana dan prasarana dasar untuk lebih meningkatkan mutu pelayanan publik	Seluruh Pegawai di perangkat daerah yang memanfaatkan layanan administrasi umum		20.237.390,00	DINAS SOSIAL DAERAH
	1.06.01.2.06.0009	Penyelenggaraan Rapat Koordinasi dan Konsultasi SKPD														
			<i>Jumlah Laporan Penyelenggaraan Rapat Koordinasi dan Konsultasi SKPD</i>				12 Laporan	414.385.000,00	Semua Kota/Kab, Semua Kecamatan, Semua Kel/Desa	DANA ALOKASI UMUM (DAU)	Memperkuat pembangunan sumber daya manusia (SDM), sains, teknologi, pendidikan, kesehatan, prestasi olahraga, kesetaraan gender, serta penguatan peran perempuan, pemuda (generasi milenial dan generasi Z), dan pen yangandang disabilitas.	Berani Sejahtera (2) Percepatan pelaksanaan pembangunan sarana dan prasarana dasar untuk lebih meningkatkan mutu pelayanan publik	Seluruh Pegawai di perangkat daerah yang memanfaatkan layanan administrasi umum		501.629.500,00	DINAS SOSIAL DAERAH

NO	KODE	URUSAN / BIDANG URUSAN / PROGRAM / OUTCOME / KEGIATAN / SUB KEGIATAN	INDIKATOR PROGRAM / KEGIATAN / SUB KEGIATAN	TARGET AKHIR PERIODE RENSTRA OPD	REALISASI CAPAIAN RENJA OPD TAHUN 2024	PRAKIRAAN CAPAIAN TARGET RENJA OPD TAHUN 2025	CAPAIAN KINERJA DAN KERANGKA PENDANAAN						KELOMPOK SASARAN	PRAKIRAAN MAJU RENCANA TAHUN 2027		PERANGKAT DAERAH PENANGGUNG JAWAB
							TARGET 2026	PAGU INDIKATIF (Rp)	LOKASI	SUMBER DANA	PRIORITAS			TARGET	PAGU INDIKATIF (Rp)	
											NASIONAL	DAERAH				
1	2	3	4	5	6	7	8	9	10	11	12	13	14	15	16	17
	1.06.01.2.08	Penyediaan Jasa Penunjang Urusan Pemerintahan Daerah	<i>Tersedianya jasa penunjang pemerintahan daerah sesuai kebutuhan aparatur</i>	-			100 Persen	337.550.000,00			Memperkuat pembangunan sumber daya manusia (SDM), sains, teknologi, pendidikan, kesehatan, prestasi olahraga, kesetaraan gender, serta penguatan peran perempuan, pemuda (generasi milenial dan generasi Z), dan penyandang disabilitas.	Berani Cerdas (2) Percepatan pelaksanaan pembangunan sarana dan prasarana dasar untuk lebih meningkatkan mutu pelayanan publik	ASN dan Pegawai Perangkat daerah	-	576.915.750,00	DINAS SOSIAL DAERAH
	1.06.01.2.08.0001	Penyediaan Jasa Surat Menyurat														
			<i>Jumlah Laporan Penyediaan Jasa Surat Menyurat</i>				12 Laporan	530.000,00	Kab. Morowali Utara, Petasia, Semua Kel/Desa	DANA ALOKASI UMUM (DAU)	Memperkuat pembangunan sumber daya manusia (SDM), sains, teknologi, pendidikan, kesehatan, prestasi olahraga, kesetaraan gender, serta penguatan peran perempuan, pemuda (generasi milenial dan generasi Z), dan penyandang disabilitas.	Berani Cerdas (2) Percepatan pelaksanaan pembangunan sarana dan prasarana dasar untuk lebih meningkatkan mutu pelayanan publik	ASN dan Pegawai Perangkat daerah		6.000.000,00	DINAS SOSIAL DAERAH
	1.06.01.2.08.0002	Penyediaan Jasa Komunikasi, Sumber Daya Air dan Listrik														

NO	KODE	URUSAN / BIDANG URUSAN / PROGRAM / OUTCOME / KEGIATAN / SUB KEGIATAN	INDIKATOR PROGRAM / KEGIATAN / SUB KEGIATAN	TARGET AKHIR PERIODE RENSTRA OPD	REALISASI CAPAIAN RENJA OPD TAHUN 2024	PRAKIRAAN CAPAIAN TARGET RENJA OPD TAHUN 2025	CAPAIAN KINERJA DAN KERANGKA PENDANAAN						KELOMPOK SASARAN	PRAKIRAAN MAJU RENCANA TAHUN 2027		PERANGKAT DAERAH PENANGGUNG JAWAB
							TARGET 2026	PAGU INDIKATIF (Rp)	LOKASI	SUMBER DANA	PRIORITAS			TARGET	PAGU INDIKATIF (Rp)	
											NASIONAL	DAERAH				
1	2	3	4	5	6	7	8	9	10	11	12	13	14	15	16	17
			<i>Jumlah Laporan Penyediaan Jasa Komunikasi, Sumber Daya Air dan Listrik yang Disediakan</i>				12 Laporan	510.000,00	Kab. Morowali Utara, Petasia, Semua Kel/Desa	DANA ALOKASI UMUM (DAU)	Memperkuat pembangu- nan sumber daya manusia (SDM), sains, teknologi, pendidikan, kesehatan, prestasi olahraga, kesetaraan gender, serta penguatan peran pere- mpuan, pemuda (generasi milenial dan generasi Z), dan pen- yangang disabilitas.	Berani Cerdas (2) Perce- atan pelaks- anaan pem- angunan sarana dan prasarana dasar untuk lebih menin- gkatkan mutu pelayanan publik	ASN dan Pegawai Perangkat daerah		36.880.000,00	DINAS SOSIAL DAERAH
	1.06.01.2.08.0003	Penyediaan Jasa Peralatan dan Perlengkapan Kantor														
			<i>Jumlah Laporan Penyediaan Jasa Peralatan dan Perlengkapan Kantor yang Disediakan</i>				12 Laporan	150.000,00	Kab. Morowali Utara, Petasia, Semua Kel/Desa	DANA ALOKASI UMUM (DAU)	Memperkuat pembangu- nan sumber daya manusia (SDM), sains, teknologi, pendidikan, kesehatan, prestasi olahraga, kesetaraan gender, serta penguatan peran pere- mpuan, pemuda (generasi milenial dan generasi Z), dan pen- yangang disabilitas.	Berani Sejahtera (2) Perce- atan pelaks- anaan pem- angunan sarana dan prasarana dasar untuk lebih menin- gkatkan mutu pelayanan publik	ASN dan Pegawai Perangkat daerah		106.085.750,00	DINAS SOSIAL DAERAH
	1.06.01.2.08.0004	Penyediaan Jasa Pelayanan Umum Kantor														

NO	KODE	URUSAN / BIDANG URUSAN / PROGRAM / OUTCOME / KEGIATAN / SUB KEGIATAN	INDIKATOR PROGRAM / KEGIATAN / SUB KEGIATAN	TARGET AKHIR PERIODE RENSTRA OPD	REALISASI CAPAIAN RENJA OPD TAHUN 2024	PRAKIRAAN CAPAIAN TARGET RENJA OPD TAHUN 2025	CAPAIAN KINERJA DAN KERANGKA PENDANAAN						KELOMPOK SASARAN	PRAKIRAAN MAJU RENCANA TAHUN 2027		PERANGKAT DAERAH PENANGGUNG JAWAB
							TARGET 2026	PAGU INDIKATIF (Rp)	LOKASI	SUMBER DANA	PRIORITAS			TARGET	PAGU INDIKATIF (Rp)	
											NASIONAL	DAERAH				
1	2	3	4	5	6	7	8	9	10	11	12	13	14	15	16	17
			<i>Jumlah Laporan Penyediaan Jasa Pelayanan Umum Kantor yang Disediakan</i>				12 Laporan	336.360.000,00	Kab. Morowali Utara, Semua Kecamatan, Semua Kel/Desa	DANA ALOKASI UMUM (DAU)	Memperkuat pembangunan sumber daya manusia (SDM), sains, teknologi, pendidikan, kesehatan, prestasi olahraga, kesetaraan gender, serta penguatan peran perempuan, pemuda (generasi milenial dan generasi Z), dan penyanggah disabilitas.	Berani Sejahtera (2) Percepatan pelaksanaan pembangunan sarana dan prasarana dasar untuk lebih meningkatkan mutu pelayanan publik	ASN dan Pegawai Perangkat daerah		427.950.000,00	DINAS SOSIAL DAERAH
	1.06.01.2.09	Pemeliharaan Barang Milik Daerah Penunjang Urusan Pemerintahan Daerah	<i>Jumlah barang milik daerah yang terpelihara sesuai jadwal dan standar pemeliharaan</i>	-			100 Persen	163.966.000,00			Memperkuat pembangunan sumber daya manusia (SDM), sains, teknologi, pendidikan, kesehatan, prestasi olahraga, kesetaraan gender, serta penguatan peran perempuan, pemuda (generasi milenial dan generasi Z), dan penyanggah disabilitas.	Berani Sejahtera (2) Percepatan pelaksanaan pembangunan sarana dan prasarana dasar untuk lebih meningkatkan mutu pelayanan publik	Unit Kerja Perangkat Daerah yang memiliki atau menggunakan barang milik daerah	-	320.410.000,00	DINAS SOSIAL DAERAH
	1.06.01.2.09.0002	Penyediaan Jasa Pemeliharaan, Biaya Pemeliharaan, Pajak dan Perizinan Kendaraan Dinas Operasional atau Lapangan														

NO	KODE	URUSAN / BIDANG URUSAN / PROGRAM / OUTCOME / KEGIATAN / SUB KEGIATAN	INDIKATOR PROGRAM / KEGIATAN / SUB KEGIATAN	TARGET AKHIR PERIODE RENSTRA OPD	REALISASI CAPAIAN RENJA OPD TAHUN 2024	PRAKIRAAN CAPAIAN TARGET RENJA OPD TAHUN 2025	CAPAIAN KINERJA DAN KERANGKA PENDANAAN						KELOMPOK SASARAN	PRAKIRAAN MAJU RENCANA TAHUN 2027		PERANGKAT DAERAH PENANGGUNG JAWAB
							TARGET 2026	PAGU INDIKATIF (Rp)	LOKASI	SUMBER DANA	PRIORITAS			TARGET	PAGU INDIKATIF (Rp)	
											NASIONAL	DAERAH				
1	2	3	4	5	6	7	8	9	10	11	12	13	14	15	16	17
			<i>Jumlah Kendaraan Dinas Operasional atau Lapangan yang Dipelihara dan Dibayarkan Pajak dan Perizinannya</i>				14 Unit	145.330.000,00	Kab. Morowali Utara, Petasia, Semua Kel/Desa	DANA ALOKASI UMUM (DAU)	Memperkuat pembangunan sumber daya manusia (SDM), sains, teknologi, pendidikan, kesehatan, prestasi olahraga, kesetaraan gender, serta penguatan peran perempuan, pemuda (generasi milenial dan generasi Z), dan penyanggah disabilitas.	Berani Sejahtera (2) Percepatan pelaksanaan pembangunan sarana dan prasarana dasar untuk lebih meningkatkan mutu pelayanan publik	Unit Kerja Perangkat Daerah yang memiliki atau menggunakan barang milik daerah		84.610.000,00	DINAS SOSIAL DAERAH
	1.06.01.2.09.0006	Pemeliharaan Peralatan dan Mesin Lainnya														
			<i>Jumlah Peralatan dan Mesin Lainnya yang Dipelihara</i>				12 Unit	18.470.000,00	Kab. Morowali Utara, Semua Kecamatan, Semua Kel/Desa	DANA ALOKASI UMUM (DAU)	Memperkuat pembangunan sumber daya manusia (SDM), sains, teknologi, pendidikan, kesehatan, prestasi olahraga, kesetaraan gender, serta penguatan peran perempuan, pemuda (generasi milenial dan generasi Z), dan penyanggah disabilitas.	Berani Sejahtera (2) Percepatan pelaksanaan pembangunan sarana dan prasarana dasar untuk lebih meningkatkan mutu pelayanan publik	Unit Kerja Perangkat Daerah yang memiliki atau menggunakan barang milik daerah		35.800.000,00	DINAS SOSIAL DAERAH
	1.06.01.2.09.0010	Pemeliharaan/Rehabilitasi Sarana dan Prasarana Gedung Kantor atau Bangunan Lainnya														

NO	KODE	URUSAN / BIDANG URUSAN / PROGRAM / OUTCOME / KEGIATAN / SUB KEGIATAN	INDIKATOR PROGRAM / KEGIATAN / SUB KEGIATAN	TARGET AKHIR PERIODE RENSTRA OPD	REALISASI CAPAIAN RENJA OPD TAHUN 2024	PRAKIRAAN CAPAIAN TARGET RENJA OPD TAHUN 2025	CAPAIAN KINERJA DAN KERANGKA PENDANAAN						KELOMPOK SASARAN	PRAKIRAAN MAJU RENCANA TAHUN 2027		PERANGKAT DAERAH PENANGGUNG JAWAB
							TARGET 2026	PAGU INDIKATIF (Rp)	LOKASI	SUMBER DANA	PRIORITAS			TARGET	PAGU INDIKATIF (Rp)	
											NASIONAL	DAERAH				
1	2	3	4	5	6	7	8	9	10	11	12	13	14	15	16	17
			<i>Jumlah Sarana dan Prasarana Gedung Kantor atau Bangunan Lainnya yang Dipelihara/Direhabilitasi</i>				1 Unit	166.000,00	Kab. Morowali Utara, Petasia, Semua Kel/Desa	DANA ALOKASI UMUM (DAU)	Memperkuat pembangunan sumber daya manusia (SDM), sains, teknologi, pendidikan, kesehatan, prestasi olahraga, kesetaraan gender, serta penguatan peran perempuan, pemuda (generasi milenial dan generasi Z), dan penyanggah disabilitas.	Berani Sejahtera (2) Percepatan pelaksanaan pembangunan sarana dan prasarana dasar untuk meningkatkan mutu pelayanan publik	Unit Kerja Perangkat Daerah yang memiliki atau menggunakan barang milik daerah		200.000.000,00	DINAS SOSIAL DAERAH
2.	1.06.02	PROGRAM PEMBERDAYAAN SOSIAL	<i>Meningkatnya Pemberdayaan Sosial</i>	-			5 Komunitas	1.200.000,00						-	270.000.000,00	
	1.06.02.2.01	Pemberdayaan Sosial Komunitas Adat Terpencil (KAT)	<i>KAT mampu hidup mandiri dan beradaptasi dengan lingkungan sosial dan ekonomi sekitarnya secara berkelanjutan</i>	-			5 Komunitas	450.000,00			Melanjutkan hilirisasi dan mengembangkan industri berbasis sumber daya alam untuk meningkatkan nilai tambah di dalam negeri.	Berani Sejahtera (5) Penirkatan kesejahteraan rakyat melalui pemberdayaan dan peningkatan nilai tambah usaha ekonomi masyarakat	Masyarakat Komunitas Adat Terpencil	-	40.000.000,00	DINAS SOSIAL DAERAH
	1.06.02.2.01.0004	Fasilitasi Pemberdayaan Sosial KAT yang terpadu dan berkelanjutan														
			<i>Jumlah Keluarga pada KAT yang Mendapatkan Pemberdayaan Sosial yang terpadu dan berkelanjutan Kewenangan Kabupaten/Kota</i>				5 Keluarga	450.000,00	Kab. Morowali Utara, Semua Kecamatan, Semua Kel/Desa	DANA ALOKASI UMUM (DAU)	Melanjutkan hilirisasi dan mengembangkan industri berbasis sumber daya alam untuk meningkatkan nilai tambah di dalam negeri.	Berani Sejahtera (5) Penirkatan kesejahteraan rakyat melalui pemberdayaan dan peningkatan nilai tambah usaha ekonomi masyarakat	Masyarakat Komunitas Adat Terpencil		40.000.000,00	DINAS SOSIAL DAERAH

NO	KODE	URUSAN / BIDANG URUSAN / PROGRAM / OUTCOME / KEGIATAN / SUB KEGIATAN	INDIKATOR PROGRAM / KEGIATAN / SUB KEGIATAN	TARGET AKHIR PERIODE RENSTRA OPD	REALISASI CAPAIAN RENJA OPD TAHUN 2024	PRAKIRAAN CAPAIAN TARGET RENJA OPD TAHUN 2025	CAPAIAN KINERJA DAN KERANGKA PENDANAAN						KELOMPOK SASARAN	PRAKIRAAN MAJU RENCANA TAHUN 2027		PERANGKAT DAERAH PENANGGUNG JAWAB
							TARGET 2026	PAGU INDIKATIF (Rp)	LOKASI	SUMBER DANA	PRIORITAS			TARGET	PAGU INDIKATIF (Rp)	
											NASIONAL	DAERAH				
1	2	3	4	5	6	7	8	9	10	11	12	13	14	15	16	17
	1.06.02.2.03	Pengembangan Potensi Sumber Kesejahteraan Sosial Daerah Kabupaten/Kota	<i>Peningkatan Partisipasi PSKS atau Kemandirian lembaga sosial</i>	-			50 Persen	750.000,00			Memperkuat pembangunan sumber daya manusia (SDM), sains, teknologi, pendidikan, kesehatan, prestasi olahraga, kesetaraan gender, serta penguatan peran perempuan, pemuda (generasi milenial dan generasi Z), dan penyanggah disabilitas.	Berani Sejahtera (2) Percepatan pelaksanaan pembangunan sarana dan prasarana dasar untuk lebih meningkatkan mutu pelayanan publik	LKS (Lembaga Kesejahteraan Sosial) dan Pekerja Sosial Masyarakat (PSM)	-	230.000.000,00	DINAS SOSIAL DAERAH
	1.06.02.2.03.0003	Peningkatan Kemampuan Potensi Sumber Kesejahteraan Sosial Keluarga Kewenangan Kabupaten/Kota														
			<i>Jumlah Keluarga yang Meningkatkan Kapasitasnya Kewenangan Kabupaten/Kota</i>				10 Keluarga	150.000,00	Kab. Morowali Utara, Semua Kecamatan, Semua Kel/Desa	DANA ALOKASI UMUM (DAU)	Memperkuat pembangunan sumber daya manusia (SDM), sains, teknologi, pendidikan, kesehatan, prestasi olahraga, kesetaraan gender, serta penguatan peran perempuan, pemuda (generasi milenial dan generasi Z), dan penyanggah disabilitas.	Berani Sejahtera (2) Percepatan pelaksanaan pembangunan sarana dan prasarana dasar untuk lebih meningkatkan mutu pelayanan publik	LKS (Lembaga Kesejahteraan Sosial) dan Pekerja Sosial Masyarakat (PSM)		30.000.000,00	DINAS SOSIAL DAERAH
	1.06.02.2.03.0004	Peningkatan Kemampuan Potensi Sumber Kesejahteraan Sosial Kelembagaan Masyarakat Kewenangan Kabupaten/Kota														

NO	KODE	URUSAN / BIDANG URUSAN / PROGRAM / OUTCOME / KEGIATAN / SUB KEGIATAN	INDIKATOR PROGRAM / KEGIATAN / SUB KEGIATAN	TARGET AKHIR PERIODE RENSTRA OPD	REALISASI CAPAIAN RENJA OPD TAHUN 2024	PRAKIRAAN CAPAIAN TARGET RENJA OPD TAHUN 2025	CAPAIAN KINERJA DAN KERANGKA PENDANAAN						KELOMPOK SASARAN	PRAKIRAAN MAJU RENCANA TAHUN 2027		PERANGKAT DAERAH PENANGGUNG JAWAB
							TARGET 2026	PAGU INDIKATIF (Rp)	LOKASI	SUMBER DANA	PRIORITAS			TARGET	PAGU INDIKATIF (Rp)	
											NASIONAL	DAERAH				
1	2	3	4	5	6	7	8	9	10	11	12	13	14	15	16	17
			<i>Jumlah Lembaga Kesejahteraan Sosial yang Meningkatkan Kapasitasnya Kewenangan Kabupaten/Kota</i>				3 Lembaga	150.000,00	Kab. Morowali Utara, Semua Kecamatan, Semua Kel/Desa	DANA ALOKASI UMUM (DAU)	Memperkuat pembangunan sumber daya manusia (SDM), sains, teknologi, pendidikan, kesehatan, prestasi olahraga, kesetaraan gender, serta penguatan peran perempuan, pemuda (generasi milenial dan generasi Z), dan penyanggah disabilitas.	Berani Sejahtera (7) Penirkatan dan pengembangan peran ke lembaga pemerintah dan kelembagaan masyarakat dalam pembangunan daerah otonom	LKS (Lembaga Kesejahteraan Sosial) dan Pekerja Sosial Masyarakat (PSM)		30.000.000,00	DINAS SOSIAL DAERAH
	1.06.02.2.03.0014	Peningkatan Kemampuan Potensi Sumber Kesejahteraan Sosial Perseorangan Kewenangan Kabupaten/Kota														
			<i>Jumlah Penyuluh Sosial, Penyuluh Sosial Masyarakat, Pekerja Sosial, Pekerja Sosial Masyarakat dan/atau Tenaga Kesejahteraan Sosial Kecamatan yang Meningkatkan Kapasitasnya</i>				10 Orang	150.000,00	Kab. Morowali Utara, Semua Kecamatan, Semua Kel/Desa	DANA ALOKASI UMUM (DAU)	Memperkuat pembangunan sumber daya manusia (SDM), sains, teknologi, pendidikan, kesehatan, prestasi olahraga, kesetaraan gender, serta penguatan peran perempuan, pemuda (generasi milenial dan generasi Z), dan penyanggah disabilitas.	Berani Sejahtera (6) Penirkatan jumlah dan kualitas sumber daya manusia khususnya aparat pemerintah daerah dalam rangka peningkatan pelayanan masyarakat	LKS (Lembaga Kesejahteraan Sosial) dan Pekerja Sosial Masyarakat (PSM)		20.000.000,00	DINAS SOSIAL DAERAH
	1.06.02.2.03.0015	Fasilitasi Pengembangan Potensi Sumber Kesejahteraan Sosial Daerah di Kabupaten/Kota melalui Pemberdayaan Ekonomi														

NO	KODE	URUSAN / BIDANG URUSAN / PROGRAM / OUTCOME / KEGIATAN / SUB KEGIATAN	INDIKATOR PROGRAM / KEGIATAN / SUB KEGIATAN	TARGET AKHIR PERIODE RENSTRA OPD	REALISASI CAPAIAN RENJA OPD TAHUN 2024	PRAKIRAAN CAPAIAN TARGET RENJA OPD TAHUN 2025	CAPAIAN KINERJA DAN KERANGKA PENDANAAN						KELOMPOK SASARAN	PRAKIRAAN MAJU RENCANA TAHUN 2027		PERANGKAT DAERAH PENANGGUNG JAWAB
							TARGET 2026	PAGU INDIKATIF (Rp)	LOKASI	SUMBER DANA	PRIORITAS			TARGET	PAGU INDIKATIF (Rp)	
											NASIONAL	DAERAH				
1	2	3	4	5	6	7	8	9	10	11	12	13	14	15	16	17
			<i>Jumlah Potensi Sumber Kesejahteraan Sosial Daerah yang Mendapatkan Pemberdayaan Ekonomi</i>				10 Orang	300.000,00	Kab. Morowali Utara, Semua Kecamatan, Semua Kel/Desa	DANA ALOKASI UMUM (DAU)	Memperkuat pembangunan sumber daya manusia (SDM), sains, teknologi, pendidikan, kesehatan, prestasi olahraga, kesetaraan gender, serta penguatan peran perempuan, pemuda (generasi milenial dan generasi Z), dan penyanggah disabilitas.	Berani Sejahtera (5) Penirkatan kesejahteraan rakyat melalui pemberdayaan dan peningkatan nilai tambah usaha ekonomi masyarakat	LKS (Lembaga Kesejahteraan Sosial) dan Pekerja Sosial Masyarakat (PSM)		150.000.000,00	DINAS SOSIAL DAERAH
3.	1.06.03	PROGRAM PENANGANAN WARGA NEGARA MIGRAN KORBAN TINDAK KEKERASAN	<i>Jumlah warga negara migran korban tindak kekerasan yang mendapatkan layanan perlindungan dan pendampingan sosial</i>	-			2 Orang	150.000,00						-	150.000,00	
	1.06.03.2.01	Pemulangan Warga Negara Migran Korban Tindak Kekerasan dari Titik Debarkasi di Daerah Kabupaten/Kota untuk Dipulangkan ke Desa/Kelurahan Asal	<i>Jumlah warga migran korban tindak kekerasan yang dipulangkan ke daerah asal</i>	-			2 orang	150.000,00			Memperkokoh ideologi Pancasila, demokrasi, dan hak asasi manusia (HAM).	Berani Sejahtera (7) Penirkatan dan pengembangan peran ke lembaga pemerintah dan kelembagaan masyarakat dalam pembangunan daerah otonom	Warga Negara Migran Korban Tindak Kekerasan	-	150.000,00	DINAS SOSIAL DAERAH
	1.06.03.2.01.0003	Fasilitasi Pemulangan Warga Negara Migran Korban Tindak Kekerasan Dalam dan Luar Negeri dari Titik Debarkasi di Daerah Kabupaten/Kota untuk dipulangkan ke Desa/Kelurahan Asal														

NO	KODE	URUSAN / BIDANG URUSAN / PROGRAM / OUTCOME / KEGIATAN / SUB KEGIATAN	INDIKATOR PROGRAM / KEGIATAN / SUB KEGIATAN	TARGET AKHIR PERIODE RENSTRA OPD	REALISASI CAPAIAN RENJA OPD TAHUN 2024	PRAKIRAAN CAPAIAN TARGET RENJA OPD TAHUN 2025	CAPAIAN KINERJA DAN KERANGKA PENDANAAN						KELOMPOK SASARAN	PRAKIRAAN MAJU RENCANA TAHUN 2027		PERANGKAT DAERAH PENANGGUNG JAWAB
							TARGET 2026	PAGU INDIKATIF (Rp)	LOKASI	SUMBER DANA	PRIORITAS			TARGET	PAGU INDIKATIF (Rp)	
											NASIONAL	DAERAH				
1	2	3	4	5	6	7	8	9	10	11	12	13	14	15	16	17
			<i>Jumlah Orang yang Mendapatkan Alat Bantu dan Alat Bantu Peraga Sesuai kebutuhan Kewenangan Kabupaten/Kota</i>				25 Orang	450.000,00	Kab. Morowali Utara, Semua Kecamatan, Semua Kel/Desa	DANA ALOKASI UMUM (DAU)	Memperkokoh ideologi Pancasila, demokrasi, dan hak asasi manusia (HAM).	Berani Sehat (3) Peningkatan secara menyeluruh dan merata	Penyandang Disabilitas, Anak Terlantar, Lanjut Usia Terlantar, gelandangan dan pengemis diluar panti		130.000.000,00	DINAS SOSIAL DAERAH
	1.06.04.2.01.0004	Pemberian Pelayanan Reunifikasi Keluarga														
			<i>Jumlah Orang yang Mendapatkan Pelayanan Reunifikasi Keluarga Kewenangan Kabupaten/Kota</i>				3 Orang	300.000,00	Kab. Morowali Utara, Semua Kecamatan, Semua Kel/Desa	DANA ALOKASI UMUM (DAU)	Memperkokoh ideologi Pancasila, demokrasi, dan hak asasi manusia (HAM).	Berani Sehat (3) Peningkatan secara menyeluruh dan merata	Penyandang Disabilitas, Anak Terlantar, Lanjut Usia Terlantar, gelandangan dan pengemis diluar panti		20.000.000,00	DINAS SOSIAL DAERAH
	1.06.04.2.02	Rehabilitasi Sosial Penyandang Masalah Kesejahteraan Sosial (PMKS) Lainnya Bukan Korban HIV/AIDS dan NAPZA di Luar Panti Sosial	<i>Jumlah Penerima Manfaat PMKS diluar Panti</i>	-			50 Orang	158.150.000,00			Membangun dari desa dan dari bawah untuk pertumbuhan ekonomi, pemerataan ekonomi dan pemberantasan kemiskinan.	Berani Sejahtera (3) Peningkatan secara menyeluruh dan merata	Penyandang Masalah Kesejahteraan Sosial (PMKS) yang bukan HIV/AIDS dan NAPZA diluar panti sosial	-	82.718.000,00	DINAS SOSIAL DAERAH
	1.06.04.2.02.0003	Penyediaan Permakanan														
			<i>Jumlah Orang yang Mendapatkan Pemenuhan Kebutuhan Permakanan Sesuai dengan Standar Gizi Minimal Kewenangan Kabupaten/Kota</i>				150 Orang	158.000.000,00	Kab. Morowali Utara, Semua Kecamatan, Semua Kel/Desa	DANA ALOKASI UMUM (DAU)	Membangun dari desa dan dari bawah untuk pertumbuhan ekonomi, pemerataan ekonomi dan pemberantasan kemiskinan.	Berani Sejahtera (3) Peningkatan secara menyeluruh dan merata	Penyandang Masalah Kesejahteraan Sosial (PMKS) yang bukan HIV/AIDS dan NAPZA diluar panti sosial		67.498.000,00	DINAS SOSIAL DAERAH
	1.06.04.2.02.0007	Pemberian Bimbingan Fisik, Mental, Spiritual, dan Sosial														
			<i>Jumlah Peserta Bimbingan Fisik, Mental, Spiritual dan Sosial Kewenangan Kabupaten/Kota</i>				50 Orang	150.000,00	Kab. Morowali Utara, Semua Kecamatan, Semua Kel/Desa	DANA ALOKASI UMUM (DAU)	Membangun dari desa dan dari bawah untuk pertumbuhan ekonomi, pemerataan ekonomi dan pemberantasan kemiskinan.	Berani Berintegritas (2) Peningkatan pelaksanaan pembangunan sarana dan prasarana dasar untuk lebih meningkatkan mutu pelayanan publik	Penyandang Masalah Kesejahteraan Sosial (PMKS) yang bukan HIV/AIDS dan NAPZA diluar panti sosial		15.220.000,00	DINAS SOSIAL DAERAH

NO	KODE	URUSAN / BIDANG URUSAN / PROGRAM / OUTCOME / KEGIATAN / SUB KEGIATAN	INDIKATOR PROGRAM / KEGIATAN / SUB KEGIATAN	TARGET AKHIR PERIODE RENSTRA OPD	REALISASI CAPAIAN RENJA OPD TAHUN 2024	PRAKIRAAN CAPAIAN TARGET RENJA OPD TAHUN 2025	CAPAIAN KINERJA DAN KERANGKA PENDANAAN					KELOMPOK SASARAN	PRAKIRAAN MAJU RENCANA TAHUN 2027		PERANGKAT DAERAH PENANGGUNG JAWAB	
							TARGET 2026	PAGU INDIKATIF (Rp)	LOKASI	SUMBER DANA	PRIORITAS		TARGET	PAGU INDIKATIF (Rp)		
											NASIONAL					DAERAH
1	2	3	4	5	6	7	8	9	10	11	12	13	14	15	16	17
5.	1.06.05	PROGRAM PERLINDUNGAN DAN JAMINAN SOSIAL	<i>Presentase keluarga miskin dan rentan yang terlindungi melalui program jaminan bantuan sosial</i>	-			100 Persen	450.000,00						-	427.071.500,00	
	1.06.05.2.02	Pengelolaan Data Fakir Miskin Cakupan Daerah Kabupaten/Kota	<i>Tersedianya data fakir miskin yang terverifikasi dan tervalidasi</i>	-			100 Persen	450.000,00			Membangun dari desa dan dari bawah untuk pertumbuhan ekonomi, pemerataan ekonomi dan pemberantasan kemiskinan.	Berani Sejahtera (5) Penirkatan kesejahteraan rakyat melalui pemberdayaan dan peningkatan nilai tambah usaha ekonomi masyarakat	Rumah Tangga Fakir Miskin dan Rentan sebagai subjek pendataan untuk pembaruan DTKS/DTSN	-	427.071.500,00	DINAS SOSIAL DAERAH
	1.06.05.2.02.0004	Fasilitasi Bantuan Pengembangan Ekonomi Masyarakat														
			<i>Jumlah Orang Mendapatkan Bantuan Pengembangan Ekonomi Masyarakat Kewenangan Kabupaten/Kota</i>				75 Orang	150.000,00	Kab. Morowali Utara, Semua Kecamatan, Semua Kel/Desa	DANA ALOKASI UMUM (DAU)	Membangun dari desa dan dari bawah untuk pertumbuhan ekonomi, pemerataan ekonomi dan pemberantasan kemiskinan.	Berani Sejahtera (5) Penirkatan kesejahteraan rakyat melalui pemberdayaan dan peningkatan nilai tambah usaha ekonomi masyarakat	Rumah Tangga Fakir Miskin dan Rentan sebagai subjek pendataan untuk pembaruan DTKS/DTSN		75.000.000,00	DINAS SOSIAL DAERAH
	1.06.05.2.02.0006	Fasilitasi Bantuan Sosial Kesejahteraan Keluarga														
			<i>Jumlah Penerima Manfaat (PM) yang Mendapatkan Bantuan Sosial Kesejahteraan Keluarga Kewenangan Kabupaten/Kota</i>				200 Orang	150.000,00	-	DANA ALOKASI UMUM (DAU)	Membangun dari desa dan dari bawah untuk pertumbuhan ekonomi, pemerataan ekonomi dan pemberantasan kemiskinan.	Berani Sejahtera (5) Penirkatan kesejahteraan rakyat melalui pemberdayaan dan peningkatan nilai tambah usaha ekonomi masyarakat	Rumah Tangga Fakir Miskin dan Rentan sebagai subjek pendataan untuk pembaruan DTKS/DTSN		152.071.500,00	DINAS SOSIAL DAERAH
	1.06.05.2.02.0008	Pengelolaan Data Fakir Miskin Cakupan Daerah Kabupaten/Kota														

NO	KODE	URUSAN / BIDANG URUSAN / PROGRAM / OUTCOME / KEGIATAN / SUB KEGIATAN	INDIKATOR PROGRAM / KEGIATAN / SUB KEGIATAN	TARGET AKHIR PERIODE RENSTRA OPD	REALISASI CAPAIAN RENJA OPD TAHUN 2024	PRAKIRAAN CAPAIAN TARGET RENJA OPD TAHUN 2025	CAPAIAN KINERJA DAN KERANGKA PENDANAAN						KELOMPOK SASARAN	PRAKIRAAN MAJU RENCANA TAHUN 2027		PERANGKAT DAERAH PENANGGUNG JAWAB
							TARGET 2026	PAGU INDIKATIF (Rp)	LOKASI	SUMBER DANA	PRIORITAS			TARGET	PAGU INDIKATIF (Rp)	
											NASIONAL	DAERAH				
1	2	3	4	5	6	7	8	9	10	11	12	13	14	15	16	17
			<i>Jumlah Korban Bencana yang Mendapatkan Layanan Dukungan Psikososial Kewenangan Kabupaten/Kota</i>				100 Orang	150.000,00	Kab. Morowali Utara, Semua Kecamatan, Semua Kel/Desa	DANA ALOKASI UMUM (DAU)	Memantapkan sistem pertahanan keamanan negara dan mendorong kemandirian bangsa melalui swasembada pangan, energi, air, ekonomi kreatif, ekonomi hijau, dan ekonomi biru	Berani Sehat (1) Optimisasi kemampuan pembangunan daerah dan profesionalisme aparatur dalam pelaksanaan pembangunan daerah	Masyarakat Korban Bencana Alam dan Korban Bencana Sosial		50.000.000,00	DINAS SOSIAL DAERAH
	1.06.06.2.02	Penyelenggaraan Pemberdayaan Masyarakat Terhadap Kesiapsiagaan Bencana Kabupaten/Kota	<i>Jumlah masyarakat didaerah rawan bencana yang mendapatkan pelatihan kesiapsiagaan bencana</i>	-			50 Orang	300.000,00			Melanjutkan hilirisasi dan mengembangkan industri berbasis sumber daya alam untuk meningkatkan nilai tambah di dalam negeri.	Berani Sehat (1) Optimisasi kemampuan pembangunan daerah dan profesionalisme aparatur dalam pelaksanaan pembangunan daerah	Masyarakat didaerah rawan bencana	-	175.000.000,00	DINAS SOSIAL DAERAH
	1.06.06.2.02.0001	Koordinasi, Sosialisasi dan Pelaksanaan Kampung Siaga Bencana														
			<i>Jumlah Kampung yang Melaksanakan Koordinasi, Sosialisasi dan Pelaksanaan Kampung Siaga Bencana Kewenangan Kabupaten/Kota</i>				10 Kampung	150.000,00	Kab. Morowali Utara, Semua Kecamatan, Semua Kel/Desa	DANA ALOKASI UMUM (DAU)	Melanjutkan hilirisasi dan mengembangkan industri berbasis sumber daya alam untuk meningkatkan nilai tambah di dalam negeri.	Berani Sehat (1) Optimisasi kemampuan pembangunan daerah dan profesionalisme aparatur dalam pelaksanaan pembangunan daerah	Masyarakat didaerah rawan bencana		75.000.000,00	DINAS SOSIAL DAERAH
	1.06.06.2.02.0002	Koordinasi, Sosialisasi dan Pelaksanaan Taruna Siaga Bencana														

NO	KODE	URUSAN / BIDANG URUSAN / PROGRAM / OUTCOME / KEGIATAN / SUB KEGIATAN	INDIKATOR PROGRAM / KEGIATAN / SUB KEGIATAN	TARGET AKHIR PERIODE RENSTRA OPD	REALISASI CAPAIAN RENJA OPD TAHUN 2024	PRAKIRAAN CAPAIAN TARGET RENJA OPD TAHUN 2025	CAPAIAN KINERJA DAN KERANGKA PENDANAAN						KELOMPOK SASARAN	PRAKIRAAN MAJU RENCANA TAHUN 2027		PERANGKAT DAERAH PENANGGUNG JAWAB	
							TARGET 2026	PAGU INDIKATIF (Rp)	LOKASI	SUMBER DANA	PRIORITAS			TARGET	PAGU INDIKATIF (Rp)		
											NASIONAL	DAERAH					
1	2	3	4	5	6	7	8	9	10	11	12	13	14	15	16	17	
			<i>Jumlah Orang yang Melaksanakan Koordinasi, Sosialisasi dan Pelaksanaan Taruna Siaga Bencana Kewenangan Kabupaten/Kota</i>				100 Orang	150.000,00	Kab. Morowali Utara, Semua Kecamatan, Semua Kel/Desa	DANA ALOKASI UMUM (DAU)	Melanjutka n hilirisasi dan menge mbangkan industri berbasis sumber daya alam untuk meni ngkatkan nilai tambah di dalam negeri.	Berani Sehat (1) Optin isasi kema mpuan pem biayaan pe mbangunan daerah dan profesionali sme aparatur dalam pela ksanaan pe mbangunan daerah	Masyarakat didaerah rawan bencana		100.000.000,00	DINAS SOSIAL DAERAH	
J U M L A H								5.097.792.519,10								6.636.551.759,00	

**RENCANA KERJA ORGANISASI PERANGKAT DAERAH (RENJA OPD)
DINAS TENAGA KERJA DAN TRANSMIGRASI KAB. MOROWALI UTARA
TAHUN 2026**

NO	KODE	URUSAN / BIDANG URUSAN / PROGRAM / OUTCOME / KEGIATAN / SUB KEGIATAN	INDIKATOR PROGRAM / KEGIATAN / SUB KEGIATAN	TARGET AKHIR PERIODE RENSTRA OPD	REALISASI CAPAIAN RENJA OPD TAHUN 2024	PRAKIRAAN CAPAIAN TARGET RENJA OPD TAHUN 2025	CAPAIAN KINERJA DAN KERANGKA PENDANAAN					KELOMPOK SASARAN	PRAKIRAAN MAJU RENCANA TAHUN 2027		PERANGKAT DAERAH PENANGGUNG JAWAB	
							TARGET 2026	PAGU INDIKATIF (Rp)	LOKASI	SUMBER DANA	PRIORITAS		TARGET	PAGU INDIKATIF (Rp)		
											NASIONAL					DAERAH
1	2	3	4	5	6	7	8	9	10	11	12	13	14	15	16	17
		DINAS TENAGA KERJA DAN TRANSMIGRASI						5.442.635.635,98							7.311.211.292,00	
	2	URUSAN PEMERINTAHAN WAJIB YANG TIDAK BERKAITAN DENGAN PELAYANAN DASAR						5.396.249.635,98							6.797.664.255,00	
	2.07	URUSAN PEMERINTAHAN BIDANG TENAGA KERJA						5.396.249.635,98							6.797.664.255,00	
1.	2.07.01	PROGRAM PENUNJANG URUSAN PEMERINTAHAN DAERAH KABUPATEN/KOTA	<i>Nilai AKIP Organisasi Perangkat Daerah</i>	-			86.4 Persen	5.056.254.835,98						-	5.567.664.255,00	
	2.07.01.2.02	Administrasi Keuangan Perangkat Daerah	<i>Peningkatan Pengelolaan Tertib Administrasi Keuangan yang tepat waktu</i>	-			100 %	4.742.635.857,98			Memperkuat pembangunan sumber daya manusia (SDM), sains, teknologi, pendidikan, kehatan, prestasi olahraga, kesetaraan gender, serta penguatan peran perempuan, pemuda (generasi milenial dan generasi Z), dan pen yangandang disabilitas.	Berani Cerdas (6) Penir katan jumlah dan kualitas sumber daya manusia khususnya aparatur pemerintah daerah dalam rangka peni ngkatan pelayanan masyarakat	ASN/PNS	-	4.494.520.424,00	DINAS TENAGA KERJA DAN TRANSMIGRASI
	2.07.01.2.02.0001	Penyediaan Gaji dan Tunjangan ASN														

NO	KODE	URUSAN / BIDANG URUSAN / PROGRAM / OUTCOME / KEGIATAN / SUB KEGIATAN	INDIKATOR PROGRAM / KEGIATAN / SUB KEGIATAN	TARGET AKHIR PERIODE RENSTRA OPD	REALISASI CAPAIAN RENJA OPD TAHUN 2024	PRAKIRAAN CAPAIAN TARGET RENJA OPD TAHUN 2025	CAPAIAN KINERJA DAN KERANGKA PENDANAAN						KELOMPOK SASARAN	PRAKIRAAN MAJU RENCANA TAHUN 2027		PERANGKAT DAERAH PENANGGUNG JAWAB
							TARGET 2026	PAGU INDIKATIF (Rp)	LOKASI	SUMBER DANA	PRIORITAS			TARGET	PAGU INDIKATIF (Rp)	
											NASIONAL	DAERAH				
1	2	3	4	5	6	7	8	9	10	11	12	13	14	15	16	17
			<i>Jumlah Orang yang Menerima Gaji dan Tunjangan ASN</i>				39 Orang/bulan	4.742.635.857,98	Kab. Morowali Utara, Petasia, Kolonodale	DANA ALOKASI UMUM (DAU)	Memperkuat pembangunan sumber daya manusia (SDM), sains, teknologi, pendidikan, kesehatan, prestasi olahraga, kesetaraan gender, serta penguatan peran perempuan, pemuda (generasi milenial dan generasi Z), dan penyanggah disabilitas.	Berani Cerdas (6) Penirkatan jumlah dan kualitas sumber daya manusia khususnya aparatur pemerintah daerah dalam rangka peningkatan pelayanan masyarakat	ASN/PNS		4.494.520.424,00	DINAS TENAGA KERJA DAN TRANSMIGRASI
	2.07.01.2.06	Administrasi Umum Perangkat Daerah	<i>Peningkatan Pelayanan Administrasi Umum Perangkat Daerah Secara Efektif dan Efisien</i>	-			100 %	180.698.978,00			Memperkuat pembangunan sumber daya manusia (SDM), sains, teknologi, pendidikan, kesehatan, prestasi olahraga, kesetaraan gender, serta penguatan peran perempuan, pemuda (generasi milenial dan generasi Z), dan penyanggah disabilitas.	Berani Cerdas (6) Penirkatan jumlah dan kualitas sumber daya manusia khususnya aparatur pemerintah daerah dalam rangka peningkatan pelayanan masyarakat	DINAS TENAGA KERJA DAN TRANSMIGRASI KAB. MORUT	-	592.191.581,00	DINAS TENAGA KERJA DAN TRANSMIGRASI
	2.07.01.2.06.0002	Penyediaan Peralatan dan Perlengkapan Kantor														

NO	KODE	URUSAN / BIDANG URUSAN / PROGRAM / OUTCOME / KEGIATAN / SUB KEGIATAN	INDIKATOR PROGRAM / KEGIATAN / SUB KEGIATAN	TARGET AKHIR PERIODE RENSTRA OPD	REALISASI CAPAIAN RENJA OPD TAHUN 2024	PRAKIRAAN CAPAIAN TARGET RENJA OPD TAHUN 2025	CAPAIAN KINERJA DAN KERANGKA PENDANAAN						KELOMPOK SASARAN	PRAKIRAAN MAJU RENCANA TAHUN 2027		PERANGKAT DAERAH PENANGGUNG JAWAB
							TARGET 2026	PAGU INDIKATIF (Rp)	LOKASI	SUMBER DANA	PRIORITAS			TARGET	PAGU INDIKATIF (Rp)	
											NASIONAL	DAERAH				
1	2	3	4	5	6	7	8	9	10	11	12	13	14	15	16	17
			<i>Jumlah Paket Peralatan dan Perlengkapan Kantor yang Disediakan</i>				6 Paket	8.642.138,00	Kab. Morowali Utara, Petasia, Kolonodale	DANA ALOKASI UMUM (DAU)	Memperkuat pembangunan sumber daya manusia (SDM), sains, teknologi, pendidikan, kesehatan, prestasi olahraga, kesetaraan gender, serta penguatan peran perempuan, pemuda (generasi milenial dan generasi Z), dan penyanggah disabilitas.	Berani Cerdas (6) Perikanan jumlah dan kualitas sumber daya manusia khususnya aparaturnya pemerintah daerah dalam rangka peningkatan pelayanan masyarakat	DINAS TENAGA KERJA DAN TRANSMIGRASI KAB. MORUT		57.852.117,00	DINAS TENAGA KERJA DAN TRANSMIGRASI
	2.07.01.2.06.0003	Penyediaan Peralatan Rumah Tangga														
			<i>Jumlah Paket Peralatan Rumah Tangga yang Disediakan</i>				1 Paket	559.790,00	Kab. Morowali Utara, Petasia, Kolonodale	DANA ALOKASI UMUM (DAU)	Memperkuat pembangunan sumber daya manusia (SDM), sains, teknologi, pendidikan, kesehatan, prestasi olahraga, kesetaraan gender, serta penguatan peran perempuan, pemuda (generasi milenial dan generasi Z), dan penyanggah disabilitas.	Berani Cerdas (6) Perikanan jumlah dan kualitas sumber daya manusia khususnya aparaturnya pemerintah daerah dalam rangka peningkatan pelayanan masyarakat	DINAS TENAGA KERJA DAN TRANSMIGRASI KAB. MORUT		9.159.754,00	DINAS TENAGA KERJA DAN TRANSMIGRASI
	2.07.01.2.06.0005	Penyediaan Barang Cetak dan Penggandaan														

NO	KODE	URUSAN / BIDANG URUSAN / PROGRAM / OUTCOME / KEGIATAN / SUB KEGIATAN	INDIKATOR PROGRAM / KEGIATAN / SUB KEGIATAN	TARGET AKHIR PERIODE RENSTRA OPD	REALISASI CAPAIAN RENJA OPD TAHUN 2024	PRAKIRAAN CAPAIAN TARGET RENJA OPD TAHUN 2025	CAPAIAN KINERJA DAN KERANGKA PENDANAAN						KELOMPOK SASARAN	PRAKIRAAN MAJU RENCANA TAHUN 2027		PERANGKAT DAERAH PENANGGUNG JAWAB
							TARGET 2026	PAGU INDIKATIF (Rp)	LOKASI	SUMBER DANA	PRIORITAS			TARGET	PAGU INDIKATIF (Rp)	
											NASIONAL	DAERAH				
1	2	3	4	5	6	7	8	9	10	11	12	13	14	15	16	17
			<i>Jumlah Paket Barang Cetakan dan Penggandaan yang Disediakan</i>				1 Paket	1.783.250,00	Kab. Morowali Utara, Petasia, Kolonodale	DANA ALOKASI UMUM (DAU)	Memperkuat pembangunan sumber daya manusia (SDM), sains, teknologi, pendidikan, kesehatan, prestasi olahraga, kesetaraan gender, serta penguatan peran perempuan, pemuda (generasi milenial dan generasi Z), dan pen yangang disabilitas.	Berani Cerdas (6) Perir katan jumlah dan kualitas sumber daya manusia khususnya aparatur pemerintah daerah dalam rangka peni ngkatan pelayanan masyarakat	DINAS TENAGA KERJA DAN TRANSMIGRASI KAB. MORUT		11.632.673,00	DINAS TENAGA KERJA DAN TRANSMIGRASI
	2.07.01.2.06.0009	Penyelenggaraan Rapat Koordinasi dan Konsultasi SKPD														
			<i>Jumlah Laporan Penyelenggaraan Rapat Koordinasi dan Konsultasi SKPD</i>				30 Laporan	169.713.800,00	Semua Kota/Kab, Semua Kecamatan, Semua Kel/Desa	DANA ALOKASI UMUM (DAU)	Memperkuat pembangunan sumber daya manusia (SDM), sains, teknologi, pendidikan, kesehatan, prestasi olahraga, kesetaraan gender, serta penguatan peran perempuan, pemuda (generasi milenial dan generasi Z), dan pen yangang disabilitas.	Berani Cerdas (6) Perir katan jumlah dan kualitas sumber daya manusia khususnya aparatur pemerintah daerah dalam rangka peni ngkatan pelayanan masyarakat	DINAS TENAGA KERJA DAN TRANSMIGRASI KAB. MORUT		513.547.037,00	DINAS TENAGA KERJA DAN TRANSMIGRASI

NO	KODE	URUSAN / BIDANG URUSAN / PROGRAM / OUTCOME / KEGIATAN / SUB KEGIATAN	INDIKATOR PROGRAM / KEGIATAN / SUB KEGIATAN	TARGET AKHIR PERIODE RENSTRA OPD	REALISASI CAPAIAN RENJA OPD TAHUN 2024	PRAKIRAAN CAPAIAN TARGET RENJA OPD TAHUN 2025	CAPAIAN KINERJA DAN KERANGKA PENDANAAN						KELOMPOK SASARAN	PRAKIRAAN MAJU RENCANA TAHUN 2027		PERANGKAT DAERAH PENANGGUNG JAWAB
							TARGET 2026	PAGU INDIKATIF (Rp)	LOKASI	SUMBER DANA	PRIORITAS			TARGET	PAGU INDIKATIF (Rp)	
											NASIONAL	DAERAH				
1	2	3	4	5	6	7	8	9	10	11	12	13	14	15	16	17
	2.07.01.2.07	Pengadaan Barang Milik Daerah Penunjang Urusan Pemerintah Daerah	<i>Persentase Realisasi Pengadaan Barang Milik Daerah Yang Sesuai Spesifikasi Dan Kebutuhan Perangkat Daerah</i>	-			100 %	5.200.000,00			Memperkuat reformasi politik, hukum dan birokrasi, serta memperkuat penegahan dan pemberantasan korupsi, narkoba, judi, dan penyeludupan	Berani Cerdas (2) Perencanaan pelaksanaan pembangunan sarana dan prasarana dasar untuk lebih meningkatkan mutu pelayanan publik	DINAS TENAGA KERJA DAN TRANSMIGRASI KAB. MOROWALI UTARA	-	13.400.000,00	DINAS TENAGA KERJA DAN TRANSMIGRASI
	2.07.01.2.07.0005	Pengadaan Mebel														
			<i>Jumlah Paket Mebel yang Disediakan</i>				33 Unit	1.200.000,00	Kab. Morowali Utara, Petasia, Kolonodale	DANA ALOKASI UMUM (DAU)	Memperkuat reformasi politik, hukum dan birokrasi, serta memperkuat penegahan dan pemberantasan korupsi, narkoba, judi, dan penyeludupan	Berani Cerdas (2) Perencanaan pelaksanaan pembangunan sarana dan prasarana dasar untuk lebih meningkatkan mutu pelayanan publik	DINAS TENAGA KERJA DAN TRANSMIGRASI KAB. MOROWALI UTARA		5.200.000,00	DINAS TENAGA KERJA DAN TRANSMIGRASI
	2.07.01.2.07.0006	Pengadaan Peralatan dan Mesin Lainnya														
			<i>Jumlah Unit Peralatan dan Mesin Lainnya yang Disediakan</i>				8 Unit	4.000.000,00	Kab. Morowali Utara, Petasia, Kolonodale	DANA ALOKASI UMUM (DAU)	Memperkuat reformasi politik, hukum dan birokrasi, serta memperkuat penegahan dan pemberantasan korupsi, narkoba, judi, dan penyeludupan	Berani Cerdas (6) Peningkatan jumlah dan kualitas sumber daya manusia khususnya aparaturnya pemerintah daerah dalam rangka peningkatan pelayanan masyarakat	DINAS TENAGA KERJA DAN TRANSMIGRASI KAB. MOROWALI UTARA		8.200.000,00	DINAS TENAGA KERJA DAN TRANSMIGRASI

NO	KODE	URUSAN / BIDANG URUSAN / PROGRAM / OUTCOME / KEGIATAN / SUB KEGIATAN	INDIKATOR PROGRAM / KEGIATAN / SUB KEGIATAN	TARGET AKHIR PERIODE RENSTRA OPD	REALISASI CAPAIAN RENJA OPD TAHUN 2024	PRAKIRAAN CAPAIAN TARGET RENJA OPD TAHUN 2025	CAPAIAN KINERJA DAN KERANGKA PENDANAAN						KELOMPOK SASARAN	PRAKIRAAN MAJU RENCANA TAHUN 2027		PERANGKAT DAERAH PENANGGUNG JAWAB
							TARGET 2026	PAGU INDIKATIF (Rp)	LOKASI	SUMBER DANA	PRIORITAS			TARGET	PAGU INDIKATIF (Rp)	
											NASIONAL	DAERAH				
1	2	3	4	5	6	7	8	9	10	11	12	13	14	15	16	17
	2.07.01.2.08	Penyediaan Jasa Penunjang Urusan Pemerintahan Daerah	<i>Meningkatnya Kinerja Pelayanan Publik</i>	-			100 %	96.410.000,00			Memperkuat pembangunan sumber daya manusia (SDM), sains, teknologi, pendidikan, kesehatan, prestasi olahraga, kesetaraan gender, serta penguatan peran perempuan, pemuda (generasi milenial dan generasi Z), dan penyanggah disabilitas.	Berani Cerdas (6) Peringkat jumlah dan kualitas sumber daya manusia khususnya aparat pemerintah daerah dalam rangka peningkatan pelayanan masyarakat	DINAS TENAGA KERJA DAN TRANSMIGRASI KAB. MORUT	-	194.022.250,00	DINAS TENAGA KERJA DAN TRANSMIGRASI
	2.07.01.2.08.0002	Penyediaan Jasa Komunikasi, Sumber Daya Air dan Listrik														
			<i>Jumlah Laporan Penyediaan Jasa Komunikasi, Sumber Daya Air dan Listrik yang Disediakan</i>				12 Laporan	25.250.000,00	Kab. Morowali Utara, Petasia, Kolonodale	DANA ALOKASI UMUM (DAU)	Memperkuat pembangunan sumber daya manusia (SDM), sains, teknologi, pendidikan, kesehatan, prestasi olahraga, kesetaraan gender, serta penguatan peran perempuan, pemuda (generasi milenial dan generasi Z), dan penyanggah disabilitas.	Berani Cerdas (6) Peringkat jumlah dan kualitas sumber daya manusia khususnya aparat pemerintah daerah dalam rangka peningkatan pelayanan masyarakat	DINAS TENAGA KERJA DAN TRANSMIGRASI KAB. MORUT		26.803.750,00	DINAS TENAGA KERJA DAN TRANSMIGRASI
	2.07.01.2.08.0003	Penyediaan Jasa Peralatan dan Perlengkapan Kantor														

NO	KODE	URUSAN / BIDANG URUSAN / PROGRAM / OUTCOME / KEGIATAN / SUB KEGIATAN	INDIKATOR PROGRAM / KEGIATAN / SUB KEGIATAN	TARGET AKHIR PERIODE RENSTRA OPD	REALISASI CAPAIAN RENJA OPD TAHUN 2024	PRAKIRAAN CAPAIAN TARGET RENJA OPD TAHUN 2025	CAPAIAN KINERJA DAN KERANGKA PENDANAAN						KELOMPOK SASARAN	PRAKIRAAN MAJU RENCANA TAHUN 2027		PERANGKAT DAERAH PENANGGUNG JAWAB
							TARGET 2026	PAGU INDIKATIF (Rp)	LOKASI	SUMBER DANA	PRIORITAS			TARGET	PAGU INDIKATIF (Rp)	
											NASIONAL	DAERAH				
1	2	3	4	5	6	7	8	9	10	11	12	13	14	15	16	17
			<i>Jumlah Laporan Penyediaan Jasa Peralatan dan Perlengkapan Kantor yang Disediakan</i>				12 Laporan	0,00	Kab. Morowali Utara, Petasia, Kolonodale	DANA ALOKASI UMUM (DAU)	Memperkuat pembangunan sumber daya manusia (SDM), sains, teknologi, pendidikan, kesehatan, prestasi olahraga, kesetaraan gender, serta penguatan peran perempuan, pemuda (generasi milenial dan generasi Z), dan pen yangang disabilitas.	Berani Cerdas (6) Perir katan jumlah dan kualitas sumber daya manusia khususnya aparatur pemerintah daerah dalam rangka peni ngkatan pelayanan masyarakat	DINAS TENAGA KERJA DAN TRANSMIGRASI KAB. MORUT		14.206.500,00	DINAS TENAGA KERJA DAN TRANSMIGRASI
	2.07.01.2.08.0004	Penyediaan Jasa Pelayanan Umum Kantor														
			<i>Jumlah Laporan Penyediaan Jasa Pelayanan Umum Kantor yang Disediakan</i>				12 Laporan	71.160.000,00	Kab. Morowali Utara, Petasia, Kolonodale	DANA ALOKASI UMUM (DAU)	Memperkuat pembangunan sumber daya manusia (SDM), sains, teknologi, pendidikan, kesehatan, prestasi olahraga, kesetaraan gender, serta penguatan peran perempuan, pemuda (generasi milenial dan generasi Z), dan pen yangang disabilitas.	Berani Cerdas (6) Perir katan jumlah dan kualitas sumber daya manusia khususnya aparatur pemerintah daerah dalam rangka peni ngkatan pelayanan masyarakat	DINAS TENAGA KERJA DAN TRANSMIGRASI KAB. MORUT		153.012.000,00	DINAS TENAGA KERJA DAN TRANSMIGRASI

NO	KODE	URUSAN / BIDANG URUSAN / PROGRAM / OUTCOME / KEGIATAN / SUB KEGIATAN	INDIKATOR PROGRAM / KEGIATAN / SUB KEGIATAN	TARGET AKHIR PERIODE RENSTRA OPD	REALISASI CAPAIAN RENJA OPD TAHUN 2024	PRAKIRAAN CAPAIAN TARGET RENJA OPD TAHUN 2025	CAPAIAN KINERJA DAN KERANGKA PENDANAAN						KELOMPOK SASARAN	PRAKIRAAN MAJU RENCANA TAHUN 2027		PERANGKAT DAERAH PENANGGUNG JAWAB
							TARGET 2026	PAGU INDIKATIF (Rp)	LOKASI	SUMBER DANA	PRIORITAS			TARGET	PAGU INDIKATIF (Rp)	
											NASIONAL	DAERAH				
1	2	3	4	5	6	7	8	9	10	11	12	13	14	15	16	17
	2.07.01.2.09	Pemeliharaan Barang Milik Daerah Penunjang Urusan Pemerintahan Daerah	<i>Terselenggaranya Kegiatan Kantor Secara Efektif dan Efisien</i>	-			100 %	31.310.000,00			Memperkuat reformasi politik, hukum dan birokrasi, serta memperkuat penegahan dan pemberantasan korupsi, narkoba, judi, dan penyeludupan	Berani Cerdas (6) Penirkatan jumlah dan kualitas sumber daya manusia khususnya aparaturn pemerintah daerah dalam rangka peningkatan pelayanan masyarakat	DINAS TENAGA KERJA DAN TRANSMIGRASI KAB. MORUT	-	273.530.000,00	DINAS TENAGA KERJA DAN TRANSMIGRASI
	2.07.01.2.09.0001	Penyediaan Jasa Pemeliharaan, Biaya Pemeliharaan, dan Pajak Kendaraan Perorangan Dinas atau Kendaraan Dinas Jabatan														
			<i>Jumlah Kendaraan Perorangan Dinas atau Kendaraan Dinas Jabatan yang Dipelihara dan Dibayarkan Pajaknya</i>				16 Unit	19.000.000,00	Kab. Morowali Utara, Petasia, Kolonodale	DANA ALOKASI UMUM (DAU)	Memperkuat reformasi politik, hukum dan birokrasi, serta memperkuat penegahan dan pemberantasan korupsi, narkoba, judi, dan penyeludupan	Berani Cerdas (6) Penirkatan jumlah dan kualitas sumber daya manusia khususnya aparaturn pemerintah daerah dalam rangka peningkatan pelayanan masyarakat	DINAS TENAGA KERJA DAN TRANSMIGRASI KAB. MORUT		50.000.000,00	DINAS TENAGA KERJA DAN TRANSMIGRASI
	2.07.01.2.09.0006	Pemeliharaan Peralatan dan Mesin Lainnya														
			<i>Jumlah Peralatan dan Mesin Lainnya yang Dipelihara</i>				20 Unit	7.310.000,00	Kab. Morowali Utara, Petasia, Kolonodale	DANA ALOKASI UMUM (DAU)	Memperkuat reformasi politik, hukum dan birokrasi, serta memperkuat penegahan dan pemberantasan korupsi, narkoba, judi, dan penyeludupan	Berani Cerdas (6) Penirkatan jumlah dan kualitas sumber daya manusia khususnya aparaturn pemerintah daerah dalam rangka peningkatan pelayanan masyarakat	DINAS TENAGA KERJA DAN TRANSMIGRASI KAB. MORUT		13.530.000,00	DINAS TENAGA KERJA DAN TRANSMIGRASI
	2.07.01.2.09.0009	Pemeliharaan/Rehabilitasi Gedung Kantor dan Bangunan Lainnya														

NO	KODE	URUSAN / BIDANG URUSAN / PROGRAM / OUTCOME / KEGIATAN / SUB KEGIATAN	INDIKATOR PROGRAM / KEGIATAN / SUB KEGIATAN	TARGET AKHIR PERIODE RENSTRA OPD	REALISASI CAPAIAN RENJA OPD TAHUN 2024	PRAKIRAAN CAPAIAN TARGET RENJA OPD TAHUN 2025	CAPAIAN KINERJA DAN KERANGKA PENDANAAN						KELOMPOK SASARAN	PRAKIRAAN MAJU RENCANA TAHUN 2027		PERANGKAT DAERAH PENANGGUNG JAWAB
							TARGET 2026	PAGU INDIKATIF (Rp)	LOKASI	SUMBER DANA	PRIORITAS			TARGET	PAGU INDIKATIF (Rp)	
											NASIONAL	DAERAH				
1	2	3	4	5	6	7	8	9	10	11	12	13	14	15	16	17
			<i>Jumlah Gedung Kantor dan Bangunan Lainnya yang Dipelihara/Direhabilitasi</i>				1 Unit	5.000.000,00	Kab. Morowali Utara, Petasia, Bahontula	DANA ALOKASI UMUM (DAU)	Memperkuat reformasi politik, hukum dan birokrasi, serta memperkuat penegakan dan pemberantasan korupsi, narkoba, judi, dan penyeludupan.	Berani Harmoni (2) Percepatan pelaksanaan pembangunan sarana dan prasarana dasar untuk lebih meningkatkan mutu pelayanan publik	DINAS TENAGA KERJA DAN TRANSMIGRASI KAB. MORUT		210.000.000,00	DINAS TENAGA KERJA DAN TRANSMIGRASI
2.	2.07.03	PROGRAM PELATIHAN KERJA DAN PRODUKTIVITAS TENAGA KERJA	<i>Persentase tenaga kerja di sektor prioritas yang meningkat Data tenaga kerja yang berkompotensi Jumlah tenaga kerja yang mengikuti pelatihan</i>	-			100 % 1 Dokumen 66 Angka	100.011.400,00						-	610.000.000,00	
	2.07.03.2.01	Pelaksanaan Pelatihan berdasarkan Unit Kompetensi	<i>Jumlah Tenaga Kerja yang Mendapat Pelatihan Berbasis Kompetensi pada Tahun n</i>	-			30 Orang	100.011.400,00			Memperkuat pembangunan sumber daya manusia (SDM), sains, teknologi, pendidikan, kesehatan, prestasi olahraga, kesetaraan gender, serta penguatan peran perempuan, pemuda (generasi milenial dan generasi Z), dan penyanggah disabilitas.	Berani Sejahtera (5) Peningkatan kesejahteraan rakyat melalui pemberdayaan dan peningkatan nilai tambah usaha ekonomi masyarakat	Kabupaten Morowali Utara	-	610.000.000,00	DINAS TENAGA KERJA DAN TRANSMIGRASI
	2.07.03.2.01.0001	Proses Pelaksanaan Pendidikan dan Pelatihan Keterampilan bagi Pencari Kerja berdasarkan Klaster Kompetensi														

NO	KODE	URUSAN / BIDANG URUSAN / PROGRAM / OUTCOME / KEGIATAN / SUB KEGIATAN	INDIKATOR PROGRAM / KEGIATAN / SUB KEGIATAN	TARGET AKHIR PERIODE RENSTRA OPD	REALISASI CAPAIAN RENJA OPD TAHUN 2024	PRAKIRAAN CAPAIAN TARGET RENJA OPD TAHUN 2025	CAPAIAN KINERJA DAN KERANGKA PENDANAAN						KELOMPOK SASARAN	PRAKIRAAN MAJU RENCANA TAHUN 2027		PERANGKAT DAERAH PENANGGUNG JAWAB
							TARGET 2026	PAGU INDIKATIF (Rp)	LOKASI	SUMBER DANA	PRIORITAS			TARGET	PAGU INDIKATIF (Rp)	
											NASIONAL	DAERAH				
1	2	3	4	5	6	7	8	9	10	11	12	13	14	15	16	17
			<i>Jumlah Tenaga Kerja yang Diberdayakan Melalui program Perluasan Kesempatan Kerja</i>				500 Orang	49.998.000,00	Kab. Morowali Utara, Semua Kecamatan, Semua Kel/Desa	DANA ALOKASI UMUM (DAU)	Memperkuat pembangunan sumber daya manusia (SDM), sains, teknologi, pendidikan, kesehatan, prestasi olahraga, kesetaraan gender, serta penguatan peran perempuan, pemuda (generasi milenial dan generasi Z), dan penyanggah disabilitas.	Berani Sejahtera (5) Penirkatan kesejahteraan rakyat melalui pemberdayaan dan peningkatan nilai tambah usaha ekonomi masyarakat	Kabupaten Morowali Utara		210.000.000,00	DINAS TENAGA KERJA DAN TRANSMIGRASI
4.	2.07.05	PROGRAM HUBUNGAN INDUSTRIAL	<i>Jumlah pekerja pada perusahaan yang menerapkan perlindungan hak-hak pekerja dan dialog sosial</i>	-			20 Orang	189.985.400,00						-	410.000.000,00	
	2.07.05.2.01	Pengesahan Peraturan Perusahaan dan Pendaftaran Perjanjian Kerja Bersama untuk Perusahaan yang Hanya Beroperasi dalam 1 (Satu) Daerah Kabupaten/Kota	<i>Jumlah Perusahaan yang Melaksanakan Pengesahan Peraturan Perusahaan yang Terkait dengan Hubungan Industrial dan Terdaftar di WLKP Online</i>	-			50 Perusahaan	120.160.200,00			Memperkuat pembangunan sumber daya manusia (SDM), sains, teknologi, pendidikan, kesehatan, prestasi olahraga, kesetaraan gender, serta penguatan peran perempuan, pemuda (generasi milenial dan generasi Z), dan penyanggah disabilitas.	Berani Berintegritas (7) Penirkatan dan pengembangan peran kelembagaan pemerintah dan kelembagaan masyarakat dalam pembangunan daerah otonom	Kabupaten Morowali Utara	-	255.000.000,00	DINAS TENAGA KERJA DAN TRANSMIGRASI
	2.07.05.2.01.0001	Pengesahan Peraturan Perusahaan bagi Perusahaan														

NO	KODE	URUSAN / BIDANG URUSAN / PROGRAM / OUTCOME / KEGIATAN / SUB KEGIATAN	INDIKATOR PROGRAM / KEGIATAN / SUB KEGIATAN	TARGET AKHIR PERIODE RENSTRA OPD	REALISASI CAPAIAN RENJA OPD TAHUN 2024	PRAKIRAAN CAPAIAN TARGET RENJA OPD TAHUN 2025	CAPAIAN KINERJA DAN KERANGKA PENDANAAN						KELOMPOK SASARAN	PRAKIRAAN MAJU RENCANA TAHUN 2027		PERANGKAT DAERAH PENANGGUNG JAWAB
							TARGET 2026	PAGU INDIKATIF (Rp)	LOKASI	SUMBER DANA	PRIORITAS			TARGET	PAGU INDIKATIF (Rp)	
											NASIONAL	DAERAH				
1	2	3	4	5	6	7	8	9	10	11	12	13	14	15	16	17
			<i>Jumlah Perusahaan yang Melaksanakan Pengesahan Peraturan Perusahaan yang Terkait dengan Hubungan Industrial dan Terdaftar di WLKP Online</i>				50 Perusahaan	120.160.200,00	Kab. Morowali Utara, Semua Kecamatan, Semua Kel/Desa	DANA ALOKASI UMUM (DAU)	Memperkuat pembangunan sumber daya manusia (SDM), sains, teknologi, pendidikan, kesehatan, prestasi olahraga, kesetaraan gender, serta penguatan peran perempuan, pemuda (generasi milenial dan generasi Z), dan penyanggah disabilitas.	Berani Berintegritas (7) Penirkatan dan pengembangan peran ke lembaga pemerintah dan kelembagaan masyarakat dalam pembangunan daerah otonom	Kabupaten Morowali Utara		255.000.000,00	DINAS TENAGA KERJA DAN TRANSMIGRASI
	2.07.05.2.02	Pencegahan dan Penyelesaian Perselisihan Hubungan Industrial, Mogok Kerja dan Penutupan Perusahaan di Daerah Kabupaten/Kota	<i>Jumlah Perselisihan yang Dicegah</i>	-			10 Perkara	69.825.200,00			Memperkuat pembangunan sumber daya manusia (SDM), sains, teknologi, pendidikan, kesehatan, prestasi olahraga, kesetaraan gender, serta penguatan peran perempuan, pemuda (generasi milenial dan generasi Z), dan penyanggah disabilitas.	Peningkatan Mitigasi Bencana, Pemulihan Pasca Bencana, dan Penanggulangan Degradasi Lingkungan (5) Penirkatan kesejahteraan rakyat melalui pemberdayaan dan peningkatan nilai tambah usaha ekonomi masyarakat	Kabupaten Morowali Utara	-	155.000.000,00	DINAS TENAGA KERJA DAN TRANSMIGRASI
	2.07.05.2.02.0001	Pencegahan Perselisihan Hubungan Industrial, Mogok Kerja, dan Penutupan Perusahaan yang Berakibat/Berdampak pada Kepentingan di 1 (Satu) Daerah Kabupaten/Kota														

NO	KODE	URUSAN / BIDANG URUSAN / PROGRAM / OUTCOME / KEGIATAN / SUB KEGIATAN	INDIKATOR PROGRAM / KEGIATAN / SUB KEGIATAN	TARGET AKHIR PERIODE RENSTRA OPD	REALISASI CAPAIAN RENJA OPD TAHUN 2024	PRAKIRAAN CAPAIAN TARGET RENJA OPD TAHUN 2025	CAPAIAN KINERJA DAN KERANGKA PENDANAAN						KELOMPOK SASARAN	PRAKIRAAN MAJU RENCANA TAHUN 2027		PERANGKAT DAERAH PENANGGUNG JAWAB
							TARGET 2026	PAGU INDIKATIF (Rp)	LOKASI	SUMBER DANA	PRIORITAS			TARGET	PAGU INDIKATIF (Rp)	
											NASIONAL	DAERAH				
1	2	3	4	5	6	7	8	9	10	11	12	13	14	15	16	17
			<i>Jumlah Perselisihan yang Dicegah</i>				10 Perkara	69.825.200,00	Kab. Morowali Utara, Semua Kecamatan, Semua Kel/Desa	DANA ALOKASI UMUM (DAU)	Memperkuat pembangunan sumber daya manusia (SDM), sains, teknologi, pendidikan, kesehatan, prestasi olahraga, kesetaraan gender, serta penguatan peran perempuan, pemuda (generasi milenial dan generasi Z), dan penyanggah disabilitas.	Peningkatan Mitigasi Bencana, Pemulihan Pasca Bencana, dan Penanggulangan Degradasi Lingkungan (5) Peningkatan kesejahteraan masyarakat melalui pemberdayaan dan peningkatan nilai tambah usaha ekonomi masyarakat	Kabupaten Morowali Utara		155.000.000,00	DINAS TENAGA KERJA DAN TRANSMIGRASI
	3	URUSAN PEMERINTAHAN PILIHAN						46.386.000,00							513.547.037,00	
	3.32	URUSAN PEMERINTAHAN BIDANG TRANSMIGRASI						46.386.000,00							513.547.037,00	
1.	3.32.04	PROGRAM PENGEMBANGAN KAWASAN TRANSMIGRASI	<i>Persentase Pengembangan Kawasan Transmigrasi</i>	-			100 Persen	46.386.000,00						-	513.547.037,00	
	3.32.04.2.01	Pengembangan Satuan Permukiman pada Tahap Kemandirian	<i>Jumlah Satuan Permukiman yang Dikembangkan dalam rangka Penguatan Infrastruktur Sosial, Ekonomi dan Kelembagaan</i>	-			1 Satuan Permukiman	46.386.000,00			Membangun dari desa dan dari bawah untuk pertumbuhan ekonomi, pemerataan ekonomi dan pemberantasan kemiskinan.	Peningkatan Mitigasi Bencana, Pemulihan Pasca Bencana, dan Penanggulangan Degradasi Lingkungan (2) Pelaksanaan pembangunan sarana dan prasarana dasar untuk lebih meningkatkan mutu pelayanan publik	Kabupaten Morowali Utara	-	513.547.037,00	DINAS TENAGA KERJA DAN TRANSMIGRASI
	3.32.04.2.01.0002	Penguatan Infrastruktur Sosial, Ekonomi dan Kelembagaan dalam rangka Kemandirian Satuan Permukiman														

NO	KODE	URUSAN / BIDANG URUSAN / PROGRAM / OUTCOME / KEGIATAN / SUB KEGIATAN	INDIKATOR PROGRAM / KEGIATAN / SUB KEGIATAN	TARGET AKHIR PERIODE RENSTRA OPD	REALISASI CAPAIAN RENJA OPD TAHUN 2024	PRAKIRAAN CAPAIAN TARGET RENJA OPD TAHUN 2025	CAPAIAN KINERJA DAN KERANGKA PENDANAAN					KELOMPOK SASARAN	PRAKIRAAN MAJU RENCANA TAHUN 2027		PERANGKAT DAERAH PENANGGUNG JAWAB	
							TARGET 2026	PAGU INDIKATIF (Rp)	LOKASI	SUMBER DANA	PRIORITAS		TARGET	PAGU INDIKATIF (Rp)		
											NASIONAL					DAERAH
1	2	3	4	5	6	7	8	9	10	11	12	13	14	15	16	17
			<i>Jumlah Satuan Permukiman yang Dikembangkan dalam rangka Penguatan Infrastruktur Sosial, Ekonomi dan Kelembagaan</i>				1 Satuan Permukiman	46.386.000,00	Kab. Morowali Utara, Semua Kecamatan, Semua Kel/Desa	DANA ALOKASI UMUM (DAU)	Membangun dari desa dan dari bawah untuk pertumbuhan ekonomi, pemerataan ekonomi dan pemberantasan kemiskinan.	Peningkatan Mitigasi Bencana, Pemulihan Pasca Bencana, dan Penanggulangan Degradasi Lingkungan (2) Percepatan pelaksanaan pembangunan sarana dan prasarana dasar untuk lebih meningkatkan mutu pelayanan publik	Kabupaten Morowali Utara		513.547.037,00	DINAS TENAGA KERJA DAN TRANSMIGRASI
J U M L A H								5.442.635.635,98							7.311.211.292,00	

**RENCANA KERJA ORGANISASI PERANGKAT DAERAH (RENJA OPD)
DINAS PENGENDALIAN PENDUDUK, KELUARGA BERENCANA PEMBERDAYAAN PEREMPUAN DAN PERLINDUNGAN ANAK DAERAH KAB. MOROWALI UTARA
TAHUN 2026**

NO	KODE	URUSAN / BIDANG URUSAN / PROGRAM / OUTCOME / KEGIATAN / SUB KEGIATAN	INDIKATOR PROGRAM / KEGIATAN / SUB KEGIATAN	TARGET AKHIR PERIODE RENSTRA OPD	REALISASI CAPAIAN RENJA OPD TAHUN 2024	PRAKIRAAN CAPAIAN TARGET RENJA OPD TAHUN 2025	CAPAIAN KINERJA DAN KERANGKA PENDANAAN					KELOMPOK SASARAN	PRAKIRAAN MAJU RENCANA TAHUN 2027		PERANGKAT DAERAH PENANGGUNG JAWAB	
							TARGET 2026	PAGU INDIKATIF (Rp)	LOKASI	SUMBER DANA	PRIORITAS		TARGET	PAGU INDIKATIF (Rp)		
											NASIONAL					DAERAH
1	2	3	4	5	6	7	8	9	10	11	12	13	14	15	16	17
		DINAS PENGENDALIAN PENDUDUK, KELUARGA BERENCANA PEMBERDAYAAN PEREMPUAN DAN PERLINDUNGAN ANAK DAERAH						10.490.830.056,71						10.164.363.115,00		
	2	URUSAN PEMERINTAHAN WAJIB YANG TIDAK BERKAITAN DENGAN PELAYANAN DASAR						10.490.830.056,71							10.164.363.115,00	
	2.08	URUSAN PEMERINTAHAN BIDANG PEMBERDAYAAN PEREMPUAN DAN PERLINDUNGAN ANAK						448.001.000,00							805.000.000,00	
1.	2.08.02	PROGRAM PENGARUSUTAMAAN GENDER DAN PEMBERDAYAAN PEREMPUAN	<i>Persentase Anggaran Responsif Gender Tingkat Partisipasi Angkatan Kerja (TPAK) Perempuan Nilai Penganugerahan Parahita Ekapraya Daerah</i>	-			25,20 Persen 36,95 Persen 399-420 Nilai	20.000.000,00						-	160.000.000,00	
	2.08.02.2.01	Pelembagaan Pengarusutamaan Gender (PUG) pada Lembaga Pemerintah Kewenangan Kabupaten/Kota	<i>Jumlah OPD yang mengimplementasikan Perencanaan dan Penganggaran yang Responsif Gender (PPRG)</i>	-			49 OPD	20.000.000,00			Memperkuat pembangunan sumber daya manusia (SDM), sains, teknologi, pendidikan, kesehatan, prestasi olahraga, kesetaraan gender, serta penguatan peran perempuan, pemuda (generasi milenial dan generasi Z), dan penyanggah disabilitas.	Berani Sejahtera (7) Penirkatan dan pengembangan peran ke lembaga pemerintah dan kelembagaan masyarakat dalam pembangunan daerah otonom	OPD dan Lembaga Pengarusutamaan Gender (PUG)	-	90.000.000,00	DINAS PENGENDALIAN PENDUDUK, KELUARGA BERENCANA PEMBERDAYAAN PEREMPUAN DAN PERLINDUNGAN ANAK DAERAH
	2.08.02.2.01.0001	Koordinasi dan Sinkronisasi Perumusan Kebijakan Pelaksanaan PUG														

NO	KODE	URUSAN / BIDANG URUSAN / PROGRAM / OUTCOME / KEGIATAN / SUB KEGIATAN	INDIKATOR PROGRAM / KEGIATAN / SUB KEGIATAN	TARGET AKHIR PERIODE RENSTRA OPD	REALISASI CAPAIAN RENJA OPD TAHUN 2024	PRAKIRAAN CAPAIAN TARGET RENJA OPD TAHUN 2025	CAPAIAN KINERJA DAN KERANGKA PENDANAAN					KELOMPOK SASARAN	PRAKIRAAN MAJU RENCANA TAHUN 2027		PERANGKAT DAERAH PENANGGUNG JAWAB	
							TARGET 2026	PAGU INDIKATIF (Rp)	LOKASI	SUMBER DANA	PRIORITAS		TARGET	PAGU INDIKATIF (Rp)		
											NASIONAL					DAERAH
1	2	3	4	5	6	7	8	9	10	11	12	13	14	15	16	17
			<i>Jumlah Dokumen Hasil Koordinasi dan Sinkronisasi Perumusan Kebijakan Pengarusutamaan Gender (PUG) Kewenangan Kabupaten/Kota</i>				10 Dokumen	0,00	Kab. Morowali Utara, Semua Kecamatan, Semua Kel/Desa	DANA ALOKASI UMUM (DAU)	Memperkuat pembangunan sumber daya manusia (SDM), sains, teknologi, pendidikan, kesehatan, prestasi olahraga, kesetaraan gender, serta penguatan peran perempuan, pemuda (generasi milenial dan generasi Z), dan penyanggah disabilitas.	Berani Sejahtera (7) Penirkatan dan pengembangan peran ke lembaga pemerintah dan kelembagaan masyarakat dalam pembangunan daerah otonom	OPD dan Lembaga Pengarusutamaan Gender (PUG)		55.000.000,00	DINAS PENGENDALIAN PENDUDUK, KELUARGA BERENCANA PEMBERDAYAAN PEREMPUAN DAN PERLINDUNGAN ANAK DAERAH
	2.08.02.2.01.0007	Koordinasi dan Sinkronisasi Pelaksanaan PUG Kewenangan Kabupaten/Kota														
			<i>Jumlah laporan hasil koordinasi dan sinkronisasi penyelenggaraan PUG</i>				1 Laporan	20.000.000,00	Kab. Morowali Utara, Semua Kecamatan, Semua Kel/Desa	DANA ALOKASI UMUM (DAU)	Memperkuat pembangunan sumber daya manusia (SDM), sains, teknologi, pendidikan, kesehatan, prestasi olahraga, kesetaraan gender, serta penguatan peran perempuan, pemuda (generasi milenial dan generasi Z), dan penyanggah disabilitas.	Berani Sejahtera (5) Penirkatan kesejahteraan rakyat melalui pemberdayaan dan peningkatan nilai tambah usaha ekonomi masyarakat	OPD dan Lembaga Pengarusutamaan Gender (PUG)		35.000.000,00	DINAS PENGENDALIAN PENDUDUK, KELUARGA BERENCANA PEMBERDAYAAN PEREMPUAN DAN PERLINDUNGAN ANAK DAERAH

NO	KODE	URUSAN / BIDANG URUSAN / PROGRAM / OUTCOME / KEGIATAN / SUB KEGIATAN	INDIKATOR PROGRAM / KEGIATAN / SUB KEGIATAN	TARGET AKHIR PERIODE RENSTRA OPD	REALISASI CAPAIAN RENJA OPD TAHUN 2024	PRAKIRAAN CAPAIAN TARGET RENJA OPD TAHUN 2025	CAPAIAN KINERJA DAN KERANGKA PENDANAAN						KELOMPOK SASARAN	PRAKIRAAN MAJU RENCANA TAHUN 2027		PERANGKAT DAERAH PENANGGUNG JAWAB
							TARGET 2026	PAGU INDIKATIF (Rp)	LOKASI	SUMBER DANA	PRIORITAS			TARGET	PAGU INDIKATIF (Rp)	
											NASIONAL	DAERAH				
1	2	3	4	5	6	7	8	9	10	11	12	13	14	15	16	17
	2.08.02.2.02	Pemberdayaan Perempuan Bidang Politik, Hukum, Sosial, dan Ekonomi pada Organisasi Masyarakat Kewenangan Kabupaten/Kota	<i>Persentase Partisipasi Perempuan di Lembaga Pemerintah, Swasta dan bidang politik</i>	-			35 Persen	0,00			Memperkuat pembangunan sumber daya manusia (SDM), sains, teknologi, pendidikan, kesehatan, prestasi olahraga, kesetaraan gender, serta penguatan peran perempuan, pemuda (generasi milenial dan generasi Z), dan penyanggah disabilitas.	Berani Sejahtera (5) Penikatan kesejahteraan rakyat melalui pemberdayaan dan peningkatan nilai tambah usaha ekonomi masyarakat	rganisasi kemasyarakatan/ profesi/ dunia usaha/ media perempuan di bidang politik, hukum, sosial dan ekonomi (Lembaga)	-	70.000.000,00	DINAS PENGENDALIAN PENDUDUK, KELUARGA BERENCANA PEMBERDAYAAN PEREMPUAN DAN PERLINDUNGAN ANAK DAERAH
	2.08.02.2.02.0003	Advokasi Kebijakan dan Pendampingan Peningkatan Partisipasi Perempuan dalam Politik, Hukum, Sosial dan Ekonomi														
			<i>Jumlah organisasi kemasyarakatan/ profesi/ dunia usaha/ media yg diadvokasi dan didampingi dalam rangka peningkatan partisipasi perempuan di bidang politik, hukum, sosial dan ekonomi</i>				1 Lembaga	0,00	Kab. Morowali Utara, Semua Kecamatan, Semua Kel/Desa	DANA ALOKASI UMUM (DAU)	Memperkuat pembangunan sumber daya manusia (SDM), sains, teknologi, pendidikan, kesehatan, prestasi olahraga, kesetaraan gender, serta penguatan peran perempuan, pemuda (generasi milenial dan generasi Z), dan penyanggah disabilitas.	Berani Sejahtera (5) Penikatan kesejahteraan rakyat melalui pemberdayaan dan peningkatan nilai tambah usaha ekonomi masyarakat	rganisasi kemasyarakatan/ profesi/ dunia usaha/ media perempuan di bidang politik, hukum, sosial dan ekonomi (Lembaga)		35.000.000,00	DINAS PENGENDALIAN PENDUDUK, KELUARGA BERENCANA PEMBERDAYAAN PEREMPUAN DAN PERLINDUNGAN ANAK DAERAH
	2.08.02.2.02.0008	Sosialisasi Peningkatan Partisipasi Perempuan di Bidang Politik, Hukum, Sosial dan Ekonomi Kewenangan Kabupaten/Kota														

NO	KODE	URUSAN / BIDANG URUSAN / PROGRAM / OUTCOME / KEGIATAN / SUB KEGIATAN	INDIKATOR PROGRAM / KEGIATAN / SUB KEGIATAN	TARGET AKHIR PERIODE RENSTRA OPD	REALISASI CAPAIAN RENJA OPD TAHUN 2024	PRAKIRAAN CAPAIAN TARGET RENJA OPD TAHUN 2025	CAPAIAN KINERJA DAN KERANGKA PENDANAAN						KELOMPOK SASARAN	PRAKIRAAN MAJU RENCANA TAHUN 2027		PERANGKAT DAERAH PENANGGUNG JAWAB
							TARGET 2026	PAGU INDIKATIF (Rp)	LOKASI	SUMBER DANA	PRIORITAS			TARGET	PAGU INDIKATIF (Rp)	
											NASIONAL	DAERAH				
1	2	3	4	5	6	7	8	9	10	11	12	13	14	15	16	17
			<i>jumlah SDM lembaga masyarakat dan perempuan yang mendapatkan sosialisasi tentang pemberdayaan perempuan bidang politik, hukum, sosial, ekonomi</i>				50 orang	0,00	Kab. Morowali Utara, Semua Kecamatan, Semua Kel/Desa	DANA ALOKASI UMUM (DAU)	Memperkuat pembangunan sumber daya manusia (SDM), sains, teknologi, pendidikan, kesehatan, prestasi olahraga, kesetaraan gender, serta penguatan peran perempuan, pemuda (generasi milenial dan generasi Z), dan penyanggah disabilitas.	Berani Sejahtera (5) Perikanan kesejahteraan rakyat melalui pemberdayaan dan peningkatan nilai tambah usaha ekonomi masyarakat	rganisasi kemasyarakatan/profesi/ dunia usaha/ media perempuan di bidang politik, hukum, sosial dan ekonomi (Lembaga)		35.000.000,00	DINAS PENGENDALIAN PENDUDUK, KELUARGA BERENCANA PEMBERDAYAAN PEREMPUAN DAN PERLINDUNGAN ANAK DAERAH
2.	2.08.03	PROGRAM PERLINDUNGAN PEREMPUAN	<i>Persentase Perempuan Korban Kekerasan dan TPPO yang Mendapatkan Layanan Komprehensif</i>	-			100 Persen	69.360.000,00						-	60.000.000,00	
	2.08.03.2.02	Penyediaan Layanan Rujukan Lanjutan bagi Perempuan Korban Kekerasan yang Memerlukan Koordinasi Kewenangan Kabupaten/Kota	<i>Jumlah kasus kekerasan perempuan yang dilayani</i>	-			100 %	69.360.000,00			Memperkuat pembangunan sumber daya manusia (SDM), sains, teknologi, pendidikan, kesehatan, prestasi olahraga, kesetaraan gender, serta penguatan peran perempuan, pemuda (generasi milenial dan generasi Z), dan penyanggah disabilitas.	Berani Sejahtera (5) Perikanan kesejahteraan rakyat melalui pemberdayaan dan peningkatan nilai tambah usaha ekonomi masyarakat	Perempuan Korban Kekerasan	-	60.000.000,00	DINAS PENGENDALIAN PENDUDUK, KELUARGA BERENCANA PEMBERDAYAAN PEREMPUAN DAN PERLINDUNGAN ANAK DAERAH
	2.08.03.2.02.0008	Layanan Pengaduan atau Penjangkauan bagi Perempuan Korban Kekerasan Tingkat Kabupaten/Kota														

NO	KODE	URUSAN / BIDANG URUSAN / PROGRAM / OUTCOME / KEGIATAN / SUB KEGIATAN	INDIKATOR PROGRAM / KEGIATAN / SUB KEGIATAN	TARGET AKHIR PERIODE RENSTRA OPD	REALISASI CAPAIAN RENJA OPD TAHUN 2024	PRAKIRAAN CAPAIAN TARGET RENJA OPD TAHUN 2025	CAPAIAN KINERJA DAN KERANGKA PENDANAAN						KELOMPOK SASARAN	PRAKIRAAN MAJU RENCANA TAHUN 2027		PERANGKAT DAERAH PENANGGUNG JAWAB
							TARGET 2026	PAGU INDIKATIF (Rp)	LOKASI	SUMBER DANA	PRIORITAS			TARGET	PAGU INDIKATIF (Rp)	
											NASIONAL	DAERAH				
1	2	3	4	5	6	7	8	9	10	11	12	13	14	15	16	17
			<i>Jumlah Perempuan Korban Kekerasan yang mendapatkan Layanan Pengaduan atau Penjangkauan korban Tingkat Kabupaten/Kota</i>				100 orang	69.360.000,00	Kab. Morowali Utara, Semua Kecamatan, Semua Kel/Desa	DANA ALOKASI UMUM (DAU), DAK NON FISIK-DANA PELAYANAN PEREMPUAN DAN ANAK	Memperkuat pembangunan sumber daya manusia (SDM), sains, teknologi, pendidikan, kesehatan, prestasi olahraga, kesetaraan gender, serta penguatan peran perempuan, pemuda (generasi milenial dan generasi Z), dan penyanggah disabilitas.	Berani Sejahtera (5) Peningkatan kesejahteraan rakyat melalui pemberdayaan dan peningkatan nilai tambah usaha ekonomi masyarakat	Perempuan Korban Kekerasan		60.000.000,00	DINAS PENGENDALIAN PENDUDUK, KELUARGA BERENCANA PEMBERDAYAAN PEREMPUAN DAN PERLINDUNGAN ANAK DAERAH
3.	2.08.04	PROGRAM PENINGKATAN KUALITAS KELUARGA	<i>Pembelajaran Keluarga (Puspaga) yang Berperspektif Gender dan Hak Anak Sesuai</i>	-			58,94 Indeks	0,00						-	155.000.000,00	
	2.08.04.2.02	Penguatan dan Pengembangan Lembaga Penyedia Layanan Peningkatan Kualitas Keluarga dalam Mewujudkan KG dan Hak Anak yang Wilayah Kerjanya dalam Daerah Kabupaten/Kota	<i>Persentase Lembaga Penyedia Layanan Peningkatan Kualitas Keluarga dalam Mewujudkan KG dan Hak Anak yang aktif Terlaksananya penguatan dan pengembangan lembaga penyedia layanan peningkatan kualitas keluarga dalam mewujudkan KG dan hak anak yang wilayah kerjanya dalam daerah Kabupaten/Kota</i>	-			100 Persentase 100 %	0,00			Memperkuat pembangunan sumber daya manusia (SDM), sains, teknologi, pendidikan, kesehatan, prestasi olahraga, kesetaraan gender, serta penguatan peran perempuan, pemuda (generasi milenial dan generasi Z), dan penyanggah disabilitas.	Berani Sejahtera (5) Peningkatan kesejahteraan rakyat melalui pemberdayaan dan peningkatan nilai tambah usaha ekonomi masyarakat	Perempuan dan Anak Kabupaten Morowali Utara	-	70.000.000,00	DINAS PENGENDALIAN PENDUDUK, KELUARGA BERENCANA PEMBERDAYAAN PEREMPUAN DAN PERLINDUNGAN ANAK DAERAH
	2.08.04.2.02.0006	penguatan kerjasama antar Lembaga Penyedia Layanan Peningkatan Kualitas Keluarga Kewenangan Kabupaten/Kota														

NO	KODE	URUSAN / BIDANG URUSAN / PROGRAM / OUTCOME / KEGIATAN / SUB KEGIATAN	INDIKATOR PROGRAM / KEGIATAN / SUB KEGIATAN	TARGET AKHIR PERIODE RENSTRA OPD	REALISASI CAPAIAN RENJA OPD TAHUN 2024	PRAKIRAAN CAPAIAN TARGET RENJA OPD TAHUN 2025	CAPAIAN KINERJA DAN KERANGKA PENDANAAN						KELOMPOK SASARAN	PRAKIRAAN MAJU RENCANA TAHUN 2027		PERANGKAT DAERAH PENANGGUNG JAWAB
							TARGET 2026	PAGU INDIKATIF (Rp)	LOKASI	SUMBER DANA	PRIORITAS			TARGET	PAGU INDIKATIF (Rp)	
											NASIONAL	DAERAH				
1	2	3	4	5	6	7	8	9	10	11	12	13	14	15	16	17
			<i>Jumlah kerjasama antar Lembaga Penyedia Layanan Peningkatan Kualitas Keluarga Kewenangan Kabupaten/Kota</i>				1 Lembaga	0,00	Kab. Morowali Utara, Semua Kecamatan, Semua Kel/Desa	DANA ALOKASI UMUM (DAU)	Memperkuat pembangunan sumber daya manusia (SDM), sains, teknologi, pendidikan, kesehatan, prestasi olahraga, kesetaraan gender, serta penguatan peran perempuan, pemuda (generasi milenial dan generasi Z), dan penyanggah disabilitas.	Berani Sejahtera (5) Peningkatan kesejahteraan rakyat melalui pemberdayaan dan peningkatan nilai tambah usaha ekonomi masyarakat	Perempuan dan Anak Kabupaten Morowali Utara		35.000.000,00	DINAS PENGENDALIAN PENDUDUK, KELUARGA BERENCANA PEMBERDAYAAN PEREMPUAN DAN PERLINDUNGAN ANAK DAERAH
	2.08.04.2.02.0007	peningkatan kapasitas Lembaga Penyedia Layanan Peningkatan Kualitas Keluarga Kewenangan Kabupaten/Kota														
			<i>Jumlah Lembaga Penyedia Layanan Peningkatan Kualitas Keluarga yang mendapatkan peningkatan kapasitas</i>				1 Lembaga	0,00	Kab. Morowali Utara, Semua Kecamatan, Semua Kel/Desa	DANA ALOKASI UMUM (DAU)	Memperkuat pembangunan sumber daya manusia (SDM), sains, teknologi, pendidikan, kesehatan, prestasi olahraga, kesetaraan gender, serta penguatan peran perempuan, pemuda (generasi milenial dan generasi Z), dan penyanggah disabilitas.	Berani Sejahtera (5) Peningkatan kesejahteraan rakyat melalui pemberdayaan dan peningkatan nilai tambah usaha ekonomi masyarakat	Perempuan dan Anak Kabupaten Morowali Utara		35.000.000,00	DINAS PENGENDALIAN PENDUDUK, KELUARGA BERENCANA PEMBERDAYAAN PEREMPUAN DAN PERLINDUNGAN ANAK DAERAH

NO	KODE	URUSAN / BIDANG URUSAN / PROGRAM / OUTCOME / KEGIATAN / SUB KEGIATAN	INDIKATOR PROGRAM / KEGIATAN / SUB KEGIATAN	TARGET AKHIR PERIODE RENSTRA OPD	REALISASI CAPAIAN RENJA OPD TAHUN 2024	PRAKIRAAN CAPAIAN TARGET RENJA OPD TAHUN 2025	CAPAIAN KINERJA DAN KERANGKA PENDANAAN						KELOMPOK SASARAN	PRAKIRAAN MAJU RENCANA TAHUN 2027		PERANGKAT DAERAH PENANGGUNG JAWAB
							TARGET 2026	PAGU INDIKATIF (Rp)	LOKASI	SUMBER DANA	PRIORITAS			TARGET	PAGU INDIKATIF (Rp)	
											NASIONAL	DAERAH				
1	2	3	4	5	6	7	8	9	10	11	12	13	14	15	16	17
	2.08.04.2.03	Penyediaan Layanan bagi Keluarga dalam Mewujudkan KG dan Hak Anak yang Wilayah Kerjanya dalam Daerah Kabupaten/Kota	<i>Persentase Lembaga Penyedia Layanan Peningkatan Kualitas Keluarga dalam Mewujudkan KG dan Hak Anak yang aktif Tersedianya layanan bagi keluarga dalam mewujudkan KG dan Hak anak yang wilayah kerjanya dalam daerah kabupaten/kota Tersedianya layanan bagi keluarga untuk mewujudkan KG dan hak anak</i>	-			100 Persentase 100 persen 100 %	0,00			Memperkuat pembangunan sumber daya manusia (SDM), sains, teknologi, pendidikan, kesehatan, prestasi olahraga, kesetaraan gender, serta penguatan peran perempuan, pemuda (generasi milenial dan generasi Z), dan penyanggah disabilitas.	Berani Sejahtera (5) Peningkatan kesejahteraan rakyat melalui pemberdayaan dan peningkatan nilai tambah usaha ekonomi masyarakat	Perempuan dan Anak Kabupaten Morowali Utara	-	85.000.000,00	DINAS PENGENDALIAN PENDUDUK, KELUARGA BERENCANA PEMBERDAYAAN PEREMPUAN DAN PERLINDUNGAN ANAK DAERAH
	2.08.04.2.03.0003	layanan rujukan bagi keluarga dalam Mewujudkan KG dan Perlindungan Anak yang Wilayah Kerjanya Lingkup Kabupaten/Kota														
			<i>Jumlah keluarga yang mendapatkan layanan rujukan Lingkup Kabupaten/Kota</i>				50 Orang	0,00	Kab. Morowali Utara, Semua Kecamatan, Semua Kel/Desa	DANA ALOKASI UMUM (DAU)	Memperkuat pembangunan sumber daya manusia (SDM), sains, teknologi, pendidikan, kesehatan, prestasi olahraga, kesetaraan gender, serta penguatan peran perempuan, pemuda (generasi milenial dan generasi Z), dan penyanggah disabilitas.	Berani Sejahtera (5) Peningkatan kesejahteraan rakyat melalui pemberdayaan dan peningkatan nilai tambah usaha ekonomi masyarakat	Perempuan dan Anak Kabupaten Morowali Utara		35.000.000,00	DINAS PENGENDALIAN PENDUDUK, KELUARGA BERENCANA PEMBERDAYAAN PEREMPUAN DAN PERLINDUNGAN ANAK DAERAH
	2.08.04.2.03.0005	Layanan penerimaan pengaduan bagi keluarga dalam Mewujudkan KG dan PA Lingkup Kabupaten/Kota														

NO	KODE	URUSAN / BIDANG URUSAN / PROGRAM / OUTCOME / KEGIATAN / SUB KEGIATAN	INDIKATOR PROGRAM / KEGIATAN / SUB KEGIATAN	TARGET AKHIR PERIODE RENSTRA OPD	REALISASI CAPAIAN RENJA OPD TAHUN 2024	PRAKIRAAN CAPAIAN TARGET RENJA OPD TAHUN 2025	CAPAIAN KINERJA DAN KERANGKA PENDANAAN						KELOMPOK SASARAN	PRAKIRAAN MAJU RENCANA TAHUN 2027		PERANGKAT DAERAH PENANGGUNG JAWAB
							TARGET 2026	PAGU INDIKATIF (Rp)	LOKASI	SUMBER DANA	PRIORITAS			TARGET	PAGU INDIKATIF (Rp)	
											NASIONAL	DAERAH				
1	2	3	4	5	6	7	8	9	10	11	12	13	14	15	16	17
			<i>Jumlah keluarga yang mendapatkan Layanan penerimaan pengaduan Lingkup Kabupaten/Kota</i>				100 Orang	0,00	Kab. Morowali Utara, Semua Kecamatan, Semua Kel/Desa	DANA ALOKASI UMUM (DAU)	Memperkuat pembangunan sumber daya manusia (SDM), sains, teknologi, pendidikan, kesehatan, prestasi olahraga, kesetaraan gender, serta penguatan peran perempuan, pemuda (generasi milenial dan generasi Z), dan penyanggah disabilitas.	Berani Sejahtera (5) Perikanan kesehatan masyarakat melalui pemberdayaan dan peningkatan nilai tambah usaha ekonomi masyarakat	Perempuan dan Anak Kabupaten Morowali Utara		50.000.000,00	DINAS PENGENDALIAN PENDUDUK, KELUARGA BERENCANA PEMBERDAYAAN PEREMPUAN DAN PERLINDUNGAN ANAK DAERAH
4.	2.08.05	PROGRAM PENGELOLAAN SISTEM DATA GENDER DAN ANAK	<i>Persentase PD yang memiliki data gender dan anak</i>	-			35,43 Persentase	0,00						-	35.000.000,00	
	2.08.05.2.01	Pengumpulan, Pengolahan Analisis dan Penyajian Data Gender dan Anak Dalam Kelembagaan Data di Tingkat Daerah Kabupaten/Kota	<i>Persentase Ketersediaan Data Terpilah Gender dan Anak Tersedianya sistem data gender dan anak dalam kelembagaan data tingkat kabupaten/kota</i>	-			100 Persen 100 persen	0,00			Memperkuat pembangunan sumber daya manusia (SDM), sains, teknologi, pendidikan, kesehatan, prestasi olahraga, kesetaraan gender, serta penguatan peran perempuan, pemuda (generasi milenial dan generasi Z), dan penyanggah disabilitas.	Berani Sejahtera (5) Perikanan kesehatan masyarakat melalui pemberdayaan dan peningkatan nilai tambah usaha ekonomi masyarakat	Pemerintah Daerah Kabupaten Morowali Utara	-	35.000.000,00	DINAS PENGENDALIAN PENDUDUK, KELUARGA BERENCANA PEMBERDAYAAN PEREMPUAN DAN PERLINDUNGAN ANAK DAERAH
	2.08.05.2.01.0003	Penyediaan, Penyajian, dan Pemanfaatan Data Gender dan Anak Kabupaten/Kota														

NO	KODE	URUSAN / BIDANG URUSAN / PROGRAM / OUTCOME / KEGIATAN / SUB KEGIATAN	INDIKATOR PROGRAM / KEGIATAN / SUB KEGIATAN	TARGET AKHIR PERIODE RENSTRA OPD	REALISASI CAPAIAN RENJA OPD TAHUN 2024	PRAKIRAAN CAPAIAN TARGET RENJA OPD TAHUN 2025	CAPAIAN KINERJA DAN KERANGKA PENDANAAN						KELOMPOK SASARAN	PRAKIRAAN MAJU RENCANA TAHUN 2027		PERANGKAT DAERAH PENANGGUNG JAWAB
							TARGET 2026	PAGU INDIKATIF (Rp)	LOKASI	SUMBER DANA	PRIORITAS			TARGET	PAGU INDIKATIF (Rp)	
											NASIONAL	DAERAH				
1	2	3	4	5	6	7	8	9	10	11	12	13	14	15	16	17
			<i>Jumlah Dokumen Data Gender dan Anak Kabupaten/Kota yang Tersedia</i>				1 Dokumen	0,00	Kab. Morowali Utara, Semua Kecamatan, Semua Kel/Desa	DANA ALOKASI UMUM (DAU)	Memperkuat pembangunan sumber daya manusia (SDM), sains, teknologi, pendidikan, kesehatan, prestasi olahraga, kesetaraan gender, serta penguatan peran perempuan, pemuda (generasi milenial dan generasi Z), dan penyanggah disabilitas.	Berani Sejahtera (5) Penirkatan kesejahteraan rakyat melalui pemberdayaan dan peningkatan nilai tambah usaha ekonomi masyarakat	Pemerintah Daerah Kabupaten Morowali Utara		35.000.000,00	DINAS PENGENDALIAN PENDUDUK, KELUARGA BERENCANA, PEMBERDAYAAN PEREMPUAN DAN PERLINDUNGAN ANAK DAERAH
5.	2.08.06	PROGRAM PEMENUHAN HAK ANAK (PHA)	Indeks Pemenuhan Hak Anak (IPHA)	-			86,94 Indeks	20.001.000,00						-	105.000.000,00	
	2.08.06.2.01	Pelebagaan PHA pada Lembaga Pemerintah, Nonpemerintah, dan Dunia Usaha Kewenangan Kabupaten/Kota	<i>Nilai Kabupaten Kota Layak Anak (KLA) tersedianya pelembagaan PHA pada lembaga pemerintah, nonpemerintah, dan dunia usaha kewenangan kabupaten/kota Tersedianya pelembagaan PHA pada Lembaga Pemerintah, Non pemerintah, dan dunia usaha kewenangan kabupaten/kota</i>	-			150 Nilai 100 persen 100 %	0,00			Memperkuat pembangunan sumber daya manusia (SDM), sains, teknologi, pendidikan, kesehatan, prestasi olahraga, kesetaraan gender, serta penguatan peran perempuan, pemuda (generasi milenial dan generasi Z), dan penyanggah disabilitas.	Berani Sejahtera (5) Penirkatan kesejahteraan rakyat melalui pemberdayaan dan peningkatan nilai tambah usaha ekonomi masyarakat	Lembaga PHA	-	35.000.000,00	DINAS PENGENDALIAN PENDUDUK, KELUARGA BERENCANA, PEMBERDAYAAN PEREMPUAN DAN PERLINDUNGAN ANAK DAERAH
	2.08.06.2.01.0003	Advokasi dan sosialisasi Pelaksanaan Kebijakan Pemenuhan Hak Anak pada Lembaga Pemerintah, Non Pemerintah, Media dan Dunia Usaha Kewenangan Kabupaten/Kota														

NO	KODE	URUSAN / BIDANG URUSAN / PROGRAM / OUTCOME / KEGIATAN / SUB KEGIATAN	INDIKATOR PROGRAM / KEGIATAN / SUB KEGIATAN	TARGET AKHIR PERIODE RENSTRA OPD	REALISASI CAPAIAN RENJA OPD TAHUN 2024	PRAKIRAAN CAPAIAN TARGET RENJA OPD TAHUN 2025	CAPAIAN KINERJA DAN KERANGKA PENDANAAN						KELOMPOK SASARAN	PRAKIRAAN MAJU RENCANA TAHUN 2027		PERANGKAT DAERAH PENANGGUNG JAWAB
							TARGET 2026	PAGU INDIKATIF (Rp)	LOKASI	SUMBER DANA	PRIORITAS			TARGET	PAGU INDIKATIF (Rp)	
											NASIONAL	DAERAH				
1	2	3	4	5	6	7	8	9	10	11	12	13	14	15	16	17
			<i>Jumlah pemangku kepentingan tingkat kabupaten/kota yang mendapatkan advokasi dan sosialisasi Pelaksanaan Kebijakan Pemenuhan Hak Anak pada Lembaga Pemerintah, Non Pemerintah, Media dan Dunia Usaha Kewenangan Kabupaten/Kota</i>				1 Lembaga	0,00	Kab. Morowali Utara, Semua Kecamatan, Semua Kel/Desa	DANA ALOKASI UMUM (DAU)	Memperkuat pembangunan sumber daya manusia (SDM), sains, teknologi, pendidikan, kesehatan, prestasi olahraga, kesetaraan gender, serta penguatan peran perempuan, pemuda (generasi milenial dan generasi Z), dan penyanggah disabilitas.	Berani Sejahtera (5) Penirkatan kesejahteraan rakyat melalui pemberdayaan dan peningkatan nilai tambah usaha ekonomi masyarakat	Lembaga PHA		35.000.000,00	DINAS PENGENDALIAN PENDUDUK, KELUARGA BERENCANA PEMBERDAYAAN PEREMPUAN DAN PERLINDUNGAN ANAK DAERAH
	2.08.06.2.02	Penguatan dan Pengembangan Lembaga Penyedia Layanan Peningkatan Kualitas Hidup Anak Kewenangan Kabupaten/Kota	<i>Jumlah UPT PPA (Unit Pelaksana Teknis Daerah Perlindungan Perempuan dan Anak) yang terbentuk Nilai Kabupaten Kota Layak Anak (KLA) peningkatan kualitas hidup anak Terlaksananya penguatan dan pengembangan lembaga penyedia layanan peningkatan kualitas hidup anak kewenangan kabupaten/kota Terlaksananya Penguatan dan pengembangan lembaga penyedia layanan peningkatan kualitas hidup anak kewenangan Kabupaten/Kota</i>	-			1 UPT 150 Nilai 33 % 100 persen 100 %	20.001.000,00			Memperkuat pembangunan sumber daya manusia (SDM), sains, teknologi, pendidikan, kesehatan, prestasi olahraga, kesetaraan gender, serta penguatan peran perempuan, pemuda (generasi milenial dan generasi Z), dan penyanggah disabilitas.	Berani Sejahtera (5) Penirkatan kesejahteraan rakyat melalui pemberdayaan dan peningkatan nilai tambah usaha ekonomi masyarakat	Lembaga PHA	-	70.000.000,00	DINAS PENGENDALIAN PENDUDUK, KELUARGA BERENCANA PEMBERDAYAAN PEREMPUAN DAN PERLINDUNGAN ANAK DAERAH
	2.08.06.2.02.0005	Peningkatan Kapasitas lembaga penyedia layanan Peningkatan Kualitas Hidup Anak Kewenangan Kabupaten/Kota														

NO	KODE	URUSAN / BIDANG URUSAN / PROGRAM / OUTCOME / KEGIATAN / SUB KEGIATAN	INDIKATOR PROGRAM / KEGIATAN / SUB KEGIATAN	TARGET AKHIR PERIODE RENSTRA OPD	REALISASI CAPAIAN RENJA OPD TAHUN 2024	PRAKIRAAN CAPAIAN TARGET RENJA OPD TAHUN 2025	CAPAIAN KINERJA DAN KERANGKA PENDANAAN						KELOMPOK SASARAN	PRAKIRAAN MAJU RENCANA TAHUN 2027		PERANGKAT DAERAH PENANGGUNG JAWAB
							TARGET 2026	PAGU INDIKATIF (Rp)	LOKASI	SUMBER DANA	PRIORITAS			TARGET	PAGU INDIKATIF (Rp)	
											NASIONAL	DAERAH				
1	2	3	4	5	6	7	8	9	10	11	12	13	14	15	16	17
			<i>jumlah SDM lembaga penyedia layanan Peningkatan Kualitas Hidup Anak Kewenangan Kabupaten/Kota yang mendapatkan bimtek</i>				50 Orang	0,00	Kab. Morowali Utara, Semua Kecamatan, Semua Kel/Desa	DANA ALOKASI UMUM (DAU)	Memperkuat pembangunan sumber daya manusia (SDM), sains, teknologi, pendidikan, kesehatan, prestasi olahraga, kesetaraan gender, serta penguatan peran perempuan, pemuda (generasi milenial dan generasi Z), dan penyanggah disabilitas.	Berani Sejahtera (5) Peningkatan kesejahteraan rakyat melalui pemberdayaan dan peningkatan nilai tambah usaha ekonomi masyarakat	Lembaga PHA		35.000.000,00	DINAS PENGENDALIAN PENDUDUK, KELUARGA BERENCANA PEMBERDAYAAN PEREMPUAN DAN PERLINDUNGAN ANAK DAERAH
	2.08.06.2.02.0006	penguatan kerjasama antar lembaga penyedia layanan Peningkatan Kualitas Hidup Anak Kewenangan Kabupaten/Kota														
			<i>Jumlah kerjasama antar lembaga penyedia layanan Peningkatan Kualitas Hidup Anak Kewenangan Kabupaten/Kota</i>				1 Dokumen	20.001.000,00	Kab. Morowali Utara, Semua Kecamatan, Semua Kel/Desa	DANA ALOKASI UMUM (DAU)	Memperkuat pembangunan sumber daya manusia (SDM), sains, teknologi, pendidikan, kesehatan, prestasi olahraga, kesetaraan gender, serta penguatan peran perempuan, pemuda (generasi milenial dan generasi Z), dan penyanggah disabilitas.	Berani Sejahtera (5) Peningkatan kesejahteraan rakyat melalui pemberdayaan dan peningkatan nilai tambah usaha ekonomi masyarakat	Lembaga PHA		35.000.000,00	DINAS PENGENDALIAN PENDUDUK, KELUARGA BERENCANA PEMBERDAYAAN PEREMPUAN DAN PERLINDUNGAN ANAK DAERAH
6.	2.08.07	PROGRAM PERLINDUNGAN KHUSUS ANAK	<i>Persentase Anak Memerlukan Perlindungan Khusus yang Mendapatkan Layanan Komprehensif Indeks Perlindungan Khusus Anak (IPKA) Persentase anak korban kekerasan yang mendapatkan layanan komprehensif</i>	-			0,52 Persen 65,63 Indeks 89,49 Persen	338.640.000,00						-	290.000.000,00	

NO	KODE	URUSAN / BIDANG URUSAN / PROGRAM / OUTCOME / KEGIATAN / SUB KEGIATAN	INDIKATOR PROGRAM / KEGIATAN / SUB KEGIATAN	TARGET AKHIR PERIODE RENSTRA OPD	REALISASI CAPAIAN RENJA OPD TAHUN 2024	PRAKIRAAN CAPAIAN TARGET RENJA OPD TAHUN 2025	CAPAIAN KINERJA DAN KERANGKA PENDANAAN						KELOMPOK SASARAN	PRAKIRAAN MAJU RENCANA TAHUN 2027		PERANGKAT DAERAH PENANGGUNG JAWAB
							TARGET 2026	PAGU INDIKATIF (Rp)	LOKASI	SUMBER DANA	PRIORITAS			TARGET	PAGU INDIKATIF (Rp)	
											NASIONAL	DAERAH				
1	2	3	4	5	6	7	8	9	10	11	12	13	14	15	16	17
	2.08.07.2.01	Pencegahan Kekerasan Terhadap Anak yang Melibatkan para Pihak Lingkup Daerah Kabupaten/Kota	<i>Jumlah Kasus Kekerasan Anak Yang terselesaikan terlaksananya pencegahan kekerasan terhadap anak yang melibatkan para pihak llingkuo daerah kabupaten/kota</i>	-			100 % 100 persen	102.000.000,00			Memperkuat pembangunan sumber daya manusia (SDM), sains, teknologi, pendidikan, kesehatan, prestasi olahraga, kesetaraan gender, serta penguatan peran perempuan, pemuda (generasi milenial dan generasi Z), dan penyangang disabilitas.	Berani Sejahtera (5) Penirkatan kesejahteraan rakyat melalui pemberdayaan dan peningkatan nilai tambah usaha ekonomi masyarakat	Anak Kabupaten Morowali Utara	-	35.000.000,00	DINAS PENGENDALIAN PENDUDUK, KELUARGA BERENCANA PEMBERDAYAAN PEREMPUAN DAN PERLINDUNGAN ANAK DAERAH
	2.08.07.2.01.0006	koordinasi dan sinkronisasi pencegahan kekerasan terhadap anak kewenangan kabupaten/kota														
			<i>jumlah dokumen hasil koordinasi dan sinkronisasi pencegahan kekerasan terhadap anak kewenangan kabupaten/kota</i>				1 Dokumen	102.000.000,00	Kab. Morowali Utara, Semua Kecamatan, Semua Kel/Desa	DANA ALOKASI UMUM (DAU), DAK NON FISIK-DANA PELAYANAN PERLINDUNGAN PEREMPUAN DAN ANAK	Memperkuat pembangunan sumber daya manusia (SDM), sains, teknologi, pendidikan, kesehatan, prestasi olahraga, kesetaraan gender, serta penguatan peran perempuan, pemuda (generasi milenial dan generasi Z), dan penyangang disabilitas.	Berani Sejahtera (5) Penirkatan kesejahteraan rakyat melalui pemberdayaan dan peningkatan nilai tambah usaha ekonomi masyarakat	Anak Kabupaten Morowali Utara		35.000.000,00	DINAS PENGENDALIAN PENDUDUK, KELUARGA BERENCANA PEMBERDAYAAN PEREMPUAN DAN PERLINDUNGAN ANAK DAERAH

NO	KODE	URUSAN / BIDANG URUSAN / PROGRAM / OUTCOME / KEGIATAN / SUB KEGIATAN	INDIKATOR PROGRAM / KEGIATAN / SUB KEGIATAN	TARGET AKHIR PERIODE RENSTRA OPD	REALISASI CAPAIAN RENJA OPD TAHUN 2024	PRAKIRAAN CAPAIAN TARGET RENJA OPD TAHUN 2025	CAPAIAN KINERJA DAN KERANGKA PENDANAAN						KELOMPOK SASARAN	PRAKIRAAN MAJU RENCANA TAHUN 2027		PERANGKAT DAERAH PENANGGUNG JAWAB
							TARGET 2026	PAGU INDIKATIF (Rp)	LOKASI	SUMBER DANA	PRIORITAS			TARGET	PAGU INDIKATIF (Rp)	
											NASIONAL	DAERAH				
1	2	3	4	5	6	7	8	9	10	11	12	13	14	15	16	17
	2.08.07.2.02	Penyediaan Layanan bagi Anak yang Memerlukan Perlindungan Khusus yang Memerlukan Koordinasi Tingkat Daerah Kabupaten/Kota	<i>Jumlah Kasus Kekerasan Anak Yang Terselamatkan Tersedianya layanan bagi anak yang memerlukan perlindungan khusus yang memerlukan koordinasi tingkat daerah kabupaten kota</i>	-			100 % 100 persen	236.640.000,00			Memperkuat pembangunan sumber daya manusia (SDM), sains, teknologi, pendidikan, kesehatan, prestasi olahraga, kesetaraan gender, serta penguatan peran perempuan, pemuda (generasi milenial dan generasi Z), dan penyanggah disabilitas.	Berani Sejahtera (5) Penirkatan kesejahteraan rakyat melalui pemberdayaan dan peningkatan nilai tambah usaha ekonomi masyarakat	Anak Kabupaten Morowali Utara	-	150.000.000,00	DINAS PENGENDALIAN PENDUDUK, KELUARGA BERENCANA PEMBERDAYAAN PEREMPUAN DAN PERLINDUNGAN ANAK DAERAH
	2.08.07.2.02.0008	Layanan Pengaduan atau Penjangkauan bagi Anak Korban Kekerasan Tingkat Kabupaten/Kota														
			<i>Jumlah Anak Korban Kekerasan yang mendapatkan Layanan Pengaduan atau Penjangkauan korban Tingkat Kabupaten/Kota</i>				100 Orang	236.640.000,00	Kab. Morowali Utara, Semua Kecamatan, Semua Kel/Desa	DANA ALOKASI UMUM (DAU), DAK NON FISIK-DANA PELAYANAN PERLINDUNGAN PEREMPUAN DAN ANAK	Memperkuat pembangunan sumber daya manusia (SDM), sains, teknologi, pendidikan, kesehatan, prestasi olahraga, kesetaraan gender, serta penguatan peran perempuan, pemuda (generasi milenial dan generasi Z), dan penyanggah disabilitas.	Berani Sejahtera (5) Penirkatan kesejahteraan rakyat melalui pemberdayaan dan peningkatan nilai tambah usaha ekonomi masyarakat	Anak Kabupaten Morowali Utara		150.000.000,00	DINAS PENGENDALIAN PENDUDUK, KELUARGA BERENCANA PEMBERDAYAAN PEREMPUAN DAN PERLINDUNGAN ANAK DAERAH

NO	KODE	URUSAN / BIDANG URUSAN / PROGRAM / OUTCOME / KEGIATAN / SUB KEGIATAN	INDIKATOR PROGRAM / KEGIATAN / SUB KEGIATAN	TARGET AKHIR PERIODE RENSTRA OPD	REALISASI CAPAIAN RENJA OPD TAHUN 2024	PRAKIRAAN CAPAIAN TARGET RENJA OPD TAHUN 2025	CAPAIAN KINERJA DAN KERANGKA PENDANAAN						KELOMPOK SASARAN	PRAKIRAAN MAJU RENCANA TAHUN 2027		PERANGKAT DAERAH PENANGGUNG JAWAB
							TARGET 2026	PAGU INDIKATIF (Rp)	LOKASI	SUMBER DANA	PRIORITAS			TARGET	PAGU INDIKATIF (Rp)	
											NASIONAL	DAERAH				
1	2	3	4	5	6	7	8	9	10	11	12	13	14	15	16	17
	2.08.07.2.03	Penguatan dan Pengembangan Lembaga Penyedia Layanan bagi Anak yang Memerlukan Perlindungan Khusus Tingkat Daerah Kabupaten/Kota	Jumlah UPT PPA (Unit Pelaksana Teknis Daerah Perlindungan Perempuan dan Anak) yang terbentuk Nilai Kabupaten Kota Layak Anak (KLA)	-			1 UPT 150 Nilai	0,00			Memperkuat pembangunan sumber daya manusia (SDM), sains, teknologi, pendidikan, kesehatan, prestasi olahraga, kesetaraan gender, serta penguatan peran perempuan, pemuda (generasi milenial dan generasi Z), dan penyanggah disabilitas.	Berani Sejahtera (5) Perikanan kesehatan masyarakat melalui pemberdayaan dan peningkatan nilai tambah usaha ekonomi masyarakat	Anak Kabupaten Morowali Utara	-	105.000.000,00	DINAS PENGENDALIAN PENDUDUK, KELUARGA BERENCANA PEMBERDAYAAN PEREMPUAN DAN PERLINDUNGAN ANAK DAERAH
	2.08.07.2.03.0007	Pengembangan KIE (komunikasi, informasi, dan edukasi) perlindungan khusus anak tingkat daerah kabupaten/kota														
			Jumlah KIE Perlindungan khusus anak				1 Dokumen	0,00	Kab. Morowali Utara, Semua Kecamatan, Semua Kel/Desa	DANA ALOKASI UMUM (DAU)	Memperkuat pembangunan sumber daya manusia (SDM), sains, teknologi, pendidikan, kesehatan, prestasi olahraga, kesetaraan gender, serta penguatan peran perempuan, pemuda (generasi milenial dan generasi Z), dan penyanggah disabilitas.	Berani Sejahtera (5) Perikanan kesehatan masyarakat melalui pemberdayaan dan peningkatan nilai tambah usaha ekonomi masyarakat	Anak Kabupaten Morowali Utara		35.000.000,00	DINAS PENGENDALIAN PENDUDUK, KELUARGA BERENCANA PEMBERDAYAAN PEREMPUAN DAN PERLINDUNGAN ANAK DAERAH
	2.08.07.2.03.0009	koordinasi dan sinkronisasi penguatan jejaring antar lembaga penyedia layanan anak yang memerlukan perlindungan khusus tingkat daerah kabupaten/kota														

NO	KODE	URUSAN / BIDANG URUSAN / PROGRAM / OUTCOME / KEGIATAN / SUB KEGIATAN	INDIKATOR PROGRAM / KEGIATAN / SUB KEGIATAN	TARGET AKHIR PERIODE RENSTRA OPD	REALISASI CAPAIAN RENJA OPD TAHUN 2024	PRAKIRAAN CAPAIAN TARGET RENJA OPD TAHUN 2025	CAPAIAN KINERJA DAN KERANGKA PENDANAAN						KELOMPOK SASARAN	PRAKIRAAN MAJU RENCANA TAHUN 2027		PERANGKAT DAERAH PENANGGUNG JAWAB
							TARGET 2026	PAGU INDIKATIF (Rp)	LOKASI	SUMBER DANA	PRIORITAS			TARGET	PAGU INDIKATIF (Rp)	
											NASIONAL	DAERAH				
1	2	3	4	5	6	7	8	9	10	11	12	13	14	15	16	17
			<i>jumlah dokumen hasil koordinasi dan sinkronisasi penguatan jejaring antar lembaga penyedia layanan anak yang memerlukan perlindungan khusus tingkat daerah kabupaten/kota</i>				1 Dokumen	0,00	Kab. Morowali Utara, Semua Kecamatan, Semua Kel/Desa	DANA ALOKASI UMUM (DAU)	Memperkuat pembangunan sumber daya manusia (SDM), sains, teknologi, pendidikan, kesehatan, prestasi olahraga, kesetaraan gender, serta penguatan peran perempuan, pemuda (generasi milenial dan generasi Z), dan penyanggah disabilitas.	Berani Sejahtera (5) Penirkatan kesejahteraan rakyat melalui pemberdayaan dan peningkatan nilai tambah usaha ekonomi masyarakat	Anak Kabupaten Morowali Utara		35.000.000,00	DINAS PENGENDALIAN PENDUDUK, KELUARGA BERENCANA PEMBERDAYAAN PEREMPUAN DAN PERLINDUNGAN ANAK DAERAH
	2.08.07.2.03.0012	penguatan kerjasama antar lembaga penyedia layanan bagi Anak yang Memerlukan Perlindungan Khusus Tingkat Daerah Kabupaten/Kota														
			<i>Jumlah kerjasama antar lembaga penyedia layanan bagi Anak yang Memerlukan Perlindungan Khusus Tingkat Daerah Kabupaten/Kota</i>				1 Dokumen	0,00	Kab. Morowali Utara, Semua Kecamatan, Semua Kel/Desa	DANA ALOKASI UMUM (DAU)	Memperkuat pembangunan sumber daya manusia (SDM), sains, teknologi, pendidikan, kesehatan, prestasi olahraga, kesetaraan gender, serta penguatan peran perempuan, pemuda (generasi milenial dan generasi Z), dan penyanggah disabilitas.	Berani Sejahtera (5) Penirkatan kesejahteraan rakyat melalui pemberdayaan dan peningkatan nilai tambah usaha ekonomi masyarakat	Anak Kabupaten Morowali Utara		35.000.000,00	DINAS PENGENDALIAN PENDUDUK, KELUARGA BERENCANA PEMBERDAYAAN PEREMPUAN DAN PERLINDUNGAN ANAK DAERAH
	2.14	URUSAN PEMERINTAHAN BIDANG PENGENDALIAN PENDUDUK DAN KELUARGA BERENCANA													9.359.363.115,00	
1.	2.14.01	PROGRAM PENUNJANG URUSAN PEMERINTAHAN DAERAH KABUPATEN/KOTA	<i>Nilai AKIP Organisasi Perangkat Daerah</i>	-			86,4 Persentase	7.686.293.936,71						-	7.219.363.115,00	

NO	KODE	URUSAN / BIDANG URUSAN / PROGRAM / OUTCOME / KEGIATAN / SUB KEGIATAN	INDIKATOR PROGRAM / KEGIATAN / SUB KEGIATAN	TARGET AKHIR PERIODE RENSTRA OPD	REALISASI CAPAIAN RENJA OPD TAHUN 2024	PRAKIRAAN CAPAIAN TARGET RENJA OPD TAHUN 2025	CAPAIAN KINERJA DAN KERANGKA PENDANAAN						KELOMPOK SASARAN	PRAKIRAAN MAJU RENCANA TAHUN 2027		PERANGKAT DAERAH PENANGGUNG JAWAB
							TARGET 2026	PAGU INDIKATIF (Rp)	LOKASI	SUMBER DANA	PRIORITAS			TARGET	PAGU INDIKATIF (Rp)	
											NASIONAL	DAERAH				
1	2	3	4	5	6	7	8	9	10	11	12	13	14	15	16	17
	2.14.01.2.01	Perencanaan, Penganggaran, dan Evaluasi Kinerja Perangkat Daerah	<i>Jumlah Laporan Perencanaan Penganggaran Bulanan/Triwulan/ Semesteran dan Akhir Tahun yang disampaikan tepat waktu</i>	-			4 Laporan	0,00			Memperkuat pembangunan sumber daya manusia (SDM), sains, teknologi, pendidikan, kesehatan, prestasi olahraga, kesetaraan gender, serta penguatan peran perempuan, pemuda (generasi milenial dan generasi Z), dan penyanggah disabilitas.	Berani Sejahtera (6) Penirkatan jumlah dan kualitas sumber daya manusia khususnya aparaturn pemerintah daerah dalam rangka peningkatan pelayanan masyarakat	DINAS P2KBP3AD Kab. Morowali Utara	-	70.000.000,00	DINAS PENGENDALIAN PENDUDUK, KELUARGA BERENCANA PEMBERDAYAAN PEREMPUAN DAN PERLINDUNGAN ANAK DAERAH
	2.14.01.2.01.0006	Koordinasi dan Penyusunan Laporan Capaian Kinerja dan Ikhtisar Realisasi Kinerja SKPD														
			<i>Jumlah Laporan Capaian Kinerja dan Ikhtisar Realisasi Kinerja SKPD dan Laporan Hasil Koordinasi Penyusunan Laporan Capaian Kinerja dan Ikhtisar Realisasi Kinerja SKPD</i>				1 Laporan	0,00	Kab. Morowali Utara, Semua Kecamatan, Semua Kel/Desa	DANA ALOKASI UMUM (DAU)	Memperkuat pembangunan sumber daya manusia (SDM), sains, teknologi, pendidikan, kesehatan, prestasi olahraga, kesetaraan gender, serta penguatan peran perempuan, pemuda (generasi milenial dan generasi Z), dan penyanggah disabilitas.	Berani Sejahtera (6) Penirkatan jumlah dan kualitas sumber daya manusia khususnya aparaturn pemerintah daerah dalam rangka peningkatan pelayanan masyarakat	DINAS P2KBP3AD Kab. Morowali Utara		35.000.000,00	DINAS PENGENDALIAN PENDUDUK, KELUARGA BERENCANA PEMBERDAYAAN PEREMPUAN DAN PERLINDUNGAN ANAK DAERAH
	2.14.01.2.01.0007	Evaluasi Kinerja Perangkat Daerah														

NO	KODE	URUSAN / BIDANG URUSAN / PROGRAM / OUTCOME / KEGIATAN / SUB KEGIATAN	INDIKATOR PROGRAM / KEGIATAN / SUB KEGIATAN	TARGET AKHIR PERIODE RENSTRA OPD	REALISASI CAPAIAN RENJA OPD TAHUN 2024	PRAKIRAAN CAPAIAN TARGET RENJA OPD TAHUN 2025	CAPAIAN KINERJA DAN KERANGKA PENDANAAN						KELOMPOK SASARAN	PRAKIRAAN MAJU RENCANA TAHUN 2027		PERANGKAT DAERAH PENANGGUNG JAWAB
							TARGET 2026	PAGU INDIKATIF (Rp)	LOKASI	SUMBER DANA	PRIORITAS			TARGET	PAGU INDIKATIF (Rp)	
											NASIONAL	DAERAH				
1	2	3	4	5	6	7	8	9	10	11	12	13	14	15	16	17
			<i>Jumlah Orang yang Menerima Gaji dan Tunjangan ASN</i>				1 Orang/bulan	6.845.630.182,71	Kab. Morowali Utara, Semua Kecamatan, Semua Kel/Desa	DANA ALOKASI UMUM (DAU)	Memperkuat pembangunan sumber daya manusia (SDM), sains, teknologi, pendidikan, kesehatan, prestasi olahraga, kesetaraan gender, serta penguatan peran perempuan, pemuda (generasi milenial dan generasi Z), dan penyandang disabilitas.	Berani Sejahtera (6) Penirkatan jumlah dan kualitas sumber daya manusia khususnya aparaturn pemerintah daerah dalam rangka peningkatan pelayanan masyarakat	DINAS P2KBP3AD Kab. Morowali Utara		6.449.363.115,00	DINAS PENGENDALIAN PENDUDUK, KELUARGA BERENCANA PEMBERDAYAAN PEREMPUAN DAN PERLINDUNGAN ANAK DAERAH
	2.14.01.2.02.0005	Koordinasi dan Penyusunan Laporan Keuangan Akhir Tahun SKPD														
			<i>Jumlah Laporan Keuangan Akhir Tahun SKPD dan Laporan Hasil Koordinasi Penyusunan Laporan Keuangan Akhir Tahun SKPD</i>				1 Laporan	0,00	Kab. Morowali Utara, Semua Kecamatan, Semua Kel/Desa	DANA ALOKASI UMUM (DAU)	Memperkuat pembangunan sumber daya manusia (SDM), sains, teknologi, pendidikan, kesehatan, prestasi olahraga, kesetaraan gender, serta penguatan peran perempuan, pemuda (generasi milenial dan generasi Z), dan penyandang disabilitas.	Berani Sejahtera (6) Penirkatan jumlah dan kualitas sumber daya manusia khususnya aparaturn pemerintah daerah dalam rangka peningkatan pelayanan masyarakat	DINAS P2KBP3AD Kab. Morowali Utara		35.000.000,00	DINAS PENGENDALIAN PENDUDUK, KELUARGA BERENCANA PEMBERDAYAAN PEREMPUAN DAN PERLINDUNGAN ANAK DAERAH

NO	KODE	URUSAN / BIDANG URUSAN / PROGRAM / OUTCOME / KEGIATAN / SUB KEGIATAN	INDIKATOR PROGRAM / KEGIATAN / SUB KEGIATAN	TARGET AKHIR PERIODE RENSTRA OPD	REALISASI CAPAIAN RENJA OPD TAHUN 2024	PRAKIRAAN CAPAIAN TARGET RENJA OPD TAHUN 2025	CAPAIAN KINERJA DAN KERANGKA PENDANAAN						KELOMPOK SASARAN	PRAKIRAAN MAJU RENCANA TAHUN 2027		PERANGKAT DAERAH PENANGGUNG JAWAB
							TARGET 2026	PAGU INDIKATIF (Rp)	LOKASI	SUMBER DANA	PRIORITAS			TARGET	PAGU INDIKATIF (Rp)	
											NASIONAL	DAERAH				
1	2	3	4	5	6	7	8	9	10	11	12	13	14	15	16	17
	2.14.01.2.03	Administrasi Barang Milik Daerah pada Perangkat Daerah	Jumlah Barang Milik Daerah pada Perangkat Daerah yang diadministrasikan	-			1 Dokumen	0,00			Memperkuat pembangunan sumber daya manusia (SDM), sains, teknologi, pendidikan, kesehatan, prestasi olahraga, kesetaraan gender, serta penguatan peran perempuan, pemuda (generasi milenial dan generasi Z), dan penyanggah disabilitas.	Berani Sejahtera (6) Perikanan jumlah dan kualitas sumber daya manusia khususnya aparaturnya pemerintah daerah dalam rangka peningkatan pelayanan masyarakat	DINAS P2KBP3AD Kab. Morowali Utara	-	70.000.000,00	DINAS PENGENDALIAN PENDUDUK, KELUARGA BERENCANA PEMBERDAYAAN PEREMPUAN DAN PERLINDUNGAN ANAK DAERAH
	2.14.01.2.03.0001	Penyusunan Perencanaan Kebutuhan Barang Milik Daerah SKPD														
			Jumlah Rencana Kebutuhan Barang Milik Daerah SKPD				1 Dokumen	0,00	Kab. Morowali Utara, Semua Kecamatan, Semua Kel/Desa	DANA ALOKASI UMUM (DAU)	Memperkuat pembangunan sumber daya manusia (SDM), sains, teknologi, pendidikan, kesehatan, prestasi olahraga, kesetaraan gender, serta penguatan peran perempuan, pemuda (generasi milenial dan generasi Z), dan penyanggah disabilitas.	Berani Sejahtera (6) Perikanan jumlah dan kualitas sumber daya manusia khususnya aparaturnya pemerintah daerah dalam rangka peningkatan pelayanan masyarakat	DINAS P2KBP3AD Kab. Morowali Utara		35.000.000,00	DINAS PENGENDALIAN PENDUDUK, KELUARGA BERENCANA PEMBERDAYAAN PEREMPUAN DAN PERLINDUNGAN ANAK DAERAH
	2.14.01.2.03.0006	Penatausahaan Barang Milik Daerah pada SKPD														

NO	KODE	URUSAN / BIDANG URUSAN / PROGRAM / OUTCOME / KEGIATAN / SUB KEGIATAN	INDIKATOR PROGRAM / KEGIATAN / SUB KEGIATAN	TARGET AKHIR PERIODE RENSTRA OPD	REALISASI CAPAIAN RENJA OPD TAHUN 2024	PRAKIRAAN CAPAIAN TARGET RENJA OPD TAHUN 2025	CAPAIAN KINERJA DAN KERANGKA PENDANAAN						KELOMPOK SASARAN	PRAKIRAAN MAJU RENCANA TAHUN 2027		PERANGKAT DAERAH PENANGGUNG JAWAB
							TARGET 2026	PAGU INDIKATIF (Rp)	LOKASI	SUMBER DANA	PRIORITAS			TARGET	PAGU INDIKATIF (Rp)	
											NASIONAL	DAERAH				
1	2	3	4	5	6	7	8	9	10	11	12	13	14	15	16	17
			<i>Jumlah Laporan Penatausahaan Barang Milik Daerah pada SKPD</i>				1 Laporan	0,00	Kab. Morowali Utara, Semua Kecamatan, Semua Kel/Desa	DANA ALOKASI UMUM (DAU)	Memperkuat pembangunan sumber daya manusia (SDM), sains, teknologi, pendidikan, kesehatan, prestasi olahraga, kesetaraan gender, serta penguatan peran perempuan, pemuda (generasi milenial dan generasi Z), dan penyanggah disabilitas.	Berani Sejahtera (6) Perikanan jumlah dan kualitas sumber daya manusia khususnya aparaturnya pemerintah daerah dalam rangka peningkatan pelayanan masyarakat	DINAS P2KBP3AD Kab. Morowali Utara		35.000.000,00	DINAS PENGENDALIAN PENDUDUK, KELUARGA BERENCANA PEMBERDAYAAN PEREMPUAN DAN PERLINDUNGAN ANAK DAERAH
	2.14.01.2.05	Administrasi Kepegawaian Perangkat Daerah	<i>peningkatan sumber daya aparatur Persentase pegawai yang mendapatkan pelayanan Administrasi Kepegawaian</i>	-			100 persen 100 %	0,00			Memperkuat pembangunan sumber daya manusia (SDM), sains, teknologi, pendidikan, kesehatan, prestasi olahraga, kesetaraan gender, serta penguatan peran perempuan, pemuda (generasi milenial dan generasi Z), dan penyanggah disabilitas.	Berani Sejahtera (6) Perikanan jumlah dan kualitas sumber daya manusia khususnya aparaturnya pemerintah daerah dalam rangka peningkatan pelayanan masyarakat	DINAS P2KBP3AD Kab. Morowali Utara	-	70.000.000,00	DINAS PENGENDALIAN PENDUDUK, KELUARGA BERENCANA PEMBERDAYAAN PEREMPUAN DAN PERLINDUNGAN ANAK DAERAH
	2.14.01.2.05.0002	Pengadaan Pakaian Dinas beserta Atribut Kelengkapannya														

NO	KODE	URUSAN / BIDANG URUSAN / PROGRAM / OUTCOME / KEGIATAN / SUB KEGIATAN	INDIKATOR PROGRAM / KEGIATAN / SUB KEGIATAN	TARGET AKHIR PERIODE RENSTRA OPD	REALISASI CAPAIAN RENJA OPD TAHUN 2024	PRAKIRAAN CAPAIAN TARGET RENJA OPD TAHUN 2025	CAPAIAN KINERJA DAN KERANGKA PENDANAAN						KELOMPOK SASARAN	PRAKIRAAN MAJU RENCANA TAHUN 2027		PERANGKAT DAERAH PENANGGUNG JAWAB
							TARGET 2026	PAGU INDIKATIF (Rp)	LOKASI	SUMBER DANA	PRIORITAS			TARGET	PAGU INDIKATIF (Rp)	
											NASIONAL	DAERAH				
1	2	3	4	5	6	7	8	9	10	11	12	13	14	15	16	17
			<i>Jumlah Paket Pakaian Dinas beserta Atribut Kelengkapan</i>				1 Paket	0,00	Kab. Morowali Utara, Semua Kecamatan, Semua Kel/Desa	DANA ALOKASI UMUM (DAU)	Memperkuat pembangunan sumber daya manusia (SDM), sains, teknologi, pendidikan, kesehatan, prestasi olahraga, kesetaraan gender, serta penguatan peran perempuan, pemuda (generasi milenial dan generasi Z), dan pen yangang disabilitas.	Berani Sejahtera (6) Perin katan jumlah dan kualitas sumber daya manusia khususnya aparatur pemerintah daerah dalam rangka peni ngkatan pelayanan masyarakat	DINAS P2KBP3AD Kab. Morowali Utara		35.000.000,00	DINAS PENGENDALIAN PENDUDUK, KELUARGA BERENCANA PEMBERDAYAAN PEREMPUAN DAN PERLINDUNGAN ANAK DAERAH
	2.14.01.2.05.0011	Bimbingan Teknis Implementasi Peraturan Perundang-Undangan														
			<i>Jumlah Orang yang Mengikuti Bimbingan Teknis Implementasi Peraturan Perundang-Undangan</i>				1 Orang	0,00	Kab. Morowali Utara, Semua Kecamatan, Semua Kel/Desa	DANA ALOKASI UMUM (DAU)	Memperkuat pembangunan sumber daya manusia (SDM), sains, teknologi, pendidikan, kesehatan, prestasi olahraga, kesetaraan gender, serta penguatan peran perempuan, pemuda (generasi milenial dan generasi Z), dan pen yangang disabilitas.	Berani Sejahtera (6) Perin katan jumlah dan kualitas sumber daya manusia khususnya aparatur pemerintah daerah dalam rangka peni ngkatan pelayanan masyarakat	DINAS P2KBP3AD Kab. Morowali Utara		35.000.000,00	DINAS PENGENDALIAN PENDUDUK, KELUARGA BERENCANA PEMBERDAYAAN PEREMPUAN DAN PERLINDUNGAN ANAK DAERAH

NO	KODE	URUSAN / BIDANG URUSAN / PROGRAM / OUTCOME / KEGIATAN / SUB KEGIATAN	INDIKATOR PROGRAM / KEGIATAN / SUB KEGIATAN	TARGET AKHIR PERIODE RENSTRA OPD	REALISASI CAPAIAN RENJA OPD TAHUN 2024	PRAKIRAAN CAPAIAN TARGET RENJA OPD TAHUN 2025	CAPAIAN KINERJA DAN KERANGKA PENDANAAN						KELOMPOK SASARAN	PRAKIRAAN MAJU RENCANA TAHUN 2027		PERANGKAT DAERAH PENANGGUNG JAWAB
							TARGET 2026	PAGU INDIKATIF (Rp)	LOKASI	SUMBER DANA	PRIORITAS			TARGET	PAGU INDIKATIF (Rp)	
											NASIONAL	DAERAH				
1	2	3	4	5	6	7	8	9	10	11	12	13	14	15	16	17
	2.14.01.2.06	Administrasi Umum Perangkat Daerah	<i>Persentase Administrasi Umum Perangkat Daerah yang tersedia</i>	-			100 %	494.379.850,00			Memperkuat pembangunan sumber daya manusia (SDM), sains, teknologi, pendidikan, kesehatan, prestasi olahraga, kesetaraan gender, serta penguatan peran perempuan, pemuda (generasi milenial dan generasi Z), dan penyanggah disabilitas.	Berani Sejahtera (6) Penirkatan jumlah dan kualitas sumber daya manusia khususnya aparaturn pemerintah daerah dalam rangka peningkatan pelayanan masyarakat	DINAS P2KBP3AD Kab. Morowali Utara	-	175.000.000,00	DINAS PENGENDALIAN PENDUDUK, KELUARGA BERENCANA PEMBERDAYAAN PEREMPUAN DAN PERLINDUNGAN ANAK DAERAH
	2.14.01.2.06.0002	Penyediaan Peralatan dan Perlengkapan Kantor														
			<i>Jumlah Paket Peralatan dan Perlengkapan Kantor yang Disediakan</i>				1 Paket	0,00	Kab. Morowali Utara, Semua Kecamatan, Semua Kel/Desa	DANA ALOKASI UMUM (DAU)	Memperkuat pembangunan sumber daya manusia (SDM), sains, teknologi, pendidikan, kesehatan, prestasi olahraga, kesetaraan gender, serta penguatan peran perempuan, pemuda (generasi milenial dan generasi Z), dan penyanggah disabilitas.	Berani Sejahtera (6) Penirkatan jumlah dan kualitas sumber daya manusia khususnya aparaturn pemerintah daerah dalam rangka peningkatan pelayanan masyarakat	DINAS P2KBP3AD Kab. Morowali Utara		35.000.000,00	DINAS PENGENDALIAN PENDUDUK, KELUARGA BERENCANA PEMBERDAYAAN PEREMPUAN DAN PERLINDUNGAN ANAK DAERAH
	2.14.01.2.06.0003	Penyediaan Peralatan Rumah Tangga														

NO	KODE	URUSAN / BIDANG URUSAN / PROGRAM / OUTCOME / KEGIATAN / SUB KEGIATAN	INDIKATOR PROGRAM / KEGIATAN / SUB KEGIATAN	TARGET AKHIR PERIODE RENSTRA OPD	REALISASI CAPAIAN RENJA OPD TAHUN 2024	PRAKIRAAN CAPAIAN TARGET RENJA OPD TAHUN 2025	CAPAIAN KINERJA DAN KERANGKA PENDANAAN						KELOMPOK SASARAN	PRAKIRAAN MAJU RENCANA TAHUN 2027		PERANGKAT DAERAH PENANGGUNG JAWAB
							TARGET 2026	PAGU INDIKATIF (Rp)	LOKASI	SUMBER DANA	PRIORITAS			TARGET	PAGU INDIKATIF (Rp)	
											NASIONAL	DAERAH				
1	2	3	4	5	6	7	8	9	10	11	12	13	14	15	16	17
			<i>Jumlah Paket Barang Cetakan dan Penggandaan yang Disediakan</i>				1 Paket	50.402.100,00	Kab. Morowali Utara, Semua Kecamatan, Semua Kel/Desa	DANA ALOKASI UMUM (DAU)	Memperkuat pembangunan sumber daya manusia (SDM), sains, teknologi, pendidikan, kesehatan, prestasi olahraga, kesetaraan gender, serta penguatan peran perempuan, pemuda (generasi milenial dan generasi Z), dan pen- yangandang disabilitas.	Berani Sejahtera (6) Perir- katan jumlah dan kualitas sumber daya manusia khususnya aparatur pemerintah daerah dalam rangka peni- ngkatan pelayanan masyarakat	DINAS P2KBP3AD Kab. Morowali Utara		35.000.000,00	DINAS PENGENDALIAN PENDUDUK, KELUARGA BERENCANA PEMBERDAYAAN PEREMPUAN DAN PERLINDUNGAN ANAK DAERAH
	2.14.01.2.06.0009	Penyelenggaraan Rapat Koordinasi dan Konsultasi SKPD														
			<i>Jumlah Laporan Penyelenggaraan Rapat Koordinasi dan Konsultasi SKPD</i>				1 Laporan	396.446.000,00	Kab. Morowali Utara, Semua Kecamatan, Semua Kel/Desa	DANA ALOKASI UMUM (DAU)	Memperkuat pembangunan sumber daya manusia (SDM), sains, teknologi, pendidikan, kesehatan, prestasi olahraga, kesetaraan gender, serta penguatan peran perempuan, pemuda (generasi milenial dan generasi Z), dan pen- yangandang disabilitas.	Berani Sejahtera (6) Perir- katan jumlah dan kualitas sumber daya manusia khususnya aparatur pemerintah daerah dalam rangka peni- ngkatan pelayanan masyarakat	DINAS P2KBP3AD Kab. Morowali Utara		35.000.000,00	DINAS PENGENDALIAN PENDUDUK, KELUARGA BERENCANA PEMBERDAYAAN PEREMPUAN DAN PERLINDUNGAN ANAK DAERAH

NO	KODE	URUSAN / BIDANG URUSAN / PROGRAM / OUTCOME / KEGIATAN / SUB KEGIATAN	INDIKATOR PROGRAM / KEGIATAN / SUB KEGIATAN	TARGET AKHIR PERIODE RENSTRA OPD	REALISASI CAPAIAN RENJA OPD TAHUN 2024	PRAKIRAAN CAPAIAN TARGET RENJA OPD TAHUN 2025	CAPAIAN KINERJA DAN KERANGKA PENDANAAN						KELOMPOK SASARAN	PRAKIRAAN MAJU RENCANA TAHUN 2027		PERANGKAT DAERAH PENANGGUNG JAWAB
							TARGET 2026	PAGU INDIKATIF (Rp)	LOKASI	SUMBER DANA	PRIORITAS			TARGET	PAGU INDIKATIF (Rp)	
											NASIONAL	DAERAH				
1	2	3	4	5	6	7	8	9	10	11	12	13	14	15	16	17
	2.14.01.2.07	Pengadaan Barang Milik Daerah Penunjang Urusan Pemerintah Daerah	Jumlah Barang Milik Daerah Penunjang Urusan Pemerintahan Daerah yang disediakan	-			1 Unit	22.500.000,00			Memperkuat reformasi politik, hukum dan birokrasi, serta memperkuat penegahan dan pemberantasan korupsi, narkoba, judi, dan penyeludupan	Berani Sejahtera (6) Penirkatan jumlah dan kualitas sumber daya manusia khususnya aparaturn pemerintah daerah dalam rangka peningkatan pelayanan masyarakat	DINAS P2KBP3AD Kab. Morowali Utara	-	70.000.000,00	DINAS PENGENDALIAN PENDUDUK, KELUARGA BERENCANA, PEMBERDAYAAN PEREMPUAN DAN PERLINDUNGAN ANAK DAERAH
	2.14.01.2.07.0002	Pengadaan Kendaraan Dinas Operasional atau Lapangan														
			Jumlah Unit Kendaraan Dinas Operasional atau Lapangan yang Disediakan				1 Unit	0,00	Kab. Morowali Utara, Semua Kecamatan, Semua Kel/Desa	DANA ALOKASI UMUM (DAU)	Memperkuat reformasi politik, hukum dan birokrasi, serta memperkuat penegahan dan pemberantasan korupsi, narkoba, judi, dan penyeludupan	Berani Sejahtera (6) Penirkatan jumlah dan kualitas sumber daya manusia khususnya aparaturn pemerintah daerah dalam rangka peningkatan pelayanan masyarakat	DINAS P2KBP3AD Kab. Morowali Utara		35.000.000,00	DINAS PENGENDALIAN PENDUDUK, KELUARGA BERENCANA, PEMBERDAYAAN PEREMPUAN DAN PERLINDUNGAN ANAK DAERAH
	2.14.01.2.07.0006	Pengadaan Peralatan dan Mesin Lainnya														
			Jumlah Unit Peralatan dan Mesin Lainnya yang Disediakan				1 Unit	22.500.000,00	Kab. Morowali Utara, Semua Kecamatan, Semua Kel/Desa	DANA ALOKASI UMUM (DAU)	Memperkuat reformasi politik, hukum dan birokrasi, serta memperkuat penegahan dan pemberantasan korupsi, narkoba, judi, dan penyeludupan	Berani Sejahtera (6) Penirkatan jumlah dan kualitas sumber daya manusia khususnya aparaturn pemerintah daerah dalam rangka peningkatan pelayanan masyarakat	DINAS P2KBP3AD Kab. Morowali Utara		35.000.000,00	DINAS PENGENDALIAN PENDUDUK, KELUARGA BERENCANA, PEMBERDAYAAN PEREMPUAN DAN PERLINDUNGAN ANAK DAERAH

NO	KODE	URUSAN / BIDANG URUSAN / PROGRAM / OUTCOME / KEGIATAN / SUB KEGIATAN	INDIKATOR PROGRAM / KEGIATAN / SUB KEGIATAN	TARGET AKHIR PERIODE RENSTRA OPD	REALISASI CAPAIAN RENJA OPD TAHUN 2024	PRAKIRAAN CAPAIAN TARGET RENJA OPD TAHUN 2025	CAPAIAN KINERJA DAN KERANGKA PENDANAAN						KELOMPOK SASARAN	PRAKIRAAN MAJU RENCANA TAHUN 2027		PERANGKAT DAERAH PENANGGUNG JAWAB
							TARGET 2026	PAGU INDIKATIF (Rp)	LOKASI	SUMBER DANA	PRIORITAS			TARGET	PAGU INDIKATIF (Rp)	
											NASIONAL	DAERAH				
1	2	3	4	5	6	7	8	9	10	11	12	13	14	15	16	17
	2.14.01.2.08	Penyediaan Jasa Penunjang Urusan Pemerintahan Daerah	<i>Tersedianya Jasa Penunjang Urusan Pemerintah Daerah</i>	-			100 %	151.703.904,00			Memperkuat reformasi politik, hukum dan birokrasi, serta memperkuat penegakan dan pemberantasan korupsi, narkoba, judi, dan penyeludupan.	Berani Sejahtera (6) Penirkatan jumlah dan kualitas sumber daya manusia khususnya aparaturn pemerintah daerah dalam rangka peningkatan pelayanan masyarakat	DINAS P2KBP3AD Kab. Morowali Utara	-	140.000.000,00	DINAS PENGENDALIAN PENDUDUK, KELUARGA BERENCANA PEMBERDAYAAN PEREMPUAN DAN PERLINDUNGAN ANAK DAERAH
	2.14.01.2.08.0001	Penyediaan Jasa Surat Menyurat														
			<i>Jumlah Laporan Penyediaan Jasa Surat Menyurat</i>				1 Laporan	15.000.000,00	Kab. Morowali Utara, Semua Kecamatan, Semua Kel/Desa	DANA ALOKASI UMUM (DAU)	Memperkuat reformasi politik, hukum dan birokrasi, serta memperkuat penegakan dan pemberantasan korupsi, narkoba, judi, dan penyeludupan.	Berani Sejahtera (6) Penirkatan jumlah dan kualitas sumber daya manusia khususnya aparaturn pemerintah daerah dalam rangka peningkatan pelayanan masyarakat	DINAS P2KBP3AD Kab. Morowali Utara		35.000.000,00	DINAS PENGENDALIAN PENDUDUK, KELUARGA BERENCANA PEMBERDAYAAN PEREMPUAN DAN PERLINDUNGAN ANAK DAERAH
	2.14.01.2.08.0002	Penyediaan Jasa Komunikasi, Sumber Daya Air dan Listrik														
			<i>Jumlah Laporan Penyediaan Jasa Komunikasi, Sumber Daya Air dan Listrik yang Disediakan</i>				1 Laporan	68.063.904,00	Kab. Morowali Utara, Semua Kecamatan, Semua Kel/Desa	DANA ALOKASI UMUM (DAU)	Memperkuat reformasi politik, hukum dan birokrasi, serta memperkuat penegakan dan pemberantasan korupsi, narkoba, judi, dan penyeludupan.	Berani Sejahtera (6) Penirkatan jumlah dan kualitas sumber daya manusia khususnya aparaturn pemerintah daerah dalam rangka peningkatan pelayanan masyarakat	DINAS P2KBP3AD Kab. Morowali Utara		35.000.000,00	DINAS PENGENDALIAN PENDUDUK, KELUARGA BERENCANA PEMBERDAYAAN PEREMPUAN DAN PERLINDUNGAN ANAK DAERAH
	2.14.01.2.08.0003	Penyediaan Jasa Peralatan dan Perlengkapan Kantor														

NO	KODE	URUSAN / BIDANG URUSAN / PROGRAM / OUTCOME / KEGIATAN / SUB KEGIATAN	INDIKATOR PROGRAM / KEGIATAN / SUB KEGIATAN	TARGET AKHIR PERIODE RENSTRA OPD	REALISASI CAPAIAN RENJA OPD TAHUN 2024	PRAKIRAAN CAPAIAN TARGET RENJA OPD TAHUN 2025	CAPAIAN KINERJA DAN KERANGKA PENDANAAN						KELOMPOK SASARAN	PRAKIRAAN MAJU RENCANA TAHUN 2027		PERANGKAT DAERAH PENANGGUNG JAWAB
							TARGET 2026	PAGU INDIKATIF (Rp)	LOKASI	SUMBER DANA	PRIORITAS			TARGET	PAGU INDIKATIF (Rp)	
											NASIONAL	DAERAH				
1	2	3	4	5	6	7	8	9	10	11	12	13	14	15	16	17
			<i>Jumlah Laporan Penyediaan Jasa Peralatan dan Perlengkapan Kantor yang Disediakan</i>				1 Laporan	0,00	Kab. Morowali Utara, Semua Kecamatan, Semua Kel/Desa	DANA ALOKASI UMUM (DAU)	Memperkuat reformasi politik, hukum dan birokrasi, serta memperkuat penegahan dan pemberantasan korupsi, narkoba, judi, dan penyeludupan.	Berani Sejahtera (6) Penirkatan jumlah dan kualitas sumber daya manusia khususnya aparaturn pemerintah daerah dalam rangka peningkatan pelayanan masyarakat	DINAS P2KBP3AD Kab. Morowali Utara		35.000.000,00	DINAS PENGENDALIAN PENDUDUK, KELUARGA BERENCANA PEMBERDAYAAN PEREMPUAN DAN PERLINDUNGAN ANAK DAERAH
	2.14.01.2.08.0004	Penyediaan Jasa Pelayanan Umum Kantor														
			<i>Jumlah Laporan Penyediaan Jasa Pelayanan Umum Kantor yang Disediakan</i>				1 Laporan	68.640.000,00	Kab. Morowali Utara, Semua Kecamatan, Semua Kel/Desa	DANA ALOKASI UMUM (DAU)	Memperkuat reformasi politik, hukum dan birokrasi, serta memperkuat penegahan dan pemberantasan korupsi, narkoba, judi, dan penyeludupan.	Berani Sejahtera (6) Penirkatan jumlah dan kualitas sumber daya manusia khususnya aparaturn pemerintah daerah dalam rangka peningkatan pelayanan masyarakat	DINAS P2KBP3AD Kab. Morowali Utara		35.000.000,00	DINAS PENGENDALIAN PENDUDUK, KELUARGA BERENCANA PEMBERDAYAAN PEREMPUAN DAN PERLINDUNGAN ANAK DAERAH
	2.14.01.2.09	Pemeliharaan Barang Milik Daerah Penunjang Urusan Pemerintahan Daerah	<i>Persentase Barang Milik Daerah Penunjang Urusan Pemerintahan Daerah yang dipelihara</i>	-			100 %	172.080.000,00			Memperkuat reformasi politik, hukum dan birokrasi, serta memperkuat penegahan dan pemberantasan korupsi, narkoba, judi, dan penyeludupan.	Berani Sejahtera (6) Penirkatan jumlah dan kualitas sumber daya manusia khususnya aparaturn pemerintah daerah dalam rangka peningkatan pelayanan masyarakat	DINAS P2KBP3AD Kab. Morowali Utara	-	140.000.000,00	DINAS PENGENDALIAN PENDUDUK, KELUARGA BERENCANA PEMBERDAYAAN PEREMPUAN DAN PERLINDUNGAN ANAK DAERAH
	2.14.01.2.09.0001	Penyediaan Jasa Pemeliharaan, Biaya Pemeliharaan, dan Pajak Kendaraan Perorangan Dinas atau Kendaraan Dinas Jabatan														

NO	KODE	URUSAN / BIDANG URUSAN / PROGRAM / OUTCOME / KEGIATAN / SUB KEGIATAN	INDIKATOR PROGRAM / KEGIATAN / SUB KEGIATAN	TARGET AKHIR PERIODE RENSTRA OPD	REALISASI CAPAIAN RENJA OPD TAHUN 2024	PRAKIRAAN CAPAIAN TARGET RENJA OPD TAHUN 2025	CAPAIAN KINERJA DAN KERANGKA PENDANAAN						KELOMPOK SASARAN	PRAKIRAAN MAJU RENCANA TAHUN 2027		PERANGKAT DAERAH PENANGGUNG JAWAB
							TARGET 2026	PAGU INDIKATIF (Rp)	LOKASI	SUMBER DANA	PRIORITAS			TARGET	PAGU INDIKATIF (Rp)	
											NASIONAL	DAERAH				
1	2	3	4	5	6	7	8	9	10	11	12	13	14	15	16	17
			<i>Jumlah Kendaraan Perorangan Dinas atau Kendaraan Dinas Jabatan yang Dipelihara dan dibayarkan Pajaknya</i>				1 Unit	0,00	Kab. Morowali Utara, Semua Kecamatan, Semua Kel/Desa	DANA ALOKASI UMUM (DAU)	Memperkuat reformasi politik, hukum dan birokrasi, serta memperkuat penegahan dan pemberantasan korupsi, narkoba, judi, dan penyeludupan.	Berani Sejahtera (6) Penirkatan jumlah dan kualitas sumber daya manusia khususnya aparaturn pemerintah daerah dalam rangka peningkatan pelayanan masyarakat	DINAS P2KBP3AD Kab. Morowali Utara		35.000.000,00	DINAS PENGENDALIAN PENDUDUK, KELUARGA BERENCANA PEMBERDAYAAN PEREMPUAN DAN PERLINDUNGAN ANAK DAERAH
	2.14.01.2.09.0002	Penyediaan Jasa Pemeliharaan, Biaya Pemeliharaan, Pajak dan Perizinan Kendaraan Dinas Operasional atau Lapangan														
			<i>Jumlah Kendaraan Dinas Operasional atau Lapangan yang Dipelihara dan dibayarkan Pajak dan Perizinannya</i>				1 Unit	152.500.000,00	Kab. Morowali Utara, Semua Kecamatan, Semua Kel/Desa	DANA ALOKASI UMUM (DAU)	Memperkuat reformasi politik, hukum dan birokrasi, serta memperkuat penegahan dan pemberantasan korupsi, narkoba, judi, dan penyeludupan.	Berani Sejahtera (6) Penirkatan jumlah dan kualitas sumber daya manusia khususnya aparaturn pemerintah daerah dalam rangka peningkatan pelayanan masyarakat	DINAS P2KBP3AD Kab. Morowali Utara		35.000.000,00	DINAS PENGENDALIAN PENDUDUK, KELUARGA BERENCANA PEMBERDAYAAN PEREMPUAN DAN PERLINDUNGAN ANAK DAERAH
	2.14.01.2.09.0006	Pemeliharaan Peralatan dan Mesin Lainnya														
			<i>Jumlah Peralatan dan Mesin Lainnya yang Dipelihara</i>				12 Unit	19.580.000,00	Kab. Morowali Utara, Semua Kecamatan, Semua Kel/Desa	DANA ALOKASI UMUM (DAU)	Memperkuat reformasi politik, hukum dan birokrasi, serta memperkuat penegahan dan pemberantasan korupsi, narkoba, judi, dan penyeludupan.	Berani Sejahtera (6) Penirkatan jumlah dan kualitas sumber daya manusia khususnya aparaturn pemerintah daerah dalam rangka peningkatan pelayanan masyarakat	DINAS P2KBP3AD Kab. Morowali Utara		35.000.000,00	DINAS PENGENDALIAN PENDUDUK, KELUARGA BERENCANA PEMBERDAYAAN PEREMPUAN DAN PERLINDUNGAN ANAK DAERAH
	2.14.01.2.09.0010	Pemeliharaan/Rehabilitasi Sarana dan Prasarana Gedung Kantor atau Bangunan Lainnya														

NO	KODE	URUSAN / BIDANG URUSAN / PROGRAM / OUTCOME / KEGIATAN / SUB KEGIATAN	INDIKATOR PROGRAM / KEGIATAN / SUB KEGIATAN	TARGET AKHIR PERIODE RENSTRA OPD	REALISASI CAPAIAN RENJA OPD TAHUN 2024	PRAKIRAAN CAPAIAN TARGET RENJA OPD TAHUN 2025	CAPAIAN KINERJA DAN KERANGKA PENDANAAN						KELOMPOK SASARAN	PRAKIRAAN MAJU RENCANA TAHUN 2027		PERANGKAT DAERAH PENANGGUNG JAWAB
							TARGET 2026	PAGU INDIKATIF (Rp)	LOKASI	SUMBER DANA	PRIORITAS			TARGET	PAGU INDIKATIF (Rp)	
											NASIONAL	DAERAH				
1	2	3	4	5	6	7	8	9	10	11	12	13	14	15	16	17
			<i>Jumlah Sarana dan Prasarana Gedung Kantor atau Bangunan Lainnya yang Dipelihara/Direhabilitasi</i>				1 Unit	0,00	Kab. Morowali Utara, Semua Kecamatan, Semua Kel/Desa	DANA ALOKASI UMUM (DAU)	Memperkuat reformasi politik, hukum dan birokrasi, serta memperkuat penegakan dan pemberantasan korupsi, narkoba, judi, dan penyeludupan.	Berani Sejahtera (5) Penirkatan kesejahteraan rakyat melalui pemberdayaan dan peningkatan nilai tambah usaha ekonomi masyarakat	DINAS P2KBP3AD Kab. Morowali Utara		35.000.000,00	DINAS PENGENDALIAN PENDUDUK, KELUARGA BERENCANA PEMBERDAYAAN PEREMPUAN DAN PERLINDUNGAN ANAK DAERAH
2.	2.14.02	PROGRAM PENGENDALIAN PENDUDUK	<i>Angka kelahiran total (Total Fertility Rate/TFR) per WUS usia 15-49 Tahun (Rata-rata Anak per Wanita) Angka kelahiran remaja umur 15-19 tahun (Age Specific Fertility Rate/ASFR 15-19) (Kelahiran per 1000 WUS 15-19 tahun Indeks Pembangunan Berwawasan Kependudukan (IPBK) (Indeks)</i>	-			2,2 Persentase 34,36 - 32,79 Persentase 67,1 Indeks	138.289.720,00						-	520.000.000,00	
	2.14.02.2.01	Pemaduan dan Sinkronisasi Kebijakan Pemerintah Daerah Provinsi dengan Pemerintah Daerah Kabupaten/Kota dalam rangka Pengendalian Kuantitas Penduduk	<i>Jumlah Layanan Pemuktahiran Pendataan Keluarga Jumlah Perangkat Daerah Yang mendapat Fasilitas dan Pembinaan Sinkronisasi Kebijakan dalam Rangka Pengendalian Kulitias Penduduk Jumlah Sekolah Siaga Kependudukan (SSK) terlaksananya pemaduan dan sinkronisasi kebijakan pemerintah daerah provinsi dengan pemerintah kabupaten/kota dalam rangka pengendalian kuantitas penduduk</i>	-			1 Kegiatan 45 OPD 1 Sekolah 100 persen	20.278.760,00			Memperkuat pembangunan sumber daya manusia (SDM), sains, teknologi, pendidikan, kesehatan, prestasi olahraga, kesetaraan gender, serta penguatan peran perempuan, pemuda (generasi milenial dan generasi Z), dan penyanggandisabilitas.	Berani Sejahtera (5) Penirkatan kesejahteraan rakyat melalui pemberdayaan dan peningkatan nilai tambah usaha ekonomi masyarakat	Masyarakat Kabupaten Morowali Utara	-	240.000.000,00	DINAS PENGENDALIAN PENDUDUK, KELUARGA BERENCANA PEMBERDAYAAN PEREMPUAN DAN PERLINDUNGAN ANAK DAERAH
	2.14.02.2.01.0016	Implementasi Pendidikan Kependudukan Jalur Informal di Kelompok Kegiatan Masyarakat Binaan														

NO	KODE	URUSAN / BIDANG URUSAN / PROGRAM / OUTCOME / KEGIATAN / SUB KEGIATAN	INDIKATOR PROGRAM / KEGIATAN / SUB KEGIATAN	TARGET AKHIR PERIODE RENSTRA OPD	REALISASI CAPAIAN RENJA OPD TAHUN 2024	PRAKIRAAN CAPAIAN TARGET RENJA OPD TAHUN 2025	CAPAIAN KINERJA DAN KERANGKA PENDANAAN						KELOMPOK SASARAN	PRAKIRAAN MAJU RENCANA TAHUN 2027		PERANGKAT DAERAH PENANGGUNG JAWAB
							TARGET 2026	PAGU INDIKATIF (Rp)	LOKASI	SUMBER DANA	PRIORITAS			TARGET	PAGU INDIKATIF (Rp)	
											NASIONAL	DAERAH				
1	2	3	4	5	6	7	8	9	10	11	12	13	14	15	16	17
			<i>Jumlah pelaksanaan Pendidikan Kependudukan Jalur Informal di Kelompok Kegiatan Masyarakat Binaan</i>				1 Kegiatan	0,00	Kab. Morowali Utara, Semua Kecamatan, Semua Kel/Desa	DANA ALOKASI UMUM (DAU)	Memperkuat pembangunan sumber daya manusia (SDM), sains, teknologi, pendidikan, kesehatan, prestasi olahraga, kesetaraan gender, serta penguatan peran perempuan, pemuda (generasi milenial dan generasi Z), dan penyanggah disabilitas.	Berani Sejahtera (5) Penirkatan kesejahteraan rakyat melalui pemberdayaan dan peningkatan nilai tambah usaha ekonomi masyarakat	Masyarakat Kabupaten Morowali Utara		35.000.000,00	DINAS PENGENDALIAN PENDUDUK, KELUARGA BERENCANA PEMBERDAYAAN PEREMPUAN DAN PERLINDUNGAN ANAK DAERAH
	2.14.02.2.01.0017	Pelaksanaan Sarasehan Hasil Pemutakhiran Data Keluarga														
			<i>Jumlah pelaksanaan Sarasehan Hasil Pemutakhiran Data Keluarga</i>				1 Kegiatan	0,00	Kab. Morowali Utara, Semua Kecamatan, Semua Kel/Desa	DANA ALOKASI UMUM (DAU)	Memperkuat pembangunan sumber daya manusia (SDM), sains, teknologi, pendidikan, kesehatan, prestasi olahraga, kesetaraan gender, serta penguatan peran perempuan, pemuda (generasi milenial dan generasi Z), dan penyanggah disabilitas.	Berani Sejahtera (5) Penirkatan kesejahteraan rakyat melalui pemberdayaan dan peningkatan nilai tambah usaha ekonomi masyarakat	Masyarakat Kabupaten Morowali Utara		30.000.000,00	DINAS PENGENDALIAN PENDUDUK, KELUARGA BERENCANA PEMBERDAYAAN PEREMPUAN DAN PERLINDUNGAN ANAK DAERAH
	2.14.02.2.01.0027	Advokasi, Sosialisasi dan Fasilitasi Pelaksanaan Pendidikan Kependudukan Jalur Formal di Satuan Pendidikan Jenjang SD/MI dan SLTP/MTS, serta Jalur Nonformal dan Informal														

NO	KODE	URUSAN / BIDANG URUSAN / PROGRAM / OUTCOME / KEGIATAN / SUB KEGIATAN	INDIKATOR PROGRAM / KEGIATAN / SUB KEGIATAN	TARGET AKHIR PERIODE RENSTRA OPD	REALISASI CAPAIAN RENJA OPD TAHUN 2024	PRAKIRAAN CAPAIAN TARGET RENJA OPD TAHUN 2025	CAPAIAN KINERJA DAN KERANGKA PENDANAAN						KELOMPOK SASARAN	PRAKIRAAN MAJU RENCANA TAHUN 2027		PERANGKAT DAERAH PENANGGUNG JAWAB
							TARGET 2026	PAGU INDIKATIF (Rp)	LOKASI	SUMBER DANA	PRIORITAS			TARGET	PAGU INDIKATIF (Rp)	
											NASIONAL	DAERAH				
1	2	3	4	5	6	7	8	9	10	11	12	13	14	15	16	17
			<i>Jumlah dokumen advokasi, Sosialisasi dan Fasilitasi Pelaksanaan Pendidikan Kependudukan Jalur Formal di Satuan Pendidikan Jenjang SD/MI dan SLTP/MTS, serta Jalur Nonformal dan Informal</i>				10 Satuan Pendidikan	0,00	Kab. Morowali Utara, Semua Kecamatan, Semua Kel/Desa	DANA ALOKASI UMUM (DAU)	Memperkuat pembangunan sumber daya manusia (SDM), sains, teknologi, pendidikan, kesehatan, prestasi olahraga, kesetaraan gender, serta penguatan peran perempuan, pemuda (generasi milenial dan generasi Z), dan penyanggah disabilitas.	Berani Sejahtera (5) Penirkatan kesejahteraan rakyat melalui pemberdayaan dan peningkatan nilai tambah usaha ekonomi masyarakat	Masyarakat Kabupaten Morowali Utara		35.000.000,00	DINAS PENGENDALIAN PENDUDUK, KELUARGA BERENCANA PEMBERDAYAAN PEREMPUAN DAN PERLINDUNGAN ANAK DAERAH
	2.14.02.2.01.0028	Advokasi tentang Pemanfaatan Kajian Dampak Kependudukan Beserta Model Solusi Strategis Sebagai Peringatan Dini Dampak Kependudukan kepada Pemangku Kepentingan														
			<i>Jumlah Organisasi yang Mengikuti Advokasi tentang Pemanfaatan Kajian Dampak Kependudukan Beserta Model Solusi Strategis Sebagai Peringatan Dini Dampak Kependudukan kepada Pemangku Kepentingan</i>				1 Laporan	0,00	Kab. Morowali Utara, Semua Kecamatan, Semua Kel/Desa	DANA ALOKASI UMUM (DAU)	Memperkuat pembangunan sumber daya manusia (SDM), sains, teknologi, pendidikan, kesehatan, prestasi olahraga, kesetaraan gender, serta penguatan peran perempuan, pemuda (generasi milenial dan generasi Z), dan penyanggah disabilitas.	Berani Sejahtera (5) Penirkatan kesejahteraan rakyat melalui pemberdayaan dan peningkatan nilai tambah usaha ekonomi masyarakat	Masyarakat Kabupaten Morowali Utara		35.000.000,00	DINAS PENGENDALIAN PENDUDUK, KELUARGA BERENCANA PEMBERDAYAAN PEREMPUAN DAN PERLINDUNGAN ANAK DAERAH
	2.14.02.2.01.0030	Sosialisasi tentang Pemanfaatan Kajian Dampak Kependudukan Beserta Model Solusi Strategis Sebagai Peringatan Dini Dampak Kependudukan kepada Pemangku Kepentingan														

NO	KODE	URUSAN / BIDANG URUSAN / PROGRAM / OUTCOME / KEGIATAN / SUB KEGIATAN	INDIKATOR PROGRAM / KEGIATAN / SUB KEGIATAN	TARGET AKHIR PERIODE RENSTRA OPD	REALISASI CAPAIAN RENJA OPD TAHUN 2024	PRAKIRAAN CAPAIAN TARGET RENJA OPD TAHUN 2025	CAPAIAN KINERJA DAN KERANGKA PENDANAAN						KELOMPOK SASARAN	PRAKIRAAN MAJU RENCANA TAHUN 2027		PERANGKAT DAERAH PENANGGUNG JAWAB
							TARGET 2026	PAGU INDIKATIF (Rp)	LOKASI	SUMBER DANA	PRIORITAS			TARGET	PAGU INDIKATIF (Rp)	
											NASIONAL	DAERAH				
1	2	3	4	5	6	7	8	9	10	11	12	13	14	15	16	17
			<i>Jumlah Organisasi yang Mengikuti Sosialisasi tentang Pemanfaatan Kajian Dampak Kependudukan Beserta Model Solusi Strategis Sebagai Peringatan Dini Dampak Kependudukan kepada Pemangku Kepentingan</i>				1 Laporan	20.278.760,00	Kab. Morowali Utara, Semua Kecamatan, Semua Kel/Desa	DANA ALOKASI UMUM (DAU)	Memperkuat pembangunan sumber daya manusia (SDM), sains, teknologi, pendidikan, kesehatan, prestasi olahraga, kesetaraan gender, serta penguatan peran perempuan, pemuda (generasi milenial dan generasi Z), dan penyanggah disabilitas.	Berani Sejahtera (5) Penirkatan kesejahteraan rakyat melalui pemberdayaan dan peningkatan nilai tambah usaha ekonomi masyarakat	Masyarakat Kabupaten Morowali Utara		35.000.000,00	DINAS PENGENDALIAN PENDUDUK, KELUARGA BERENCANA PEMBERDAYAAN PEREMPUAN DAN PERLINDUNGAN ANAK DAERAH
	2.14.02.2.01.0032	Pelaksanaan Survei/Pendataan Indeks Kepedulian Terhadap Isu Kependudukan (IKIK)														
			<i>Jumlah Survei/Pendataan Indeks Pengetahuan Masyarakat tentang Kependudukan</i>				1 Dokumen	0,00	Kab. Morowali Utara, Semua Kecamatan, Semua Kel/Desa	DANA ALOKASI UMUM (DAU)	Memperkuat pembangunan sumber daya manusia (SDM), sains, teknologi, pendidikan, kesehatan, prestasi olahraga, kesetaraan gender, serta penguatan peran perempuan, pemuda (generasi milenial dan generasi Z), dan penyanggah disabilitas.	Berani Sejahtera (5) Penirkatan kesejahteraan rakyat melalui pemberdayaan dan peningkatan nilai tambah usaha ekonomi masyarakat	Masyarakat Kabupaten Morowali Utara		35.000.000,00	DINAS PENGENDALIAN PENDUDUK, KELUARGA BERENCANA PEMBERDAYAAN PEREMPUAN DAN PERLINDUNGAN ANAK DAERAH
	2.14.02.2.01.0033	Penyediaan dan Pengembangan Materi Pendidikan Kependudukan Jalur Pendidikan Nonformal dan informal Sesuai Isu Lokal Kabupaten/Kota														

NO	KODE	URUSAN / BIDANG URUSAN / PROGRAM / OUTCOME / KEGIATAN / SUB KEGIATAN	INDIKATOR PROGRAM / KEGIATAN / SUB KEGIATAN	TARGET AKHIR PERIODE RENSTRA OPD	REALISASI CAPAIAN RENJA OPD TAHUN 2024	PRAKIRAAN CAPAIAN TARGET RENJA OPD TAHUN 2025	CAPAIAN KINERJA DAN KERANGKA PENDANAAN						KELOMPOK SASARAN	PRAKIRAAN MAJU RENCANA TAHUN 2027		PERANGKAT DAERAH PENANGGUNG JAWAB
							TARGET 2026	PAGU INDIKATIF (Rp)	LOKASI	SUMBER DANA	PRIORITAS			TARGET	PAGU INDIKATIF (Rp)	
											NASIONAL	DAERAH				
1	2	3	4	5	6	7	8	9	10	11	12	13	14	15	16	17
			<i>Jumlah Dokumen Penyediaan dan Pengembangan Materi Pendidikan Kependudukan Jalur Pendidikan Nonformal Sesuai Isu Lokal Kabupaten/Kota</i>				5 Dokumen	0,00	Kab. Morowali Utara, Semua Kecamatan, Semua Kel/Desa	DANA ALOKASI UMUM (DAU)	Memperkuat pembangunan sumber daya manusia (SDM), sains, teknologi, pendidikan, kesehatan, prestasi olahraga, kesetaraan gender, serta penguatan peran perempuan, pemuda (generasi milenial dan generasi Z), dan pen yangang disabilitas.	Berani Sejahtera (5) Penir katan kesej ahteraan rakyat melalui pe mberdayaa n dan penin gkatan nilai tambah usaha ekonomi masyarakat	Masyarakat Kabupaten Morowali Utara		35.000.000,00	DINAS PENGENDALIAN PENDUDUK, KELUARGA BERENCANA PEMBERDAYAAN PEREMPUAN DAN PERLINDUNGAN ANAK DAERAH
	2.14.02.2.02	Pemetaan Perkiraan Pengendalian Penduduk Cakupan Daerah Kabupaten/Kota	<i>Angka Kelahiran Kasar (Crude Birth Rate/CBR) Jumlah Layanan Pemuktahiran Pendataan Keluarga meningkatnya pengendalian penduduk</i>	-			2,1 % 1 Kegiatan 100 persen	118.010.960,00			Memperkuat pembangunan sumber daya manusia (SDM), sains, teknologi, pendidikan, kesehatan, prestasi olahraga, kesetaraan gender, serta penguatan peran perempuan, pemuda (generasi milenial dan generasi Z), dan pen yangang disabilitas.	Berani Sejahtera (5) Penir katan kesej ahteraan rakyat melalui pe mberdayaa n dan penin gkatan nilai tambah usaha ekonomi masyarakat	Masyarakat Kabupaten Morowali Utara	-	280.000.000,00	DINAS PENGENDALIAN PENDUDUK, KELUARGA BERENCANA PEMBERDAYAAN PEREMPUAN DAN PERLINDUNGAN ANAK DAERAH
	2.14.02.2.02.0009	Pembinaan dan Pengawasan Penyelenggaraan Sistem Informasi Keluarga														

NO	KODE	URUSAN / BIDANG URUSAN / PROGRAM / OUTCOME / KEGIATAN / SUB KEGIATAN	INDIKATOR PROGRAM / KEGIATAN / SUB KEGIATAN	TARGET AKHIR PERIODE RENSTRA OPD	REALISASI CAPAIAN RENJA OPD TAHUN 2024	PRAKIRAAN CAPAIAN TARGET RENJA OPD TAHUN 2025	CAPAIAN KINERJA DAN KERANGKA PENDANAAN						KELOMPOK SASARAN	PRAKIRAAN MAJU RENCANA TAHUN 2027		PERANGKAT DAERAH PENANGGUNG JAWAB
							TARGET 2026	PAGU INDIKATIF (Rp)	LOKASI	SUMBER DANA	PRIORITAS			TARGET	PAGU INDIKATIF (Rp)	
											NASIONAL	DAERAH				
1	2	3	4	5	6	7	8	9	10	11	12	13	14	15	16	17
			<i>Jumlah Laporan Pembinaan dan Pengawasan Penyelenggaraan Sistem Informasi Keluarga</i>				10 Laporan	10.010.960,00	Kab. Morowali Utara, Semua Kecamatan, Semua Kel/Desa	DANA ALOKASI UMUM (DAU)	Memperkuat pembangunan sumber daya manusia (SDM), sains, teknologi, pendidikan, kesehatan, prestasi olahraga, kesetaraan gender, serta penguatan peran perempuan, pemuda (generasi milenial dan generasi Z), dan penyanggah disabilitas.	Berani Sejahtera (5) Penirkatan kesejahteraan rakyat melalui pemberdayaan dan peningkatan nilai tambah usaha ekonomi masyarakat	Masyarakat Kabupaten Morowali Utara		35.000.000,00	DINAS PENGENDALIAN PENDUDUK, KELUARGA BERENCANA PEMBERDAYAAN PEREMPUAN DAN PERLINDUNGAN ANAK DAERAH
	2.14.02.2.02.0011	Penyediaan Data dan Informasi Keluarga														
			<i>Jumlah Data dan Informasi Keluarga yang Tersedianya</i>				10 Dokumen	0,00	Kab. Morowali Utara, Semua Kecamatan, Semua Kel/Desa	DANA ALOKASI UMUM (DAU)	Memperkuat pembangunan sumber daya manusia (SDM), sains, teknologi, pendidikan, kesehatan, prestasi olahraga, kesetaraan gender, serta penguatan peran perempuan, pemuda (generasi milenial dan generasi Z), dan penyanggah disabilitas.	Berani Sejahtera (5) Penirkatan kesejahteraan rakyat melalui pemberdayaan dan peningkatan nilai tambah usaha ekonomi masyarakat	Masyarakat Kabupaten Morowali Utara		35.000.000,00	DINAS PENGENDALIAN PENDUDUK, KELUARGA BERENCANA PEMBERDAYAAN PEREMPUAN DAN PERLINDUNGAN ANAK DAERAH
	2.14.02.2.02.0013	Pengolahan dan Pelaporan Data Pengendalian Lapangan dan Pelayanan KB														

NO	KODE	URUSAN / BIDANG URUSAN / PROGRAM / OUTCOME / KEGIATAN / SUB KEGIATAN	INDIKATOR PROGRAM / KEGIATAN / SUB KEGIATAN	TARGET AKHIR PERIODE RENSTRA OPD	REALISASI CAPAIAN RENJA OPD TAHUN 2024	PRAKIRAAN CAPAIAN TARGET RENJA OPD TAHUN 2025	CAPAIAN KINERJA DAN KERANGKA PENDANAAN						KELOMPOK SASARAN	PRAKIRAAN MAJU RENCANA TAHUN 2027		PERANGKAT DAERAH PENANGGUNG JAWAB
							TARGET 2026	PAGU INDIKATIF (Rp)	LOKASI	SUMBER DANA	PRIORITAS			TARGET	PAGU INDIKATIF (Rp)	
											NASIONAL	DAERAH				
1	2	3	4	5	6	7	8	9	10	11	12	13	14	15	16	17
			<i>Jumlah Dokumen Pengolahan dan Pelaporan Data Pengendalian Lapangan dan Pelayanan KB</i>				10 Dokumen	108.000.000,00	Kab. Morowali Utara, Semua Kecamatan, Semua Kel/Desa	DANA ALOKASI UMUM (DAU), DAK NON FISIK-BOKKB-BOKB	Memperkuat pembangunan sumber daya manusia (SDM), sains, teknologi, pendidikan, kesehatan, prestasi olahraga, kesetaraan gender, serta penguatan peran perempuan, pemuda (generasi milenial dan generasi Z), dan penyanggah disabilitas.	Berani Sejahtera (5) Perikanan kesehatan masyarakat melalui pemberdayaan dan peningkatan nilai tambah usaha ekonomi masyarakat	Masyarakat Kabupaten Morowali Utara		35.000.000,00	DINAS PENGENDALIAN PENDUDUK, KELUARGA BERENCANA PEMBERDAYAAN PEREMPUAN DAN PERLINDUNGAN ANAK DAERAH
	2.14.02.2.02.0018	Pembinaan dan Pengawasan Pencatatan dan Pelaporan Program Bangga Kencana														
			<i>Jumlah Laporan hasil Pelaksanaan Pembinaan dan pengawasan Program Bangga Kencana</i>				1 Laporan	0,00	Kab. Morowali Utara, Semua Kecamatan, Semua Kel/Desa	DANA ALOKASI UMUM (DAU)	Memperkuat pembangunan sumber daya manusia (SDM), sains, teknologi, pendidikan, kesehatan, prestasi olahraga, kesetaraan gender, serta penguatan peran perempuan, pemuda (generasi milenial dan generasi Z), dan penyanggah disabilitas.	Berani Sejahtera (5) Perikanan kesehatan masyarakat melalui pemberdayaan dan peningkatan nilai tambah usaha ekonomi masyarakat	Masyarakat Kabupaten Morowali Utara		35.000.000,00	DINAS PENGENDALIAN PENDUDUK, KELUARGA BERENCANA PEMBERDAYAAN PEREMPUAN DAN PERLINDUNGAN ANAK DAERAH
	2.14.02.2.02.0023	Penyediaan dan Pengolahan Data Kependudukan, Keluarga Berencana dan Pembangunan Keluarga (Bangga Kencana) melalui Sistem Informasi Keluarga														

NO	KODE	URUSAN / BIDANG URUSAN / PROGRAM / OUTCOME / KEGIATAN / SUB KEGIATAN	INDIKATOR PROGRAM / KEGIATAN / SUB KEGIATAN	TARGET AKHIR PERIODE RENSTRA OPD	REALISASI CAPAIAN RENJA OPD TAHUN 2024	PRAKIRAAN CAPAIAN TARGET RENJA OPD TAHUN 2025	CAPAIAN KINERJA DAN KERANGKA PENDANAAN						KELOMPOK SASARAN	PRAKIRAAN MAJU RENCANA TAHUN 2027		PERANGKAT DAERAH PENANGGUNG JAWAB
							TARGET 2026	PAGU INDIKATIF (Rp)	LOKASI	SUMBER DANA	PRIORITAS			TARGET	PAGU INDIKATIF (Rp)	
											NASIONAL	DAERAH				
1	2	3	4	5	6	7	8	9	10	11	12	13	14	15	16	17
			<i>Jumlah Dokumen Penyediaan dan Pengolahan Data Kependudukan, Keluarga Berencana dan Pembangunan Keluarga (Bangga Kencana) melalui Sistem Informasi Keluarga</i>				10 Dokumen	0,00	Kab. Morowali Utara, Semua Kecamatan, Semua Kel/Desa	DANA ALOKASI UMUM (DAU)	Memperkuat pembangunan sumber daya manusia (SDM), sains, teknologi, pendidikan, kesehatan, prestasi olahraga, kesetaraan gender, serta penguatan peran perempuan, pemuda (generasi milenial dan generasi Z), dan penyanggah disabilitas.	Berani Sejahtera (5) Penirkatan kesejahteraan rakyat melalui pemberdayaan dan peningkatan nilai tambah usaha ekonomi masyarakat	Masyarakat Kabupaten Morowali Utara		35.000.000,00	DINAS PENGENDALIAN PENDUDUK, KELUARGA BERENCANA PEMBERDAYAAN PEREMPUAN DAN PERLINDUNGAN ANAK DAERAH
	2.14.02.2.02.0025	Perumusan Parameter pengendalian penduduk dan KB														
			<i>Jumlah Dokumen Parameter Pengendalian penduduk dan KB yang dirumuskan</i>				1 Dokumen	0,00	Kab. Morowali Utara, Semua Kecamatan, Semua Kel/Desa	DANA ALOKASI UMUM (DAU)	Memperkuat pembangunan sumber daya manusia (SDM), sains, teknologi, pendidikan, kesehatan, prestasi olahraga, kesetaraan gender, serta penguatan peran perempuan, pemuda (generasi milenial dan generasi Z), dan penyanggah disabilitas.	Berani Sejahtera (5) Penirkatan kesejahteraan rakyat melalui pemberdayaan dan peningkatan nilai tambah usaha ekonomi masyarakat	Masyarakat Kabupaten Morowali Utara		35.000.000,00	DINAS PENGENDALIAN PENDUDUK, KELUARGA BERENCANA PEMBERDAYAAN PEREMPUAN DAN PERLINDUNGAN ANAK DAERAH
	2.14.02.2.02.0026	Pembentukan dan operasionalisasi Rumah Data Kependudukan di Kampung KB Untuk Memperkuat Integrasi Program Bangga Kencana di Sektor Lain														

NO	KODE	URUSAN / BIDANG URUSAN / PROGRAM / OUTCOME / KEGIATAN / SUB KEGIATAN	INDIKATOR PROGRAM / KEGIATAN / SUB KEGIATAN	TARGET AKHIR PERIODE RENSTRA OPD	REALISASI CAPAIAN RENJA OPD TAHUN 2024	PRAKIRAAN CAPAIAN TARGET RENJA OPD TAHUN 2025	CAPAIAN KINERJA DAN KERANGKA PENDANAAN						KELOMPOK SASARAN	PRAKIRAAN MAJU RENCANA TAHUN 2027		PERANGKAT DAERAH PENANGGUNG JAWAB
							TARGET 2026	PAGU INDIKATIF (Rp)	LOKASI	SUMBER DANA	PRIORITAS			TARGET	PAGU INDIKATIF (Rp)	
											NASIONAL	DAERAH				
1	2	3	4	5	6	7	8	9	10	11	12	13	14	15	16	17
			<i>Jumlah Rumah Data Kependudukan di Kampung KB yang aktif Untuk Memperkuat Integrasi Program Bangga Kencana (Pembangunan Keluarga, Kependudukan, dan Keluarga Berencana) di Sektor Lain yang dibentuk</i>				94 Unit	0,00	Kab. Morowali Utara, Semua Kecamatan, Semua Kel/Desa	DANA ALOKASI UMUM (DAU)	Memperkuat pembangunan sumber daya manusia (SDM), sains, teknologi, pendidikan, kesehatan, prestasi olahraga, kesetaraan gender, serta penguatan peran perempuan, pemuda (generasi milenial dan generasi Z), dan penyanggah disabilitas.	Berani Sejahtera (5) Penirkatan kesejahteraan rakyat melalui pemberdayaan dan peningkatan nilai tambah usaha ekonomi masyarakat	Masyarakat Kabupaten Morowali Utara		35.000.000,00	DINAS PENGENDALIAN PENDUDUK, KELUARGA BERENCANA PEMBERDAYAAN PEREMPUAN DAN PERLINDUNGAN ANAK DAERAH
	2.14.02.2.02.0027	Penyusunan Profil program Pembangunan Keluarga, Kependudukan, dan Keluarga Berencana (Bangga Kencana)														
			<i>Jumlah Dokumen Profil Kependudukan, Keluarga Berencana dan Pembangunan Keluarga</i>				1 Dokumen	0,00	Kab. Morowali Utara, Semua Kecamatan, Semua Kel/Desa	DANA ALOKASI UMUM (DAU)	Memperkuat pembangunan sumber daya manusia (SDM), sains, teknologi, pendidikan, kesehatan, prestasi olahraga, kesetaraan gender, serta penguatan peran perempuan, pemuda (generasi milenial dan generasi Z), dan penyanggah disabilitas.	Berani Sejahtera (5) Penirkatan kesejahteraan rakyat melalui pemberdayaan dan peningkatan nilai tambah usaha ekonomi masyarakat	Masyarakat Kabupaten Morowali Utara		35.000.000,00	DINAS PENGENDALIAN PENDUDUK, KELUARGA BERENCANA PEMBERDAYAAN PEREMPUAN DAN PERLINDUNGAN ANAK DAERAH
3.	2.14.03	PROGRAM PEMBINAAN KELUARGA BERENCANA (KB)	<i>Persentase Kampung Keluarga Berkualitas Mandiri Proporsi Kebutuhan KB yang terpenuhi menurut alat/cara KB Modern</i>	-			42,48 Persentase 80,8 Persentase	1.182.715.400,00						-	1.005.000.000,00	

NO	KODE	URUSAN / BIDANG URUSAN / PROGRAM / OUTCOME / KEGIATAN / SUB KEGIATAN	INDIKATOR PROGRAM / KEGIATAN / SUB KEGIATAN	TARGET AKHIR PERIODE RENSTRA OPD	REALISASI CAPAIAN RENJA OPD TAHUN 2024	PRAKIRAAN CAPAIAN TARGET RENJA OPD TAHUN 2025	CAPAIAN KINERJA DAN KERANGKA PENDANAAN						KELOMPOK SASARAN	PRAKIRAAN MAJU RENCANA TAHUN 2027		PERANGKAT DAERAH PENANGGUNG JAWAB
							TARGET 2026	PAGU INDIKATIF (Rp)	LOKASI	SUMBER DANA	PRIORITAS			TARGET	PAGU INDIKATIF (Rp)	
											NASIONAL	DAERAH				
1	2	3	4	5	6	7	8	9	10	11	12	13	14	15	16	17
	2.14.03.2.01	Pelaksanaan Advokasi, Komunikasi, Informasi dan Edukasi (KIE) Pengendalian Penduduk dan KB Sesuai Kearifan Budaya Lokal	<i>Pesentase Masyarakat yang terjangkau Program Bangga Kencana Terlaksananya advokasi, komunikasi, informasi dan edukasi (KIE) pengendalian penduduk dan KB sesuai kearifan budaya lokal</i>	-			100 % 100 persen	329.216.000,00			Memperkuat pembangunan sumber daya manusia (SDM), sains, teknologi, pendidikan, kesehatan, prestasi olahraga, kesetaraan gender, serta penguatan peran perempuan, pemuda (generasi milenial dan generasi Z), dan penyanggah disabilitas.	Berani Sejahtera (5) Penirkatan kesejahteraan rakyat melalui pemberdayaan dan peningkatan nilai tambah usaha ekonomi masyarakat	Masyarakat Kabupaten Morowali Utara	-	210.000.000,00	DINAS PENGENDALIAN PENDUDUK, KELUARGA BERENCANA PEMBERDAYAAN PEREMPUAN DAN PERLINDUNGAN ANAK DAERAH
	2.14.03.2.01.0008	Pengendalian Program KKBPK														
			<i>Jumlah Laporan Hasil Pengendalian Program KKBPK</i>				10 Laporan	94.500.000,00	Kab. Morowali Utara, Semua Kecamatan, Semua Kel/Desa	DANA ALOKASI UMUM (DAU), DAK NON FISIK-BOKKB-BOKB	Memperkuat pembangunan sumber daya manusia (SDM), sains, teknologi, pendidikan, kesehatan, prestasi olahraga, kesetaraan gender, serta penguatan peran perempuan, pemuda (generasi milenial dan generasi Z), dan penyanggah disabilitas.	Berani Sejahtera (5) Penirkatan kesejahteraan rakyat melalui pemberdayaan dan peningkatan nilai tambah usaha ekonomi masyarakat	Masyarakat Kabupaten Morowali Utara		35.000.000,00	DINAS PENGENDALIAN PENDUDUK, KELUARGA BERENCANA PEMBERDAYAAN PEREMPUAN DAN PERLINDUNGAN ANAK DAERAH
	2.14.03.2.01.0009	Penyediaan dan Distribusi Sarana KIE Program Bangga Kencana														

NO	KODE	URUSAN / BIDANG URUSAN / PROGRAM / OUTCOME / KEGIATAN / SUB KEGIATAN	INDIKATOR PROGRAM / KEGIATAN / SUB KEGIATAN	TARGET AKHIR PERIODE RENSTRA OPD	REALISASI CAPAIAN RENJA OPD TAHUN 2024	PRAKIRAAN CAPAIAN TARGET RENJA OPD TAHUN 2025	CAPAIAN KINERJA DAN KERANGKA PENDANAAN						KELOMPOK SASARAN	PRAKIRAAN MAJU RENCANA TAHUN 2027		PERANGKAT DAERAH PENANGGUNG JAWAB
							TARGET 2026	PAGU INDIKATIF (Rp)	LOKASI	SUMBER DANA	PRIORITAS			TARGET	PAGU INDIKATIF (Rp)	
											NASIONAL	DAERAH				
1	2	3	4	5	6	7	8	9	10	11	12	13	14	15	16	17
			<i>Jumlah Unit Sarana Penyediaan dan Pendistribusian KIE Program Bangga Kencana (Pembangunan Keluarga, Kependudukan, dan Keluarga Berencana)</i>				10 Unit	0,00	Kab. Morowali Utara, Semua Kecamatan, Semua Kel/Desa	DANA ALOKASI UMUM (DAU), DAK NON FISIK-BOKB-KB	Memperkuat pembangunan sumber daya manusia (SDM), sains, teknologi, pendidikan, kesehatan, prestasi olahraga, kesetaraan gender, serta penguatan peran perempuan, pemuda (generasi milenial dan generasi Z), dan pen yangang disabilitas.	Berani Sejahtera (5) Perir katan kesej ahteraan rakyat melalui pe mberdayaa n dan penin gkatan nilai tambah usaha ekonomi masyarakat	Masyarakat Kabupaten Morowali Utara		35.000.000,00	DINAS PENGENDALIAN PENDUDUK, KELUARGA BERENCANA PEMBERDAYAAN PEREMPUAN DAN PERLINDUNGAN ANAK DAERAH
	2.14.03.2.01.0010	Pengelolaan Operasional dan Sarana di Balai Penyuluhan Bangga Kencana														
			<i>Jumlah Laporan Hasil Pengelolaan Operasional dan Sarana di Balai Penyuluhan Bangga Kencana (Pembangunan Keluarga, Kependudukan, dan Keluarga Berencana)</i>				10 Laporan	0,00	Kab. Morowali Utara, Semua Kecamatan, Semua Kel/Desa	DANA ALOKASI UMUM (DAU), DAK NON FISIK- BOKKB-BOKB	Memperkuat pembangunan sumber daya manusia (SDM), sains, teknologi, pendidikan, kesehatan, prestasi olahraga, kesetaraan gender, serta penguatan peran perempuan, pemuda (generasi milenial dan generasi Z), dan pen yangang disabilitas.	Berani Sejahtera (5) Perir katan kesej ahteraan rakyat melalui pe mberdayaa n dan penin gkatan nilai tambah usaha ekonomi masyarakat	Masyarakat Kabupaten Morowali Utara		35.000.000,00	DINAS PENGENDALIAN PENDUDUK, KELUARGA BERENCANA PEMBERDAYAAN PEREMPUAN DAN PERLINDUNGAN ANAK DAERAH
	2.14.03.2.01.0011	Pelaksanaan Mekanisme Operasional Program Bangga Kencana melalui Rapat Koordinasi Kecamatan (Rakorcam), Rapat Koordinasi Desa (Rakordes), dan Mini Lokakarya (Minilok)														

NO	KODE	URUSAN / BIDANG URUSAN / PROGRAM / OUTCOME / KEGIATAN / SUB KEGIATAN	INDIKATOR PROGRAM / KEGIATAN / SUB KEGIATAN	TARGET AKHIR PERIODE RENSTRA OPD	REALISASI CAPAIAN RENJA OPD TAHUN 2024	PRAKIRAAN CAPAIAN TARGET RENJA OPD TAHUN 2025	CAPAIAN KINERJA DAN KERANGKA PENDANAAN					KELOMPOK SASARAN	PRAKIRAAN MAJU RENCANA TAHUN 2027		PERANGKAT DAERAH PENANGGUNG JAWAB	
							TARGET 2026	PAGU INDIKATIF (Rp)	LOKASI	SUMBER DANA	PRIORITAS		TARGET	PAGU INDIKATIF (Rp)		
											NASIONAL					DAERAH
1	2	3	4	5	6	7	8	9	10	11	12	13	14	15	16	17
			<i>Jumlah Laporan Mekanisme Operasional Program Bangga Kencana (Pembangunan Keluarga, Kependudukan, dan Keluarga Berencana) Melalui Rapat Koordinasi Kecamatan (Rakorcam), Rapat Koordinasi Desa (Rakordes), dan Mini Lokakarya (Minilok)</i>				10 Laporan	150.000.000,00	Kab. Morowali Utara, Semua Kecamatan, Semua Kel/Desa	DANA ALOKASI UMUM (DAU), DAK NON FISIK-BOKKB-BOKB	Memperkuat pembangunan sumber daya manusia (SDM), sains, teknologi, pendidikan, kesehatan, prestasi olahraga, kesetaraan gender, serta penguatan peran perempuan, pemuda (generasi milenial dan generasi Z), dan penyanggah disabilitas.	Berani Sejahtera (5) Penirkatan kesejahteraan rakyat melalui pemberdayaan dan peningkatan nilai tambah usaha ekonomi masyarakat	Masyarakat Kabupaten Morowali Utara		35.000.000,00	DINAS PENGENDALIAN PENDUDUK, KELUARGA BERENCANA, PEMBERDAYAAN PEREMPUAN DAN PERLINDUNGAN ANAK DAERAH
	2.14.03.2.01.0012	Promosi dan KIE Program Bangga Kencana Melalui Media Massa Cetak dan Elektronik serta Media Luar Ruang														
			<i>Jumlah Dokumen Promosi dan KIE Program Bangga Kencana (Pembangunan Keluarga, Kependudukan, dan Keluarga Berencana) Melalui Media Massa Cetak dan Elektronik serta Media Luar Ruang</i>				10 Dokumen	40.006.000,00	Kab. Morowali Utara, Semua Kecamatan, Semua Kel/Desa	DANA ALOKASI UMUM (DAU), DAK NON FISIK-BOKKB-BOKB	Memperkuat pembangunan sumber daya manusia (SDM), sains, teknologi, pendidikan, kesehatan, prestasi olahraga, kesetaraan gender, serta penguatan peran perempuan, pemuda (generasi milenial dan generasi Z), dan penyanggah disabilitas.	Berani Sejahtera (5) Penirkatan kesejahteraan rakyat melalui pemberdayaan dan peningkatan nilai tambah usaha ekonomi masyarakat	Masyarakat Kabupaten Morowali Utara		35.000.000,00	DINAS PENGENDALIAN PENDUDUK, KELUARGA BERENCANA, PEMBERDAYAAN PEREMPUAN DAN PERLINDUNGAN ANAK DAERAH
	2.14.03.2.01.0014	Advokasi Program Bangga kencana oleh pokja advokasi kepada Stakeholders dan Mitra Kerja														

NO	KODE	URUSAN / BIDANG URUSAN / PROGRAM / OUTCOME / KEGIATAN / SUB KEGIATAN	INDIKATOR PROGRAM / KEGIATAN / SUB KEGIATAN	TARGET AKHIR PERIODE RENSTRA OPD	REALISASI CAPAIAN RENJA OPD TAHUN 2024	PRAKIRAAN CAPAIAN TARGET RENJA OPD TAHUN 2025	CAPAIAN KINERJA DAN KERANGKA PENDANAAN						KELOMPOK SASARAN	PRAKIRAAN MAJU RENCANA TAHUN 2027		PERANGKAT DAERAH PENANGGUNG JAWAB
							TARGET 2026	PAGU INDIKATIF (Rp)	LOKASI	SUMBER DANA	PRIORITAS			TARGET	PAGU INDIKATIF (Rp)	
											NASIONAL	DAERAH				
1	2	3	4	5	6	7	8	9	10	11	12	13	14	15	16	17
			<i>Jumlah Sarana Pendukung Operasional PKB/PLKB yang Tersedia</i>				30 Unit	0,00	Kab. Morowali Utara, Semua Kecamatan, Semua Kel/Desa	DANA ALOKASI UMUM (DAU), DAK NON FISIK-BOKKB-BOKB	Memperkuat pembangunan sumber daya manusia (SDM), sains, teknologi, pendidikan, kesehatan, prestasi olahraga, kesetaraan gender, serta penguatan peran perempuan, pemuda (generasi milenial dan generasi Z), dan penyanggah disabilitas.	Berani Sejahtera (5) Penirkatan kesejahteraan rakyat melalui pemberdayaan dan peningkatan nilai tambah usaha ekonomi masyarakat	Masyarakat Kabupaten Morowali Utara		35.000.000,00	DINAS PENGENDALIAN PENDUDUK, KELUARGA BERENCANA PEMBERDAYAAN PEREMPUAN DAN PERLINDUNGAN ANAK DAERAH
	2.14.03.2.02.0004	Penggerakan Kader Institusi Masyarakat Pedesaan (IMP)														
			<i>Jumlah Kader yang Mengikuti Penggerakan Kader Institusi Masyarakat Pedesaan (IMP)</i>				125 Orang	0,00	Kab. Morowali Utara, Semua Kecamatan, Semua Kel/Desa	DANA ALOKASI UMUM (DAU), DAK NON FISIK-BOKKB-BOKB	Memperkuat pembangunan sumber daya manusia (SDM), sains, teknologi, pendidikan, kesehatan, prestasi olahraga, kesetaraan gender, serta penguatan peran perempuan, pemuda (generasi milenial dan generasi Z), dan penyanggah disabilitas.	Berani Sejahtera (5) Penirkatan kesejahteraan rakyat melalui pemberdayaan dan peningkatan nilai tambah usaha ekonomi masyarakat	Masyarakat Kabupaten Morowali Utara		35.000.000,00	DINAS PENGENDALIAN PENDUDUK, KELUARGA BERENCANA PEMBERDAYAAN PEREMPUAN DAN PERLINDUNGAN ANAK DAERAH
	2.14.03.2.02.0005	Pembinaan IMP dan Program Bangga Kencana di Lini Lapangan oleh PKB/PLKB														

NO	KODE	URUSAN / BIDANG URUSAN / PROGRAM / OUTCOME / KEGIATAN / SUB KEGIATAN	INDIKATOR PROGRAM / KEGIATAN / SUB KEGIATAN	TARGET AKHIR PERIODE RENSTRA OPD	REALISASI CAPAIAN RENJA OPD TAHUN 2024	PRAKIRAAN CAPAIAN TARGET RENJA OPD TAHUN 2025	CAPAIAN KINERJA DAN KERANGKA PENDANAAN						KELOMPOK SASARAN	PRAKIRAAN MAJU RENCANA TAHUN 2027		PERANGKAT DAERAH PENANGGUNG JAWAB
							TARGET 2026	PAGU INDIKATIF (Rp)	LOKASI	SUMBER DANA	PRIORITAS			TARGET	PAGU INDIKATIF (Rp)	
											NASIONAL	DAERAH				
1	2	3	4	5	6	7	8	9	10	11	12	13	14	15	16	17
			<i>Jumlah Organisasi yang Mengikuti Pembinaan IMP dan Program Bangga Kencana (Pembangunan Keluarga, Kependudukan, dan Keluarga Berencana) di Lini Lapangan oleh PKB/PLKB</i>				125 Organisasi	0,00	Kab. Morowali Utara, Semua Kecamatan, Semua Kel/Desa	DANA ALOKASI UMUM (DAU), DAK NON FISIK-BOKKB-BOKB	Memperkuat pembangunan sumber daya manusia (SDM), sains, teknologi, pendidikan, kesehatan, prestasi olahraga, kesetaraan gender, serta penguatan peran perempuan, pemuda (generasi milenial dan generasi Z), dan penyanggah disabilitas.	Berani Sejahtera (5) Perikanan kesehatan masyarakat melalui pemberdayaan dan peningkatan nilai tambah usaha ekonomi masyarakat	Masyarakat Kabupaten Morowali Utara		35.000.000,00	DINAS PENGENDALIAN PENDUDUK, KELUARGA BERENCANA PEMBERDAYAAN PEREMPUAN DAN PERLINDUNGAN ANAK DAERAH
	2.14.03.2.02.0007	Fasilitasi Pelaksanaan Penyuluhan, Penggerakan, Pelayanan dan Pengembangan Program Bangga Kencana untuk Petugas Keluarga Berencana/Penyuluh Lapangan Keluarga Berencana (PKB/PLKB)														
			<i>Jumlah Laporan Hasil Penguatan Pelaksanaan Penyuluhan, Penggerakan, Pelayanan dan Pengembangan Program Bangga Kencana (Pembangunan Keluarga, Kependudukan, dan Keluarga Berencana) untuk Petugas Keluarga Berencana/Penyuluh Lapangan Keluarga Berencana (PKB/PLKB)</i>				1 Laporan	0,00	Kab. Morowali Utara, Semua Kecamatan, Semua Kel/Desa	DANA ALOKASI UMUM (DAU)	Memperkuat pembangunan sumber daya manusia (SDM), sains, teknologi, pendidikan, kesehatan, prestasi olahraga, kesetaraan gender, serta penguatan peran perempuan, pemuda (generasi milenial dan generasi Z), dan penyanggah disabilitas.	Berani Sejahtera (5) Perikanan kesehatan masyarakat melalui pemberdayaan dan peningkatan nilai tambah usaha ekonomi masyarakat	Masyarakat Kabupaten Morowali Utara		110.000.000,00	DINAS PENGENDALIAN PENDUDUK, KELUARGA BERENCANA PEMBERDAYAAN PEREMPUAN DAN PERLINDUNGAN ANAK DAERAH

NO	KODE	URUSAN / BIDANG URUSAN / PROGRAM / OUTCOME / KEGIATAN / SUB KEGIATAN	INDIKATOR PROGRAM / KEGIATAN / SUB KEGIATAN	TARGET AKHIR PERIODE RENSTRA OPD	REALISASI CAPAIAN RENJA OPD TAHUN 2024	PRAKIRAAN CAPAIAN TARGET RENJA OPD TAHUN 2025	CAPAIAN KINERJA DAN KERANGKA PENDANAAN						KELOMPOK SASARAN	PRAKIRAAN MAJU RENCANA TAHUN 2027		PERANGKAT DAERAH PENANGGUNG JAWAB
							TARGET 2026	PAGU INDIKATIF (Rp)	LOKASI	SUMBER DANA	PRIORITAS			TARGET	PAGU INDIKATIF (Rp)	
											NASIONAL	DAERAH				
1	2	3	4	5	6	7	8	9	10	11	12	13	14	15	16	17
	2.14.03.2.03	Pengendalian dan Pendistribusian Kebutuhan Alat dan Obat Kontrasepsi serta Pelaksanaan Pelayanan KB di Daerah Kabupaten/Kota	<i>Persentase KB Aktif Pria Persentase kebutuhan ber-KB yang tidak terpenuhi atau unmet need Persentase Kehamilan Tidak direncanakan (KTD)</i>	-			7,5 % 7 % 14,52 %	643.502.800,00			Memperkuat pembangunan sumber daya manusia (SDM), sains, teknologi, pendidikan, kesehatan, prestasi olahraga, kesetaraan gender, serta penguatan peran perempuan, pemuda (generasi milenial dan generasi Z), dan penyanggah disabilitas.	Berani Sejahtera (5) Penirkatan kesejahteraan rakyat melalui pemberdayaan dan peningkatan nilai tambah usaha ekonomi masyarakat	Masyarakat Kabupaten Morowali Utara	-	375.000.000,00	DINAS PENGENDALIAN PENDUDUK, KELUARGA BERENCANA PEMBERDAYAAN PEREMPUAN DAN PERLINDUNGAN ANAK DAERAH
	2.14.03.2.03.0001	Pengendalian Pendistribusian Alat dan Obat Kontrasepsi dan Sarana Penunjang Pelayanan KB ke Fasilitas Kesehatan Termasuk Jaringan dan Jejaringnya														
			<i>Jumlah Laporan Pengendalian Pendistribusian Alat dan Obat Kontrasepsi dan Sarana Penunjang Pelayanan KB ke Fasilitas Kesehatan Termasuk Jaringan dan Jejaringnya</i>				28 Laporan	43.290.400,00	Kab. Morowali Utara, Semua Kecamatan, Semua Kel/Desa	DANA ALOKASI UMUM (DAU), DAK NON FISIK-BOKKB-BOKB	Memperkuat pembangunan sumber daya manusia (SDM), sains, teknologi, pendidikan, kesehatan, prestasi olahraga, kesetaraan gender, serta penguatan peran perempuan, pemuda (generasi milenial dan generasi Z), dan penyanggah disabilitas.	Berani Sejahtera (5) Penirkatan kesejahteraan rakyat melalui pemberdayaan dan peningkatan nilai tambah usaha ekonomi masyarakat	Masyarakat Kabupaten Morowali Utara		35.000.000,00	DINAS PENGENDALIAN PENDUDUK, KELUARGA BERENCANA PEMBERDAYAAN PEREMPUAN DAN PERLINDUNGAN ANAK DAERAH
	2.14.03.2.03.0003	Peningkatan Kesertaan Penggunaan Metode Kontrasepsi Jangka Panjang (MKJP)														

NO	KODE	URUSAN / BIDANG URUSAN / PROGRAM / OUTCOME / KEGIATAN / SUB KEGIATAN	INDIKATOR PROGRAM / KEGIATAN / SUB KEGIATAN	TARGET AKHIR PERIODE RENSTRA OPD	REALISASI CAPAIAN RENJA OPD TAHUN 2024	PRAKIRAAN CAPAIAN TARGET RENJA OPD TAHUN 2025	CAPAIAN KINERJA DAN KERANGKA PENDANAAN						KELOMPOK SASARAN	PRAKIRAAN MAJU RENCANA TAHUN 2027		PERANGKAT DAERAH PENANGGUNG JAWAB
							TARGET 2026	PAGU INDIKATIF (Rp)	LOKASI	SUMBER DANA	PRIORITAS			TARGET	PAGU INDIKATIF (Rp)	
											NASIONAL	DAERAH				
1	2	3	4	5	6	7	8	9	10	11	12	13	14	15	16	17
			<i>Jumlah Orang yang Mengikuti Kesertaan Penggunaan Metode Kontrasepsi Jangka Panjang (MKJP)</i>				800 Orang	455.390.000,00	Kab. Morowali Utara, Semua Kecamatan, Semua Kel/Desa	DANA ALOKASI UMUM (DAU), DAK NON FISIK-BOKKB-BOKB	Memperkuat pembangunan sumber daya manusia (SDM), sains, teknologi, pendidikan, kesehatan, prestasi olahraga, kesetaraan gender, serta penguatan peran perempuan, pemuda (generasi milenial dan generasi Z), dan penyanggah disabilitas.	Berani Sejahtera (5) Penirkatan kesejahteraan rakyat melalui pemberdayaan dan peningkatan nilai tambah usaha ekonomi masyarakat	Masyarakat Kabupaten Morowali Utara		35.000.000,00	DINAS PENGENDALIAN PENDUDUK, KELUARGA BERENCANA PEMBERDAYAAN PEREMPUAN DAN PERLINDUNGAN ANAK DAERAH
	2.14.03.2.03.0004	Penyediaan Dukungan Ayoman Komplikasi Berat dan Kegagalan Penggunaan MKJP														
			<i>Jumlah Laporan Dukungan Ayoman Komplikasi Berat dan Kegagalan Penggunaan MKJP</i>				1 Laporan	0,00	Kab. Morowali Utara, Semua Kecamatan, Semua Kel/Desa	DANA ALOKASI UMUM (DAU), DAK NON FISIK-BOKKB-BOKB	Memperkuat pembangunan sumber daya manusia (SDM), sains, teknologi, pendidikan, kesehatan, prestasi olahraga, kesetaraan gender, serta penguatan peran perempuan, pemuda (generasi milenial dan generasi Z), dan penyanggah disabilitas.	Berani Sejahtera (5) Penirkatan kesejahteraan rakyat melalui pemberdayaan dan peningkatan nilai tambah usaha ekonomi masyarakat	Masyarakat Kabupaten Morowali Utara		35.000.000,00	DINAS PENGENDALIAN PENDUDUK, KELUARGA BERENCANA PEMBERDAYAAN PEREMPUAN DAN PERLINDUNGAN ANAK DAERAH
	2.14.03.2.03.0006	Penyediaan Sarana Penunjang Pelayanan KB														

NO	KODE	URUSAN / BIDANG URUSAN / PROGRAM / OUTCOME / KEGIATAN / SUB KEGIATAN	INDIKATOR PROGRAM / KEGIATAN / SUB KEGIATAN	TARGET AKHIR PERIODE RENSTRA OPD	REALISASI CAPAIAN RENJA OPD TAHUN 2024	PRAKIRAAN CAPAIAN TARGET RENJA OPD TAHUN 2025	CAPAIAN KINERJA DAN KERANGKA PENDANAAN						KELOMPOK SASARAN	PRAKIRAAN MAJU RENCANA TAHUN 2027		PERANGKAT DAERAH PENANGGUNG JAWAB
							TARGET 2026	PAGU INDIKATIF (Rp)	LOKASI	SUMBER DANA	PRIORITAS			TARGET	PAGU INDIKATIF (Rp)	
											NASIONAL	DAERAH				
1	2	3	4	5	6	7	8	9	10	11	12	13	14	15	16	17
			<i>Jumlah Unit Sarana Penunjang Pelayanan KB</i>				10 Unit	0,00	Kab. Morowali Utara, Semua Kecamatan, Semua Kel/Desa	DANA ALOKASI UMUM (DAU), DAK NON FISIK-BOKKB-BOKB	Memperkuat pembangunan sumber daya manusia (SDM), sains, teknologi, pendidikan, kesehatan, prestasi olahraga, kesetaraan gender, serta penguatan peran perempuan, pemuda (generasi milenial dan generasi Z), dan penyanggah disabilitas.	Berani Sejahtera (5) Penirkatan kesejahteraan rakyat melalui pemberdayaan dan peningkatan nilai tambah usaha ekonomi masyarakat	Masyarakat Kabupaten Morowali Utara		35.000.000,00	DINAS PENGENDALIAN PENDUDUK, KELUARGA BERENCANA PEMBERDAYAAN PEREMPUAN DAN PERLINDUNGAN ANAK DAERAH
	2.14.03.2.03.0007	Pembinaan Pasca Pelayanan bagi Peserta KB														
			<i>Jumlah Orang yang Mengikuti Pembinaan Pasca Pelayanan bagi Peserta KB</i>				30 Orang	50.247.600,00	Kab. Morowali Utara, Semua Kecamatan, Semua Kel/Desa	DANA ALOKASI UMUM (DAU), DAK NON FISIK-BOKKB-BOKB	Memperkuat pembangunan sumber daya manusia (SDM), sains, teknologi, pendidikan, kesehatan, prestasi olahraga, kesetaraan gender, serta penguatan peran perempuan, pemuda (generasi milenial dan generasi Z), dan penyanggah disabilitas.	Berani Sejahtera (5) Penirkatan kesejahteraan rakyat melalui pemberdayaan dan peningkatan nilai tambah usaha ekonomi masyarakat	Masyarakat Kabupaten Morowali Utara		35.000.000,00	DINAS PENGENDALIAN PENDUDUK, KELUARGA BERENCANA PEMBERDAYAAN PEREMPUAN DAN PERLINDUNGAN ANAK DAERAH
	2.14.03.2.03.0008	Pembinaan Pelayanan Keluarga Berencana dan Kesehatan Reproduksi di Fasilitas Kesehatan Termasuk Jaringan dan Jejaringnya														

NO	KODE	URUSAN / BIDANG URUSAN / PROGRAM / OUTCOME / KEGIATAN / SUB KEGIATAN	INDIKATOR PROGRAM / KEGIATAN / SUB KEGIATAN	TARGET AKHIR PERIODE RENSTRA OPD	REALISASI CAPAIAN RENJA OPD TAHUN 2024	PRAKIRAAN CAPAIAN TARGET RENJA OPD TAHUN 2025	CAPAIAN KINERJA DAN KERANGKA PENDANAAN					KELOMPOK SASARAN	PRAKIRAAN MAJU RENCANA TAHUN 2027		PERANGKAT DAERAH PENANGGUNG JAWAB	
							TARGET 2026	PAGU INDIKATIF (Rp)	LOKASI	SUMBER DANA	PRIORITAS		TARGET	PAGU INDIKATIF (Rp)		
											NASIONAL					DAERAH
1	2	3	4	5	6	7	8	9	10	11	12	13	14	15	16	17
			<i>Jumlah Laporan Hasil Pembinaan Pelayanan Keluarga Berencana dan Kesehatan Reproduksi di Fasilitas Kesehatan Termasuk Jaringan dan Jejaringnya</i>				10 Laporan	32.110.800,00	Kab. Morowali Utara, Semua Kecamatan, Semua Kel/Desa	DANA ALOKASI UMUM (DAU)	Memperkuat pembangunan sumber daya manusia (SDM), sains, teknologi, pendidikan, kesehatan, prestasi olahraga, kesetaraan gender, serta penguatan peran perempuan, pemuda (generasi milenial dan generasi Z), dan penyanggah disabilitas.	Berani Sejahtera (5) Penirkatan kesejahteraan rakyat melalui pemberdayaan dan peningkatan nilai tambah usaha ekonomi masyarakat	Masyarakat Kabupaten Morowali Utara		60.000.000,00	DINAS PENGENDALIAN PENDUDUK, KELUARGA BERENCANA PEMBERDAYAAN PEREMPUAN DAN PERLINDUNGAN ANAK DAERAH
	2.14.03.2.03.0010	Peningkatan Kompetensi Tenaga Pelayanan Keluarga Berencana dan Kesehatan Reproduksi														
			<i>Jumlah Tenaga Pelayanan yang Mengikuti Peningkatan Kompetensi Tenaga Pelayanan Keluarga Berencana dan Kesehatan Reproduksi</i>				28 Orang	0,00	Kab. Morowali Utara, Semua Kecamatan, Semua Kel/Desa	DANA ALOKASI UMUM (DAU)	Memperkuat pembangunan sumber daya manusia (SDM), sains, teknologi, pendidikan, kesehatan, prestasi olahraga, kesetaraan gender, serta penguatan peran perempuan, pemuda (generasi milenial dan generasi Z), dan penyanggah disabilitas.	Berani Sejahtera (5) Penirkatan kesejahteraan rakyat melalui pemberdayaan dan peningkatan nilai tambah usaha ekonomi masyarakat	Masyarakat Kabupaten Morowali Utara		35.000.000,00	DINAS PENGENDALIAN PENDUDUK, KELUARGA BERENCANA PEMBERDAYAAN PEREMPUAN DAN PERLINDUNGAN ANAK DAERAH
	2.14.03.2.03.0011	Dukungan Operasional Pelayanan KB Bergerak														

NO	KODE	URUSAN / BIDANG URUSAN / PROGRAM / OUTCOME / KEGIATAN / SUB KEGIATAN	INDIKATOR PROGRAM / KEGIATAN / SUB KEGIATAN	TARGET AKHIR PERIODE RENSTRA OPD	REALISASI CAPAIAN RENJA OPD TAHUN 2024	PRAKIRAAN CAPAIAN TARGET RENJA OPD TAHUN 2025	CAPAIAN KINERJA DAN KERANGKA PENDANAAN						KELOMPOK SASARAN	PRAKIRAAN MAJU RENCANA TAHUN 2027		PERANGKAT DAERAH PENANGGUNG JAWAB
							TARGET 2026	PAGU INDIKATIF (Rp)	LOKASI	SUMBER DANA	PRIORITAS			TARGET	PAGU INDIKATIF (Rp)	
											NASIONAL	DAERAH				
1	2	3	4	5	6	7	8	9	10	11	12	13	14	15	16	17
			<i>Jumlah Laporan Dukungan Operasional Pelayanan KB Bergerak</i>				1 Laporan	32.428.800,00	Kab. Morowali Utara, Semua Kecamatan, Semua Kel/Desa	DANA ALOKASI UMUM (DAU)	Memperkuat pembangunan sumber daya manusia (SDM), sains, teknologi, pendidikan, kesehatan, prestasi olahraga, kesetaraan gender, serta penguatan peran perempuan, pemuda (generasi milenial dan generasi Z), dan penyanggah disabilitas.	Berani Sejahtera (5) Perinkatan kesejahteraan rakyat melalui pemberdayaan dan peningkatan nilai tambah usaha ekonomi masyarakat	Masyarakat Kabupaten Morowali Utara		35.000.000,00	DINAS PENGENDALIAN PENDUDUK, KELUARGA BERENCANA PEMBERDAYAAN PEREMPUAN DAN PERLINDUNGAN ANAK DAERAH
	2.14.03.2.03.0013	Peningkatan Kesertaan KB Pria														
			<i>Jumlah Akseptor yang Mendapat Peningkatan Kesetaraan KB Pria</i>				10 Orang	0,00	Kab. Morowali Utara, Semua Kecamatan, Semua Kel/Desa	DANA ALOKASI UMUM (DAU)	Memperkuat pembangunan sumber daya manusia (SDM), sains, teknologi, pendidikan, kesehatan, prestasi olahraga, kesetaraan gender, serta penguatan peran perempuan, pemuda (generasi milenial dan generasi Z), dan penyanggah disabilitas.	Berani Sejahtera (5) Perinkatan kesejahteraan rakyat melalui pemberdayaan dan peningkatan nilai tambah usaha ekonomi masyarakat	Masyarakat Kabupaten Morowali Utara		35.000.000,00	DINAS PENGENDALIAN PENDUDUK, KELUARGA BERENCANA PEMBERDAYAAN PEREMPUAN DAN PERLINDUNGAN ANAK DAERAH
	2.14.03.2.03.0015	Peningkatan Kompetensi Pengelola dan Petugas Logistik Alat dan Obat Kontrasepsi serta Sarana Penunjang Pelayanan KB														

NO	KODE	URUSAN / BIDANG URUSAN / PROGRAM / OUTCOME / KEGIATAN / SUB KEGIATAN	INDIKATOR PROGRAM / KEGIATAN / SUB KEGIATAN	TARGET AKHIR PERIODE RENSTRA OPD	REALISASI CAPAIAN RENJA OPD TAHUN 2024	PRAKIRAAN CAPAIAN TARGET RENJA OPD TAHUN 2025	CAPAIAN KINERJA DAN KERANGKA PENDANAAN						KELOMPOK SASARAN	PRAKIRAAN MAJU RENCANA TAHUN 2027		PERANGKAT DAERAH PENANGGUNG JAWAB
							TARGET 2026	PAGU INDIKATIF (Rp)	LOKASI	SUMBER DANA	PRIORITAS			TARGET	PAGU INDIKATIF (Rp)	
											NASIONAL	DAERAH				
1	2	3	4	5	6	7	8	9	10	11	12	13	14	15	16	17
			<i>Jumlah Pengelola dan Petugas yang mengikuti Peningkatan Kompetensi Pengelola dan Petugas Logistik Alat dan Obat Kontrasepsi serta Sarana Penunjang Pelayanan KB</i>				28 Orang	30.035.200,00	Kab. Morowali Utara, Semua Kecamatan, Semua Kel/Desa	DANA ALOKASI UMUM (DAU), DAK NON FISIK-BOKKB-BOKB	Memperkuat pembangunan sumber daya manusia (SDM), sains, teknologi, pendidikan, kesehatan, prestasi olahraga, kesetaraan gender, serta penguatan peran perempuan, pemuda (generasi milenial dan generasi Z), dan penyanggah disabilitas.	Berani Sejahtera (5) Penirkatan kesejahteraan rakyat melalui pemberdayaan dan peningkatan nilai tambah usaha ekonomi masyarakat	Masyarakat Kabupaten Morowali Utara		35.000.000,00	DINAS PENGENDALIAN PENDUDUK, KELUARGA BERENCANA PEMBERDAYAAN PEREMPUAN DAN PERLINDUNGAN ANAK DAERAH
	2.14.03.2.04	Pemberdayaan dan Peningkatan Peran Serta Organisasi Kemasyarakatan Tingkat Daerah Kabupaten/Kota dalam Pelaksanaan Pelayanan dan Pembinaan Kesertaan Ber-KB	<i>Jumlah Kelompok kerja Bangga Kencana yang mendapatkan pembinaan dalam melaksanakan advokasi kebijakan pembangunan kependudukan di Daerah Jumlah Kelompok kerja Bangga Kencana yang mendapatkan pembinaan dalam melaksanakan advokasi kebijakan pembangunan kependudukan di Daerah Persentase Kampung Keluarga Berkualitas yang menyelenggarakan DASHAT terlaksananya pemberdayaan dan peningkatan peran serta organisasi kemasyarakatan tingkat daerah dalam pelaksanaan pelayanan dan pembinaan KB</i>	-			100 % 59 Kelompok 59 Kampung KB 100 persen	209.996.600,00			Memperkuat pembangunan sumber daya manusia (SDM), sains, teknologi, pendidikan, kesehatan, prestasi olahraga, kesetaraan gender, serta penguatan peran perempuan, pemuda (generasi milenial dan generasi Z), dan penyanggah disabilitas.	Berani Sejahtera (5) Penirkatan kesejahteraan rakyat melalui pemberdayaan dan peningkatan nilai tambah usaha ekonomi masyarakat	Masyarakat Kabupaten Morowali Utara	-	205.000.000,00	DINAS PENGENDALIAN PENDUDUK, KELUARGA BERENCANA PEMBERDAYAAN PEREMPUAN DAN PERLINDUNGAN ANAK DAERAH
	2.14.03.2.04.0005	Fasilitasi Pengelolaan Dapur Sehat Atasi Stunting (DASHAT) di Kampung Keluarga Berkualitas														

NO	KODE	URUSAN / BIDANG URUSAN / PROGRAM / OUTCOME / KEGIATAN / SUB KEGIATAN	INDIKATOR PROGRAM / KEGIATAN / SUB KEGIATAN	TARGET AKHIR PERIODE RENSTRA OPD	REALISASI CAPAIAN RENJA OPD TAHUN 2024	PRAKIRAAN CAPAIAN TARGET RENJA OPD TAHUN 2025	CAPAIAN KINERJA DAN KERANGKA PENDANAAN						KELOMPOK SASARAN	PRAKIRAAN MAJU RENCANA TAHUN 2027		PERANGKAT DAERAH PENANGGUNG JAWAB
							TARGET 2026	PAGU INDIKATIF (Rp)	LOKASI	SUMBER DANA	PRIORITAS			TARGET	PAGU INDIKATIF (Rp)	
											NASIONAL	DAERAH				
1	2	3	4	5	6	7	8	9	10	11	12	13	14	15	16	17
			Jumlah DASHAT di Kampung KB				59 Unit	89.996.900,00	Kab. Morowali Utara, Semua Kecamatan, Semua Kel/Desa	DANA ALOKASI UMUM (DAU)	Memperkuat pembangunan sumber daya manusia (SDM), sains, teknologi, pendidikan, kesehatan, prestasi olahraga, kesetaraan gender, serta penguatan peran perempuan, pemuda (generasi milenial dan generasi Z), dan penyanggah disabilitas.	Berani Sejahtera (5) Penirkatan kesejahteraan rakyat melalui pemberdayaan dan peningkatan nilai tambah usaha ekonomi masyarakat	Masyarakat Kabupaten Morowali Utara		110.000.000,00	DINAS PENGENDALIAN PENDUDUK, KELUARGA BERENCANA PEMBERDAYAAN PEREMPUAN DAN PERLINDUNGAN ANAK DAERAH
	2.14.03.2.04.0006	Pelaksanaan dan Pengelolaan Program Bangga Kencana di Kampung Keluarga Berkualitas														
			Jumlah Kampung Keluarga Berkualitas yang mengikuti Pelaksanaan dan Pengelolaan Program Bangga Kencana (Pembangunan Keluarga, Kependudukan, dan Keluarga Berencana)				125 Kampung	119.999.700,00	Kab. Morowali Utara, Semua Kecamatan, Semua Kel/Desa	DANA ALOKASI UMUM (DAU), DAK NON FISIK-BOKKB-BOKB	Memperkuat pembangunan sumber daya manusia (SDM), sains, teknologi, pendidikan, kesehatan, prestasi olahraga, kesetaraan gender, serta penguatan peran perempuan, pemuda (generasi milenial dan generasi Z), dan penyanggah disabilitas.	Berani Sejahtera (5) Penirkatan kesejahteraan rakyat melalui pemberdayaan dan peningkatan nilai tambah usaha ekonomi masyarakat	Masyarakat Kabupaten Morowali Utara		35.000.000,00	DINAS PENGENDALIAN PENDUDUK, KELUARGA BERENCANA PEMBERDAYAAN PEREMPUAN DAN PERLINDUNGAN ANAK DAERAH
	2.14.03.2.04.0007	Integrasi Pembangunan Lintas Sektor di Kampung KB														

NO	KODE	URUSAN / BIDANG URUSAN / PROGRAM / OUTCOME / KEGIATAN / SUB KEGIATAN	INDIKATOR PROGRAM / KEGIATAN / SUB KEGIATAN	TARGET AKHIR PERIODE RENSTRA OPD	REALISASI CAPAIAN RENJA OPD TAHUN 2024	PRAKIRAAN CAPAIAN TARGET RENJA OPD TAHUN 2025	CAPAIAN KINERJA DAN KERANGKA PENDANAAN						KELOMPOK SASARAN	PRAKIRAAN MAJU RENCANA TAHUN 2027		PERANGKAT DAERAH PENANGGUNG JAWAB
							TARGET 2026	PAGU INDIKATIF (Rp)	LOKASI	SUMBER DANA	PRIORITAS			TARGET	PAGU INDIKATIF (Rp)	
											NASIONAL	DAERAH				
1	2	3	4	5	6	7	8	9	10	11	12	13	14	15	16	17
			<i>Jumlah Dokumen Hasil Integrasi Pembangunan Lintas Sektor di Kampung KB</i>				1 Dokumen	0,00	Kab. Morowali Utara, Semua Kecamatan, Semua Kel/Desa	DANA ALOKASI UMUM (DAU), DAK NON FISIK-BOKKB-BOKB	Memperkuat pembangunan sumber daya manusia (SDM), sains, teknologi, pendidikan, kesehatan, prestasi olahraga, kesetaraan gender, serta penguatan peran perempuan, pemuda (generasi milenial dan generasi Z), dan penyanggah disabilitas.	Berani Sejahtera (5) Penirkatan kesejahteraan rakyat melalui pemberdayaan dan peningkatan nilai tambah usaha ekonomi masyarakat	Masyarakat Kabupaten Morowali Utara		60.000.000,00	DINAS PENGENDALIAN PENDUDUK, KELUARGA BERENCANA PEMBERDAYAAN PEREMPUAN DAN PERLINDUNGAN ANAK DAERAH
4.	2.14.04	PROGRAM PEMBERDAYAAN DAN PENINGKATAN KELUARGA SEJAHTERA (KS)	<i>Persentase Meningkatnya Pembinaan Pelatihan Bagi Keluarga Sejahtera Indeks Lansia Berdaya Indeks Pengasuhan Keluarga yang memiliki Remaja</i>	-			100 Persen 61,50 Indeks 85,70 Indeks	1.035.530.000,00						-	615.000.000,00	
	2.14.04.2.01	Pelaksanaan Pembangunan Keluarga Melalui Pembinaan Ketahanan dan Kesejahteraan Keluarga	<i>Jumlah Kelompok BKL yang melaksanakan 7 (Tujuh) Dimensi Lansia Tangguh dan Pendampingan Perawatan Jangka Panjang Bagi Lansia Jumlah PIK Remaja dan BKR yang mendapatkan pembinaan GenRe meningkatnya ketahanan pembinaan kesejahteraan keluarga Persentase Masyarakat yang terjangkau Program Bangga Kencana Persentase Partisipasi Anggota Poktan yang mengikuti Kegiatan Ketahanan dan Kesejahteraan Keluarga (BKB, BKR, BKL, PPKS, PIK-R dan Usaha Peningkatan Pendapatan Keluarga Akseptor (UPPKA)</i>	-			10 Kelompok 10 Kelompok 100 persen 100 Persen 66 Persen	210.600.000,00			Memperkuat pembangunan sumber daya manusia (SDM), sains, teknologi, pendidikan, kesehatan, prestasi olahraga, kesetaraan gender, serta penguatan peran perempuan, pemuda (generasi milenial dan generasi Z), dan penyanggah disabilitas.	Berani Sejahtera (5) Penirkatan kesejahteraan rakyat melalui pemberdayaan dan peningkatan nilai tambah usaha ekonomi masyarakat	Masyarakat Kabupaten Morowali Utara	-	505.000.000,00	DINAS PENGENDALIAN PENDUDUK, KELUARGA BERENCANA PEMBERDAYAAN PEREMPUAN DAN PERLINDUNGAN ANAK DAERAH
	2.14.04.2.01.0014	Penumbuhan dan Peningkatan Kesadaran Keluarga dalam Keterlibatan Perencanaan Kehidupan Menuju Keluarga Berkualitas														

NO	KODE	URUSAN / BIDANG URUSAN / PROGRAM / OUTCOME / KEGIATAN / SUB KEGIATAN	INDIKATOR PROGRAM / KEGIATAN / SUB KEGIATAN	TARGET AKHIR PERIODE RENSTRA OPD	REALISASI CAPAIAN RENJA OPD TAHUN 2024	PRAKIRAAN CAPAIAN TARGET RENJA OPD TAHUN 2025	CAPAIAN KINERJA DAN KERANGKA PENDANAAN						KELOMPOK SASARAN	PRAKIRAAN MAJU RENCANA TAHUN 2027		PERANGKAT DAERAH PENANGGUNG JAWAB
							TARGET 2026	PAGU INDIKATIF (Rp)	LOKASI	SUMBER DANA	PRIORITAS			TARGET	PAGU INDIKATIF (Rp)	
											NASIONAL	DAERAH				
1	2	3	4	5	6	7	8	9	10	11	12	13	14	15	16	17
			<i>Jumlah Keluarga yang Mengikuti Penumbuhan dan Peningkatan Kesadaran Keluarga dalam Keterlibatan Perencanaan Kehidupan Menuju Keluarga Berkualitas</i>				125 Keluarga	16.660.500,00	Kab. Morowali Utara, Semua Kecamatan, Semua Kel/Desa	DANA ALOKASI UMUM (DAU)	Memperkuat pembangunan sumber daya manusia (SDM), sains, teknologi, pendidikan, kesehatan, prestasi olahraga, kesetaraan gender, serta penguatan peran perempuan, pemuda (generasi milenial dan generasi Z), dan penyanggah disabilitas.	Berani Sejahtera (5) Penirkatan kesejahteraan rakyat melalui pemberdayaan dan peningkatan nilai tambah usaha ekonomi masyarakat	Masyarakat Kabupaten Morowali Utara		35.000.000,00	DINAS PENGENDALIAN PENDUDUK, KELUARGA BERENCANA PEMBERDAYAAN PEREMPUAN DAN PERLINDUNGAN ANAK DAERAH
	2.14.04.2.01.0016	Pengelolaan Ketahanan Keluarga Melalui Pusat Pelayanan Keluarga Sejahtera (PPKS)														
			<i>Jumlah laporan hasil pengelolaan Ketahanan Keluarga Melalui Pusat Pelayanan Keluarga Sejahtera (PPKS)</i>				10 Laporan / Dokumen	21.600.000,00	Kab. Morowali Utara, Semua Kecamatan, Semua Kel/Desa	DANA ALOKASI UMUM (DAU), DAK NON FISIK-BOKKB-BOKB	Memperkuat pembangunan sumber daya manusia (SDM), sains, teknologi, pendidikan, kesehatan, prestasi olahraga, kesetaraan gender, serta penguatan peran perempuan, pemuda (generasi milenial dan generasi Z), dan penyanggah disabilitas.	Berani Sejahtera (5) Penirkatan kesejahteraan rakyat melalui pemberdayaan dan peningkatan nilai tambah usaha ekonomi masyarakat	Masyarakat Kabupaten Morowali Utara		90.000.000,00	DINAS PENGENDALIAN PENDUDUK, KELUARGA BERENCANA PEMBERDAYAAN PEREMPUAN DAN PERLINDUNGAN ANAK DAERAH
	2.14.04.2.01.0017	Promosi dan Sosialisasi Kelompok Kegiatan Ketahanan dan Kesejahteraan Keluarga (BKB, BKR, BKL, PPKS, PIK-R dan Usaha Peningkatan Pendapatan Keluarga Akseptor (UPPKA))														

NO	KODE	URUSAN / BIDANG URUSAN / PROGRAM / OUTCOME / KEGIATAN / SUB KEGIATAN	INDIKATOR PROGRAM / KEGIATAN / SUB KEGIATAN	TARGET AKHIR PERIODE RENSTRA OPD	REALISASI CAPAIAN RENJA OPD TAHUN 2024	PRAKIRAAN CAPAIAN TARGET RENJA OPD TAHUN 2025	CAPAIAN KINERJA DAN KERANGKA PENDANAAN						KELOMPOK SASARAN	PRAKIRAAN MAJU RENCANA TAHUN 2027		PERANGKAT DAERAH PENANGGUNG JAWAB
							TARGET 2026	PAGU INDIKATIF (Rp)	LOKASI	SUMBER DANA	PRIORITAS			TARGET	PAGU INDIKATIF (Rp)	
											NASIONAL	DAERAH				
1	2	3	4	5	6	7	8	9	10	11	12	13	14	15	16	17
			<i>Jumlah Laporan Hasil Promosi dan Sosialisasi Kelompok Kegiatan Ketahanan dan Kesejahteraan Keluarga (BKB, BKR, BKL, PPPKS, PIK-R dan Pemberdayaan Ekonomi Keluarga/UPPKS)</i>				1 Laporan	57.943.300,00	Kab. Morowali Utara, Semua Kecamatan, Semua Kel/Desa	DANA ALOKASI UMUM (DAU)	Memperkuat pembangunan sumber daya manusia (SDM), sains, teknologi, pendidikan, kesehatan, prestasi olahraga, kesetaraan gender, serta penguatan peran perempuan, pemuda (generasi milenial dan generasi Z), dan penyangang disabilitas.	Berani Sejahtera (5) Penirkatan kesejahteraan rakyat melalui pemberdayaan dan peningkatan nilai tambah usaha ekonomi masyarakat	Masyarakat Kabupaten Morowali Utara		35.000.000,00	DINAS PENGENDALIAN PENDUDUK, KELUARGA BERENCANA PEMBERDAYAAN PEREMPUAN DAN PERLINDUNGAN ANAK DAERAH
	2.14.04.2.01.0018	Pengadaan Sarana Kelompok Kegiatan Ketahanan dan Kesejahteraan Keluarga (BKB, BKR, BKL, PPKS, PIK-R dan Usaha Peningkatan Pendapatan Keluarga Akseptor (UPPKA)														
			<i>Jumlah Unit Sarana Kelompok Kegiatan Ketahanan dan Kesejahteraan Keluarga (BKB, BKR, BKL, PPKS, PIK-R dan Usaha Peningkatan Pendapatan Keluarga Akseptor (UPPKA) yang tersedia</i>				30 Unit	39.000.000,00	Kab. Morowali Utara, Semua Kecamatan, Semua Kel/Desa	DANA ALOKASI UMUM (DAU), DAK NON FISIK-BOKKB-BOKB	Memperkuat pembangunan sumber daya manusia (SDM), sains, teknologi, pendidikan, kesehatan, prestasi olahraga, kesetaraan gender, serta penguatan peran perempuan, pemuda (generasi milenial dan generasi Z), dan penyangang disabilitas.	Berani Sejahtera (5) Penirkatan kesejahteraan rakyat melalui pemberdayaan dan peningkatan nilai tambah usaha ekonomi masyarakat	Masyarakat Kabupaten Morowali Utara		35.000.000,00	DINAS PENGENDALIAN PENDUDUK, KELUARGA BERENCANA PEMBERDAYAAN PEREMPUAN DAN PERLINDUNGAN ANAK DAERAH
	2.14.04.2.01.0020	Advokasi dan Promosi iBangga (Indeks Pembangunan Keluarga)														

NO	KODE	URUSAN / BIDANG URUSAN / PROGRAM / OUTCOME / KEGIATAN / SUB KEGIATAN	INDIKATOR PROGRAM / KEGIATAN / SUB KEGIATAN	TARGET AKHIR PERIODE RENSTRA OPD	REALISASI CAPAIAN RENJA OPD TAHUN 2024	PRAKIRAAN CAPAIAN TARGET RENJA OPD TAHUN 2025	CAPAIAN KINERJA DAN KERANGKA PENDANAAN						KELOMPOK SASARAN	PRAKIRAAN MAJU RENCANA TAHUN 2027		PERANGKAT DAERAH PENANGGUNG JAWAB
							TARGET 2026	PAGU INDIKATIF (Rp)	LOKASI	SUMBER DANA	PRIORITAS			TARGET	PAGU INDIKATIF (Rp)	
											NASIONAL	DAERAH				
1	2	3	4	5	6	7	8	9	10	11	12	13	14	15	16	17
			<i>Jumlah Orang yang Mendapatkan Advokasi dan Promosi iBangga (Indeks Pembangunan Keluarga)</i>				125 Orang	7.958.500,00	Kab. Morowali Utara, Semua Kecamatan, Semua Kel/Desa	DANA ALOKASI UMUM (DAU)	Memperkuat pembangunan sumber daya manusia (SDM), sains, teknologi, pendidikan, kesehatan, prestasi olahraga, kesetaraan gender, serta penguatan peran perempuan, pemuda (generasi milenial dan generasi Z), dan penyanggah disabilitas.	Berani Sejahtera (5) Penirkatan kesejahteraan rakyat melalui pemberdayaan dan peningkatan nilai tambah usaha ekonomi masyarakat	Masyarakat Kabupaten Morowali Utara		35.000.000,00	DINAS PENGENDALIAN PENDUDUK, KELUARGA BERENCANA PEMBERDAYAAN PEREMPUAN DAN PERLINDUNGAN ANAK DAERAH
	2.14.04.2.01.0021	Orientasi dan Pelatihan Teknis Pengelola Ketahanan dan Kesejahteraan Keluarga (BKB, BKR, BKL, PPKS, PIK-R dan Usaha Peningkatan Pendapatan Keluarga Akseptor (UPPKA)														
			<i>Jumlah Laporan Hasil Orientasi dan Pelatihan Teknis Pengelola Ketahanan dan Kesejahteraan Keluarga (BKB, BKR, BKL, PPKS, PIK-R dan Pemberdayaan Ekonomi Keluarga/UPPKA)</i>				1 Laporan	16.551.000,00	Kab. Morowali Utara, Semua Kecamatan, Semua Kel/Desa	DANA ALOKASI UMUM (DAU)	Memperkuat pembangunan sumber daya manusia (SDM), sains, teknologi, pendidikan, kesehatan, prestasi olahraga, kesetaraan gender, serta penguatan peran perempuan, pemuda (generasi milenial dan generasi Z), dan penyanggah disabilitas.	Berani Sejahtera (5) Penirkatan kesejahteraan rakyat melalui pemberdayaan dan peningkatan nilai tambah usaha ekonomi masyarakat	Masyarakat Kabupaten Morowali Utara		50.000.000,00	DINAS PENGENDALIAN PENDUDUK, KELUARGA BERENCANA PEMBERDAYAAN PEREMPUAN DAN PERLINDUNGAN ANAK DAERAH
	2.14.04.2.01.0023	Penyerasian Kebijakan dalam Pelaksanaan Program yang Mendukung Tercapainya iBangga														

NO	KODE	URUSAN / BIDANG URUSAN / PROGRAM / OUTCOME / KEGIATAN / SUB KEGIATAN	INDIKATOR PROGRAM / KEGIATAN / SUB KEGIATAN	TARGET AKHIR PERIODE RENSTRA OPD	REALISASI CAPAIAN RENJA OPD TAHUN 2024	PRAKIRAAN CAPAIAN TARGET RENJA OPD TAHUN 2025	CAPAIAN KINERJA DAN KERANGKA PENDANAAN						KELOMPOK SASARAN	PRAKIRAAN MAJU RENCANA TAHUN 2027		PERANGKAT DAERAH PENANGGUNG JAWAB
							TARGET 2026	PAGU INDIKATIF (Rp)	LOKASI	SUMBER DANA	PRIORITAS			TARGET	PAGU INDIKATIF (Rp)	
											NASIONAL	DAERAH				
1	2	3	4	5	6	7	8	9	10	11	12	13	14	15	16	17
			<i>Jumlah Dokumen Hasil Penyerasian Kebijakan dalam Pelaksanaan Program yang Mendukung Tercapainya iBangga (Indeks Pembangunan Keluarga)</i>				1 Dokumen	0,00	Kab. Morowali Utara, Semua Kecamatan, Semua Kel/Desa	DANA ALOKASI UMUM (DAU)	Memperkuat pembangunan sumber daya manusia (SDM), sains, teknologi, pendidikan, kesehatan, prestasi olahraga, kesetaraan gender, serta penguatan peran perempuan, pemuda (generasi milenial dan generasi Z), dan penyanggah disabilitas.	Berani Sejahtera (5) Penirkatan kesejahteraan rakyat melalui pemberdayaan dan peningkatan nilai tambah usaha ekonomi masyarakat	Masyarakat Kabupaten Morowali Utara		35.000.000,00	DINAS PENGENDALIAN PENDUDUK, KELUARGA BERENCANA PEMBERDAYAAN PEREMPUAN DAN PERLINDUNGAN ANAK DAERAH
	2.14.04.2.01.0024	Penyediaan Biaya Operasional bagi Pengelola dan Pelaksana (Kader) Ketahanan dan Kesejahteraan Keluarga (BKB, BKR, BKL, PPKS, PIK-R dan Usaha Peningkatan Pendapatan Keluarga Akseptor (UPPKA)														
			<i>Jumlah Kader Pengelola dan Pelaksana (Kader) Ketahanan dan Kesejahteraan Keluarga (BKB, BKR, BKL, PPKS, PIK-R dan Usaha Peningkatan Pendapatan Keluarga Akseptor (UPPKA) yang mendapat biaya operasional kegiatan</i>				125 Orang	21.917.000,00	Kab. Morowali Utara, Semua Kecamatan, Semua Kel/Desa	DANA ALOKASI UMUM (DAU)	Memperkuat pembangunan sumber daya manusia (SDM), sains, teknologi, pendidikan, kesehatan, prestasi olahraga, kesetaraan gender, serta penguatan peran perempuan, pemuda (generasi milenial dan generasi Z), dan penyanggah disabilitas.	Berani Sejahtera (5) Penirkatan kesejahteraan rakyat melalui pemberdayaan dan peningkatan nilai tambah usaha ekonomi masyarakat	Masyarakat Kabupaten Morowali Utara		50.000.000,00	DINAS PENGENDALIAN PENDUDUK, KELUARGA BERENCANA PEMBERDAYAAN PEREMPUAN DAN PERLINDUNGAN ANAK DAERAH
	2.14.04.2.01.0025	Pelaksanaan Koordinasi Evaluasi Pencapaian iBangga (Indeks Pembangunan Keluarga)														

NO	KODE	URUSAN / BIDANG URUSAN / PROGRAM / OUTCOME / KEGIATAN / SUB KEGIATAN	INDIKATOR PROGRAM / KEGIATAN / SUB KEGIATAN	TARGET AKHIR PERIODE RENSTRA OPD	REALISASI CAPAIAN RENJA OPD TAHUN 2024	PRAKIRAAN CAPAIAN TARGET RENJA OPD TAHUN 2025	CAPAIAN KINERJA DAN KERANGKA PENDANAAN						KELOMPOK SASARAN	PRAKIRAAN MAJU RENCANA TAHUN 2027		PERANGKAT DAERAH PENANGGUNG JAWAB
							TARGET 2026	PAGU INDIKATIF (Rp)	LOKASI	SUMBER DANA	PRIORITAS			TARGET	PAGU INDIKATIF (Rp)	
											NASIONAL	DAERAH				
1	2	3	4	5	6	7	8	9	10	11	12	13	14	15	16	17
			<i>Jumlah Laporan Hasil Koordinasi Evaluasi Pencapaian iBangga (Indeks Pembangunan Keluarga)</i>				1 Laporan	8.558.500,00	Kab. Morowali Utara, Semua Kecamatan, Semua Kel/Desa	DANA ALOKASI UMUM (DAU)	Memperkuat pembangunan sumber daya manusia (SDM), sains, teknologi, pendidikan, kesehatan, prestasi olahraga, kesetaraan gender, serta penguatan peran perempuan, pemuda (generasi milenial dan generasi Z), dan penyanggah disabilitas.	Berani Sejahtera (5) Penirkatan kesejahteraan rakyat melalui pemberdayaan dan peningkatan nilai tambah usaha ekonomi masyarakat	Masyarakat Kabupaten Morowali Utara		35.000.000,00	DINAS PENGENDALIAN PENDUDUK, KELUARGA BERENCANA PEMBERDAYAAN PEREMPUAN DAN PERLINDUNGAN ANAK DAERAH
	2.14.04.2.01.0026	Penyediaan Biaya Operasional bagi Kelompok Kegiatan Ketahanan dan Kesejahteraan Keluarga (BKB, BKR, BKL, PPKS, PIK-R dan Usaha Peningkatan Pendapatan Keluarga Akseptor (UPPKA)														
			<i>Jumlah Kelompok Kegiatan Ketahanan dan Kesejahteraan Keluarga (BKB, BKR, BKL, PPKS, PIK-R dan Usaha Peningkatan Pendapatan Keluarga Akseptor (UPPKA) yang mendapat biaya operasional kegiatan</i>				125 Kelompok	0,00	Kab. Morowali Utara, Semua Kecamatan, Semua Kel/Desa	DANA ALOKASI UMUM (DAU)	Memperkuat pembangunan sumber daya manusia (SDM), sains, teknologi, pendidikan, kesehatan, prestasi olahraga, kesetaraan gender, serta penguatan peran perempuan, pemuda (generasi milenial dan generasi Z), dan penyanggah disabilitas.	Berani Sejahtera (5) Penirkatan kesejahteraan rakyat melalui pemberdayaan dan peningkatan nilai tambah usaha ekonomi masyarakat	Masyarakat Kabupaten Morowali Utara		35.000.000,00	DINAS PENGENDALIAN PENDUDUK, KELUARGA BERENCANA PEMBERDAYAAN PEREMPUAN DAN PERLINDUNGAN ANAK DAERAH
	2.14.04.2.01.0027	Penyediaan dan Pengembangan Materi iBangga (Indeks Pembangunan Keluarga)														

NO	KODE	URUSAN / BIDANG URUSAN / PROGRAM / OUTCOME / KEGIATAN / SUB KEGIATAN	INDIKATOR PROGRAM / KEGIATAN / SUB KEGIATAN	TARGET AKHIR PERIODE RENSTRA OPD	REALISASI CAPAIAN RENJA OPD TAHUN 2024	PRAKIRAAN CAPAIAN TARGET RENJA OPD TAHUN 2025	CAPAIAN KINERJA DAN KERANGKA PENDANAAN						KELOMPOK SASARAN	PRAKIRAAN MAJU RENCANA TAHUN 2027		PERANGKAT DAERAH PENANGGUNG JAWAB
							TARGET 2026	PAGU INDIKATIF (Rp)	LOKASI	SUMBER DANA	PRIORITAS			TARGET	PAGU INDIKATIF (Rp)	
											NASIONAL	DAERAH				
1	2	3	4	5	6	7	8	9	10	11	12	13	14	15	16	17
			<i>Jumlah Dokumen Hasil Penyediaan dan Pengembangan Materi iBangga (Indeks Pembangunan Keluarga)</i>				1 Dokumen	0,00	Kab. Morowali Utara, Semua Kecamatan, Semua Kel/Desa	DANA ALOKASI UMUM (DAU)	Memperkuat pembangunan sumber daya manusia (SDM), sains, teknologi, pendidikan, kesehatan, prestasi olahraga, kesetaraan gender, serta penguatan peran perempuan, pemuda (generasi milenial dan generasi Z), dan penyanggah disabilitas.	Berani Sejahtera (5) Penirkatan kesejahteraan rakyat melalui pemberdayaan dan peningkatan nilai tambah usaha ekonomi masyarakat	Masyarakat Kabupaten Morowali Utara		35.000.000,00	DINAS PENGENDALIAN PENDUDUK, KELUARGA BERENCANA PEMBERDAYAAN PEREMPUAN DAN PERLINDUNGAN ANAK DAERAH
	2.14.04.2.01.0028	Pembentukan Kelompok Ketahanan dan Kesejahteraan Keluarga (Bina Keluarga Balita (BKB), Bina Keluarga Remaja (BKR), Pusat Informasi dan Konseling Remaja (PIK-R) Bina Keluarga Lansia (BKL), Usaha Peningkatan Pendapatan Keluarga Akseptor (UPPKA) dan Pemberdayaan Ekonomi Keluarga)														
			<i>Jumlah Kelompok Ketahanan dan Kesejahteraan Keluarga (Bina Keluarga Balita (BKB), Bina Keluarga Remaja (BKR), Pusat Informasi dan Konseling Remaja (PIK-R) Bina Keluarga Lansia (BKL), Unit Peningkatan Pendapatan Keluarga Akseptor (UPPKA) dan Pemberdayaan Ekonomi Keluarga) yang dibentuk</i>				125 Kelompok	20.411.200,00	Kab. Morowali Utara, Semua Kecamatan, Semua Kel/Desa	DANA ALOKASI UMUM (DAU), DAK NON FISIK-BOKKB-BOKB	Memperkuat pembangunan sumber daya manusia (SDM), sains, teknologi, pendidikan, kesehatan, prestasi olahraga, kesetaraan gender, serta penguatan peran perempuan, pemuda (generasi milenial dan generasi Z), dan penyanggah disabilitas.	Berani Sejahtera (5) Penirkatan kesejahteraan rakyat melalui pemberdayaan dan peningkatan nilai tambah usaha ekonomi masyarakat	Masyarakat Kabupaten Morowali Utara		35.000.000,00	DINAS PENGENDALIAN PENDUDUK, KELUARGA BERENCANA PEMBERDAYAAN PEREMPUAN DAN PERLINDUNGAN ANAK DAERAH

NO	KODE	URUSAN / BIDANG URUSAN / PROGRAM / OUTCOME / KEGIATAN / SUB KEGIATAN	INDIKATOR PROGRAM / KEGIATAN / SUB KEGIATAN	TARGET AKHIR PERIODE RENSTRA OPD	REALISASI CAPAIAN RENJA OPD TAHUN 2024	PRAKIRAAN CAPAIAN TARGET RENJA OPD TAHUN 2025	CAPAIAN KINERJA DAN KERANGKA PENDANAAN						KELOMPOK SASARAN	PRAKIRAAN MAJU RENCANA TAHUN 2027		PERANGKAT DAERAH PENANGGUNG JAWAB
							TARGET 2026	PAGU INDIKATIF (Rp)	LOKASI	SUMBER DANA	PRIORITAS			TARGET	PAGU INDIKATIF (Rp)	
											NASIONAL	DAERAH				
1	2	3	4	5	6	7	8	9	10	11	12	13	14	15	16	17
	2.14.04.2.02	Pelaksanaan dan Peningkatan Peran Serta Organisasi Kemasyarakatan Tingkat Daerah Kabupaten/ Kota dalam Pembangunan Keluarga Melalui Pembinaan Ketahanan dan Kesejahteraan Keluarga	<i>Persentase Keluarga Berisiko Stunting</i> <i>Pesentase Masyarakat yang terjangkau Program Bangga Kencana</i>	-			14 % 100 %	824.930.000,00			Memperkuat pembangunan sumber daya manusia (SDM), sains, teknologi, pendidikan, kesehatan, prestasi olahraga, kesetaraan gender, serta penguatan peran perempuan, pemuda (generasi milenial dan generasi Z), dan penyanggah disabilitas.	Berani Sejahtera (5) Peningkatan kesejahteraan rakyat melalui pemberdayaan dan peningkatan nilai tambah usaha ekonomi masyarakat	Kelompok Kegiatan (POKTAN)	-	110.000.000,00	DINAS PENGENDALIAN PENDUDUK, KELUARGA BERENCANA PEMBERDAYAAN PEREMPUAN DAN PERLINDUNGAN ANAK DAERAH
	2.14.04.2.02.0005	Pemantauan Data dan Informasi Keluarga Berisiko Stunting (Termasuk remaja Calon Pengantin/Calon PUS, Ibu Hamil, Pasca salin/kelahiran, Baduta/Balita)														
			<i>Cakupan Pemantauan Data dan Informasi Keluarga Berisiko Stunting (Termasuk remaja Calon Pengantin/Calon PUS, Ibu Hamil, Pasca salin/kelahiran, Baduta/Balita)</i>				10 laporan	187.530.000,00	Kab. Morowali Utara, Semua Kecamatan, Semua Kel/Desa	DANA ALOKASI UMUM (DAU)	Memperkuat pembangunan sumber daya manusia (SDM), sains, teknologi, pendidikan, kesehatan, prestasi olahraga, kesetaraan gender, serta penguatan peran perempuan, pemuda (generasi milenial dan generasi Z), dan penyanggah disabilitas.	Berani Sejahtera (5) Peningkatan kesejahteraan rakyat melalui pemberdayaan dan peningkatan nilai tambah usaha ekonomi masyarakat	Kelompok Kegiatan (POKTAN)		55.000.000,00	DINAS PENGENDALIAN PENDUDUK, KELUARGA BERENCANA PEMBERDAYAAN PEREMPUAN DAN PERLINDUNGAN ANAK DAERAH
	2.14.04.2.02.0006	Pendampingan Keluarga Berisiko Stunting (Termasuk remaja Calon Pengantin/Calon PUS, Ibu Hamil, Pasca salin/kelahiran, Baduta/Balita)														

NO	KODE	URUSAN / BIDANG URUSAN / PROGRAM / OUTCOME / KEGIATAN / SUB KEGIATAN	INDIKATOR PROGRAM / KEGIATAN / SUB KEGIATAN	TARGET AKHIR PERIODE RENSTRA OPD	REALISASI CAPAIAN RENJA OPD TAHUN 2024	PRAKIRAAN CAPAIAN TARGET RENJA OPD TAHUN 2025	CAPAIAN KINERJA DAN KERANGKA PENDANAAN					KELOMPOK SASARAN	PRAKIRAAN MAJU RENCANA TAHUN 2027		PERANGKAT DAERAH PENANGGUNG JAWAB	
							TARGET 2026	PAGU INDIKATIF (Rp)	LOKASI	SUMBER DANA	PRIORITAS		TARGET	PAGU INDIKATIF (Rp)		
											NASIONAL					DAERAH
1	2	3	4	5	6	7	8	9	10	11	12	13	14	15	16	17
			<i>Jumlah Keluarga Berisiko Stunting (Termasuk remaja Calon Pengantin/Calon PUS, Ibu Hamil, Pasca salin/kelahiran, Baduta/Balita) yang mendapat pendampingan</i>				10 laporan	637.400.000,00	Kab. Morowali Utara, Semua Kecamatan, Semua Kel/Desa	DANA ALOKASI UMUM (DAU)	Memperkuat pembangunan sumber daya manusia (SDM), sains, teknologi, pendidikan, kesehatan, prestasi olahraga, kesetaraan gender, serta penguatan peran perempuan, pemuda (generasi milenial dan generasi Z), dan penyanggah disabilitas.	Berani Sejahtera (5) Perikanan kesehatan masyarakat melalui pemberdayaan dan peningkatan nilai tambah usaha ekonomi masyarakat	Kelompok Kegiatan (POKTAN)		55.000.000,00	DINAS PENGENDALIAN PENDUDUK, KELUARGA BERENCANA PEMBERDAYAAN PEREMPUAN DAN PERLINDUNGAN ANAK DAERAH
J U M L A H								10.490.830.056,71							10.164.363.115,00	

**RENCANA KERJA ORGANISASI PERANGKAT DAERAH (RENJA OPD)
DINAS LINGKUNGAN HIDUP DAERAH KAB. MOROWALI UTARA
TAHUN 2026**

NO	KODE	URUSAN / BIDANG URUSAN / PROGRAM / OUTCOME / KEGIATAN / SUB KEGIATAN	INDIKATOR PROGRAM / KEGIATAN / SUB KEGIATAN	TARGET AKHIR PERIODE RENSTRA OPD	REALISASI CAPAIAN RENJA OPD TAHUN 2024	PRAKIRAAN CAPAIAN TARGET RENJA OPD TAHUN 2025	CAPAIAN KINERJA DAN KERANGKA PENDANAAN					KELOMPOK SASARAN	PRAKIRAAN MAJU RENCANA TAHUN 2027		PERANGKAT DAERAH PENANGGUNG JAWAB		
							TARGET 2026	PAGU INDIKATIF (Rp)	LOKASI	SUMBER DANA	PRIORITAS		TARGET	PAGU INDIKATIF (Rp)			
											NASIONAL					DAERAH	
1	2	3	4	5	6	7	8	9	10	11	12	13	14	15	16	17	
		DINAS LINGKUNGAN HIDUP DAERAH						14.057.790.646,51								14.011.475.948,42	
	2	URUSAN PEMERINTAHAN WAJIB YANG TIDAK BERKAITAN DENGAN PELAYANAN DASAR						14.057.790.646,51								14.011.475.948,42	
	2.11	URUSAN PEMERINTAHAN BIDANG LINGKUNGAN HIDUP						14.057.790.646,51								14.011.475.948,42	
1.	2.11.01	PROGRAM PENUNJANG URUSAN PEMERINTAHAN DAERAH KABUPATEN/KOTA	<i>Nilai AKIP Organisasi Perangkat Daerah</i>	-			86.4 %	12.853.115.996,51						-	13.043.405.748,42		
	2.11.01.2.02	Administrasi Keuangan Perangkat Daerah	<i>Tersedianya Laporan Keuangan Perangkat Daerah yang Akuntabel</i>	-			12 Laporan	12.157.771.376,51				Memperkuat reformasi politik, hukum dan birokrasi, serta memperkuat penegahan dan pemberantasan korupsi, narkoba, judi, dan penyeludupan.	Berani Sehat (6) Penirkatan jumlah dan kualitas sumber daya manusia khususnya aparaturn pemerintah daerah dalam rangka peningkatan pelayanan masyarakat	Dinas Lingkungan Hidup Daerah	-	11.619.060.292,42	DINAS LINGKUNGAN HIDUP DAERAH
	2.11.01.2.02.0001	Penyediaan Gaji dan Tunjangan ASN															
			<i>Jumlah Orang yang Menerima Gaji dan Tunjangan ASN</i>				138 Orang/bulan	12.157.771.376,51	Kab. Morowali Utara, Petasia, Ganda-Ganda	DANA ALOKASI UMUM (DAU)	Memperkuat reformasi politik, hukum dan birokrasi, serta memperkuat penegahan dan pemberantasan korupsi, narkoba, judi, dan penyeludupan.	Berani Sehat (6) Penirkatan jumlah dan kualitas sumber daya manusia khususnya aparaturn pemerintah daerah dalam rangka peningkatan pelayanan masyarakat	Dinas Lingkungan Hidup Daerah		11.619.060.292,42	DINAS LINGKUNGAN HIDUP DAERAH	

NO	KODE	URUSAN / BIDANG URUSAN / PROGRAM / OUTCOME / KEGIATAN / SUB KEGIATAN	INDIKATOR PROGRAM / KEGIATAN / SUB KEGIATAN	TARGET AKHIR PERIODE RENSTRA OPD	REALISASI CAPAIAN RENJA OPD TAHUN 2024	PRAKIRAAN CAPAIAN TARGET RENJA OPD TAHUN 2025	CAPAIAN KINERJA DAN KERANGKA PENDANAAN						KELOMPOK SASARAN	PRAKIRAAN MAJU RENCANA TAHUN 2027		PERANGKAT DAERAH PENANGGUNG JAWAB
							TARGET 2026	PAGU INDIKATIF (Rp)	LOKASI	SUMBER DANA	PRIORITAS			TARGET	PAGU INDIKATIF (Rp)	
											NASIONAL	DAERAH				
1	2	3	4	5	6	7	8	9	10	11	12	13	14	15	16	17
	2.11.01.2.05	Administrasi Kepegawaian Perangkat Daerah	Peningkatan Sumber Daya Aparatur	-			100 %	0,00			Memperkuat reformasi politik, hukum dan birokrasi, serta memperkuat penegahan dan pemberantasan korupsi, narkoba, judi, dan penyeludupan.	Berani Sehat (6) Penirkatan jumlah dan kualitas sumber daya manusia khususnya aparaturn pemerintah daerah dalam rangka peningkatan pelayanan masyarakat	ASN Dinas Lingkungan Hidup Daerah	-	50.000.000,00	DINAS LINGKUNGAN HIDUP DAERAH
	2.11.01.2.05.0002	Pengadaan Pakaian Dinas beserta Atribut Kelengkapannya														
			Jumlah Paket Pakaian Dinas beserta Atribut Kelengkapan				2 Paket	0,00	Kab. Morowali Utara, Petasia, Ganda-Ganda	DANA ALOKASI UMUM (DAU)	Memperkuat reformasi politik, hukum dan birokrasi, serta memperkuat penegahan dan pemberantasan korupsi, narkoba, judi, dan penyeludupan.	Berani Sehat (6) Penirkatan jumlah dan kualitas sumber daya manusia khususnya aparaturn pemerintah daerah dalam rangka peningkatan pelayanan masyarakat	ASN Dinas Lingkungan Hidup Daerah		35.000.000,00	DINAS LINGKUNGAN HIDUP DAERAH
	2.11.01.2.05.0009	Pendidikan dan Pelatihan Pegawai Berdasarkan Tugas dan Fungsi														
			Jumlah Pegawai Berdasarkan Tugas dan Fungsi yang Mengikuti Pendidikan dan Pelatihan				2 Orang	0,00	Semua Kota/Kab, Semua Kecamatan, Semua Kel/Desa	DANA ALOKASI UMUM (DAU)	Memperkuat reformasi politik, hukum dan birokrasi, serta memperkuat penegahan dan pemberantasan korupsi, narkoba, judi, dan penyeludupan.	Berani Sehat (6) Penirkatan jumlah dan kualitas sumber daya manusia khususnya aparaturn pemerintah daerah dalam rangka peningkatan pelayanan masyarakat	ASN Dinas Lingkungan Hidup Daerah		15.000.000,00	DINAS LINGKUNGAN HIDUP DAERAH

NO	KODE	URUSAN / BIDANG URUSAN / PROGRAM / OUTCOME / KEGIATAN / SUB KEGIATAN	INDIKATOR PROGRAM / KEGIATAN / SUB KEGIATAN	TARGET AKHIR PERIODE RENSTRA OPD	REALISASI CAPAIAN RENJA OPD TAHUN 2024	PRAKIRAAN CAPAIAN TARGET RENJA OPD TAHUN 2025	CAPAIAN KINERJA DAN KERANGKA PENDANAAN						KELOMPOK SASARAN	PRAKIRAAN MAJU RENCANA TAHUN 2027		PERANGKAT DAERAH PENANGGUNG JAWAB
							TARGET 2026	PAGU INDIKATIF (Rp)	LOKASI	SUMBER DANA	PRIORITAS			TARGET	PAGU INDIKATIF (Rp)	
											NASIONAL	DAERAH				
1	2	3	4	5	6	7	8	9	10	11	12	13	14	15	16	17
	2.11.01.2.06	Administrasi Umum Perangkat Daerah	<i>Peningkatan Pelayanan Administrasi Umum Perangkat Daerah Secara Efektif dan Efisien Tersedianya Laporan Pengelolaan Administrasi Umum Perangkat Daerah</i>	-			100 % 12 Laporan	165.070.320,00			Memperkuat reformasi politik, hukum dan birokrasi, serta memperkuat penegakan dan pemberantasan korupsi, narkoba, judi, dan penyeludupan	Berani Sehat (2) Percepatan pelaksanaan pembangunan sarana dan prasarana dasar untuk lebih meningkatkan mutu pelayanan publik	ASN Dinas Lingkungan Hidup Daerah	-	193.425.156,00	DINAS LINGKUNGAN HIDUP DAERAH
	2.11.01.2.06.0001	Penyediaan Komponen Instalasi Listrik/Penerangan Bangunan Kantor														
			<i>Jumlah Paket Komponen Instalasi Listrik/Penerangan Bangunan Kantor yang Disediakan</i>				4 Paket	1.393.680,00	Kab. Morowali Utara, Petasia, Ganda-Ganda	DANA ALOKASI UMUM (DAU)	Memperkuat reformasi politik, hukum dan birokrasi, serta memperkuat penegakan dan pemberantasan korupsi, narkoba, judi, dan penyeludupan	Berani Sehat (2) Percepatan pelaksanaan pembangunan sarana dan prasarana dasar untuk lebih meningkatkan mutu pelayanan publik	ASN Dinas Lingkungan Hidup Daerah		1.414.585,00	DINAS LINGKUNGAN HIDUP DAERAH
	2.11.01.2.06.0002	Penyediaan Peralatan dan Perlengkapan Kantor														
			<i>Jumlah Paket Peralatan dan Perlengkapan Kantor yang Disediakan</i>				29 Paket	11.752.940,00	Kab. Morowali Utara, Petasia, Ganda-Ganda	DANA ALOKASI UMUM (DAU)	Memperkuat reformasi politik, hukum dan birokrasi, serta memperkuat penegakan dan pemberantasan korupsi, narkoba, judi, dan penyeludupan	Berani Sehat (2) Percepatan pelaksanaan pembangunan sarana dan prasarana dasar untuk lebih meningkatkan mutu pelayanan publik	ASN Dinas Lingkungan Hidup Daerah		17.769.575,00	DINAS LINGKUNGAN HIDUP DAERAH
	2.11.01.2.06.0005	Penyediaan Barang Cetak dan Penggandaan														

NO	KODE	URUSAN / BIDANG URUSAN / PROGRAM / OUTCOME / KEGIATAN / SUB KEGIATAN	INDIKATOR PROGRAM / KEGIATAN / SUB KEGIATAN	TARGET AKHIR PERIODE RENSTRA OPD	REALISASI CAPAIAN RENJA OPD TAHUN 2024	PRAKIRAAN CAPAIAN TARGET RENJA OPD TAHUN 2025	CAPAIAN KINERJA DAN KERANGKA PENDANAAN						KELOMPOK SASARAN	PRAKIRAAN MAJU RENCANA TAHUN 2027		PERANGKAT DAERAH PENANGGUNG JAWAB
							TARGET 2026	PAGU INDIKATIF (Rp)	LOKASI	SUMBER DANA	PRIORITAS			TARGET	PAGU INDIKATIF (Rp)	
											NASIONAL	DAERAH				
1	2	3	4	5	6	7	8	9	10	11	12	13	14	15	16	17
			<i>Jumlah Paket Barang Cetak dan Peggandaan yang Disediakan</i>				5 Paket	6.322.500,00	Kab. Morowali Utara, Petasia, Ganda-Ganda	DANA ALOKASI UMUM (DAU)	Memperkuat reformasi politik, hukum dan birokrasi, serta memperkuat penegahan dan pemberantasan korupsi, narkoba, judi, dan penyeludupan.	Berani Sehat (2) Percepatan pelaksanaan pembangunan sarana dan prasarana dasar untuk lebih meningkatkan mutu pelayanan publik	ASN Dinas Lingkungan Hidup Daerah		9.877.930,00	DINAS LINGKUNGAN HIDUP DAERAH
	2.11.01.2.06.0009	Penyelenggaraan Rapat Koordinasi dan Konsultasi SKPD														
			<i>Jumlah Laporan Penyelenggaraan Rapat Koordinasi dan Konsultasi SKPD</i>				38 Laporan	145.601.200,00	Semua Kota/Kab, Semua Kecamatan, Semua Kel/Desa Kab. Morowali Utara, Semua Kecamatan, Semua Kel/Desa	DANA ALOKASI UMUM (DAU)	Memperkuat reformasi politik, hukum dan birokrasi, serta memperkuat penegahan dan pemberantasan korupsi, narkoba, judi, dan penyeludupan.	Berani Sehat (1) Optimalisasi kemampuan pembiayaan pembangunan daerah dan profesionalisme aparaturnya dalam pelaksanaan pembangunan daerah	ASN Dinas Lingkungan Hidup Daerah		164.363.066,00	DINAS LINGKUNGAN HIDUP DAERAH
	2.11.01.2.07	Pengadaan Barang Milik Daerah Penunjang Urusan Pemerintah Daerah	<i>Meningkatnya Kinerja Pelayanan Publik</i>	-			100 %	0,00			Memperkuat reformasi politik, hukum dan birokrasi, serta memperkuat penegahan dan pemberantasan korupsi, narkoba, judi, dan penyeludupan.	Berani Sehat (2) Percepatan pelaksanaan pembangunan sarana dan prasarana dasar untuk lebih meningkatkan mutu pelayanan publik	Dinas Lingkungan Hidup Daerah	-	274.000.000,00	DINAS LINGKUNGAN HIDUP DAERAH
	2.11.01.2.07.0001	Pengadaan Kendaraan Perorangan Dinas atau Kendaraan Dinas Jabatan														

NO	KODE	URUSAN / BIDANG URUSAN / PROGRAM / OUTCOME / KEGIATAN / SUB KEGIATAN	INDIKATOR PROGRAM / KEGIATAN / SUB KEGIATAN	TARGET AKHIR PERIODE RENSTRA OPD	REALISASI CAPAIAN RENJA OPD TAHUN 2024	PRAKIRAAN CAPAIAN TARGET RENJA OPD TAHUN 2025	CAPAIAN KINERJA DAN KERANGKA PENDANAAN						KELOMPOK SASARAN	PRAKIRAAN MAJU RENCANA TAHUN 2027		PERANGKAT DAERAH PENANGGUNG JAWAB
							TARGET 2026	PAGU INDIKATIF (Rp)	LOKASI	SUMBER DANA	PRIORITAS			TARGET	PAGU INDIKATIF (Rp)	
											NASIONAL	DAERAH				
1	2	3	4	5	6	7	8	9	10	11	12	13	14	15	16	17
			<i>Jumlah Unit Kendaraan Perorangan Dinas atau Kendaraan Dinas Jabatan yang Disediakan</i>				1 Unit	0,00	Kab. Morowali Utara, Semua Kecamatan, Semua Kel/Desa	DANA ALOKASI UMUM (DAU)	Memperkuat reformasi politik, hukum dan birokrasi, serta memperkuat penegahan dan pemberantasan korupsi, narkoba, judi, dan penyeludupan	Berani Sehat (2) Percepatan pelaksanaan pembangunan sarana dan prasarana dasar untuk lebih meningkatkan mutu pelayanan publik	Dinas Lingkungan Hidup Daerah		34.000.000,00	DINAS LINGKUNGAN HIDUP DAERAH
	2.11.01.2.07.0002	Pengadaan Kendaraan Dinas Operasional atau Lapangan														
			<i>Jumlah Unit Kendaraan Dinas Operasional atau Lapangan yang Disediakan</i>				1 Unit	0,00	Kab. Morowali Utara, Petasia, Ganda-Ganda	DANA ALOKASI UMUM (DAU)	Memperkuat reformasi politik, hukum dan birokrasi, serta memperkuat penegahan dan pemberantasan korupsi, narkoba, judi, dan penyeludupan	Berani Sehat (2) Percepatan pelaksanaan pembangunan sarana dan prasarana dasar untuk lebih meningkatkan mutu pelayanan publik	Dinas Lingkungan Hidup Daerah		120.000.000,00	DINAS LINGKUNGAN HIDUP DAERAH
	2.11.01.2.07.0006	Pengadaan Peralatan dan Mesin Lainnya														
			<i>Jumlah Unit Peralatan dan Mesin Lainnya yang Disediakan</i>				1 Unit	0,00	Kab. Morowali Utara, Petasia, Ganda-Ganda	DANA ALOKASI UMUM (DAU)	Memperkuat reformasi politik, hukum dan birokrasi, serta memperkuat penegahan dan pemberantasan korupsi, narkoba, judi, dan penyeludupan	Berani Sehat (2) Percepatan pelaksanaan pembangunan sarana dan prasarana dasar untuk lebih meningkatkan mutu pelayanan publik	Dinas Lingkungan Hidup Daerah		20.000.000,00	DINAS LINGKUNGAN HIDUP DAERAH
	2.11.01.2.07.0009	Pengadaan Gedung Kantor atau Bangunan Lainnya														

NO	KODE	URUSAN / BIDANG URUSAN / PROGRAM / OUTCOME / KEGIATAN / SUB KEGIATAN	INDIKATOR PROGRAM / KEGIATAN / SUB KEGIATAN	TARGET AKHIR PERIODE RENSTRA OPD	REALISASI CAPAIAN RENJA OPD TAHUN 2024	PRAKIRAAN CAPAIAN TARGET RENJA OPD TAHUN 2025	CAPAIAN KINERJA DAN KERANGKA PENDANAAN						KELOMPOK SASARAN	PRAKIRAAN MAJU RENCANA TAHUN 2027		PERANGKAT DAERAH PENANGGUNG JAWAB
							TARGET 2026	PAGU INDIKATIF (Rp)	LOKASI	SUMBER DANA	PRIORITAS			TARGET	PAGU INDIKATIF (Rp)	
											NASIONAL	DAERAH				
1	2	3	4	5	6	7	8	9	10	11	12	13	14	15	16	17
			<i>Jumlah Unit Gedung Kantor atau Bangunan Lainnya yang Disediakan</i>				1 Unit	0,00	Kab. Morowali Utara, Petasia, Ganda-Ganda	DANA ALOKASI UMUM (DAU)	Memperkuat reformasi politik, hukum dan birokrasi, serta memperkuat penegahan dan pemberantasan korupsi, narkoba, judi, dan penyeludupan	Berani Sehat (2) Percepatan pelaksanaan pembangunan sarana dan prasarana dasar untuk lebih meningkatkan mutu pelayanan publik	Dinas Lingkungan Hidup Daerah		100.000.000,00	DINAS LINGKUNGAN HIDUP DAERAH
	2.11.01.2.08	Penyediaan Jasa Penunjang Urusan Pemerintahan Daerah	<i>Meningkatnya Kinerja Pelayanan Publik</i>	-			100 %	126.920.000,00			Memperkuat reformasi politik, hukum dan birokrasi, serta memperkuat penegahan dan pemberantasan korupsi, narkoba, judi, dan penyeludupan	Berani Sehat (2) Percepatan pelaksanaan pembangunan sarana dan prasarana dasar untuk lebih meningkatkan mutu pelayanan publik	Dinas Lingkungan Hidup Daerah	-	125.042.925,00	DINAS LINGKUNGAN HIDUP DAERAH
	2.11.01.2.08.0002	Penyediaan Jasa Komunikasi, Sumber Daya Air dan Listrik														
			<i>Jumlah Laporan Penyediaan Jasa Komunikasi, Sumber Daya Air dan Listrik yang Disediakan</i>				12 Laporan	19.720.000,00	Kab. Morowali Utara, Petasia, Ganda-Ganda	DANA ALOKASI UMUM (DAU)	Memperkuat reformasi politik, hukum dan birokrasi, serta memperkuat penegahan dan pemberantasan korupsi, narkoba, judi, dan penyeludupan	Berani Sehat (2) Percepatan pelaksanaan pembangunan sarana dan prasarana dasar untuk lebih meningkatkan mutu pelayanan publik	Dinas Lingkungan Hidup Daerah		25.202.450,00	DINAS LINGKUNGAN HIDUP DAERAH
	2.11.01.2.08.0004	Penyediaan Jasa Pelayanan Umum Kantor														

NO	KODE	URUSAN / BIDANG URUSAN / PROGRAM / OUTCOME / KEGIATAN / SUB KEGIATAN	INDIKATOR PROGRAM / KEGIATAN / SUB KEGIATAN	TARGET AKHIR PERIODE RENSTRA OPD	REALISASI CAPAIAN RENJA OPD TAHUN 2024	PRAKIRAAN CAPAIAN TARGET RENJA OPD TAHUN 2025	CAPAIAN KINERJA DAN KERANGKA PENDANAAN						KELOMPOK SASARAN	PRAKIRAAN MAJU RENCANA TAHUN 2027		PERANGKAT DAERAH PENANGGUNG JAWAB
							TARGET 2026	PAGU INDIKATIF (Rp)	LOKASI	SUMBER DANA	PRIORITAS			TARGET	PAGU INDIKATIF (Rp)	
											NASIONAL	DAERAH				
1	2	3	4	5	6	7	8	9	10	11	12	13	14	15	16	17
			<i>Jumlah Laporan Penyediaan Jasa Pelayanan Umum Kantor yang Disediakan</i>				12 Laporan	107.200.000,00	Kab. Morowali Utara, Petasia, Semua Kel/Desa	DANA ALOKASI UMUM (DAU)	Memperkuat reformasi politik, hukum dan birokrasi, serta memperkuat penegahan dan pemberantasan korupsi, narkoba, judi, dan penyeludupan	Berani Sehat (2) Perencanaan pelaksanaan pembangunan sarana dan prasarana dasar untuk lebih meningkatkan mutu pelayanan publik	Dinas Lingkungan Hidup Daerah		99.840.475,00	DINAS LINGKUNGAN HIDUP DAERAH
	2.11.01.2.09	Pemeliharaan Barang Milik Daerah Penunjang Urusan Pemerintahan Daerah	<i>Terpeliharanya Barang Milik Daerah Terselenggaranya Kegiatan Kantor Secara Efektif dan Efisien</i>	-			12 Unit 100 %	403.354.300,00			Memperkuat reformasi politik, hukum dan birokrasi, serta memperkuat penegahan dan pemberantasan korupsi, narkoba, judi, dan penyeludupan	Berani Sehat (3) Pemungutan secara menyeluruh dan merata	Dinas Lingkungan Hidup Daerah	-	781.877.375,00	DINAS LINGKUNGAN HIDUP DAERAH
	2.11.01.2.09.0001	Penyediaan Jasa Pemeliharaan, Biaya Pemeliharaan, dan Pajak Kendaraan Perorangan Dinas atau Kendaraan Dinas Jabatan														
			<i>Jumlah Kendaraan Perorangan Dinas atau Kendaraan Dinas Jabatan yang Dipelihara dan Dibayarkan Pajaknya</i>				4 Unit	23.500.000,00	Kab. Morowali Utara, Petasia, Semua Kel/Desa	DANA ALOKASI UMUM (DAU)	Memperkuat reformasi politik, hukum dan birokrasi, serta memperkuat penegahan dan pemberantasan korupsi, narkoba, judi, dan penyeludupan	Berani Sehat (3) Pemungutan secara menyeluruh dan merata	Dinas Lingkungan Hidup Daerah		35.500.000,00	DINAS LINGKUNGAN HIDUP DAERAH
	2.11.01.2.09.0002	Penyediaan Jasa Pemeliharaan, Biaya Pemeliharaan, Pajak dan Perizinan Kendaraan Dinas Operasional atau Lapangan														

NO	KODE	URUSAN / BIDANG URUSAN / PROGRAM / OUTCOME / KEGIATAN / SUB KEGIATAN	INDIKATOR PROGRAM / KEGIATAN / SUB KEGIATAN	TARGET AKHIR PERIODE RENSTRA OPD	REALISASI CAPAIAN RENJA OPD TAHUN 2024	PRAKIRAAN CAPAIAN TARGET RENJA OPD TAHUN 2025	CAPAIAN KINERJA DAN KERANGKA PENDANAAN						KELOMPOK SASARAN	PRAKIRAAN MAJU RENCANA TAHUN 2027		PERANGKAT DAERAH PENANGGUNG JAWAB
							TARGET 2026	PAGU INDIKATIF (Rp)	LOKASI	SUMBER DANA	PRIORITAS			TARGET	PAGU INDIKATIF (Rp)	
											NASIONAL	DAERAH				
1	2	3	4	5	6	7	8	9	10	11	12	13	14	15	16	17
			<i>Jumlah Kendaraan Dinas Operasional atau Lapangan yang Dipelihara dan dibayarkan Pajak dan Perizinannya</i>				6 Unit	378.394.300,00	Kab. Morowali Utara, Petasia, Semua Kel/Desa	DANA ALOKASI UMUM (DAU)	Memperkuat reformasi politik, hukum dan birokrasi, serta memperkuat penegahan dan pemberantasan korupsi, narkoba, judi, dan penyeludupan	Berani Sehat (2) Perencanaan pelaksanaan pembangunan sarana dan prasarana dasar untuk lebih meningkatkan mutu pelayanan publik	Dinas Lingkungan Hidup Daerah		636.186.775,00	DINAS LINGKUNGAN HIDUP DAERAH
	2.11.01.2.09.0006	Pemeliharaan Peralatan dan Mesin Lainnya														
			<i>Jumlah Peralatan dan Mesin Lainnya yang Dipelihara</i>				2 Unit	1.460.000,00	Kab. Morowali Utara, Petasia, Semua Kel/Desa	DANA ALOKASI UMUM (DAU)	Memperkuat reformasi politik, hukum dan birokrasi, serta memperkuat penegahan dan pemberantasan korupsi, narkoba, judi, dan penyeludupan	Berani Sehat (3) Pemungutan secara menyeluruh dan merata	Dinas Lingkungan Hidup Daerah		10.190.600,00	DINAS LINGKUNGAN HIDUP DAERAH
	2.11.01.2.09.0009	Pemeliharaan/Rehabilitasi Gedung Kantor dan Bangunan Lainnya														
			<i>Jumlah Gedung Kantor dan Bangunan Lainnya yang Dipelihara/Direhabilitasi</i>				1 Unit	0,00	Kab. Morowali Utara, Petasia, Ganda-Ganda	DANA ALOKASI UMUM (DAU)	Memperkuat reformasi politik, hukum dan birokrasi, serta memperkuat penegahan dan pemberantasan korupsi, narkoba, judi, dan penyeludupan	Berani Sehat (3) Pemungutan secara menyeluruh dan merata	Dinas Lingkungan Hidup Daerah		100.000.000,00	DINAS LINGKUNGAN HIDUP DAERAH
2.	2.11.02	PROGRAM PERENCANAAN LINGKUNGAN HIDUP	<i>Persentase tersedianya dokumen Lingkungan Hidup</i>	-			100 %	0,00						-	130.000.000,00	

NO	KODE	URUSAN / BIDANG URUSAN / PROGRAM / OUTCOME / KEGIATAN / SUB KEGIATAN	INDIKATOR PROGRAM / KEGIATAN / SUB KEGIATAN	TARGET AKHIR PERIODE RENSTRA OPD	REALISASI CAPAIAN RENJA OPD TAHUN 2024	PRAKIRAAN CAPAIAN TARGET RENJA OPD TAHUN 2025	CAPAIAN KINERJA DAN KERANGKA PENDANAAN					KELOMPOK SASARAN	PRAKIRAAN MAJU RENCANA TAHUN 2027		PERANGKAT DAERAH PENANGGUNG JAWAB	
							TARGET 2026	PAGU INDIKATIF (Rp)	LOKASI	SUMBER DANA	PRIORITAS		TARGET	PAGU INDIKATIF (Rp)		
											NASIONAL					DAERAH
1	2	3	4	5	6	7	8	9	10	11	12	13	14	15	16	17
	2.11.02.2.01	Rencana Perlindungan dan Pengelolaan Lingkungan Hidup (RPPLH) Kabupaten/Kota	<i>Tersedianya Dokumen Lingkungan</i>	-			1 Dokumen	0,00			Memperkuat penyelarasn kehidupan yang harmonis dengan lingkungan, alam, dan budaya serta peningkatan toleransi antarumat beragama untuk mencapai masyarakat yang adil dan makmur.	Berani Sehat (3) Pemanngunan secara menyeluruh dan merata	Pemerintah Kab. Morowali Utara	-	80.000.000,00	DINAS LINGKUNGAN HIDUP DAERAH
	2.11.02.2.01.0007	Pemantauan dan Evaluasi RPPLH Kabupaten/Kota yang telah ditetapkan														
			<i>Dokumen RPPLH Kabupaten/Kota yang telah ditetapkan yang dilakukan pemantauan dan evaluasi</i>				1 Dokumen	0,00	Kab. Morowali Utara, Semua Kecamatan, Semua Kel/Desa	PENDAPATAN ASLI DAERAH (PAD), DANA BAGI HASIL (DBH)	Memperkuat penyelarasn kehidupan yang harmonis dengan lingkungan, alam, dan budaya serta peningkatan toleransi antarumat beragama untuk mencapai masyarakat yang adil dan makmur.	Berani Sehat (3) Pemanngunan secara menyeluruh dan merata	Pemerintah Kab. Morowali Utara		80.000.000,00	DINAS LINGKUNGAN HIDUP DAERAH

NO	KODE	URUSAN / BIDANG URUSAN / PROGRAM / OUTCOME / KEGIATAN / SUB KEGIATAN	INDIKATOR PROGRAM / KEGIATAN / SUB KEGIATAN	TARGET AKHIR PERIODE RENSTRA OPD	REALISASI CAPAIAN RENJA OPD TAHUN 2024	PRAKIRAAN CAPAIAN TARGET RENJA OPD TAHUN 2025	CAPAIAN KINERJA DAN KERANGKA PENDANAAN					KELOMPOK SASARAN	PRAKIRAAN MAJU RENCANA TAHUN 2027		PERANGKAT DAERAH PENANGGUNG JAWAB	
							TARGET 2026	PAGU INDIKATIF (Rp)	LOKASI	SUMBER DANA	PRIORITAS		TARGET	PAGU INDIKATIF (Rp)		
											NASIONAL					DAERAH
1	2	3	4	5	6	7	8	9	10	11	12	13	14	15	16	17
	2.11.02.2.02	Penyelenggaraan Kajian Lingkungan Hidup Strategis (KLHS) Kabupaten/Kota	<i>Terselenggaranya KLHS Kab/Kota</i>	-			1 Dokumen	0,00			Memperkuat penyelarasn kehidupan yang harmonis dengan lingkungan, alam, dan budaya serta peningkatan toleransi antarumat beragama untuk mencapai masyarakat yang adil dan makmur.	Berani Sehat (3) Pemngunan secara menyeluruh dan merata	Pemerintah Kab. Morowali Utara	-	50.000.000,00	DINAS LINGKUNGAN HIDUP DAERAH
	2.11.02.2.02.0004	Pemantauan dan Evaluasi KLHS														
			<i>Jumlah KLHS yang dipantau dan dievaluasi</i>				1 Dokumen	0,00	Kab. Morowali Utara, Semua Kecamatan, Semua Kel/Desa	PENDAPATAN ASLI DAERAH (PAD), DANA BAGI HASIL (DBH)	Memperkuat penyelarasn kehidupan yang harmonis dengan lingkungan, alam, dan budaya serta peningkatan toleransi antarumat beragama untuk mencapai masyarakat yang adil dan makmur.	Berani Sehat (3) Pemngunan secara menyeluruh dan merata	Pemerintah Kab. Morowali Utara		50.000.000,00	DINAS LINGKUNGAN HIDUP DAERAH
3.	2.11.03	PROGRAM PENGENDALIAN PENCEMARAN DAN/ATAU KERUSAKAN LINGKUNGAN HIDUP	<i>Persentase Perusahaan Pemegang izin lingkungan yang taat terhadap dokumen lingkungan (AMDAL, UKL/UPL, SPPL) Indeks Kualitas Air Indeks Kualitas Udara</i>	-			100 % 77,25 Indeks 79,05 Indeks	28.431.200,00						-	333.070.200,00	

NO	KODE	URUSAN / BIDANG URUSAN / PROGRAM / OUTCOME / KEGIATAN / SUB KEGIATAN	INDIKATOR PROGRAM / KEGIATAN / SUB KEGIATAN	TARGET AKHIR PERIODE RENSTRA OPD	REALISASI CAPAIAN RENJA OPD TAHUN 2024	PRAKIRAAN CAPAIAN TARGET RENJA OPD TAHUN 2025	CAPAIAN KINERJA DAN KERANGKA PENDANAAN					KELOMPOK SASARAN	PRAKIRAAN MAJU RENCANA TAHUN 2027		PERANGKAT DAERAH PENANGGUNG JAWAB	
							TARGET 2026	PAGU INDIKATIF (Rp)	LOKASI	SUMBER DANA	PRIORITAS		TARGET	PAGU INDIKATIF (Rp)		
											NASIONAL					DAERAH
1	2	3	4	5	6	7	8	9	10	11	12	13	14	15	16	17
	2.11.03.2.01	Pencegahan Pencemaran dan/atau Kerusakan Lingkungan Hidup Kabupaten/Kota	<i>Terlaksananya Pencegahan Pencemaran dan/atau Kerusakan Lingkungan Hidup Kabupaten/Kota Terlaksananya Pencegahan Pencemaran dan Kerusakan Lingkungan</i>	-			2 Kegiatan 5 Kegiatan	28.431.200,00			Memperkuat penyelarasn kehidupan yang harmonis dengan lingkungan, alam, dan budaya serta peningkatan toleransi antarumat beragama untuk mencapai masyarakat yang adil dan makmur.	Berani Sehat (3) Pemanngunan secara menyeluruh dan merata	Masyarakat, Kegiatan dan/atau Usaha, Pemerintah Kabupaten Morowali Utara	-	333.070.200,00	DINAS LINGKUNGAN HIDUP DAERAH
	2.11.03.2.01.0001	Koordinasi, Sinkronisasi, dan Pelaksanaan Pencegahan Pencemaran Lingkungan Hidup Dilaksanakan Terhadap Media Tanah, Air, Udara, dan Laut														
			<i>Jumlah Dokumen Uji Kualitas Lingkungan Hidup Dilaksanakan Terhadap Media Tanah, Air, Udara, dan Laut</i>				1 Dokumen	0,00	Kab. Morowali Utara, Semua Kecamatan, Semua Kel/Desa	PENDAPATAN ASLI DAERAH (PAD), DANA BAGI HASIL (DBH)	Memperkuat penyelarasn kehidupan yang harmonis dengan lingkungan, alam, dan budaya serta peningkatan toleransi antarumat beragama untuk mencapai masyarakat yang adil dan makmur.	Berani Sehat (3) Pemanngunan secara menyeluruh dan merata	Masyarakat, Kegiatan dan/atau Usaha, Pemerintah Kabupaten Morowali Utara		50.000.000,00	DINAS LINGKUNGAN HIDUP DAERAH
	2.11.03.2.01.0002	Koordinasi, Sinkronisasi dan Pelaksanaan Pengendalian Emisi Gas Rumah Kaca, Mitigasi dan Adaptasi Perubahan Iklim														

NO	KODE	URUSAN / BIDANG URUSAN / PROGRAM / OUTCOME / KEGIATAN / SUB KEGIATAN	INDIKATOR PROGRAM / KEGIATAN / SUB KEGIATAN	TARGET AKHIR PERIODE RENSTRA OPD	REALISASI CAPAIAN RENJA OPD TAHUN 2024	PRAKIRAAN CAPAIAN TARGET RENJA OPD TAHUN 2025	CAPAIAN KINERJA DAN KERANGKA PENDANAAN					KELOMPOK SASARAN	PRAKIRAAN MAJU RENCANA TAHUN 2027		PERANGKAT DAERAH PENANGGUNG JAWAB	
							TARGET 2026	PAGU INDIKATIF (Rp)	LOKASI	SUMBER DANA	PRIORITAS		TARGET	PAGU INDIKATIF (Rp)		
											NASIONAL					DAERAH
1	2	3	4	5	6	7	8	9	10	11	12	13	14	15	16	17
			<i>Jumlah Dokumen Hasil Koordinasi dan Sinkronisasi Inventarisasi Gas Rumah Kaca dari Sektor Lingkungan Hidup yang Dilaksanakan</i>				1 Dokumen	6.610.900,00	Kab. Morowali Utara, Mori Atas, Semua Kel/Desa Kab. Morowali Utara, Bungku Utara, Semua Kel/Desa Kab. Morowali Utara, Mamosalato, Semua Kel/Desa	PENDAPATAN ASLI DAERAH (PAD), DANA BAGI HASIL (DBH)	Memperkuat penyelarasn kehidupan yang harmonis dengan lingkungan, alam, dan budaya serta peningkatan toleransi antarumat beragama untuk mencapai masyarakat yang adil dan makmur.	Berani Sehat (3) Pemanngunan secara menyeluruh dan merata	Masyarakat, Kegiatan dan/atau Usaha, Pemerintah Kabupaten Morowali Utara		3.070.200,00	DINAS LINGKUNGAN HIDUP DAERAH
	2.11.03.2.01.0005	Pelaksanaan inventarisasi GRK dan penyusunan profil emisi GRK														
			<i>Jumlah dokumen data inventarisasi GRK dan profil emisi GRK</i>				1 Dokumen	0,00	Kab. Morowali Utara, Semua Kecamatan, Semua Kel/Desa	PENDAPATAN ASLI DAERAH (PAD), DANA BAGI HASIL (DBH)	Memperkuat penyelarasn kehidupan yang harmonis dengan lingkungan, alam, dan budaya serta peningkatan toleransi antarumat beragama untuk mencapai masyarakat yang adil dan makmur.	Berani Sehat (3) Pemanngunan secara menyeluruh dan merata	Masyarakat, Kegiatan dan/atau Usaha, Pemerintah Kabupaten Morowali Utara		50.000.000,00	DINAS LINGKUNGAN HIDUP DAERAH
	2.11.03.2.01.0006	Pelaksanaan Pencegahan Pencemaran Lingkungan Hidup terhadap Media Tanah, Air, Udara dan Laut														

NO	KODE	URUSAN / BIDANG URUSAN / PROGRAM / OUTCOME / KEGIATAN / SUB KEGIATAN	INDIKATOR PROGRAM / KEGIATAN / SUB KEGIATAN	TARGET AKHIR PERIODE RENSTRA OPD	REALISASI CAPAIAN RENJA OPD TAHUN 2024	PRAKIRAAN CAPAIAN TARGET RENJA OPD TAHUN 2025	CAPAIAN KINERJA DAN KERANGKA PENDANAAN					KELOMPOK SASARAN	PRAKIRAAN MAJU RENCANA TAHUN 2027		PERANGKAT DAERAH PENANGGUNG JAWAB	
							TARGET 2026	PAGU INDIKATIF (Rp)	LOKASI	SUMBER DANA	PRIORITAS		TARGET	PAGU INDIKATIF (Rp)		
											NASIONAL					DAERAH
1	2	3	4	5	6	7	8	9	10	11	12	13	14	15	16	17
			<i>Jumlah laporan pelaksanaan pencegahan pencemaran Lingkungan Hidup terhadap Media Tanah, Air, Udara, dan Laut yang disusun</i>				4 Laporan	0,00	Kab. Morowali Utara, Semua Kecamatan, Semua Kel/Desa	PENDAPATAN ASLI DAERAH (PAD), DANA BAGI HASIL (DBH)	Memperkuat penyelarasn kehidupan yang harmonis dengan lingkungan, alam, dan budaya serta peningkatan toleransi antarumat beragama untuk mencapai masyarakat yang adil dan makmur.	Berani Sehat (3) Pemanngunan secara menyeluruh dan merata	Masyarakat, Kegiatan dan/atau Usaha, Pemerintah Kabupaten Morowali Utara		20.000.000,00	DINAS LINGKUNGAN HIDUP DAERAH
	2.11.03.2.01.0007	Pelaksanaan pemantauan kualitas Lingkungan Hidup terhadap Media Tanah, Air, Udara, dan Laut														
			<i>Data dan informasi indeks kualitas lingkungan hidup (Indeks Kualitas Air, Indeks Kualitas Udara, Indeks Kualitas Lahan, Indeks Kualitas Ekosistem Gambut dan Indeks Kualitas Air Laut)</i>				4 Lokasi	21.820.300,00	Kab. Morowali Utara, Semua Kecamatan, Semua Kel/Desa	PENDAPATAN ASLI DAERAH (PAD), DANA BAGI HASIL (DBH)	Memperkuat penyelarasn kehidupan yang harmonis dengan lingkungan, alam, dan budaya serta peningkatan toleransi antarumat beragama untuk mencapai masyarakat yang adil dan makmur.	Berani Berintegritas (3) Pemanngunan secara menyeluruh dan merata	Masyarakat, Kegiatan dan/atau Usaha, Pemerintah Kabupaten Morowali Utara		20.000.000,00	DINAS LINGKUNGAN HIDUP DAERAH
	2.11.03.2.01.0009	Pengoperasian dan pemeliharaan alat pemantau kualitas lingkungan di kabupaten/kota														

NO	KODE	URUSAN / BIDANG URUSAN / PROGRAM / OUTCOME / KEGIATAN / SUB KEGIATAN	INDIKATOR PROGRAM / KEGIATAN / SUB KEGIATAN	TARGET AKHIR PERIODE RENSTRA OPD	REALISASI CAPAIAN RENJA OPD TAHUN 2024	PRAKIRAAN CAPAIAN TARGET RENJA OPD TAHUN 2025	CAPAIAN KINERJA DAN KERANGKA PENDANAAN					KELOMPOK SASARAN	PRAKIRAAN MAJU RENCANA TAHUN 2027		PERANGKAT DAERAH PENANGGUNG JAWAB	
							TARGET 2026	PAGU INDIKATIF (Rp)	LOKASI	SUMBER DANA	PRIORITAS		TARGET	PAGU INDIKATIF (Rp)		
											NASIONAL					DAERAH
1	2	3	4	5	6	7	8	9	10	11	12	13	14	15	16	17
			<i>Jumlah peralatan pemantau kualitas lingkungan di kabupaten/kota yang dilakukan pemeliharaan</i>				1 Unit	0,00	Kab. Morowali Utara, Petasia Timur, Tompira	DANA BAGI HASIL (DBH)	Memperkuat penyelarasan kehidupan yang harmonis dengan lingkungan, alam, dan budaya serta peningkatan toleransi antarumat beragama untuk mencapai masyarakat yang adil dan makmur.	Berani Sehat (3) Peningkatan secara menyeluruh dan merata	Masyarakat, Kegiatan dan/atau Usaha, Pemerintah Kabupaten Morowali Utara		30.000.000,00	DINAS LINGKUNGAN HIDUP DAERAH
	2.11.03.2.01.0011	Penyusunan dokumen status lingkungan hidup daerah														
			<i>Jumlah dokumen status lingkungan hidup daerah yang disusun</i>				1 Dokumen	0,00	Kab. Morowali Utara, Semua Kecamatan, Semua Kel/Desa	PENDAPATAN ASLI DAERAH (PAD), DANA BAGI HASIL (DBH)	Memperkuat penyelarasan kehidupan yang harmonis dengan lingkungan, alam, dan budaya serta peningkatan toleransi antarumat beragama untuk mencapai masyarakat yang adil dan makmur.	Berani Sehat (3) Peningkatan secara menyeluruh dan merata	Masyarakat, Kegiatan dan/atau Usaha, Pemerintah Kabupaten Morowali Utara		60.000.000,00	DINAS LINGKUNGAN HIDUP DAERAH
	2.11.03.2.01.0012	Pengambilan contoh uji dan pengujian parameter kualitas lingkungan														

NO	KODE	URUSAN / BIDANG URUSAN / PROGRAM / OUTCOME / KEGIATAN / SUB KEGIATAN	INDIKATOR PROGRAM / KEGIATAN / SUB KEGIATAN	TARGET AKHIR PERIODE RENSTRA OPD	REALISASI CAPAIAN RENJA OPD TAHUN 2024	PRAKIRAAN CAPAIAN TARGET RENJA OPD TAHUN 2025	CAPAIAN KINERJA DAN KERANGKA PENDANAAN						KELOMPOK SASARAN	PRAKIRAAN MAJU RENCANA TAHUN 2027		PERANGKAT DAERAH PENANGGUNG JAWAB
							TARGET 2026	PAGU INDIKATIF (Rp)	LOKASI	SUMBER DANA	PRIORITAS			TARGET	PAGU INDIKATIF (Rp)	
											NASIONAL	DAERAH				
1	2	3	4	5	6	7	8	9	10	11	12	13	14	15	16	17
			<i>Jumlah pengambilan contoh uji dan pengujian parameter kualitas lingkungan yang dilaksanakan</i>				1 Paket	0,00	Kab. Morowali Utara, Semua Kecamatan, Semua Kel/Desa	PENDAPATAN ASLI DAERAH (PAD), DANA BAGI HASIL (DBH)	Memperkuat penyelarasn kehidupan yang harmonis dengan lingkungan, alam, dan budaya serta peningkatan toleransi antarumat beragama untuk mencapai masyarakat yang adil dan makmur.	Berani Sehat (3) Pemanngunan secara menyeluruh dan merata	Masyarakat, Kegiatan dan/atau Usaha, Pemerintah Kabupaten Morowali Utara		50.000.000,00	DINAS LINGKUNGAN HIDUP DAERAH
	2.11.03.2.01.0013	Penyediaan sarana dan prasarana pemantau kualitas lingkungan di kabupaten/kota														
			<i>Jumlah peralatan pemantau kualitas lingkungan di kabupaten/kota dalam rangka pencegahan dan sebagai peringatan dini pencemaran lingkungan</i>				1 Unit	0,00	Kab. Morowali Utara, Petasia, Kolonodale	PENDAPATAN ASLI DAERAH (PAD), DANA BAGI HASIL (DBH)	Memperkuat penyelarasn kehidupan yang harmonis dengan lingkungan, alam, dan budaya serta peningkatan toleransi antarumat beragama untuk mencapai masyarakat yang adil dan makmur.	Berani Sehat (3) Pemanngunan secara menyeluruh dan merata	Masyarakat, Kegiatan dan/atau Usaha, Pemerintah Kabupaten Morowali Utara		50.000.000,00	DINAS LINGKUNGAN HIDUP DAERAH
4.	2.11.04	PROGRAM PENGELOLAAN KEANEKARAGAMAN HAYATI (KEHATI)	<i>Jumlah Upaya Pemulihan dan Konservasi KEHATI</i>	-			1 Kegiatan	0,00						-	50.000.000,00	

NO	KODE	URUSAN / BIDANG URUSAN / PROGRAM / OUTCOME / KEGIATAN / SUB KEGIATAN	INDIKATOR PROGRAM / KEGIATAN / SUB KEGIATAN	TARGET AKHIR PERIODE RENSTRA OPD	REALISASI CAPAIAN RENJA OPD TAHUN 2024	PRAKIRAAN CAPAIAN TARGET RENJA OPD TAHUN 2025	CAPAIAN KINERJA DAN KERANGKA PENDANAAN					KELOMPOK SASARAN	PRAKIRAAN MAJU RENCANA TAHUN 2027		PERANGKAT DAERAH PENANGGUNG JAWAB	
							TARGET 2026	PAGU INDIKATIF (Rp)	LOKASI	SUMBER DANA	PRIORITAS		TARGET	PAGU INDIKATIF (Rp)		
											NASIONAL					DAERAH
1	2	3	4	5	6	7	8	9	10	11	12	13	14	15	16	17
	2.11.04.2.01	Pengelolaan Keanekaragaman Hayati Kabupaten/Kota	<i>Terlaksananya Pengelolaan KEHATI</i>	-			1 Kegiatan	0,00			Memperkuat penyelarasn kehidupan yang harmonis dengan lingkungan, alam, dan budaya serta peningkatan toleransi antarumat beragama untuk mencapai masyarakat yang adil dan makmur.	Berani Sehat (3) Pemitngunan secara menyeluruh dan merata	Pemerintah Kab. Morowali Utara	-	50.000.000,00	DINAS LINGKUNGAN HIDUP DAERAH
	2.11.04.2.01.0001	Penyusunan dan Penetapan Rencana Pengelolaan Keanekaragaman Hayati														
			<i>Jumlah Dokumen Rencana Induk Pengelolaan Kehati yang Disusun</i>				1 Dokumen	0,00	Kab. Morowali Utara, Semua Kecamatan, Semua Kel/Desa	PENDAPATAN ASLI DAERAH (PAD), DANA BAGI HASIL (DBH)	Memperkuat penyelarasn kehidupan yang harmonis dengan lingkungan, alam, dan budaya serta peningkatan toleransi antarumat beragama untuk mencapai masyarakat yang adil dan makmur.	Berani Sehat (3) Pemitngunan secara menyeluruh dan merata	Pemerintah Kab. Morowali Utara		50.000.000,00	DINAS LINGKUNGAN HIDUP DAERAH
5.	2.11.05	PROGRAM PENGENDALIAN BAHAN BERBAHAYA DAN BERACUN (B3) DAN LIMBAH BAHAN BERBAHAYA DAN BERACUN (LIMBAH B3)	<i>Persentase Perusahaan Pemegang izin lingkungan yang taat terhadap dokumen lingkungan (AMDAL, UKL/UPL, SPPL)</i>	-			100 %	0,00						-	100.000.000,00	

NO	KODE	URUSAN / BIDANG URUSAN / PROGRAM / OUTCOME / KEGIATAN / SUB KEGIATAN	INDIKATOR PROGRAM / KEGIATAN / SUB KEGIATAN	TARGET AKHIR PERIODE RENSTRA OPD	REALISASI CAPAIAN RENJA OPD TAHUN 2024	PRAKIRAAN CAPAIAN TARGET RENJA OPD TAHUN 2025	CAPAIAN KINERJA DAN KERANGKA PENDANAAN						KELOMPOK SASARAN	PRAKIRAAN MAJU RENCANA TAHUN 2027		PERANGKAT DAERAH PENANGGUNG JAWAB
							TARGET 2026	PAGU INDIKATIF (Rp)	LOKASI	SUMBER DANA	PRIORITAS			TARGET	PAGU INDIKATIF (Rp)	
											NASIONAL	DAERAH				
1	2	3	4	5	6	7	8	9	10	11	12	13	14	15	16	17
	2.11.05.2.01	Penyimpanan sementara Limbah B3	<i>Terlaksananya Pelaporan B3 dan Limbah B3</i>	-			7 Dokumen	0,00			Memperkuat penyelarasn kehidupan yang harmonis dengan lingkungan, alam, dan budaya serta peningkatan toleransi antarumat beragama untuk mencapai masyarakat yang adil dan makmur.	Berani Sehat (3) Pemanngunan secara menyeluruh dan merata	Usaha dan/atau Kegiatan, Pemerintah Kab. Morowali Utara	-	100.000.000,00	DINAS LINGKUNGAN HIDUP DAERAH
	2.11.05.2.01.0005	Fasilitasi Pemenuhan Rincian Teknis Penyimpanan sementara Limbah B3 untuk di integrasikan dengan persetujuan lingkungan melalui Sistem Pelayanan Perizinan Berusaha Terintegrasi Secara Elektronik (Online Single Submission)														
			<i>Jumlah Fasilitasi Pemenuhan Rincian Teknis untuk di Integrasikan dengan persetujuan lingkungan melalui Sistem Pelayanan Perizinan Berusaha Terintegrasi Secara Elektronik (Online Single Submission)</i>				1 Dokumen	0,00	Kab. Morowali Utara, Semua Kecamatan, Semua Kel/Desa	PENDAPATAN ASLI DAERAH (PAD), DANA BAGI HASIL (DBH)	Memperkuat penyelarasn kehidupan yang harmonis dengan lingkungan, alam, dan budaya serta peningkatan toleransi antarumat beragama untuk mencapai masyarakat yang adil dan makmur.	Berani Sehat (3) Pemanngunan secara menyeluruh dan merata	Usaha dan/atau Kegiatan, Pemerintah Kab. Morowali Utara		50.000.000,00	DINAS LINGKUNGAN HIDUP DAERAH
	2.11.05.2.01.0006	Pembinaan dan pemantauan pelaksanaan rincian teknis penyimpanan sementara limbah B3														

NO	KODE	URUSAN / BIDANG URUSAN / PROGRAM / OUTCOME / KEGIATAN / SUB KEGIATAN	INDIKATOR PROGRAM / KEGIATAN / SUB KEGIATAN	TARGET AKHIR PERIODE RENSTRA OPD	REALISASI CAPAIAN RENJA OPD TAHUN 2024	PRAKIRAAN CAPAIAN TARGET RENJA OPD TAHUN 2025	CAPAIAN KINERJA DAN KERANGKA PENDANAAN						KELOMPOK SASARAN	PRAKIRAAN MAJU RENCANA TAHUN 2027		PERANGKAT DAERAH PENANGGUNG JAWAB
							TARGET 2026	PAGU INDIKATIF (Rp)	LOKASI	SUMBER DANA	PRIORITAS			TARGET	PAGU INDIKATIF (Rp)	
											NASIONAL	DAERAH				
1	2	3	4	5	6	7	8	9	10	11	12	13	14	15	16	17
			<i>Jumlah pembinaan dan pemantauan pelaksanaan rincian teknis penyimpanan sementara limbah B3 yang dilakukan</i>				14 Usaha	0,00	Kab. Morowali Utara, Semua Kecamatan, Semua Kel/Desa	PENDAPATAN ASLI DAERAH (PAD), DANA BAGI HASIL (DBH)	Memperkuat penyelarasn kehidupan yang harmonis dengan lingkungan, alam, dan budaya serta peningkatan toleransi antarumat beragama untuk mencapai masyarakat yang adil dan makmur.	Berani Sehat (3) Pemngunan secara menyeluruh dan merata	Usaha dan/atau Kegiatan, Pemerintah Kab. Morowali Utara		50.000.000,00	DINAS LINGKUNGAN HIDUP DAERAH
6.	2.11.06	PROGRAM PEMBINAAN DAN PENGAWASAN TERHADAP IZIN LINGKUNGAN DAN IZIN PERLINDUNGAN DAN PENGELOLAAN LINGKUNGAN HIDUP (PPLH)	<i>Persentase Perusahaan Pemegang izin lingkungan yang taat terhadap dokumen lingkungan (AMDAL, UKL/UPL, SPPL) Persentase usaha/kegiatan yang taat terhadap izin lingkungan dan izin PPLH serta PUU LH</i>	-			100 % 50 %	31.341.500,00						-	85.000.000,00	
	2.11.06.2.01	Pembinaan dan Pengawasan Terhadap Usaha dan/atau Kegiatan yang Izin Lingkungan dan Izin PPLH Diterbitkan oleh Pemerintah Daerah Kabupaten/Kota	<i>Meningkatnya Ketaatan Penanggungjawab Usaha dan/atau Kegiatan Terlaksananya Pengawasan Terhadap Izin Lingkungan</i>	-			50 % 6 Kegiatan	31.341.500,00			Memperkuat penyelarasn kehidupan yang harmonis dengan lingkungan, alam, dan budaya serta peningkatan toleransi antarumat beragama untuk mencapai masyarakat yang adil dan makmur.	Berani Sehat (3) Pemngunan secara menyeluruh dan merata	Masyarakat, Usaha dan/atau Kegiatan, Pemerintah Kabupaten Morowali Utara	-	85.000.000,00	DINAS LINGKUNGAN HIDUP DAERAH
	2.11.06.2.01.0001	Fasilitasi Pemenuhan Ketentuan dan Kewajiban Izin Lingkungan dan/atau Izin PPLH														

NO	KODE	URUSAN / BIDANG URUSAN / PROGRAM / OUTCOME / KEGIATAN / SUB KEGIATAN	INDIKATOR PROGRAM / KEGIATAN / SUB KEGIATAN	TARGET AKHIR PERIODE RENSTRA OPD	REALISASI CAPAIAN RENJA OPD TAHUN 2024	PRAKIRAAN CAPAIAN TARGET RENJA OPD TAHUN 2025	CAPAIAN KINERJA DAN KERANGKA PENDANAAN						KELOMPOK SASARAN	PRAKIRAAN MAJU RENCANA TAHUN 2027		PERANGKAT DAERAH PENANGGUNG JAWAB
							TARGET 2026	PAGU INDIKATIF (Rp)	LOKASI	SUMBER DANA	PRIORITAS			TARGET	PAGU INDIKATIF (Rp)	
											NASIONAL	DAERAH				
1	2	3	4	5	6	7	8	9	10	11	12	13	14	15	16	17
			<i>Jumlah Rekomendasi dan/atau Persetujuan Teknis, Persetujuan Lingkungan, dan Surat Kelayakan Operasi yang Diberikan</i>				8 Dokumen	12.950.000,00	Kab. Morowali Utara, Semua Kecamatan, Semua Kel/Desa	PENDAPATAN ASLI DAERAH (PAD), DANA BAGI HASIL (DBH)	Memperkuat penyelarasn kehidupan yang harmonis dengan lingkungan, alam, dan budaya serta peningkatan toleransi antarumat beragama untuk mencapai masyarakat yang adil dan makmur.	Berani Sehat (3) Pemanngunan secara menyeluruh dan merata	Masyarakat, Usaha dan/atau Kegiatan, Pemerintah Kabupaten Morowali Utara		35.000.000,00	DINAS LINGKUNGAN HIDUP DAERAH
	2.11.06.2.01.0009	Pengawasan Perizinan Berusaha atau Persetujuan Pemerintah terkait Persetujuan Lingkungan yang diterbitkan oleh Pemerintah Daerah Kabupaten/Kota dan Peraturan Perundang-undangan di bidang Perlindungan dan Pengelolaan Lingkungan Hidup														
			<i>Jumlah Badan usaha dan/atau kegiatan yang diawasi</i>				10 Badan Usaha	18.391.500,00	Kab. Morowali Utara, Semua Kecamatan, Semua Kel/Desa	PENDAPATAN ASLI DAERAH (PAD), DANA BAGI HASIL (DBH)	Memperkuat penyelarasn kehidupan yang harmonis dengan lingkungan, alam, dan budaya serta peningkatan toleransi antarumat beragama untuk mencapai masyarakat yang adil dan makmur.	Berani Sehat (3) Pemanngunan secara menyeluruh dan merata	Masyarakat, Usaha dan/atau Kegiatan, Pemerintah Kabupaten Morowali Utara		50.000.000,00	DINAS LINGKUNGAN HIDUP DAERAH
7.	2.11.07	PROGRAM PENGAKUAN KEBERADAAN MASYARAKAT HUKUM ADAT (MHA), KEARIFAN LOKAL DAN HAK MHA YANG TERKAIT DENGAN PPLH	<i>Persentase MHA, kearifan lokal dan hak MHA yang diakui Persentase MHA yang ditingkatkan kapasitasnya</i>	-			100 % 26,32 Persentase	11.441.000,00						-	55.000.000,00	

NO	KODE	URUSAN / BIDANG URUSAN / PROGRAM / OUTCOME / KEGIATAN / SUB KEGIATAN	INDIKATOR PROGRAM / KEGIATAN / SUB KEGIATAN	TARGET AKHIR PERIODE RENSTRA OPD	REALISASI CAPAIAN RENJA OPD TAHUN 2024	PRAKIRAAN CAPAIAN TARGET RENJA OPD TAHUN 2025	CAPAIAN KINERJA DAN KERANGKA PENDANAAN					KELOMPOK SASARAN	PRAKIRAAN MAJU RENCANA TAHUN 2027		PERANGKAT DAERAH PENANGGUNG JAWAB	
							TARGET 2026	PAGU INDIKATIF (Rp)	LOKASI	SUMBER DANA	PRIORITAS		TARGET	PAGU INDIKATIF (Rp)		
											NASIONAL					DAERAH
1	2	3	4	5	6	7	8	9	10	11	12	13	14	15	16	17
	2.11.07.2.01	Pengakuan MHA, Kearifan Lokal, Pengetahuan Tradisional, dan Hak MHA yang Terkait dengan PPLH	<i>Meningkatnya Kapasitas MHA dan Kearifan Lokal, Pengetahuan Tradisional dan Hak MHA yang Terkait dengan PPLH Terlaksananya Pengakuan MHA, Kearifan Lokal Pengetahuan Tradisional dan Hak MHA</i>	-			1 Dokumen 1 Kelompok	11.441.000,00			Memperkuat penyelaras kehidupan yang harmonis dengan lingkungan, alam, dan budaya serta peningkatan toleransi antarumat beragama untuk mencapai masyarakat yang adil dan makmur.	Berani Sehat (3) Peningkatan secara menyeluruh dan merata	Masyarakat Kabupaten Morowali Utara	-	25.000.000,00	DINAS LINGKUNGAN HIDUP DAERAH
	2.11.07.2.01.0001	Koordinasi, Sinkronisasi, Penyediaan Data, dan Informasi Pengakuan Keberadaan MHA Kearifan Lokal atau Pengetahuan Tradisional dan Hak Kearifan Lokal atau Pengetahuan Tradisional dan Hak MHA Terkait dengan PPLH														
			<i>Jumlah Dokumen Hasil Koordinasi, Sinkronisasi, Penyediaan Data dan Informasi Pengakuan Keberadaan MHA Kearifan Lokal atau Pengetahuan Tradisional dan Hak Kearifan Lokal atau Pengetahuan Tradisional dan Hak MHA Terkait dengan PPLH</i>				1 Dokumen	11.441.000,00	Kab. Morowali Utara, Mamosalato, Semua Kel/Desa	PENDAPATAN ASLI DAERAH (PAD)	Memperkuat penyelaras kehidupan yang harmonis dengan lingkungan, alam, dan budaya serta peningkatan toleransi antarumat beragama untuk mencapai masyarakat yang adil dan makmur.	Berani Sehat (3) Peningkatan secara menyeluruh dan merata	Masyarakat Kabupaten Morowali Utara		25.000.000,00	DINAS LINGKUNGAN HIDUP DAERAH

NO	KODE	URUSAN / BIDANG URUSAN / PROGRAM / OUTCOME / KEGIATAN / SUB KEGIATAN	INDIKATOR PROGRAM / KEGIATAN / SUB KEGIATAN	TARGET AKHIR PERIODE RENSTRA OPD	REALISASI CAPAIAN RENJA OPD TAHUN 2024	PRAKIRAAN CAPAIAN TARGET RENJA OPD TAHUN 2025	CAPAIAN KINERJA DAN KERANGKA PENDANAAN						KELOMPOK SASARAN	PRAKIRAAN MAJU RENCANA TAHUN 2027		PERANGKAT DAERAH PENANGGUNG JAWAB
							TARGET 2026	PAGU INDIKATIF (Rp)	LOKASI	SUMBER DANA	PRIORITAS			TARGET	PAGU INDIKATIF (Rp)	
											NASIONAL	DAERAH				
1	2	3	4	5	6	7	8	9	10	11	12	13	14	15	16	17
	2.11.07.2.02	Peningkatan Kapasitas MHA dan Kearifan Lokal, Pengetahuan Tradisional dan Hak MHA yang Terkait dengan PPLH	<i>Terlaksananya Peran Serta Masyarakat Dalam Perlindungan Hak MHA</i>	-			1 Kelompok	0,00			Memperkuat penyelarasn kehidupan yang harmonis dengan lingkungan, alam, dan budaya serta peningkatan toleransi antarumat beragama untuk mencapai masyarakat yang adil dan makmur.	Berani Sehat (3) Pemanngunan secara menyeluruh dan merata	Masyarakat Kabupaten Morowali Utara	-	30.000.000,00	DINAS LINGKUNGAN HIDUP DAERAH
	2.11.07.2.02.0001	Pemberdayaan, Kemitraan, Pendampingan, dan Penguatan Kelembagaan MHA, Kearifan Lokal, Pengetahuan Tradisional, dan Hak MHA Terkait dengan PPLH														
			<i>Jumlah Dokumen Kelembagaan MHA, Kearifan Lokal, Pengetahuan Tradisional dan Hak MHA Terkait dengan PPLH yang Dilakukan Pemberdayaan, Kemitraan, Pendampingan dan Penguatan</i>				1 Dokumen	0,00	Kab. Morowali Utara, Mamosalato, Semua Kel/Desa	PENDAPATAN ASLI DAERAH (PAD), DANA BAGI HASIL (DBH)	Memperkuat penyelarasn kehidupan yang harmonis dengan lingkungan, alam, dan budaya serta peningkatan toleransi antarumat beragama untuk mencapai masyarakat yang adil dan makmur.	Berani Sehat (3) Pemanngunan secara menyeluruh dan merata	Masyarakat Kabupaten Morowali Utara		30.000.000,00	DINAS LINGKUNGAN HIDUP DAERAH
8.	2.11.08	PROGRAM PENINGKATAN PENDIDIKAN, PELATIHAN DAN PENYULUHAN LINGKUNGAN HIDUP UNTUK MASYARAKAT	<i>Persentase Masyarakat sadar lingkungan yang aktif Persentase kelompok masyarakat yang ditingkatkan kompetensinya dalam bidang lingkungan hidup</i>	-			100 % 53,33 %	6.805.200,00						-	20.000.000,00	

NO	KODE	URUSAN / BIDANG URUSAN / PROGRAM / OUTCOME / KEGIATAN / SUB KEGIATAN	INDIKATOR PROGRAM / KEGIATAN / SUB KEGIATAN	TARGET AKHIR PERIODE RENSTRA OPD	REALISASI CAPAIAN RENJA OPD TAHUN 2024	PRAKIRAAN CAPAIAN TARGET RENJA OPD TAHUN 2025	CAPAIAN KINERJA DAN KERANGKA PENDANAAN					KELOMPOK SASARAN	PRAKIRAAN MAJU RENCANA TAHUN 2027		PERANGKAT DAERAH PENANGGUNG JAWAB	
							TARGET 2026	PAGU INDIKATIF (Rp)	LOKASI	SUMBER DANA	PRIORITAS		TARGET	PAGU INDIKATIF (Rp)		
											NASIONAL					DAERAH
1	2	3	4	5	6	7	8	9	10	11	12	13	14	15	16	17
	2.11.08.2.01	Penyelenggaraan Pendidikan, Pelatihan, dan Penyuluhan Lingkungan Hidup untuk Lembaga Kemasyarakatan Tingkat Daerah Kabupaten/Kota	<i>Terselenggaranya Edukasi dan Komunikasi Lembaga Kemasyarakatan di Bidang Lingkungan Terselenggaranya Pendidikan, Pelatihan, dan Penyuluhan Lingkungan Hidup untuk Lembaga Kemasyarakatan Tingkat Daerah Kabupaten/Kota</i>	-			6 Kegiatan 3 Kegiatan	6.805.200,00			Memperkuat penyelaras kehidupan yang harmonis dengan lingkungan, alam, dan budaya serta peningkatan toleransi antarumat beragama untuk mencapai masyarakat yang adil dan makmur.	Berani Sehat (3) Pemanfaatan secara menyeluruh dan merata	Masyarakat Kabupaten Morowali Utara	-	20.000.000,00	DINAS LINGKUNGAN HIDUP DAERAH
	2.11.08.2.01.0002	Pendampingan Gerakan Peduli Lingkungan Hidup														
			<i>Jumlah Pendampingan Pembinaan Gerakan Peduli dan Berbudaya Lingkungan Hidup yang Dilaksanakan</i>				3 Dokumen	6.805.200,00	Kab. Morowali Utara, Semua Kecamatan, Semua Kel/Desa	PENDAPATAN ASLI DAERAH (PAD), DANA BAGI HASIL (DBH)	Memperkuat penyelaras kehidupan yang harmonis dengan lingkungan, alam, dan budaya serta peningkatan toleransi antarumat beragama untuk mencapai masyarakat yang adil dan makmur.	Berani Sehat (3) Pemanfaatan secara menyeluruh dan merata	Masyarakat Kabupaten Morowali Utara		20.000.000,00	DINAS LINGKUNGAN HIDUP DAERAH
9.	2.11.11	PROGRAM PENGELOLAAN PERSAMPAHAN	<i>Volume Sampah yang di Angkut Persentase sampah yang terkelola di Fasilitas Pengelolaan Sampah</i>	-			100 % 12,20 %	1.126.655.750,00						-	195.000.000,00	

NO	KODE	URUSAN / BIDANG URUSAN / PROGRAM / OUTCOME / KEGIATAN / SUB KEGIATAN	INDIKATOR PROGRAM / KEGIATAN / SUB KEGIATAN	TARGET AKHIR PERIODE RENSTRA OPD	REALISASI CAPAIAN RENJA OPD TAHUN 2024	PRAKIRAAN CAPAIAN TARGET RENJA OPD TAHUN 2025	CAPAIAN KINERJA DAN KERANGKA PENDANAAN					KELOMPOK SASARAN	PRAKIRAAN MAJU RENCANA TAHUN 2027		PERANGKAT DAERAH PENANGGUNG JAWAB	
							TARGET 2026	PAGU INDIKATIF (Rp)	LOKASI	SUMBER DANA	PRIORITAS		TARGET	PAGU INDIKATIF (Rp)		
											NASIONAL					DAERAH
1	2	3	4	5	6	7	8	9	10	11	12	13	14	15	16	17
	2.11.11.2.01	Pengelolaan Sampah	<i>Terkelolanya Sampah Kabupaten/Kota Tersedianya SAPRAS Pengelolaan Persampahan Yang Efektif dan Efisien</i>	-			3303,36 Ton/tahun 100 %	1.126.655.750,00			Memperkuat penyelaras an kehidupan yang harmonis dengan lingkungan, alam, dan budaya serta penin gkatan toleransi antarumat beragama untuk mencapai masyarakat yang adil dan makmur.	Berani Sehat (3) Pemt ngunan secara menyeluruh dan merata	Masyarakat, Pemerintah Kabupaten Morowali Utara	-	195.000.000,00	DINAS LINGKUNGAN HIDUP DAERAH
	2.11.11.2.01.0004	Peningkatan Peran Serta Masyarakat dalam Pengelolaan Persampahan														
			<i>Jumlah Masyarakat, Kelompok Masyarakat atau Para Pihak Lainnya yang Terlibat Aktif dalam Kegiatan Pengelolaan Sampah Berbasis Masyarakat</i>				3 Kelompok	14.687.750,00	Kab. Morowali Utara, Semua Kecamatan, Semua Kel/Desa	PENDAPATAN ASLI DAERAH (PAD), DANA BAGI HASIL (DBH)	Memperkuat t penyelaras an kehidupan yang harmonis dengan lingkungan, alam, dan budaya serta penin gkatan toleransi antarumat beragama untuk mencapai masyarakat yang adil dan makmur.	Berani Sehat (3) Pemt ngunan secara menyeluruh dan merata	Masyarakat, Pemerintah Kabupaten Morowali Utara		25.000.000,00	DINAS LINGKUNGAN HIDUP DAERAH
	2.11.11.2.01.0005	Koordinasi dan Sinkronisasi Penyediaan Prasarana dan Sarana Pengelolaan Persampahan														

NO	KODE	URUSAN / BIDANG URUSAN / PROGRAM / OUTCOME / KEGIATAN / SUB KEGIATAN	INDIKATOR PROGRAM / KEGIATAN / SUB KEGIATAN	TARGET AKHIR PERIODE RENSTRA OPD	REALISASI CAPAIAN RENJA OPD TAHUN 2024	PRAKIRAAN CAPAIAN TARGET RENJA OPD TAHUN 2025	CAPAIAN KINERJA DAN KERANGKA PENDANAAN					KELOMPOK SASARAN	PRAKIRAAN MAJU RENCANA TAHUN 2027		PERANGKAT DAERAH PENANGGUNG JAWAB	
							TARGET 2026	PAGU INDIKATIF (Rp)	LOKASI	SUMBER DANA	PRIORITAS		TARGET	PAGU INDIKATIF (Rp)		
											NASIONAL					DAERAH
1	2	3	4	5	6	7	8	9	10	11	12	13	14	15	16	17
			<i>Jumlah Dokumen Hasil Koordinasi dan Sinkronisasi Penyediaan Prasarana dan Sarana Bersama Pemerintah Pusat, Provinsi maupun Pihak Lain di Luar Kabupaten/Kota untuk Pengelolaan Sampah Kabupaten/Kota. Pengelolaan Persampahan Sesuai dengan Rencana Induk Pengelolaan Sampah dan Mengacu pada Jakstrada</i>				1 Dokumen	0,00	Semua Kota/Kab, Semua Kecamatan, Semua Kel/Desa	DANA BAGI HASIL (DBH)	Memperkuat penyelarasn kehidupan yang harmonis dengan lingkungan, alam, dan budaya serta peningkatan toleransi antarumat beragama untuk mencapai masyarakat yang adil dan makmur.	Berani Sehat (3) Pemanngunan secara menyeluruh dan merata	Masyarakat, Pemerintah Kabupaten Morowali Utara		50.000.000,00	DINAS LINGKUNGAN HIDUP DAERAH
	2.11.11.2.01.0007	Penyediaan Sarana dan Prasarana Pengelolaan Persampahan di TPA/TPST/SPA Kabupaten/Kota														
			<i>Jumlah Sarana dan Prasarana Penanganan Sampah untuk Kegiatan Pemilahan, Pengumpulan, Pengangkutan, Pengolahan, dan Pemrosesan Akhir</i>				12 Unit	1.111.968.000,00	Kab. Morowali Utara, Semua Kecamatan, Semua Kel/Desa	DANA BAGI HASIL (DBH)	Memperkuat penyelarasn kehidupan yang harmonis dengan lingkungan, alam, dan budaya serta peningkatan toleransi antarumat beragama untuk mencapai masyarakat yang adil dan makmur.	Berani Sehat (3) Pemanngunan secara menyeluruh dan merata	Masyarakat, Pemerintah Kabupaten Morowali Utara		100.000.000,00	DINAS LINGKUNGAN HIDUP DAERAH
	2.11.11.2.01.0011	Pelaksanaan pemantauan, pembinaan, verifikasi dan pengawasan atas penerapan Rencana, Kebijakan dan Teknis pengelolaan Sampah kabupaten/kota														

NO	KODE	URUSAN / BIDANG URUSAN / PROGRAM / OUTCOME / KEGIATAN / SUB KEGIATAN	INDIKATOR PROGRAM / KEGIATAN / SUB KEGIATAN	TARGET AKHIR PERIODE RENSTRA OPD	REALISASI CAPAIAN RENJA OPD TAHUN 2024	PRAKIRAAN CAPAIAN TARGET RENJA OPD TAHUN 2025	CAPAIAN KINERJA DAN KERANGKA PENDANAAN					KELOMPOK SASARAN	PRAKIRAAN MAJU RENCANA TAHUN 2027		PERANGKAT DAERAH PENANGGUNG JAWAB	
							TARGET 2026	PAGU INDIKATIF (Rp)	LOKASI	SUMBER DANA	PRIORITAS		TARGET	PAGU INDIKATIF (Rp)		
											NASIONAL					DAERAH
1	2	3	4	5	6	7	8	9	10	11	12	13	14	15	16	17
			<i>Jumlah laporan pemantauan pembinaan, verifikasi dan pengawasan atas penerapan Rencana, Kebijakan dan Teknis pengelolaan Sampah kabupaten/kota</i>				1 Dokumen	0,00	Kab. Morowali Utara, Semua Kecamatan, Semua Kel/Desa	DANA BAGI HASIL (DBH)	Memperkuat penyelarasn kehidupan yang harmonis dengan lingkungan, alam, dan budaya serta peningkatan toleransi antarumat beragama untuk mencapai masyarakat yang adil dan makmur.	Berani Sehat (3) Pemitngunan secara menyeluruh dan merata	Masyarakat, Pemerintah Kabupaten Morowali Utara		20.000.000,00	DINAS LINGKUNGAN HIDUP DAERAH
J U M L A H								14.057.790.646,51							14.011.475.948,42	

**RENCANA KERJA ORGANISASI PERANGKAT DAERAH (RENJA OPD)
DINAS KEPENDUDUKAN DAN PENCATATAN SIPIL DAERAH KAB. MOROWALI UTARA
TAHUN 2026**

NO	KODE	URUSAN / BIDANG URUSAN / PROGRAM / OUTCOME / KEGIATAN / SUB KEGIATAN	INDIKATOR PROGRAM / KEGIATAN / SUB KEGIATAN	TARGET AKHIR PERIODE RENSTRA OPD	REALISASI CAPAIAN RENJA OPD TAHUN 2024	PRAKIRAAN CAPAIAN TARGET RENJA OPD TAHUN 2025	CAPAIAN KINERJA DAN KERANGKA PENDANAAN					KELOMPOK SASARAN	PRAKIRAAN MAJU RENCANA TAHUN 2027		PERANGKAT DAERAH PENANGGUNG JAWAB		
							TARGET 2026	PAGU INDIKATIF (Rp)	LOKASI	SUMBER DANA	PRIORITAS		TARGET	PAGU INDIKATIF (Rp)			
											NASIONAL					DAERAH	
1	2	3	4	5	6	7	8	9	10	11	12	13	14	15	16	17	
		DINAS KEPENDUDUKAN DAN PENCATATAN SIPIL DAERAH						6.011.282.263,99								6.976.311.786,00	
	2	URUSAN PEMERINTAHAN WAJIB YANG TIDAK BERKAITAN DENGAN PELAYANAN DASAR						6.011.282.263,99								6.976.311.786,00	
	2.12	URUSAN PEMERINTAHAN BIDANG ADMINISTRASI KEPENDUDUKAN DAN PENCATATAN SIPIL						6.011.282.263,99								6.976.311.786,00	
1.	2.12.01	PROGRAM PENUNJANG URUSAN PEMERINTAHAN DAERAH KABUPATEN/KOTA	<i>Nilai AKIP Organisasi Perangkat Daerah</i>	-			86.4 %	5.293.616.163,99						-	5.825.946.055,00		
	2.12.01.2.02	Administrasi Keuangan Perangkat Daerah	<i>Peningkatan Pengelolaan Tertib Administrasi Keuangan yang Tepat Waktu</i>	-			100 %	4.786.282.263,70			Memperkuat reformasi politik, hukum dan birokrasi, serta memperkuat penegakan dan pemberantasan korupsi, narkoba, judi, dan penyeludupan.	Berani Sejahtera (1) Optimisasi kemampuan pembangunan daerah dan profesionalisme aparatur dalam pelaksanaan pembangunan daerah	Dinas Kependudukan dan Pencatatan Sipil	-	4.529.025.000,00	DINAS KEPENDUDUKAN DAN PENCATATAN SIPIL DAERAH	
	2.12.01.2.02.0001	Penyediaan Gaji dan Tunjangan ASN															
			<i>Jumlah Orang yang Menerima Gaji dan Tunjangan ASN</i>				53 Orang/bulan	4.786.282.263,70	Kab. Morowali Utara, Semua Kecamatan, Semua Kel/Desa	DANA ALOKASI UMUM (DAU)	Memperkuat reformasi politik, hukum dan birokrasi, serta memperkuat penegakan dan pemberantasan korupsi, narkoba, judi, dan penyeludupan.	Berani Sejahtera (1) Optimisasi kemampuan pembangunan daerah dan profesionalisme aparatur dalam pelaksanaan pembangunan daerah	Dinas Kependudukan dan Pencatatan Sipil		4.529.025.000,00	DINAS KEPENDUDUKAN DAN PENCATATAN SIPIL DAERAH	

NO	KODE	URUSAN / BIDANG URUSAN / PROGRAM / OUTCOME / KEGIATAN / SUB KEGIATAN	INDIKATOR PROGRAM / KEGIATAN / SUB KEGIATAN	TARGET AKHIR PERIODE RENSTRA OPD	REALISASI CAPAIAN RENJA OPD TAHUN 2024	PRAKIRAAN CAPAIAN TARGET RENJA OPD TAHUN 2025	CAPAIAN KINERJA DAN KERANGKA PENDANAAN						KELOMPOK SASARAN	PRAKIRAAN MAJU RENCANA TAHUN 2027		PERANGKAT DAERAH PENANGGUNG JAWAB
							TARGET 2026	PAGU INDIKATIF (Rp)	LOKASI	SUMBER DANA	PRIORITAS			TARGET	PAGU INDIKATIF (Rp)	
											NASIONAL	DAERAH				
1	2	3	4	5	6	7	8	9	10	11	12	13	14	15	16	17
	2.12.01.2.05	Administrasi Kepegawaian Perangkat Daerah	<i>Peningkatan Sumberdaya Aparatur</i>	-			100 %	0,00			Memperkuat reformasi politik, hukum dan birokrasi, serta memperkuat penegahan dan pemberantasan korupsi, narkoba, judi, dan penyeludupan .	Berani Cerdas (6) Penirkatan jumlah dan kualitas sumber daya manusia khususnya aparaturn pemerintah daerah dalam rangka peningkatan pelayanan masyarakat	Dinas Kependudukan dan Pencatatan Sipil	-	25.500.000,00	DINAS KEPENDUDUKAN DAN PENCATATAN SIPIL DAERAH
	2.12.01.2.05.0002	Pengadaan Pakaian Dinas beserta Atribut Kelengkapannya														
			<i>Jumlah Paket Pakaian Dinas beserta Atribut Kelengkapan</i>				53 Paket	0,00	Kab. Morowali Utara, Petasia, Semua Kel/Desa	DANA ALOKASI UMUM (DAU)	Memperkuat reformasi politik, hukum dan birokrasi, serta memperkuat penegahan dan pemberantasan korupsi, narkoba, judi, dan penyeludupan .	Berani Cerdas (6) Penirkatan jumlah dan kualitas sumber daya manusia khususnya aparaturn pemerintah daerah dalam rangka peningkatan pelayanan masyarakat	Dinas Kependudukan dan Pencatatan Sipil		25.500.000,00	DINAS KEPENDUDUKAN DAN PENCATATAN SIPIL DAERAH
	2.12.01.2.06	Administrasi Umum Perangkat Daerah	<i>Peningkatan Pelayanan Administrasi Umum Perangkat Daerah secara Efektif dan Efisien</i>	-			100 %	304.758.430,00			Memperkuat reformasi politik, hukum dan birokrasi, serta memperkuat penegahan dan pemberantasan korupsi, narkoba, judi, dan penyeludupan .	Berani Cerdas (6) Penirkatan jumlah dan kualitas sumber daya manusia khususnya aparaturn pemerintah daerah dalam rangka peningkatan pelayanan masyarakat	Dinas Kependudukan dan Pencatatan Sipil	-	677.555.240,00	DINAS KEPENDUDUKAN DAN PENCATATAN SIPIL DAERAH
	2.12.01.2.06.0002	Penyediaan Peralatan dan Perlengkapan Kantor														

NO	KODE	URUSAN / BIDANG URUSAN / PROGRAM / OUTCOME / KEGIATAN / SUB KEGIATAN	INDIKATOR PROGRAM / KEGIATAN / SUB KEGIATAN	TARGET AKHIR PERIODE RENSTRA OPD	REALISASI CAPAIAN RENJA OPD TAHUN 2024	PRAKIRAAN CAPAIAN TARGET RENJA OPD TAHUN 2025	CAPAIAN KINERJA DAN KERANGKA PENDANAAN						KELOMPOK SASARAN	PRAKIRAAN MAJU RENCANA TAHUN 2027		PERANGKAT DAERAH PENANGGUNG JAWAB
							TARGET 2026	PAGU INDIKATIF (Rp)	LOKASI	SUMBER DANA	PRIORITAS			TARGET	PAGU INDIKATIF (Rp)	
											NASIONAL	DAERAH				
1	2	3	4	5	6	7	8	9	10	11	12	13	14	15	16	17
			<i>Jumlah Paket Peralatan dan Perlengkapan Kantor yang Disediakan</i>				6 Paket	64.632.180,00	Kab. Morowali Utara, Petasia, Semua Kel/Desa	DANA ALOKASI UMUM (DAU)	Memperkuat reformasi politik, hukum dan birokrasi, serta memperkuat penegahan dan pemberantasan korupsi, narkoba, judi, dan penyeludupan.	Berani Cerdas (6) Penirkatan jumlah dan kualitas sumber daya manusia khususnya aparaturn pemerintah daerah dalam rangka peningkatan pelayanan masyarakat	Dinas Kependudukan dan Pencatatan Sipil		125.850.500,00	DINAS KEPENDUDUKAN DAN PENCATATAN SIPIL DAERAH
	2.12.01.2.06.0005	Penyediaan Barang Cetak dan Penggandaan														
			<i>Jumlah Paket Barang Cetak dan Penggandaan yang Disediakan</i>				3 Paket	48.373.450,00	Kab. Morowali Utara, Petasia, Semua Kel/Desa	DANA ALOKASI UMUM (DAU)	Memperkuat reformasi politik, hukum dan birokrasi, serta memperkuat penegahan dan pemberantasan korupsi, narkoba, judi, dan penyeludupan.	Berani Cerdas (6) Penirkatan jumlah dan kualitas sumber daya manusia khususnya aparaturn pemerintah daerah dalam rangka peningkatan pelayanan masyarakat	Dinas Kependudukan dan Pencatatan Sipil		75.850.540,00	DINAS KEPENDUDUKAN DAN PENCATATAN SIPIL DAERAH
	2.12.01.2.06.0009	Penyelenggaraan Rapat Koordinasi dan Konsultasi SKPD														
			<i>Jumlah Laporan Penyelenggaraan Rapat Koordinasi dan Konsultasi SKPD</i>				12 Laporan	191.752.800,00	Semua Kota/Kab, Semua Kecamatan, Semua Kel/Desa	DANA ALOKASI UMUM (DAU)	Memperkuat reformasi politik, hukum dan birokrasi, serta memperkuat penegahan dan pemberantasan korupsi, narkoba, judi, dan penyeludupan.	Berani Cerdas (6) Penirkatan jumlah dan kualitas sumber daya manusia khususnya aparaturn pemerintah daerah dalam rangka peningkatan pelayanan masyarakat	Dinas Kependudukan dan Pencatatan Sipil		475.854.200,00	DINAS KEPENDUDUKAN DAN PENCATATAN SIPIL DAERAH

NO	KODE	URUSAN / BIDANG URUSAN / PROGRAM / OUTCOME / KEGIATAN / SUB KEGIATAN	INDIKATOR PROGRAM / KEGIATAN / SUB KEGIATAN	TARGET AKHIR PERIODE RENSTRA OPD	REALISASI CAPAIAN RENJA OPD TAHUN 2024	PRAKIRAAN CAPAIAN TARGET RENJA OPD TAHUN 2025	CAPAIAN KINERJA DAN KERANGKA PENDANAAN						KELOMPOK SASARAN	PRAKIRAAN MAJU RENCANA TAHUN 2027		PERANGKAT DAERAH PENANGGUNG JAWAB
							TARGET 2026	PAGU INDIKATIF (Rp)	LOKASI	SUMBER DANA	PRIORITAS			TARGET	PAGU INDIKATIF (Rp)	
											NASIONAL	DAERAH				
1	2	3	4	5	6	7	8	9	10	11	12	13	14	15	16	17
	2.12.01.2.07	Pengadaan Barang Milik Daerah Penunjang Urusan Pemerintah Daerah	Meningkatnya Kinerja Pelayanan Publik	-			100 %	0,00			Memperkuat reformasi politik, hukum dan birokrasi, serta memperkuat penegahan dan pemberantasan korupsi, narkoba, judi, dan penyeludupan	Berani Cerdas (6) Penirkatan jumlah dan kualitas sumber daya manusia khususnya aparaturn pemerintah daerah dalam rangka peningkatan pelayanan masyarakat	Dinas Kependudukan dan Pencatatan Sipil	-	130.582.545,00	DINAS KEPENDUDUKAN DAN PENCATATAN SIPIL DAERAH
	2.12.01.2.07.0006	Pengadaan Peralatan dan Mesin Lainnya														
			Jumlah Unit Peralatan dan Mesin Lainnya yang Disediakan				8 Unit	0,00	Kab. Morowali Utara, Semua Kecamatan, Semua Kel/Desa	DANA ALOKASI UMUM (DAU)	Memperkuat reformasi politik, hukum dan birokrasi, serta memperkuat penegahan dan pemberantasan korupsi, narkoba, judi, dan penyeludupan	Berani Cerdas (6) Penirkatan jumlah dan kualitas sumber daya manusia khususnya aparaturn pemerintah daerah dalam rangka peningkatan pelayanan masyarakat	Dinas Kependudukan dan Pencatatan Sipil	-	130.582.545,00	DINAS KEPENDUDUKAN DAN PENCATATAN SIPIL DAERAH
	2.12.01.2.08	Penyediaan Jasa Penunjang Urusan Pemerintahan Daerah	Meningkatnya Kinerja Pelayanan Publik	-			100 %	127.650.470,29			Memperkuat reformasi politik, hukum dan birokrasi, serta memperkuat penegahan dan pemberantasan korupsi, narkoba, judi, dan penyeludupan	Berani Cerdas (6) Penirkatan jumlah dan kualitas sumber daya manusia khususnya aparaturn pemerintah daerah dalam rangka peningkatan pelayanan masyarakat	Dinas Kependudukan dan Pencatatan Sipil	-	320.001.045,00	DINAS KEPENDUDUKAN DAN PENCATATAN SIPIL DAERAH
	2.12.01.2.08.0002	Penyediaan Jasa Komunikasi, Sumber Daya Air dan Listrik														

NO	KODE	URUSAN / BIDANG URUSAN / PROGRAM / OUTCOME / KEGIATAN / SUB KEGIATAN	INDIKATOR PROGRAM / KEGIATAN / SUB KEGIATAN	TARGET AKHIR PERIODE RENSTRA OPD	REALISASI CAPAIAN RENJA OPD TAHUN 2024	PRAKIRAAN CAPAIAN TARGET RENJA OPD TAHUN 2025	CAPAIAN KINERJA DAN KERANGKA PENDANAAN						KELOMPOK SASARAN	PRAKIRAAN MAJU RENCANA TAHUN 2027		PERANGKAT DAERAH PENANGGUNG JAWAB
							TARGET 2026	PAGU INDIKATIF (Rp)	LOKASI	SUMBER DANA	PRIORITAS			TARGET	PAGU INDIKATIF (Rp)	
											NASIONAL	DAERAH				
1	2	3	4	5	6	7	8	9	10	11	12	13	14	15	16	17
			<i>Jumlah Laporan Penyediaan Jasa Komunikasi, Sumber Daya Air dan Listrik yang Disediakan</i>				12 Laporan	68.490.470,29	Kab. Morowali Utara, Semua Kecamatan, Semua Kel/Desa	DANA ALOKASI UMUM (DAU)	Memperkuat reformasi politik, hukum dan birokrasi, serta memperkuat penegahan dan pemberantasan korupsi, narkoba, judi, dan penyeludupan.	Berani Cerdas (6) Penirkatan jumlah dan kualitas sumber daya manusia khususnya aparaturn pemerintah daerah dalam rangka peningkatan pelayanan masyarakat	Dinas Kependudukan dan Pencatatan Sipil		70.752.525,00	DINAS KEPENDUDUKAN DAN PENCATATAN SIPIL DAERAH
	2.12.01.2.08.0004	Penyediaan Jasa Pelayanan Umum Kantor														
			<i>Jumlah Laporan Penyediaan Jasa Pelayanan Umum Kantor yang Disediakan</i>				12 Laporan	59.160.000,00	Kab. Morowali Utara, Semua Kecamatan, Semua Kel/Desa	DANA ALOKASI UMUM (DAU)	Memperkuat reformasi politik, hukum dan birokrasi, serta memperkuat penegahan dan pemberantasan korupsi, narkoba, judi, dan penyeludupan.	Berani Cerdas (6) Penirkatan jumlah dan kualitas sumber daya manusia khususnya aparaturn pemerintah daerah dalam rangka peningkatan pelayanan masyarakat	Dinas Kependudukan dan Pencatatan Sipil		249.248.520,00	DINAS KEPENDUDUKAN DAN PENCATATAN SIPIL DAERAH
	2.12.01.2.09	Pemeliharaan Barang Milik Daerah Penunjang Urusan Pemerintahan Daerah	<i>Terselenggaranya Kegiatan Kantor Secara Efektif dan Efisien</i>	-			100 %	74.925.000,00			Memperkuat reformasi politik, hukum dan birokrasi, serta memperkuat penegahan dan pemberantasan korupsi, narkoba, judi, dan penyeludupan.	Berani Cerdas (6) Penirkatan jumlah dan kualitas sumber daya manusia khususnya aparaturn pemerintah daerah dalam rangka peningkatan pelayanan masyarakat	Dinas Kependudukan dan Pencatatan Sipil	-	143.282.225,00	DINAS KEPENDUDUKAN DAN PENCATATAN SIPIL DAERAH
	2.12.01.2.09.0002	Penyediaan Jasa Pemeliharaan, Biaya Pemeliharaan, Pajak dan Perizinan Kendaraan Dinas Operasional atau Lapangan														

NO	KODE	URUSAN / BIDANG URUSAN / PROGRAM / OUTCOME / KEGIATAN / SUB KEGIATAN	INDIKATOR PROGRAM / KEGIATAN / SUB KEGIATAN	TARGET AKHIR PERIODE RENSTRA OPD	REALISASI CAPAIAN RENJA OPD TAHUN 2024	PRAKIRAAN CAPAIAN TARGET RENJA OPD TAHUN 2025	CAPAIAN KINERJA DAN KERANGKA PENDANAAN						KELOMPOK SASARAN	PRAKIRAAN MAJU RENCANA TAHUN 2027		PERANGKAT DAERAH PENANGGUNG JAWAB
							TARGET 2026	PAGU INDIKATIF (Rp)	LOKASI	SUMBER DANA	PRIORITAS			TARGET	PAGU INDIKATIF (Rp)	
											NASIONAL	DAERAH				
1	2	3	4	5	6	7	8	9	10	11	12	13	14	15	16	17
			<i>Jumlah Kendaraan Dinas Operasional atau Lapangan yang Dipelihara dan dibayarkan Pajak dan Perizinannya</i>				16 Unit	62.095.000,00	Kab. Morowali Utara, Semua Kecamatan, Semua Kel/Desa	DANA ALOKASI UMUM (DAU)	Memperkuat reformasi politik, hukum dan birokrasi, serta memperkuat penegakan dan pemberantasan korupsi, narkoba, judi, dan penyeludupan	Berani Cerdas (6) Penirkatan jumlah dan kualitas sumber daya manusia khususnya aparaturn pemerintah daerah dalam rangka peningkatan pelayanan masyarakat	Dinas Kependudukan dan Pencatatan Sipil		98.028.225,00	DINAS KEPENDUDUKAN DAN PENCATATAN SIPIL DAERAH
	2.12.01.2.09.0006	Pemeliharaan Peralatan dan Mesin Lainnya														
			<i>Jumlah Peralatan dan Mesin Lainnya yang Dipelihara</i>				24 Unit	12.830.000,00	Kab. Morowali Utara, Semua Kecamatan, Semua Kel/Desa	DANA ALOKASI UMUM (DAU)	Memperkuat reformasi politik, hukum dan birokrasi, serta memperkuat penegakan dan pemberantasan korupsi, narkoba, judi, dan penyeludupan	Berani Cerdas (6) Penirkatan jumlah dan kualitas sumber daya manusia khususnya aparaturn pemerintah daerah dalam rangka peningkatan pelayanan masyarakat	Dinas Kependudukan dan Pencatatan Sipil		45.254.000,00	DINAS KEPENDUDUKAN DAN PENCATATAN SIPIL DAERAH
2.	2.12.02	PROGRAM PENDAFTARAN PENDUDUK	Persentase Penduduk Yang Memiliki E-Ktp Persentase Penduduk Yang Memiliki Kartu Keluarga	-			100 Persen 99.45 Persen	484.387.900,00						-	873.801.587,00	
	2.12.02.2.01	Pelayanan Pendaftaran Penduduk	<i>Meningkatnya Tertib Administrasi Kependudukan</i>	-			100 %	32.600.000,00			Memperkuat reformasi politik, hukum dan birokrasi, serta memperkuat penegakan dan pemberantasan korupsi, narkoba, judi, dan penyeludupan	Berani Cerdas (6) Penirkatan jumlah dan kualitas sumber daya manusia khususnya aparaturn pemerintah daerah dalam rangka peningkatan pelayanan masyarakat	Masyarakat Kabupaten Morowali Utara	-	204.622.537,00	DINAS KEPENDUDUKAN DAN PENCATATAN SIPIL DAERAH
	2.12.02.2.01.0001	Pendataan Penduduk Non Permanen dan Rentan Administrasi Kependudukan														

NO	KODE	URUSAN / BIDANG URUSAN / PROGRAM / OUTCOME / KEGIATAN / SUB KEGIATAN	INDIKATOR PROGRAM / KEGIATAN / SUB KEGIATAN	TARGET AKHIR PERIODE RENSTRA OPD	REALISASI CAPAIAN RENJA OPD TAHUN 2024	PRAKIRAAN CAPAIAN TARGET RENJA OPD TAHUN 2025	CAPAIAN KINERJA DAN KERANGKA PENDANAAN						KELOMPOK SASARAN	PRAKIRAAN MAJU RENCANA TAHUN 2027		PERANGKAT DAERAH PENANGGUNG JAWAB
							TARGET 2026	PAGU INDIKATIF (Rp)	LOKASI	SUMBER DANA	PRIORITAS			TARGET	PAGU INDIKATIF (Rp)	
											NASIONAL	DAERAH				
1	2	3	4	5	6	7	8	9	10	11	12	13	14	15	16	17
			<i>Jumlah Dokumen Hasil Pendataan Penduduk Non Permanen dan Rentan Administrasi Kependudukan</i>				5 Dokumen	0,00	Kab. Morowali Utara, Semua Kecamatan, Semua Kel/Desa	DANA ALOKASI UMUM (DAU)	Memperkuat reformasi politik, hukum dan birokrasi, serta memperkuat penegahan dan pemberantasan korupsi, narkoba, judi, dan penyeludupan.	Berani Cerdas (6) Penirkatan jumlah dan kualitas sumber daya manusia khususnya aparaturn pemerintah daerah dalam rangka peningkatan pelayanan masyarakat	Masyarakat Kabupaten Morowali Utara		16.554.582,00	DINAS KEPENDUDUKAN DAN PENCATATAN SIPIL DAERAH
	2.12.02.2.01.0003	Penyelesaian Masalah Pendaftaran Penduduk														
			<i>Jumlah Penduduk yang Mendapatkan Pelayanan Penyelesaian Masalah Pendaftaran Penduduk</i>				120 Orang	0,00	Kab. Morowali Utara, Semua Kecamatan, Semua Kel/Desa	DANA ALOKASI UMUM (DAU)	Memperkuat reformasi politik, hukum dan birokrasi, serta memperkuat penegahan dan pemberantasan korupsi, narkoba, judi, dan penyeludupan.	Berani Cerdas (6) Penirkatan jumlah dan kualitas sumber daya manusia khususnya aparaturn pemerintah daerah dalam rangka peningkatan pelayanan masyarakat	Masyarakat Kabupaten Morowali Utara		19.522.450,00	DINAS KEPENDUDUKAN DAN PENCATATAN SIPIL DAERAH
	2.12.02.2.01.0004	Peningkatan Pelayanan Pendaftaran Penduduk														
			<i>Jumlah Laporan Hasil Peningkatan Pelayanan Pendaftaran Penduduk</i>				10 Laporan	32.600.000,00	Kab. Morowali Utara, Semua Kecamatan, Semua Kel/Desa	DANA ALOKASI UMUM (DAU)	Memperkuat reformasi politik, hukum dan birokrasi, serta memperkuat penegahan dan pemberantasan korupsi, narkoba, judi, dan penyeludupan.	Berani Cerdas (6) Penirkatan jumlah dan kualitas sumber daya manusia khususnya aparaturn pemerintah daerah dalam rangka peningkatan pelayanan masyarakat	Masyarakat Kabupaten Morowali Utara		168.545.505,00	DINAS KEPENDUDUKAN DAN PENCATATAN SIPIL DAERAH

NO	KODE	URUSAN / BIDANG URUSAN / PROGRAM / OUTCOME / KEGIATAN / SUB KEGIATAN	INDIKATOR PROGRAM / KEGIATAN / SUB KEGIATAN	TARGET AKHIR PERIODE RENSTRA OPD	REALISASI CAPAIAN RENJA OPD TAHUN 2024	PRAKIRAAN CAPAIAN TARGET RENJA OPD TAHUN 2025	CAPAIAN KINERJA DAN KERANGKA PENDANAAN						KELOMPOK SASARAN	PRAKIRAAN MAJU RENCANA TAHUN 2027		PERANGKAT DAERAH PENANGGUNG JAWAB
							TARGET 2026	PAGU INDIKATIF (Rp)	LOKASI	SUMBER DANA	PRIORITAS			TARGET	PAGU INDIKATIF (Rp)	
											NASIONAL	DAERAH				
1	2	3	4	5	6	7	8	9	10	11	12	13	14	15	16	17
	2.12.02.2.02	Penataan Pendaftaran Penduduk	<i>Persentase Mutu Pelayanan Kependudukan dan Catatan Sipil</i>	-			100 %	451.787.900,00			Memperkuat reformasi politik, hukum dan birokrasi, serta memperkuat penegahan dan pemberantasan korupsi, narkoba, judi, dan penyeludupan	Berani Cerdas (6) Penirkatan jumlah dan kualitas sumber daya manusia khususnya aparaturn pemerintah daerah dalam rangka peningkatan pelayanan masyarakat	Masyarakat Kabupaten Morowali Utara	-	669.179.050,00	DINAS KEPENDUDUKAN DAN PENCATATAN SIPIL DAERAH
	2.12.02.2.02.0002	Pengadaan Dokumen Kependudukan selain Blangko KTP-EI, Formulir, dan Buku Terkait Pendaftaran Penduduk Sesuai dengan Kebutuhan														
			<i>Jumlah Dokumen Kependudukan selain Blangko KTP-EI, Formulir, dan Buku Terkait Pendaftaran Penduduk Sesuai dengan Kebutuhan yang Tersedia</i>				10 Dokumen	451.787.900,00	Kab. Morowali Utara, Semua Kecamatan, Semua Kel/Desa	DANA ALOKASI UMUM (DAU)	Memperkuat reformasi politik, hukum dan birokrasi, serta memperkuat penegahan dan pemberantasan korupsi, narkoba, judi, dan penyeludupan	Berani Cerdas (6) Penirkatan jumlah dan kualitas sumber daya manusia khususnya aparaturn pemerintah daerah dalam rangka peningkatan pelayanan masyarakat	Masyarakat Kabupaten Morowali Utara		669.179.050,00	DINAS KEPENDUDUKAN DAN PENCATATAN SIPIL DAERAH
3.	2.12.03	PROGRAM PENCATATAN SIPIL	<i>Persentase Penduduk Yang Memiliki Akta Perkawinan Kepemilikan akta kelahiran</i>	-			71.15 Indeks 97.80 %	94.262.700,00						-	105.054.780,00	
	2.12.03.2.01	Pelayanan Pencatatan Sipil	<i>Meningkatnya tertib Administrasi Kependudukan</i>	-			100 %	94.262.700,00			Memperkuat reformasi politik, hukum dan birokrasi, serta memperkuat penegahan dan pemberantasan korupsi, narkoba, judi, dan penyeludupan	Berani Cerdas (6) Penirkatan jumlah dan kualitas sumber daya manusia khususnya aparaturn pemerintah daerah dalam rangka peningkatan pelayanan masyarakat	Masyarakat Kabupaten Morowali Utara	-	105.054.780,00	DINAS KEPENDUDUKAN DAN PENCATATAN SIPIL DAERAH
	2.12.03.2.01.0002	Peningkatan dalam Pelayanan Pencatatan Sipil														

NO	KODE	URUSAN / BIDANG URUSAN / PROGRAM / OUTCOME / KEGIATAN / SUB KEGIATAN	INDIKATOR PROGRAM / KEGIATAN / SUB KEGIATAN	TARGET AKHIR PERIODE RENSTRA OPD	REALISASI CAPAIAN RENJA OPD TAHUN 2024	PRAKIRAAN CAPAIAN TARGET RENJA OPD TAHUN 2025	CAPAIAN KINERJA DAN KERANGKA PENDANAAN						KELOMPOK SASARAN	PRAKIRAAN MAJU RENCANA TAHUN 2027		PERANGKAT DAERAH PENANGGUNG JAWAB
							TARGET 2026	PAGU INDIKATIF (Rp)	LOKASI	SUMBER DANA	PRIORITAS			TARGET	PAGU INDIKATIF (Rp)	
											NASIONAL	DAERAH				
1	2	3	4	5	6	7	8	9	10	11	12	13	14	15	16	17
			<i>Jumlah Layanan Pencatatan Sipil yang Ditingkatkan</i>				3 Layanan	94.262.700,00	Kab. Morowali Utara, Semua Kecamatan, Semua Kel/Desa	DANA ALOKASI UMUM (DAU)	Memperkuat reformasi politik, hukum dan birokrasi, serta memperkuat penegahan dan pemberantasan korupsi, narkoba, judi, dan penyeludupan.	Berani Cerdas (6) Penirkatan jumlah dan kualitas sumber daya manusia khususnya aparaturn pemerintah daerah dalam rangka peningkatan pelayanan masyarakat	Masyarakat Kabupaten Morowali Utara		105.054.780,00	DINAS KEPENDUDUKAN DAN PENCATATAN SIPIL DAERAH
4.	2.12.04	PROGRAM PENGELOLAAN INFORMASI ADMINISTRASI KEPENDUDUKAN	<i>Persentase Data Kependudukan Yang Valid</i>	-			85.08 Persentase	121.255.500,00						-	146.077.238,00	
	2.12.04.2.02	Penataan Pengelolaan Informasi Administrasi Kependudukan	<i>Meningkatnya Tertib Administrasi Kependudukan</i>	-			100 %	74.286.700,00			Memperkuat reformasi politik, hukum dan birokrasi, serta memperkuat penegahan dan pemberantasan korupsi, narkoba, judi, dan penyeludupan.	Berani Cerdas (6) Penirkatan jumlah dan kualitas sumber daya manusia khususnya aparaturn pemerintah daerah dalam rangka peningkatan pelayanan masyarakat	Masyarakat Kabupaten Morowali Utara	-	95.157.225,00	DINAS KEPENDUDUKAN DAN PENCATATAN SIPIL DAERAH
	2.12.04.2.02.0001	Penyusunan Tata Cara Perencanaan, Pelaksanaan, Pemantauan, Evaluasi, Pengendalian, dan Pelaporan Penyelenggaraan Adminduk Terkait Pengelolaan Informasi Administrasi Kependudukan														
			<i>Jumlah Dokumen Tata Cara Perencanaan, Pelaksanaan, Pemantauan, Evaluasi, Pengendalian, dan Pelaporan Penyelenggaraan Adminduk Terkait Pengelolaan Informasi Administrasi Kependudukan yang Disusun</i>				12 Dokumen	74.286.700,00	Kab. Morowali Utara, Semua Kecamatan, Semua Kel/Desa	DANA ALOKASI UMUM (DAU)	Memperkuat reformasi politik, hukum dan birokrasi, serta memperkuat penegahan dan pemberantasan korupsi, narkoba, judi, dan penyeludupan.	Berani Cerdas (6) Penirkatan jumlah dan kualitas sumber daya manusia khususnya aparaturn pemerintah daerah dalam rangka peningkatan pelayanan masyarakat	Masyarakat Kabupaten Morowali Utara		95.157.225,00	DINAS KEPENDUDUKAN DAN PENCATATAN SIPIL DAERAH

NO	KODE	URUSAN / BIDANG URUSAN / PROGRAM / OUTCOME / KEGIATAN / SUB KEGIATAN	INDIKATOR PROGRAM / KEGIATAN / SUB KEGIATAN	TARGET AKHIR PERIODE RENSTRA OPD	REALISASI CAPAIAN RENJA OPD TAHUN 2024	PRAKIRAAN CAPAIAN TARGET RENJA OPD TAHUN 2025	CAPAIAN KINERJA DAN KERANGKA PENDANAAN						KELOMPOK SASARAN	PRAKIRAAN MAJU RENCANA TAHUN 2027		PERANGKAT DAERAH PENANGGUNG JAWAB
							TARGET 2026	PAGU INDIKATIF (Rp)	LOKASI	SUMBER DANA	PRIORITAS			TARGET	PAGU INDIKATIF (Rp)	
											NASIONAL	DAERAH				
1	2	3	4	5	6	7	8	9	10	11	12	13	14	15	16	17
	2.12.04.2.03	Penyelenggaraan Pengelolaan Informasi Administrasi Kependudukan	<i>Meningkanya Tertib Administrasi Kependudukan</i>	-			100 %	31.638.800,00			Memperkuat reformasi politik, hukum dan birokrasi, serta memperkuat penegahan dan pemberantasan korupsi, narkoba, judi, dan penyeludupan.	Berani Cerdas (6) Penirkatan jumlah dan kualitas sumber daya manusia khususnya aparaturn pemerintah daerah dalam rangka peningkatan pelayanan masyarakat	Masyarakat Kabupaten Morowali Utara	-	34.365.431,00	DINAS KEPENDUDUKAN DAN PENCATATAN SIPIL DAERAH
	2.12.04.2.03.0005	Sosialisasi Terkait Pengelolaan Informasi Administrasi Kependudukan														
			<i>Jumlah Laporan Hasil Sosialisasi Pengelolaan Informasi Administrasi Kependudukan</i>				10 Laporan	31.638.800,00	Kab. Morowali Utara, Semua Kecamatan, Semua Kel/Desa	DANA ALOKASI UMUM (DAU)	Memperkuat reformasi politik, hukum dan birokrasi, serta memperkuat penegahan dan pemberantasan korupsi, narkoba, judi, dan penyeludupan.	Berani Cerdas (6) Penirkatan jumlah dan kualitas sumber daya manusia khususnya aparaturn pemerintah daerah dalam rangka peningkatan pelayanan masyarakat	Masyarakat Kabupaten Morowali Utara		34.365.431,00	DINAS KEPENDUDUKAN DAN PENCATATAN SIPIL DAERAH
	2.12.04.2.04	Pembinaan dan Pengawasan Pengelolaan Informasi Administrasi Kependudukan	<i>Meningkatnya SDM Tenaga pengelola SIAK</i>	-			100 %	15.330.000,00			Memperkuat reformasi politik, hukum dan birokrasi, serta memperkuat penegahan dan pemberantasan korupsi, narkoba, judi, dan penyeludupan.	Berani Cerdas (6) Penirkatan jumlah dan kualitas sumber daya manusia khususnya aparaturn pemerintah daerah dalam rangka peningkatan pelayanan masyarakat	Masyarakat Kabupaten Morowali Utara	-	16.554.582,00	DINAS KEPENDUDUKAN DAN PENCATATAN SIPIL DAERAH
	2.12.04.2.04.0003	Bimbingan Teknis Terkait Pengelolaan Informasi Administrasi Kependudukan dan Pendayagunaan Data Kependudukan														

NO	KODE	URUSAN / BIDANG URUSAN / PROGRAM / OUTCOME / KEGIATAN / SUB KEGIATAN	INDIKATOR PROGRAM / KEGIATAN / SUB KEGIATAN	TARGET AKHIR PERIODE RENSTRA OPD	REALISASI CAPAIAN RENJA OPD TAHUN 2024	PRAKIRAAN CAPAIAN TARGET RENJA OPD TAHUN 2025	CAPAIAN KINERJA DAN KERANGKA PENDANAAN						KELOMPOK SASARAN	PRAKIRAAN MAJU RENCANA TAHUN 2027		PERANGKAT DAERAH PENANGGUNG JAWAB
							TARGET 2026	PAGU INDIKATIF (Rp)	LOKASI	SUMBER DANA	PRIORITAS			TARGET	PAGU INDIKATIF (Rp)	
											NASIONAL	DAERAH				
1	2	3	4	5	6	7	8	9	10	11	12	13	14	15	16	17
			<i>Jumlah Laporan Hasil Bimbingan Teknis Terkait Pengelolaan Informasi Administrasi Kependudukan dan Pendayagunaan Data Kependudukan</i>				6 Laporan	15.330.000,00	Kab. Morowali Utara, Semua Kecamatan, Semua Kel/Desa	DANA ALOKASI UMUM (DAU)	Memperkuat reformasi politik, hukum dan birokrasi, serta memperkuat penegahan dan pemberantasan korupsi, narkoba, judi, dan penyeludupan.	Berani Cerdas (6) Penirkatan jumlah dan kualitas sumber daya manusia khususnya aparaturn pemerintah daerah dalam rangka peningkatan pelayanan masyarakat	Masyarakat Kabupaten Morowali Utara		16.554.582,00	DINAS KEPENDUDUKAN DAN PENCATATAN SIPIL DAERAH
5.	2.12.05	PROGRAM PENGELOLAAN PROFIL KEPENDUDUKAN	<i>Cakupan Pengelolaan Profil Kependudukan</i>	-			100 Persentase	17.760.000,00						-	25.432.126,00	
	2.12.05.2.01	Penyusunan Profil Kependudukan	<i>Meningatnya Pemanfaatan Data Kependudukan</i>	-			100 %	17.760.000,00			Memperkuat reformasi politik, hukum dan birokrasi, serta memperkuat penegahan dan pemberantasan korupsi, narkoba, judi, dan penyeludupan.	Berani Cerdas (6) Penirkatan jumlah dan kualitas sumber daya manusia khususnya aparaturn pemerintah daerah dalam rangka peningkatan pelayanan masyarakat	Masyarakat Kabupaten Morowali Utara	-	25.432.126,00	DINAS KEPENDUDUKAN DAN PENCATATAN SIPIL DAERAH
	2.12.05.2.01.0002	Penyusunan Profil Data Perkembangan dan Proyeksi Kependudukan serta Kebutuhan yang Lain														
			<i>Jumlah Dokumen Profil Data Perkembangan dan Proyeksi Kependudukan serta Kebutuhan yang Lain yang tersusun</i>				1 Dokumen	17.760.000,00	Kab. Morowali Utara, Semua Kecamatan, Semua Kel/Desa	DANA ALOKASI UMUM (DAU)	Memperkuat reformasi politik, hukum dan birokrasi, serta memperkuat penegahan dan pemberantasan korupsi, narkoba, judi, dan penyeludupan.	Berani Cerdas (6) Penirkatan jumlah dan kualitas sumber daya manusia khususnya aparaturn pemerintah daerah dalam rangka peningkatan pelayanan masyarakat	Masyarakat Kabupaten Morowali Utara		25.432.126,00	DINAS KEPENDUDUKAN DAN PENCATATAN SIPIL DAERAH
J U M L A H								6.011.282.263,99							6.976.311.786,00	

NO	KODE	URUSAN / BIDANG URUSAN / PROGRAM / OUTCOME / KEGIATAN / SUB KEGIATAN	INDIKATOR PROGRAM / KEGIATAN / SUB KEGIATAN	TARGET AKHIR PERIODE RENSTRA OPD	REALISASI CAPAIAN RENJA OPD TAHUN 2024	PRAKIRAAN CAPAIAN TARGET RENJA OPD TAHUN 2025	CAPAIAN KINERJA DAN KERANGKA PENDANAAN						KELOMPOK SASARAN	PRAKIRAAN MAJU RENCANA TAHUN 2027		PERANGKAT DAERAH PENANGGUNG JAWAB
							TARGET 2026	PAGU INDIKATIF (Rp)	LOKASI	SUMBER DANA	PRIORITAS			TARGET	PAGU INDIKATIF (Rp)	
											NASIONAL	DAERAH				
1	2	3	4	5	6	7	8	9	10	11	12	13	14	15	16	17
			<i>Jumlah Orang yang Menerima Gaji dan Tunjangan ASN</i>				39 Orang/bulan	3.988.974.320,90	Kab. Morowali Utara, Semua Kecamatan, Semua Kel/Desa	DANA ALOKASI UMUM (DAU)	Memperkuat pembangunan sumber daya manusia (SDM), sains, teknologi, pendidikan, kesehatan, prestasi olahraga, kesetaraan gender, serta penguatan peran perempuan, pemuda (generasi milenial dan generasi Z), dan penyanggah disabilitas.	Berani Berintegritas (6) Penirkatan jumlah dan kualitas sumber daya manusia khususnya aparaturn pemerintah daerah dalam rangka peningkatan pelayanan masyarakat	ASN DPMDD		0,00	DINAS PEMBERDAYAAN MASYARAKAT DAN DESA DAERAH
	2.13.01.2.06	Administrasi Umum Perangkat Daerah	<i>Jumlah layanan administrasi umum yang terlaksana</i>	-			8 Jenis	334.600.850,00			Memperkuat pembangunan sumber daya manusia (SDM), sains, teknologi, pendidikan, kesehatan, prestasi olahraga, kesetaraan gender, serta penguatan peran perempuan, pemuda (generasi milenial dan generasi Z), dan penyanggah disabilitas.	Berani Berintegritas (6) Penirkatan jumlah dan kualitas sumber daya manusia khususnya aparaturn pemerintah daerah dalam rangka peningkatan pelayanan masyarakat	ASN DPMDD	-	718.556.850,00	DINAS PEMBERDAYAAN MASYARAKAT DAN DESA DAERAH
	2.13.01.2.06.0002	Penyediaan Peralatan dan Perlengkapan Kantor														

NO	KODE	URUSAN / BIDANG URUSAN / PROGRAM / OUTCOME / KEGIATAN / SUB KEGIATAN	INDIKATOR PROGRAM / KEGIATAN / SUB KEGIATAN	TARGET AKHIR PERIODE RENSTRA OPD	REALISASI CAPAIAN RENJA OPD TAHUN 2024	PRAKIRAAN CAPAIAN TARGET RENJA OPD TAHUN 2025	CAPAIAN KINERJA DAN KERANGKA PENDANAAN						KELOMPOK SASARAN	PRAKIRAAN MAJU RENCANA TAHUN 2027		PERANGKAT DAERAH PENANGGUNG JAWAB
							TARGET 2026	PAGU INDIKATIF (Rp)	LOKASI	SUMBER DANA	PRIORITAS			TARGET	PAGU INDIKATIF (Rp)	
											NASIONAL	DAERAH				
1	2	3	4	5	6	7	8	9	10	11	12	13	14	15	16	17
			<i>Jumlah Paket Peralatan dan Perlengkapan Kantor yang Disediakan</i>				60 Paket	48.440.850,00	Kab. Morowali Utara, Semua Kecamatan, Semua Kel/Desa	DANA BAGI HASIL (DBH)	Memperkuat pembangunan sumber daya manusia (SDM), sains, teknologi, pendidikan, kesehatan, prestasi olahraga, kesetaraan gender, serta penguatan peran perempuan, pemuda (generasi milenial dan generasi Z), dan penyanggah disabilitas.	Berani Berintegritas (6) Peringkat jumlah dan kualitas sumber daya manusia khususnya aparatur pemerintah daerah dalam rangka peningkatan pelayanan masyarakat	ASN DPMDD		81.056.850,00	DINAS PEMBERDAYAAN MASYARAKAT DAN DESA DAERAH
	2.13.01.2.06.0005	Penyediaan Barang Cetak dan Penggandaan														
			<i>Jumlah Paket Barang Cetak dan Penggandaan yang Disediakan</i>				2 Paket	26.750.000,00	Kab. Morowali Utara, Semua Kecamatan, Semua Kel/Desa	DANA BAGI HASIL (DBH)	Memperkuat pembangunan sumber daya manusia (SDM), sains, teknologi, pendidikan, kesehatan, prestasi olahraga, kesetaraan gender, serta penguatan peran perempuan, pemuda (generasi milenial dan generasi Z), dan penyanggah disabilitas.	Berani Berintegritas (6) Peringkat jumlah dan kualitas sumber daya manusia khususnya aparatur pemerintah daerah dalam rangka peningkatan pelayanan masyarakat	ASN DPMDD		37.500.000,00	DINAS PEMBERDAYAAN MASYARAKAT DAN DESA DAERAH
	2.13.01.2.06.0009	Penyelenggaraan Rapat Koordinasi dan Konsultasi SKPD														

NO	KODE	URUSAN / BIDANG URUSAN / PROGRAM / OUTCOME / KEGIATAN / SUB KEGIATAN	INDIKATOR PROGRAM / KEGIATAN / SUB KEGIATAN	TARGET AKHIR PERIODE RENSTRA OPD	REALISASI CAPAIAN RENJA OPD TAHUN 2024	PRAKIRAAN CAPAIAN TARGET RENJA OPD TAHUN 2025	CAPAIAN KINERJA DAN KERANGKA PENDANAAN						KELOMPOK SASARAN	PRAKIRAAN MAJU RENCANA TAHUN 2027		PERANGKAT DAERAH PENANGGUNG JAWAB
							TARGET 2026	PAGU INDIKATIF (Rp)	LOKASI	SUMBER DANA	PRIORITAS			TARGET	PAGU INDIKATIF (Rp)	
											NASIONAL	DAERAH				
1	2	3	4	5	6	7	8	9	10	11	12	13	14	15	16	17
			<i>Jumlah Laporan Penyelenggaraan Rapat Koordinasi dan Konsultasi SKPD</i>				80 Laporan	259.410.000,00	Kab. Morowali Utara, Semua Kecamatan, Semua Kel/Desa	DANA BAGI HASIL (DBH)	Memperkuat pembangunan sumber daya manusia (SDM), sains, teknologi, pendidikan, kesehatan, prestasi olahraga, kesetaraan gender, serta penguatan peran perempuan, pemuda (generasi milenial dan generasi Z), dan penyanggah disabilitas.	Berani Berintegritas (6) Penirkatan jumlah dan kualitas sumber daya manusia khususnya aparaturn pemerintah daerah dalam rangka peningkatan pelayanan masyarakat	ASN DPMDD		600.000.000,00	DINAS PEMBERDAYAAN MASYARAKAT DAN DESA DAERAH
	2.13.01.2.08	Penyediaan Jasa Penunjang Urusan Pemerintahan Daerah	<i>Jumlah jasa penunjang yang disediakan</i>	-			12 Jenis	3.924.874.608,00			Memperkuat pembangunan sumber daya manusia (SDM), sains, teknologi, pendidikan, kesehatan, prestasi olahraga, kesetaraan gender, serta penguatan peran perempuan, pemuda (generasi milenial dan generasi Z), dan penyanggah disabilitas.	Berani Berintegritas (6) Penirkatan jumlah dan kualitas sumber daya manusia khususnya aparaturn pemerintah daerah dalam rangka peningkatan pelayanan masyarakat	ASN DPMDD	-	4.792.500.000,00	DINAS PEMBERDAYAAN MASYARAKAT DAN DESA DAERAH
	2.13.01.2.08.0002	Penyediaan Jasa Komunikasi, Sumber Daya Air dan Listrik														

NO	KODE	URUSAN / BIDANG URUSAN / PROGRAM / OUTCOME / KEGIATAN / SUB KEGIATAN	INDIKATOR PROGRAM / KEGIATAN / SUB KEGIATAN	TARGET AKHIR PERIODE RENSTRA OPD	REALISASI CAPAIAN RENJA OPD TAHUN 2024	PRAKIRAAN CAPAIAN TARGET RENJA OPD TAHUN 2025	CAPAIAN KINERJA DAN KERANGKA PENDANAAN					KELOMPOK SASARAN	PRAKIRAAN MAJU RENCANA TAHUN 2027		PERANGKAT DAERAH PENANGGUNG JAWAB	
							TARGET 2026	PAGU INDIKATIF (Rp)	LOKASI	SUMBER DANA	PRIORITAS		TARGET	PAGU INDIKATIF (Rp)		
											NASIONAL					DAERAH
1	2	3	4	5	6	7	8	9	10	11	12	13	14	15	16	17
			<i>Jumlah Laporan Penyediaan Jasa Komunikasi, Sumber Daya Air dan Listrik yang Disediakan</i>				2 Laporan	43.720.000,00	Kab. Morowali Utara, Semua Kecamatan, Semua Kel/Desa	DANA ALOKASI UMUM (DAU)	Memperkuat pembangunan sumber daya manusia (SDM), sains, teknologi, pendidikan, kesehatan, prestasi olahraga, kesetaraan gender, serta penguatan peran perempuan, pemuda (generasi milenial dan generasi Z), dan pen yangang disabilitas.	Berani Berintegritas (6) Peringkat jumlah dan kualitas sumber daya manusia khususnya aparatur pemerintah daerah dalam rangka peningkatan pelayanan masyarakat	ASN DPMDD		92.500.000,00	DINAS PEMBERDAYAAN MASYARAKAT DAN DESA DAERAH
	2.13.01.2.08.0004	Penyediaan Jasa Pelayanan Umum Kantor														
			<i>Jumlah Laporan Penyediaan Jasa Pelayanan Umum Kantor yang Disediakan</i>				12 Laporan	3.881.154.608,00	Kab. Morowali Utara, Semua Kecamatan, Semua Kel/Desa	PENDAPATAN ASLI DAERAH (PAD), DANA BAGI HASIL (DBH)	Memperkuat pembangunan sumber daya manusia (SDM), sains, teknologi, pendidikan, kesehatan, prestasi olahraga, kesetaraan gender, serta penguatan peran perempuan, pemuda (generasi milenial dan generasi Z), dan pen yangang disabilitas.	Berani Berintegritas (6) Peringkat jumlah dan kualitas sumber daya manusia khususnya aparatur pemerintah daerah dalam rangka peningkatan pelayanan masyarakat	ASN DPMDD		4.700.000.000,00	DINAS PEMBERDAYAAN MASYARAKAT DAN DESA DAERAH

NO	KODE	URUSAN / BIDANG URUSAN / PROGRAM / OUTCOME / KEGIATAN / SUB KEGIATAN	INDIKATOR PROGRAM / KEGIATAN / SUB KEGIATAN	TARGET AKHIR PERIODE RENSTRA OPD	REALISASI CAPAIAN RENJA OPD TAHUN 2024	PRAKIRAAN CAPAIAN TARGET RENJA OPD TAHUN 2025	CAPAIAN KINERJA DAN KERANGKA PENDANAAN					KELOMPOK SASARAN	PRAKIRAAN MAJU RENCANA TAHUN 2027		PERANGKAT DAERAH PENANGGUNG JAWAB	
							TARGET 2026	PAGU INDIKATIF (Rp)	LOKASI	SUMBER DANA	PRIORITAS		TARGET	PAGU INDIKATIF (Rp)		
											NASIONAL					DAERAH
1	2	3	4	5	6	7	8	9	10	11	12	13	14	15	16	17
	2.13.01.2.09	Pemeliharaan Barang Milik Daerah Penunjang Urusan Pemerintahan Daerah	Jumlah barang milik daerah yang dipelihara	-			48 Unit	89.750.000,00			Memperkuat pembangunan sumber daya manusia (SDM), sains, teknologi, pendidikan, kesehatan, prestasi olahraga, kesetaraan gender, serta penguatan peran perempuan, pemuda (generasi milenial dan generasi Z), dan penyanggah disabilitas.	Berani Berintegritas (6) Penirkatan jumlah dan kualitas sumber daya manusia khususnya aparatur pemerintah daerah dalam rangka peningkatan pelayanan masyarakat	ASN DPMDD	-	135.400.000,00	DINAS PEMBERDAYAAN MASYARAKAT DAN DESA DAERAH
	2.13.01.2.09.0001	Penyediaan Jasa Pemeliharaan, Biaya Pemeliharaan, dan Pajak Kendaraan Perorangan Dinas atau Kendaraan Dinas Jabatan														
			Jumlah Kendaraan Perorangan Dinas atau Kendaraan Dinas Jabatan yang Dipelihara dan Dibayarkan Pajaknya				11 Unit	38.000.000,00	Kab. Morowali Utara, Semua Kecamatan, Semua Kel/Desa	DANA BAGI HASIL (DBH)	Memperkuat pembangunan sumber daya manusia (SDM), sains, teknologi, pendidikan, kesehatan, prestasi olahraga, kesetaraan gender, serta penguatan peran perempuan, pemuda (generasi milenial dan generasi Z), dan penyanggah disabilitas.	Berani Berintegritas (6) Penirkatan jumlah dan kualitas sumber daya manusia khususnya aparatur pemerintah daerah dalam rangka peningkatan pelayanan masyarakat	ASN DPMDD		55.000.000,00	DINAS PEMBERDAYAAN MASYARAKAT DAN DESA DAERAH
	2.13.01.2.09.0006	Pemeliharaan Peralatan dan Mesin Lainnya														

NO	KODE	URUSAN / BIDANG URUSAN / PROGRAM / OUTCOME / KEGIATAN / SUB KEGIATAN	INDIKATOR PROGRAM / KEGIATAN / SUB KEGIATAN	TARGET AKHIR PERIODE RENSTRA OPD	REALISASI CAPAIAN RENJA OPD TAHUN 2024	PRAKIRAAN CAPAIAN TARGET RENJA OPD TAHUN 2025	CAPAIAN KINERJA DAN KERANGKA PENDANAAN						KELOMPOK SASARAN	PRAKIRAAN MAJU RENCANA TAHUN 2027		PERANGKAT DAERAH PENANGGUNG JAWAB
							TARGET 2026	PAGU INDIKATIF (Rp)	LOKASI	SUMBER DANA	PRIORITAS			TARGET	PAGU INDIKATIF (Rp)	
											NASIONAL	DAERAH				
1	2	3	4	5	6	7	8	9	10	11	12	13	14	15	16	17
			<i>Jumlah Peralatan dan Mesin Lainnya yang Dipelihara</i>				37 Unit	18.150.000,00	Kab. Morowali Utara, Semua Kecamatan, Semua Kel/Desa	DANA BAGI HASIL (DBH)	Memperkuat pembangunan sumber daya manusia (SDM), sains, teknologi, pendidikan, kesehatan, prestasi olahraga, kesetaraan gender, serta penguatan peran perempuan, pemuda (generasi milenial dan generasi Z), dan penyangangan disabilitas.	Berani Berintegritas (6) Penirkatan jumlah dan kualitas sumber daya manusia khususnya aparatur pemerintah daerah dalam rangka peningkatan pelayanan masyarakat	ASN DPMDD		30.000.000,00	DINAS PEMBERDAYAAN MASYARAKAT DAN DESA DAERAH
	2.13.01.2.09.0009	Pemeliharaan/Rehabilitasi Gedung Kantor dan Bangunan Lainnya														
			<i>Jumlah Gedung Kantor dan Bangunan Lainnya yang Dipelihara/Direhabilitasi</i>				1 Unit	33.600.000,00	Kab. Morowali Utara, Semua Kecamatan, Semua Kel/Desa	DANA ALOKASI UMUM (DAU)	Memperkuat pembangunan sumber daya manusia (SDM), sains, teknologi, pendidikan, kesehatan, prestasi olahraga, kesetaraan gender, serta penguatan peran perempuan, pemuda (generasi milenial dan generasi Z), dan penyangangan disabilitas.	Berani Berintegritas (6) Penirkatan jumlah dan kualitas sumber daya manusia khususnya aparatur pemerintah daerah dalam rangka peningkatan pelayanan masyarakat	ASN DPMDD		50.400.000,00	DINAS PEMBERDAYAAN MASYARAKAT DAN DESA DAERAH
2.	2.13.04	PROGRAM ADMINISTRASI PEMERINTAHAN DESA	<i>Nilai Dimensi tata kelola pemerintahan Desa dari Indeks Desa</i>	-			65 Nilai	2.223.346.862,00						-	2.110.000.000,00	

NO	KODE	URUSAN / BIDANG URUSAN / PROGRAM / OUTCOME / KEGIATAN / SUB KEGIATAN	INDIKATOR PROGRAM / KEGIATAN / SUB KEGIATAN	TARGET AKHIR PERIODE RENSTRA OPD	REALISASI CAPAIAN RENJA OPD TAHUN 2024	PRAKIRAAN CAPAIAN TARGET RENJA OPD TAHUN 2025	CAPAIAN KINERJA DAN KERANGKA PENDANAAN					KELOMPOK SASARAN	PRAKIRAAN MAJU RENCANA TAHUN 2027		PERANGKAT DAERAH PENANGGUNG JAWAB	
							TARGET 2026	PAGU INDIKATIF (Rp)	LOKASI	SUMBER DANA	PRIORITAS		TARGET	PAGU INDIKATIF (Rp)		
											NASIONAL					DAERAH
1	2	3	4	5	6	7	8	9	10	11	12	13	14	15	16	17
	2.13.04.2.01	Pembinaan dan Pengawasan Penyelenggaraan Administrasi Pemerintahan Desa	Jumlah Desa yang mendapatkan pembinaan dan pengawasan Administrasi Pemerintahan Desa	-			122 Desa	2.223.346.862,00			Membangun dari desa dan dari bawah untuk pertumbuhan ekonomi, pemerataan ekonomi dan pemberantasan kemiskinan.	Berani Berintegritas (6) Penindakan jumlah dan kualitas sumber daya manusia khususnya aparat pemerintah daerah dalam rangka peningkatan pelayanan masyarakat	Desa	-	2.110.000.000,00	DINAS PEMBERDAYAAN MASYARAKAT DAN DESA DAERAH
	2.13.04.2.01.0002	Fasilitasi Penyusunan Produk Hukum Desa														
			0				30	24.280.000,00	-	DANA BAGI HASIL (DBH)	Membangun dari desa dan dari bawah untuk pertumbuhan ekonomi, pemerataan ekonomi dan pemberantasan kemiskinan.	Berani Berintegritas (6) Penindakan jumlah dan kualitas sumber daya manusia khususnya aparat pemerintah daerah dalam rangka peningkatan pelayanan masyarakat	Desa		60.000.000,00	DINAS PEMBERDAYAAN MASYARAKAT DAN DESA DAERAH
	2.13.04.2.01.0004	Fasilitasi Pengelolaan Keuangan Desa														
			Jumlah Dokumen Hasil Fasilitasi Pengelolaan Keuangan Desa				122 Dokumen	75.758.000,00	Kab. Morowali Utara, Semua Kecamatan, Semua Kel/Desa	DANA BAGI HASIL (DBH)	Membangun dari desa dan dari bawah untuk pertumbuhan ekonomi, pemerataan ekonomi dan pemberantasan kemiskinan.	Berani Berintegritas (7) Penindakan dan pengembangan peran kelembagaan pemerintah dan kelemagaan masyarakat dalam pembangunan daerah otonom	Desa		150.000.000,00	DINAS PEMBERDAYAAN MASYARAKAT DAN DESA DAERAH
	2.13.04.2.01.0005	Pembinaan Peningkatan Kapasitas Aparatur Pemerintah Desa														

NO	KODE	URUSAN / BIDANG URUSAN / PROGRAM / OUTCOME / KEGIATAN / SUB KEGIATAN	INDIKATOR PROGRAM / KEGIATAN / SUB KEGIATAN	TARGET AKHIR PERIODE RENSTRA OPD	REALISASI CAPAIAN RENJA OPD TAHUN 2024	PRAKIRAAN CAPAIAN TARGET RENJA OPD TAHUN 2025	CAPAIAN KINERJA DAN KERANGKA PENDANAAN						KELOMPOK SASARAN	PRAKIRAAN MAJU RENCANA TAHUN 2027		PERANGKAT DAERAH PENANGGUNG JAWAB
							TARGET 2026	PAGU INDIKATIF (Rp)	LOKASI	SUMBER DANA	PRIORITAS			TARGET	PAGU INDIKATIF (Rp)	
											NASIONAL	DAERAH				
1	2	3	4	5	6	7	8	9	10	11	12	13	14	15	16	17
			<i>Jumlah Aparatur Pemerintah Desa yang Mengikuti Pembinaan Peningkatan Kapasitas</i>				244 Orang	0,00	Kab. Morowali Utara, Semua Kecamatan, Semua Kel/Desa	DANA BAGI HASIL (DBH)	Membangun dari desa dan dari bawah untuk pertumbuhan ekonomi, pemerataan ekonomi dan pemerantasan kemiskinan.	Berani Cerdas (6) Peningkatan jumlah dan kualitas sumber daya manusia khususnya aparatur pemerintah daerah dalam rangka peningkatan pelayanan masyarakat	Desa		1.500.000.000,00	DINAS PEMBERDAYAAN MASYARAKAT DAN DESA DAERAH
	2.13.04.2.01.0008	Pembinaan dan Pemberdayaan BUM Desa dan Lembaga Kerja Sama antar Desa														
			0				78 0	98.054.000,00	Kab. Morowali Utara, Semua Kecamatan, Semua Kel/Desa	DANA BAGI HASIL (DBH)	Membangun dari desa dan dari bawah untuk pertumbuhan ekonomi, pemerataan ekonomi dan pemerantasan kemiskinan.	Berani Harmoni (5) Peningkatan kesejahteraan rakyat melalui pemberdayaan dan peningkatan nilai tambah usaha ekonomi masyarakat	Desa		165.000.000,00	DINAS PEMBERDAYAAN MASYARAKAT DAN DESA DAERAH
	2.13.04.2.01.0009	Penyelenggaraan Pemilihan, Pengangkatan dan Pemberhentian Kepala Desa														
			<i>Jumlah Laporan Hasil Penyelenggaraan Pemilihan, Pengangkatan dan Pemberhentian Kepala Desa</i>				1 Laporan	1.890.001.512,00	Kab. Morowali Utara, Semua Kecamatan, Semua Kel/Desa	PENDAPATAN ASLI DAERAH (PAD), DANA BAGI HASIL (DBH)	Membangun dari desa dan dari bawah untuk pertumbuhan ekonomi, pemerataan ekonomi dan pemerantasan kemiskinan.	Berani Berintegritas (7) Peningkatan dan pengembangan peran kelembagaan pemerintah dan kelembagaan masyarakat dalam pembangunan daerah otonom	Desa		0,00	DINAS PEMBERDAYAAN MASYARAKAT DAN DESA DAERAH
	2.13.04.2.01.0014	Pembinaan Peningkatan Kapasitas Anggota BPD														

NO	KODE	URUSAN / BIDANG URUSAN / PROGRAM / OUTCOME / KEGIATAN / SUB KEGIATAN	INDIKATOR PROGRAM / KEGIATAN / SUB KEGIATAN	TARGET AKHIR PERIODE RENSTRA OPD	REALISASI CAPAIAN RENJA OPD TAHUN 2024	PRAKIRAAN CAPAIAN TARGET RENJA OPD TAHUN 2025	CAPAIAN KINERJA DAN KERANGKA PENDANAAN						KELOMPOK SASARAN	PRAKIRAAN MAJU RENCANA TAHUN 2027		PERANGKAT DAERAH PENANGGUNG JAWAB
							TARGET 2026	PAGU INDIKATIF (Rp)	LOKASI	SUMBER DANA	PRIORITAS			TARGET	PAGU INDIKATIF (Rp)	
											NASIONAL	DAERAH				
1	2	3	4	5	6	7	8	9	10	11	12	13	14	15	16	17
			<i>Jumlah Anggota BPD yang Mengikuti Pembinaan Peningkatan Kapasitas</i>				610 Orang	0,00	Kab. Morowali Utara, Semua Kecamatan, Semua Kel/Desa	DANA BAGI HASIL (DBH)	Membangun dari desa dan dari bawah untuk pertumbuhan ekonomi, pemerataan ekonomi dan pemerantasan kemiskinan.	Berani Cerdas (6) Peningkatan jumlah dan kualitas sumber daya manusia khususnya aparaturnya pemerintah daerah dalam rangka peningkatan pelayanan masyarakat	Desa		80.000.000,00	DINAS PEMBERDAYAAN MASYARAKAT DAN DESA DAERAH
	2.13.04.2.01.0015	Fasilitasi Penetapan dan Penegasan Batas Desa														
			<i>Jumlah Desa yang Difasilitasi dalam Penetapan Dan Penegasan Batas Desa</i>				40 Desa	0,00	Kab. Morowali Utara, Semua Kecamatan, Semua Kel/Desa	DANA BAGI HASIL (DBH)	Membangun dari desa dan dari bawah untuk pertumbuhan ekonomi, pemerataan ekonomi dan pemerantasan kemiskinan.	Berani Cerdas (6) Peningkatan jumlah dan kualitas sumber daya manusia khususnya aparaturnya pemerintah daerah dalam rangka peningkatan pelayanan masyarakat	Desa		65.000.000,00	DINAS PEMBERDAYAAN MASYARAKAT DAN DESA DAERAH
	2.13.04.2.01.0018	Fasilitasi Evaluasi Perkembangan Desa serta Lomba Desa dan Kelurahan														
			<i>Jumlah Dokumen Hasil Evaluasi Perkembangan Desa serta Lomba Desa dan Kelurahan</i>				11 Dokumen	135.253.350,00	-	DANA BAGI HASIL (DBH)	Membangun dari desa dan dari bawah untuk pertumbuhan ekonomi, pemerataan ekonomi dan pemerantasan kemiskinan.	Berani Berintegritas (7) Peningkatan dan pengembangan peran kelembagaan pemerintah dan kelembagaan masyarakat dalam pembangunan daerah otonom	Desa		90.000.000,00	DINAS PEMBERDAYAAN MASYARAKAT DAN DESA DAERAH
3.	2.13.05	PROGRAM PEMBERDAYAAN LEMBAGA KEMASYARAKATAN, LEMBAGA ADAT DAN MASYARAKAT HUKUM ADAT	<i>Nilai Dimensi ketahanan sosial dari Indeks Desa</i>	-			67 Nilai	780.472.000,00						-	3.615.000.000,00	

NO	KODE	URUSAN / BIDANG URUSAN / PROGRAM / OUTCOME / KEGIATAN / SUB KEGIATAN	INDIKATOR PROGRAM / KEGIATAN / SUB KEGIATAN	TARGET AKHIR PERIODE RENSTRA OPD	REALISASI CAPAIAN RENJA OPD TAHUN 2024	PRAKIRAAN CAPAIAN TARGET RENJA OPD TAHUN 2025	CAPAIAN KINERJA DAN KERANGKA PENDANAAN						KELOMPOK SASARAN	PRAKIRAAN MAJU RENCANA TAHUN 2027		PERANGKAT DAERAH PENANGGUNG JAWAB
							TARGET 2026	PAGU INDIKATIF (Rp)	LOKASI	SUMBER DANA	PRIORITAS			TARGET	PAGU INDIKATIF (Rp)	
											NASIONAL	DAERAH				
1	2	3	4	5	6	7	8	9	10	11	12	13	14	15	16	17
	2.13.05.2.01	Pemberdayaan Lembaga Kemasyarakatan yang Bergerak di Bidang Pemberdayaan Desa dan Lembaga Adat Tingkat Daerah Kabupaten/Kota serta Pemberdayaan Masyarakat Hukum Adat yang Masyarakat Pelakunya Hukum Adat yang Sama dalam Daerah Kabupaten/Kota	<i>Jumlah Lembaga Kemasyarakatan Desa yang difasilitasi dan dibina</i>	-			122 Lembaga	780.472.000,00			Membangun dari desa dan dari bawah untuk pertumbuhan ekonomi, pemerataan ekonomi dan pemberantasan kemiskinan.	Berani Sejahtera (7) Penirkatan dan pengembangan peran kelembagaan pemerintah dan kelembagaan masyarakat dalam pembangunan daerah otonom	Lembaga Kemasyarakatan	-	3.615.000.000,00	DINAS PEMBERDAYAAN MASYARAKAT DAN DESA DAERAH
	2.13.05.2.01.0002	Fasilitasi Penataan, Pemberdayaan dan Pendayagunaan Kelembagaan Lembaga Kemasyarakatan Desa/Kelurahan (RT, RW, PKK, Posyandu, LPM, dan Karang Taruna), Lembaga Adat Desa/Kelurahan dan Masyarakat Hukum Adat														
			<i>Jumlah Dokumen Hasil Penataan, Pemberdayaan dan Pendayagunaan Kelembagaan Lembaga Kemasyarakatan Desa/Kelurahan (RT, RW, PKK, Posyandu, LPM, dan Karang Taruna), Lembaga Adat Desa/Kelurahan dan Masyarakat Hukum Adat</i>				122 Dokumen	22.800.000,00	Kab. Morowali Utara, Semua Kecamatan, Semua Kel/Desa	DANA BAGI HASIL (DBH)	Membangun dari desa dan dari bawah untuk pertumbuhan ekonomi, pemerataan ekonomi dan pemberantasan kemiskinan.	Berani Sejahtera (7) Penirkatan dan pengembangan peran kelembagaan pemerintah dan kelembagaan masyarakat dalam pembangunan daerah otonom	Lembaga Kemasyarakatan		315.000.000,00	DINAS PEMBERDAYAAN MASYARAKAT DAN DESA DAERAH
	2.13.05.2.01.0005	Fasilitasi Pengembangan Usaha Ekonomi Masyarakat dan Pemerintah Desa dalam Meningkatkan Pendapatan Asli Desa														
			<i>Jumlah Dokumen Hasil Fasilitasi Pengembangan Usaha Ekonomi Masyarakat dan Pemerintah Desa dalam Meningkatkan Pendapatan Asli Desa</i>				375 Dokumen	194.044.000,00	Kab. Morowali Utara, Semua Kecamatan, Semua Kel/Desa	DANA BAGI HASIL (DBH)	Membangun dari desa dan dari bawah untuk pertumbuhan ekonomi, pemerataan ekonomi dan pemberantasan kemiskinan.	Berani Sejahtera (5) Penirkatan kesejahteraan rakyat melalui pemberdayaan dan peningkatan nilai tambah usaha ekonomi masyarakat	Lembaga Kemasyarakatan		2.000.000.000,00	DINAS PEMBERDAYAAN MASYARAKAT DAN DESA DAERAH
	2.13.05.2.01.0006	Fasilitasi Pemerintah Desa dalam Pemanfaatan Teknologi Tepat Guna														

NO	KODE	URUSAN / BIDANG URUSAN / PROGRAM / OUTCOME / KEGIATAN / SUB KEGIATAN	INDIKATOR PROGRAM / KEGIATAN / SUB KEGIATAN	TARGET AKHIR PERIODE RENSTRA OPD	REALISASI CAPAIAN RENJA OPD TAHUN 2024	PRAKIRAAN CAPAIAN TARGET RENJA OPD TAHUN 2025	CAPAIAN KINERJA DAN KERANGKA PENDANAAN						KELOMPOK SASARAN	PRAKIRAAN MAJU RENCANA TAHUN 2027		PERANGKAT DAERAH PENANGGUNG JAWAB	
							TARGET 2026	PAGU INDIKATIF (Rp)	LOKASI	SUMBER DANA	PRIORITAS			TARGET	PAGU INDIKATIF (Rp)		
											NASIONAL	DAERAH					
1	2	3	4	5	6	7	8	9	10	11	12	13	14	15	16	17	
			<i>Jumlah Laporan Hasil Fasilitasi Pemerintah Desa dalam Pemanfaatan Teknologi Tepat Guna</i>				10 Laporan	63.628.000,00	Kab. Morowali Utara, Semua Kecamatan, Semua Kel/Desa	DANA BAGI HASIL (DBH)	Membangu n dari desa dan dari bawah untuk pertu mbuhan ekonomi, p emerataan ekonomi dan pembe rantasan kemiskinan.	Berani Sejahtera (5) Penir katan kesej ahteraan rakyat melalui pe mberdayaa n dan penin gkatan nilai tambah usaha ekonomi masyarakat	Lembaga Kemasyarakatan		300.000.000,00	DINAS PEMBERDAYAAN MASYARAKAT DAN DESA DAERAH	
	2.13.05.2.01.0009	Fasilitasi Tim Penggerak PKK dalam Penyelenggaraan Gerakan Pemberdayaan Masyarakat dan Kesejahteraan Keluarga															
			0				20	500.000.000,00	Kab. Morowali Utara, Semua Kecamatan, Semua Kel/Desa	PENDAPATAN ASLI DAERAH (PAD)	-	Berani Sejahtera (7) Penir katan dan p engembang an peran ke lembagaan pemerintah dan kelemb agaan masyarakat dalam pem angunan daerah otonom	Lembaga Kemasyarakatan		1.000.000.000,00	DINAS PEMBERDAYAAN MASYARAKAT DAN DESA DAERAH	
J U M L A H								11.342.018.640,90								11.371.456.850,00	

**RENCANA KERJA ORGANISASI PERANGKAT DAERAH (RENJA OPD)
DINAS PERHUBUNGAN DAERAH KAB. MOROWALI UTARA
TAHUN 2026**

NO	KODE	URUSAN / BIDANG URUSAN / PROGRAM / OUTCOME / KEGIATAN / SUB KEGIATAN	INDIKATOR PROGRAM / KEGIATAN / SUB KEGIATAN	TARGET AKHIR PERIODE RENSTRA OPD	REALISASI CAPAIAN RENJA OPD TAHUN 2024	PRAKIRAAN CAPAIAN TARGET RENJA OPD TAHUN 2025	CAPAIAN KINERJA DAN KERANGKA PENDANAAN					KELOMPOK SASARAN	PRAKIRAAN MAJU RENCANA TAHUN 2027		PERANGKAT DAERAH PENANGGUNG JAWAB	
							TARGET 2026	PAGU INDIKATIF (Rp)	LOKASI	SUMBER DANA	PRIORITAS		TARGET	PAGU INDIKATIF (Rp)		
											NASIONAL					DAERAH
1	2	3	4	5	6	7	8	9	10	11	12	13	14	15	16	17
		DINAS PERHUBUNGAN DAERAH						14.122.790.086,03							11.697.181.679,73	
	2	URUSAN PEMERINTAHAN WAJIB YANG TIDAK BERKAITAN DENGAN PELAYANAN DASAR						14.122.790.086,03							11.697.181.679,73	
	2.15	URUSAN PEMERINTAHAN BIDANG PERHUBUNGAN						14.122.790.086,03							11.697.181.679,73	
1.	2.15.01	PROGRAM PENUNJANG URUSAN PEMERINTAHAN DAERAH KABUPATEN/KOTA	<i>Nilai AKIP Organisasi Perangkat Daerah</i>	-			86,4 %	10.086.853.086,03						-	10.447.181.679,73	
	2.15.01.2.02	Administrasi Keuangan Perangkat Daerah	<i>Persentase Capaian Pelaksanaan Administrasi Keuangan Perangkat Daerah</i>	-			86,4 %	9.491.547.754,03			Memperkok oh ideologi Pancasila, demokrasi, dan hak asasi manusia (HAM).	Berani Cerdas (6) Penir katan jumlah dan kualitas sumber daya manusia khususnya aparatur pemerintah daerah dalam rangka peni ngkatan pelayanan masyarakat	ASN Dinas Perhubungan	-	9.681.378.709,11	DINAS PERHUBUNGAN DAERAH
	2.15.01.2.02.0001	Penyediaan Gaji dan Tunjangan ASN														
			<i>Jumlah Orang yang Menerima Gaji dan Tunjangan ASN</i>				121 Orang/bulan	9.491.547.754,03	Kab. Morowali Utara, Petasia, Ganda-Ganda	DANA ALOKASI UMUM (DAU)	Memperkok oh ideologi Pancasila, demokrasi, dan hak asasi manusia (HAM).	Berani Cerdas (6) Penir katan jumlah dan kualitas sumber daya manusia khususnya aparatur pemerintah daerah dalam rangka peni ngkatan pelayanan masyarakat	ASN Dinas Perhubungan		9.681.378.709,11	DINAS PERHUBUNGAN DAERAH

NO	KODE	URUSAN / BIDANG URUSAN / PROGRAM / OUTCOME / KEGIATAN / SUB KEGIATAN	INDIKATOR PROGRAM / KEGIATAN / SUB KEGIATAN	TARGET AKHIR PERIODE RENSTRA OPD	REALISASI CAPAIAN RENJA OPD TAHUN 2024	PRAKIRAAN CAPAIAN TARGET RENJA OPD TAHUN 2025	CAPAIAN KINERJA DAN KERANGKA PENDANAAN						KELOMPOK SASARAN	PRAKIRAAN MAJU RENCANA TAHUN 2027		PERANGKAT DAERAH PENANGGUNG JAWAB
							TARGET 2026	PAGU INDIKATIF (Rp)	LOKASI	SUMBER DANA	PRIORITAS			TARGET	PAGU INDIKATIF (Rp)	
											NASIONAL	DAERAH				
1	2	3	4	5	6	7	8	9	10	11	12	13	14	15	16	17
	2.15.01.2.06	Administrasi Umum Perangkat Daerah	<i>Persentase Tertib Administrasi Umum Perangkat Daerah</i>	-			86,4 %	201.281.000,00			Memperkok oh ideologi Pancasila, demokrasi, dan hak asasi manusia (HAM).	Berani Cerdas (6) Penir katan jumlah dan kualitas sumber daya manusia khususnya aparatur pemerintah daerah dalam rangka peni ngkatan pelayanan masyarakat	ASN Dinas Perhubungan	-	211.326.321,15	DINAS PERHUBUNGAN DAERAH
	2.15.01.2.06.0002	Penyediaan Peralatan dan Perlengkapan Kantor														
			<i>Jumlah Paket Peralatan dan Perlengkapan Kantor yang Disediakan</i>				4 Paket	29.833.000,00	Kab. Morowali Utara, Petasia, Ganda-Ganda	PENDAPATAN ASLI DAERAH (PAD)	Memperkok oh ideologi Pancasila, demokrasi, dan hak asasi manusia (HAM).	Berani Cerdas (6) Penir katan jumlah dan kualitas sumber daya manusia khususnya aparatur pemerintah daerah dalam rangka peni ngkatan pelayanan masyarakat	ASN Dinas Perhubungan		30.065.461,65	DINAS PERHUBUNGAN DAERAH
	2.15.01.2.06.0005	Penyediaan Barang Cetak dan Penggandaan														
			<i>Jumlah Paket Barang Cetakan dan Penggandaan yang Disediakan</i>				2 Paket	28.600.000,00	Kab. Morowali Utara, Petasia, Ganda-Ganda	PENDAPATAN ASLI DAERAH (PAD)	Memperkok oh ideologi Pancasila, demokrasi, dan hak asasi manusia (HAM).	Berani Cerdas (6) Penir katan jumlah dan kualitas sumber daya manusia khususnya aparatur pemerintah daerah dalam rangka peni ngkatan pelayanan masyarakat	ASN Dinas Perhubungan		23.760.859,50	DINAS PERHUBUNGAN DAERAH
	2.15.01.2.06.0009	Penyelenggaraan Rapat Koordinasi dan Konsultasi SKPD														

NO	KODE	URUSAN / BIDANG URUSAN / PROGRAM / OUTCOME / KEGIATAN / SUB KEGIATAN	INDIKATOR PROGRAM / KEGIATAN / SUB KEGIATAN	TARGET AKHIR PERIODE RENSTRA OPD	REALISASI CAPAIAN RENJA OPD TAHUN 2024	PRAKIRAAN CAPAIAN TARGET RENJA OPD TAHUN 2025	CAPAIAN KINERJA DAN KERANGKA PENDANAAN					KELOMPOK SASARAN	PRAKIRAAN MAJU RENCANA TAHUN 2027		PERANGKAT DAERAH PENANGGUNG JAWAB	
							TARGET 2026	PAGU INDIKATIF (Rp)	LOKASI	SUMBER DANA	PRIORITAS		TARGET	PAGU INDIKATIF (Rp)		
											NASIONAL					DAERAH
1	2	3	4	5	6	7	8	9	10	11	12	13	14	15	16	17
			<i>Jumlah Laporan Penyelenggaraan Rapat Koordinasi dan Konsultasi SKPD</i>				2 Laporan	142.848.000,00	Kab. Morowali Utara, Semua Kecamatan, Semua Kel/Desa	DANA BAGI HASIL (DBH)	Memperkokoh ideologi Pancasila, demokrasi, dan hak asasi manusia (HAM).	Berani Cerdas (6) Penirkatan jumlah dan kualitas sumber daya manusia khususnya aparatur pemerintah daerah dalam rangka peningkatan pelayanan masyarakat	ASN Dinas Perhubungan		157.500.000,00	DINAS PERHUBUNGAN DAERAH
	2.15.01.2.07	Pengadaan Barang Milik Daerah Penunjang Urusan Pemerintah Daerah	<i>Persentase Pengadaan Barang Milik Daerah Penunjang Urusan Pemerintah Daerah</i>	-			86,4 %	0,00			Memperkokoh ideologi Pancasila, demokrasi, dan hak asasi manusia (HAM).	Berani Cerdas (6) Penirkatan jumlah dan kualitas sumber daya manusia khususnya aparatur pemerintah daerah dalam rangka peningkatan pelayanan masyarakat	ASN Dinas Perhubungan	-	50.000.000,00	DINAS PERHUBUNGAN DAERAH
	2.15.01.2.07.0006	Pengadaan Peralatan dan Mesin Lainnya														
			<i>Jumlah Unit Peralatan dan Mesin Lainnya yang Disediakan</i>				2 Unit	0,00	Kab. Morowali Utara, Petasia, Ganda-Ganda	PENDAPATAN ASLI DAERAH (PAD)	Memperkokoh ideologi Pancasila, demokrasi, dan hak asasi manusia (HAM).	Berani Cerdas (6) Penirkatan jumlah dan kualitas sumber daya manusia khususnya aparatur pemerintah daerah dalam rangka peningkatan pelayanan masyarakat	ASN Dinas Perhubungan		50.000.000,00	DINAS PERHUBUNGAN DAERAH

NO	KODE	URUSAN / BIDANG URUSAN / PROGRAM / OUTCOME / KEGIATAN / SUB KEGIATAN	INDIKATOR PROGRAM / KEGIATAN / SUB KEGIATAN	TARGET AKHIR PERIODE RENSTRA OPD	REALISASI CAPAIAN RENJA OPD TAHUN 2024	PRAKIRAAN CAPAIAN TARGET RENJA OPD TAHUN 2025	CAPAIAN KINERJA DAN KERANGKA PENDANAAN						KELOMPOK SASARAN	PRAKIRAAN MAJU RENCANA TAHUN 2027		PERANGKAT DAERAH PENANGGUNG JAWAB
							TARGET 2026	PAGU INDIKATIF (Rp)	LOKASI	SUMBER DANA	PRIORITAS			TARGET	PAGU INDIKATIF (Rp)	
											NASIONAL	DAERAH				
1	2	3	4	5	6	7	8	9	10	11	12	13	14	15	16	17
	2.15.01.2.08	Penyediaan Jasa Penunjang Urusan Pemerintahan Daerah	<i>Persentase Ketersediaan Jasa Penunjang Urusan Pemerintahan Daerah</i>	-			86,4 %	283.044.332,00			Memperkok oh ideologi Pancasila, demokrasi, dan hak asasi manusia (HAM).	Berani Cerdas (6) Penir katan jumlah dan kualitas sumber daya manusia khususnya aparatur pemerintah daerah dalam rangka peni ngkatan pelayanan masyarakat	ASN Dinas Perhubungan	-	391.690.899,47	DINAS PERHUBUNGAN DAERAH
	2.15.01.2.08.0002	Penyediaan Jasa Komunikasi, Sumber Daya Air dan Listrik														
			<i>Jumlah Laporan Penyediaan Jasa Komunikasi, Sumber Daya Air dan Listrik yang Disediakan</i>				24 Laporan	74.000.000,00	Kab. Morowali Utara, Petasia, Ganda-Ganda	PENDAPATAN ASLI DAERAH (PAD)	Memperkok oh ideologi Pancasila, demokrasi, dan hak asasi manusia (HAM).	Berani Cerdas (6) Penir katan jumlah dan kualitas sumber daya manusia khususnya aparatur pemerintah daerah dalam rangka peni ngkatan pelayanan masyarakat	ASN Dinas Perhubungan		184.590.899,47	DINAS PERHUBUNGAN DAERAH
	2.15.01.2.08.0003	Penyediaan Jasa Peralatan dan Perlengkapan Kantor														
			<i>Jumlah Laporan Penyediaan Jasa Peralatan dan Perlengkapan Kantor yang Disediakan</i>				2 Laporan	101.884.332,00	Kab. Morowali Utara, Petasia, Ganda-Ganda	PENDAPATAN ASLI DAERAH (PAD)	Memperkok oh ideologi Pancasila, demokrasi, dan hak asasi manusia (HAM).	Berani Cerdas (6) Penir katan jumlah dan kualitas sumber daya manusia khususnya aparatur pemerintah daerah dalam rangka peni ngkatan pelayanan masyarakat	ASN Dinas Perhubungan		107.100.000,00	DINAS PERHUBUNGAN DAERAH
	2.15.01.2.08.0004	Penyediaan Jasa Pelayanan Umum Kantor														

NO	KODE	URUSAN / BIDANG URUSAN / PROGRAM / OUTCOME / KEGIATAN / SUB KEGIATAN	INDIKATOR PROGRAM / KEGIATAN / SUB KEGIATAN	TARGET AKHIR PERIODE RENSTRA OPD	REALISASI CAPAIAN RENJA OPD TAHUN 2024	PRAKIRAAN CAPAIAN TARGET RENJA OPD TAHUN 2025	CAPAIAN KINERJA DAN KERANGKA PENDANAAN						KELOMPOK SASARAN	PRAKIRAAN MAJU RENCANA TAHUN 2027		PERANGKAT DAERAH PENANGGUNG JAWAB
							TARGET 2026	PAGU INDIKATIF (Rp)	LOKASI	SUMBER DANA	PRIORITAS			TARGET	PAGU INDIKATIF (Rp)	
											NASIONAL	DAERAH				
1	2	3	4	5	6	7	8	9	10	11	12	13	14	15	16	17
			<i>Jumlah Laporan Penyediaan Jasa Pelayanan Umum Kantor yang Disediakan</i>				4 Laporan	107.160.000,00	Kab. Morowali Utara, Petasia, Ganda-Ganda	PENDAPATAN ASLI DAERAH (PAD)	Memperkokoh ideologi Pancasila, demokrasi, dan hak asasi manusia (HAM).	Berani Cerdas (6) Penirkatan jumlah dan kualitas sumber daya manusia khususnya aparatur pemerintah daerah dalam rangka peningkatan pelayanan masyarakat	ASN Dinas Perhubungan		100.000.000,00	DINAS PERHUBUNGAN DAERAH
	2.15.01.2.09	Pemeliharaan Barang Milik Daerah Penunjang Urusan Pemerintahan Daerah	<i>Persentase Pemeliharaan Barang Milik Daerah Penunjang Urusan Pemerintahan Daerah</i>	-			86,4 %	110.980.000,00			Memperkokoh ideologi Pancasila, demokrasi, dan hak asasi manusia (HAM).	Berani Cerdas (6) Penirkatan jumlah dan kualitas sumber daya manusia khususnya aparatur pemerintah daerah dalam rangka peningkatan pelayanan masyarakat	ASN Dinas Perhubungan	-	112.785.750,00	DINAS PERHUBUNGAN DAERAH
	2.15.01.2.09.0001	Penyediaan Jasa Pemeliharaan, Biaya Pemeliharaan, dan Pajak Kendaraan Perorangan Dinas atau Kendaraan Dinas Jabatan														
			<i>Jumlah Kendaraan Perorangan Dinas atau Kendaraan Dinas Jabatan yang Dipelihara dan Dibayarkan Pajaknya</i>				10 Unit	44.000.000,00	Kab. Morowali Utara, Petasia, Ganda-Ganda	PENDAPATAN ASLI DAERAH (PAD)	Memperkokoh ideologi Pancasila, demokrasi, dan hak asasi manusia (HAM).	Berani Cerdas (6) Penirkatan jumlah dan kualitas sumber daya manusia khususnya aparatur pemerintah daerah dalam rangka peningkatan pelayanan masyarakat	ASN Dinas Perhubungan		41.895.000,00	DINAS PERHUBUNGAN DAERAH
	2.15.01.2.09.0002	Penyediaan Jasa Pemeliharaan, Biaya Pemeliharaan, Pajak dan Perizinan Kendaraan Dinas Operasional atau Lapangan														

NO	KODE	URUSAN / BIDANG URUSAN / PROGRAM / OUTCOME / KEGIATAN / SUB KEGIATAN	INDIKATOR PROGRAM / KEGIATAN / SUB KEGIATAN	TARGET AKHIR PERIODE RENSTRA OPD	REALISASI CAPAIAN RENJA OPD TAHUN 2024	PRAKIRAAN CAPAIAN TARGET RENJA OPD TAHUN 2025	CAPAIAN KINERJA DAN KERANGKA PENDANAAN						KELOMPOK SASARAN	PRAKIRAAN MAJU RENCANA TAHUN 2027		PERANGKAT DAERAH PENANGGUNG JAWAB
							TARGET 2026	PAGU INDIKATIF (Rp)	LOKASI	SUMBER DANA	PRIORITAS			TARGET	PAGU INDIKATIF (Rp)	
											NASIONAL	DAERAH				
1	2	3	4	5	6	7	8	9	10	11	12	13	14	15	16	17
			<i>Jumlah Kendaraan Dinas Operasional atau Lapangan yang Dipelihara dan dibayarkan Pajak dan Perizinannya</i>				3 Unit	60.240.000,00	Kab. Morowali Utara, Petasia, Ganda-Ganda	PENDAPATAN ASLI DAERAH (PAD)	Memperkokoh ideologi Pancasila, demokrasi, dan hak asasi manusia (HAM).	Berani Cerdas (6) Penirkatan jumlah dan kualitas sumber daya manusia khususnya aparaturn pemerintah daerah dalam rangka peningkatan pelayanan masyarakat	ASN Dinas Perhubungan		66.414.600,00	DINAS PERHUBUNGAN DAERAH
	2.15.01.2.09.0006	Pemeliharaan Peralatan dan Mesin Lainnya														
			<i>Jumlah Peralatan dan Mesin Lainnya yang Dipelihara</i>				6 Unit	6.740.000,00	Kab. Morowali Utara, Petasia, Ganda-Ganda	PENDAPATAN ASLI DAERAH (PAD)	Memperkokoh ideologi Pancasila, demokrasi, dan hak asasi manusia (HAM).	Berani Cerdas (6) Penirkatan jumlah dan kualitas sumber daya manusia khususnya aparaturn pemerintah daerah dalam rangka peningkatan pelayanan masyarakat	ASN Dinas Perhubungan		4.476.150,00	DINAS PERHUBUNGAN DAERAH
2.	2.15.02	PROGRAM PENYELENGGARAAN LALU LINTAS DAN ANGKUTAN JALAN (LLAJ)	<i>Meningkatnya Kualitas Layanan Transportasi Darat</i>	-			70 %	3.817.994.000,00						-	550.000.000,00	
	2.15.02.2.02	Penyediaan Perlengkapan Jalan di Jalan Kabupaten/Kota	<i>Persentase Perlengkapan Jalan yang Telah Terpasang Terhadap Kondisi Ideal Pada Jalan Kabupaten/Kota</i>	-			70 %	3.817.994.000,00			Membangun dari desa dan dari bawah untuk pertumbuhan ekonomi, pemerataan ekonomi dan pemberantasan kemiskinan.	Berani Menyala (3) Penggunaan secara menyeluruh dan merata	Masyarakat Pengguna Lalu Lintas dan Angkutan Jalan	-	550.000.000,00	DINAS PERHUBUNGAN DAERAH
	2.15.02.2.02.0002	Penyediaan Perlengkapan Jalan di Jalan Kabupaten/Kota														

NO	KODE	URUSAN / BIDANG URUSAN / PROGRAM / OUTCOME / KEGIATAN / SUB KEGIATAN	INDIKATOR PROGRAM / KEGIATAN / SUB KEGIATAN	TARGET AKHIR PERIODE RENSTRA OPD	REALISASI CAPAIAN RENJA OPD TAHUN 2024	PRAKIRAAN CAPAIAN TARGET RENJA OPD TAHUN 2025	CAPAIAN KINERJA DAN KERANGKA PENDANAAN						KELOMPOK SASARAN	PRAKIRAAN MAJU RENCANA TAHUN 2027		PERANGKAT DAERAH PENANGGUNG JAWAB
							TARGET 2026	PAGU INDIKATIF (Rp)	LOKASI	SUMBER DANA	PRIORITAS			TARGET	PAGU INDIKATIF (Rp)	
											NASIONAL	DAERAH				
1	2	3	4	5	6	7	8	9	10	11	12	13	14	15	16	17
			<i>Jumlah Perlengkapan Jalan di Jalan Kabupaten/Kota yang Tersedia</i>				14 Unit	3.817.994.000,00	Kab. Morowali Utara, Petasia, Kolonodale	DANA BAGI HASIL (DBH)	Membangun dari desa dan dari bawah untuk pertumbuhan ekonomi, pemerataan ekonomi dan pembeantasan kemiskinan.	Berani Menyala (3) Penggunaan secara menyeluruh dan merata	Masyarakat Pengguna Lalu Lintas dan Angkutan Jalan		550.000.000,00	DINAS PERHUBUNGAN DAERAH
3.	2.15.03	PROGRAM PENGELOLAAN PELAYARAN	<i>Meningkatnya Kualitas Layanan Transportasi Laut</i>	-			68 %	217.943.000,00						-	700.000.000,00	
	2.15.03.2.13	Pembangunan dan Penerbitan Izin Pembangunan dan Pengoperasian Pelabuhan Sungai dan Danau	<i>Persentase penyediaan sarana dan prasarana pelayaran sesuai standar</i>	-			68 %	217.943.000,00			Membangun dari desa dan dari bawah untuk pertumbuhan ekonomi, pemerataan ekonomi dan pembeantasan kemiskinan.	Berani Lancar (3) Penggunaan secara menyeluruh dan merata	Masyarakat Pengguna dan Pemilik Transportasi Laut, Sungai dan Danau	-	700.000.000,00	DINAS PERHUBUNGAN DAERAH
	2.15.03.2.13.0006	Pembangunan Dermaga Sungai dan Danau														
			<i>Jumlah Dermaga Sungai dan Danau yang di Pembangunan</i>				2 Unit	167.943.000,00	Kab. Morowali Utara, Petasia, Ganda-Ganda	PENDAPATAN ASLI DAERAH (PAD)	Membangun dari desa dan dari bawah untuk pertumbuhan ekonomi, pemerataan ekonomi dan pembeantasan kemiskinan.	Berani Lancar (3) Penggunaan secara menyeluruh dan merata	Masyarakat Pengguna dan Pemilik Transportasi Laut, Sungai dan Danau		500.000.000,00	DINAS PERHUBUNGAN DAERAH
	2.15.03.2.13.0011	Pemenuhan fasilitas Pelayanan Angkutan Pelabuhan Sungai, Danau dan Penyeberangan														
			<i>Jumlah Fasilitas Pelayanan Angkutan Pelabuhan Sungai, Danau dan Penyeberangan yang Tersedia</i>				2 Unit	50.000.000,00	Kab. Morowali Utara, Petasia, Ganda-Ganda Kab. Morowali Utara, Bungku Utara, Siliti	PENDAPATAN ASLI DAERAH (PAD)	Membangun dari desa dan dari bawah untuk pertumbuhan ekonomi, pemerataan ekonomi dan pembeantasan kemiskinan.	Berani Lancar (3) Penggunaan secara menyeluruh dan merata	Masyarakat Pengguna dan Pemilik Transportasi Laut, Sungai dan Danau		200.000.000,00	DINAS PERHUBUNGAN DAERAH
J U M L A H								14.122.790.086,03							11.697.181.679,73	

NO	KODE	URUSAN / BIDANG URUSAN / PROGRAM / OUTCOME / KEGIATAN / SUB KEGIATAN	INDIKATOR PROGRAM / KEGIATAN / SUB KEGIATAN	TARGET AKHIR PERIODE RENSTRA OPD	REALISASI CAPAIAN RENJA OPD TAHUN 2024	PRAKIRAAN CAPAIAN TARGET RENJA OPD TAHUN 2025	CAPAIAN KINERJA DAN KERANGKA PENDANAAN						KELOMPOK SASARAN	PRAKIRAAN MAJU RENCANA TAHUN 2027		PERANGKAT DAERAH PENANGGUNG JAWAB
							TARGET 2026	PAGU INDIKATIF (Rp)	LOKASI	SUMBER DANA	PRIORITAS			TARGET	PAGU INDIKATIF (Rp)	
											NASIONAL	DAERAH				
1	2	3	4	5	6	7	8	9	10	11	12	13	14	15	16	17
			<i>Jumlah Paket Peralatan dan Perlengkapan Kantor yang Disediakan</i>				50 Paket	29.547.200,00	Kab. Morowali Utara, Petasia, Kolonodale	DANA ALOKASI UMUM (DAU)	Memperkuat pembangunan sumber daya manusia (SDM), sains, teknologi, pendidikan, kesehatan, prestasi olahraga, kesetaraan gender, serta penguatan peran perempuan, pemuda (generasi milenial dan generasi Z), dan penyandang disabilitas.	Berani Sejahtera (6) Penirkatan jumlah dan kualitas sumber daya manusia khususnya aparaturn pemerintah daerah dalam rangka peningkatan pelayanan masyarakat	Dinas Komunikasi dan Informatika Kabupaten Morowali Utara		20.000.000,00	DINAS KOMUNIKASI DAN INFORMATIKA DAERAH
	2.16.01.2.06.0009	Penyelenggaraan Rapat Koordinasi dan Konsultasi SKPD														
			<i>Jumlah Laporan Penyelenggaraan Rapat Koordinasi dan Konsultasi SKPD</i>				24 Laporan	138.191.000,00	Kab. Morowali Utara, Semua Kecamatan, Semua Kel/Desa	DANA ALOKASI UMUM (DAU)	Memperkuat pembangunan sumber daya manusia (SDM), sains, teknologi, pendidikan, kesehatan, prestasi olahraga, kesetaraan gender, serta penguatan peran perempuan, pemuda (generasi milenial dan generasi Z), dan penyandang disabilitas.	Berani Sejahtera (6) Penirkatan jumlah dan kualitas sumber daya manusia khususnya aparaturn pemerintah daerah dalam rangka peningkatan pelayanan masyarakat	Dinas Komunikasi dan Informatika Kabupaten Morowali Utara		80.023.801,00	DINAS KOMUNIKASI DAN INFORMATIKA DAERAH

NO	KODE	URUSAN / BIDANG URUSAN / PROGRAM / OUTCOME / KEGIATAN / SUB KEGIATAN	INDIKATOR PROGRAM / KEGIATAN / SUB KEGIATAN	TARGET AKHIR PERIODE RENSTRA OPD	REALISASI CAPAIAN RENJA OPD TAHUN 2024	PRAKIRAAN CAPAIAN TARGET RENJA OPD TAHUN 2025	CAPAIAN KINERJA DAN KERANGKA PENDANAAN						KELOMPOK SASARAN	PRAKIRAAN MAJU RENCANA TAHUN 2027		PERANGKAT DAERAH PENANGGUNG JAWAB
							TARGET 2026	PAGU INDIKATIF (Rp)	LOKASI	SUMBER DANA	PRIORITAS			TARGET	PAGU INDIKATIF (Rp)	
											NASIONAL	DAERAH				
1	2	3	4	5	6	7	8	9	10	11	12	13	14	15	16	17
	2.16.01.2.07	Pengadaan Barang Milik Daerah Penunjang Urusan Pemerintah Daerah	-	-			-	38.000.000,00			Memperkuat reformasi politik, hukum dan birokrasi, serta memperkuat penegahan dan pemberantasan korupsi, narkoba, judi, dan penyeludupan.	Berani Sejahtera (6) Penirkatan jumlah dan kualitas sumber daya manusia khususnya aparaturn pemerintah daerah dalam rangka peningkatan pelayanan masyarakat	Dinas Komunikasi dan Informatika Kabupaten Morowali Utara	-	30.000.000,00	DINAS KOMUNIKASI DAN INFORMATIKA DAERAH
	2.16.01.2.07.0006	Pengadaan Peralatan dan Mesin Lainnya														
			Jumlah Unit Peralatan dan Mesin Lainnya yang Disediakan				2 Unit	38.000.000,00	Kab. Morowali Utara, Petasia, Kolonodale	DANA ALOKASI UMUM (DAU)	Memperkuat reformasi politik, hukum dan birokrasi, serta memperkuat penegahan dan pemberantasan korupsi, narkoba, judi, dan penyeludupan.	Berani Sejahtera (6) Penirkatan jumlah dan kualitas sumber daya manusia khususnya aparaturn pemerintah daerah dalam rangka peningkatan pelayanan masyarakat	Dinas Komunikasi dan Informatika Kabupaten Morowali Utara		30.000.000,00	DINAS KOMUNIKASI DAN INFORMATIKA DAERAH
	2.16.01.2.08	Penyediaan Jasa Penunjang Urusan Pemerintahan Daerah	-	-			-	97.403.000,00			Memperkuat pembangunan sumber daya manusia (SDM), sains, teknologi, pendidikan, kesehatan, prestasi olahraga, kesetaraan gender, serta penguatan peran perempuan, pemuda (generasi milenial dan generasi Z), dan penyandang disabilitas.	Berani Sejahtera (6) Penirkatan jumlah dan kualitas sumber daya manusia khususnya aparaturn pemerintah daerah dalam rangka peningkatan pelayanan masyarakat	Dinas Komunikasi dan Informatika Kabupaten Morowali Utara	-	50.000.000,00	DINAS KOMUNIKASI DAN INFORMATIKA DAERAH

NO	KODE	URUSAN / BIDANG URUSAN / PROGRAM / OUTCOME / KEGIATAN / SUB KEGIATAN	INDIKATOR PROGRAM / KEGIATAN / SUB KEGIATAN	TARGET AKHIR PERIODE RENSTRA OPD	REALISASI CAPAIAN RENJA OPD TAHUN 2024	PRAKIRAAN CAPAIAN TARGET RENJA OPD TAHUN 2025	CAPAIAN KINERJA DAN KERANGKA PENDANAAN					KELOMPOK SASARAN	PRAKIRAAN MAJU RENCANA TAHUN 2027		PERANGKAT DAERAH PENANGGUNG JAWAB	
							TARGET 2026	PAGU INDIKATIF (Rp)	LOKASI	SUMBER DANA	PRIORITAS		TARGET	PAGU INDIKATIF (Rp)		
											NASIONAL					DAERAH
1	2	3	4	5	6	7	8	9	10	11	12	13	14	15	16	17
	2.16.01.2.08.0002	Penyediaan Jasa Komunikasi, Sumber Daya Air dan Listrik														
			<i>Jumlah Laporan Penyediaan Jasa Komunikasi, Sumber Daya Air dan Listrik yang Disediakan</i>				10 Laporan	15.088.000,00	Kab. Morowali Utara, Petasia, Kolonodale	DANA ALOKASI UMUM (DAU)	Memperkuat pembangunan sumber daya manusia (SDM), sains, teknologi, pendidikan, kesehatan, prestasi olahraga, kesetaraan gender, serta penguatan peran perempuan, pemuda (generasi milenial dan generasi Z), dan penyanggah disabilitas.	Berani Sejahtera (6) Penirkatan jumlah dan kualitas sumber daya manusia khususnya aparatur pemerintah daerah dalam rangka peningkatan pelayanan masyarakat	Dinas Komunikasi dan Informatika Kabupaten Morowali Utara		25.000.000,00	DINAS KOMUNIKASI DAN INFORMATIKA DAERAH
	2.16.01.2.08.0004	Penyediaan Jasa Pelayanan Umum Kantor														
			<i>Jumlah Laporan Penyediaan Jasa Pelayanan Umum Kantor yang Disediakan</i>				15 Laporan	82.315.000,00	Kab. Morowali Utara, Petasia, Kolonodale	DANA ALOKASI UMUM (DAU)	Memperkuat pembangunan sumber daya manusia (SDM), sains, teknologi, pendidikan, kesehatan, prestasi olahraga, kesetaraan gender, serta penguatan peran perempuan, pemuda (generasi milenial dan generasi Z), dan penyanggah disabilitas.	Berani Sejahtera (6) Penirkatan jumlah dan kualitas sumber daya manusia khususnya aparatur pemerintah daerah dalam rangka peningkatan pelayanan masyarakat	Dinas Komunikasi dan Informatika Kabupaten Morowali Utara		25.000.000,00	DINAS KOMUNIKASI DAN INFORMATIKA DAERAH

NO	KODE	URUSAN / BIDANG URUSAN / PROGRAM / OUTCOME / KEGIATAN / SUB KEGIATAN	INDIKATOR PROGRAM / KEGIATAN / SUB KEGIATAN	TARGET AKHIR PERIODE RENSTRA OPD	REALISASI CAPAIAN RENJA OPD TAHUN 2024	PRAKIRAAN CAPAIAN TARGET RENJA OPD TAHUN 2025	CAPAIAN KINERJA DAN KERANGKA PENDANAAN						KELOMPOK SASARAN	PRAKIRAAN MAJU RENCANA TAHUN 2027		PERANGKAT DAERAH PENANGGUNG JAWAB
							TARGET 2026	PAGU INDIKATIF (Rp)	LOKASI	SUMBER DANA	PRIORITAS			TARGET	PAGU INDIKATIF (Rp)	
											NASIONAL	DAERAH				
1	2	3	4	5	6	7	8	9	10	11	12	13	14	15	16	17
	2.16.01.2.09	Pemeliharaan Barang Milik Daerah Penunjang Urusan Pemerintahan Daerah	-	-			-	250.000.000,00			Memperkuat pembangunan sumber daya manusia (SDM), sains, teknologi, pendidikan, kesehatan, prestasi olahraga, kesetaraan gender, serta penguatan peran perempuan, pemuda (generasi milenial dan generasi Z), dan penyanggah disabilitas.	Berani Sejahtera (6) Penirkatan jumlah dan kualitas sumber daya manusia khususnya aparatur pemerintah daerah dalam rangka peningkatan pelayanan masyarakat	Dinas Komunikasi dan Informatika Kabupaten Morowali Utara	-	16.000.000,00	DINAS KOMUNIKASI DAN INFORMATIKA DAERAH
	2.16.01.2.09.0002	Penyediaan Jasa Pemeliharaan, Biaya Pemeliharaan, Pajak dan Perizinan Kendaraan Dinas Operasional atau Lapangan														
			<i>Jumlah Kendaraan Dinas Operasional atau Lapangan yang Dipelihara dan Dibayarkan Pajak dan Perizinannya</i>				12 Unit	42.000.000,00	Kab. Morowali Utara, Petasia, Kolonodale	DANA ALOKASI UMUM (DAU)	Memperkuat pembangunan sumber daya manusia (SDM), sains, teknologi, pendidikan, kesehatan, prestasi olahraga, kesetaraan gender, serta penguatan peran perempuan, pemuda (generasi milenial dan generasi Z), dan penyanggah disabilitas.	Berani Sejahtera (6) Penirkatan jumlah dan kualitas sumber daya manusia khususnya aparatur pemerintah daerah dalam rangka peningkatan pelayanan masyarakat	Dinas Komunikasi dan Informatika Kabupaten Morowali Utara		8.000.000,00	DINAS KOMUNIKASI DAN INFORMATIKA DAERAH
	2.16.01.2.09.0006	Pemeliharaan Peralatan dan Mesin Lainnya														

NO	KODE	URUSAN / BIDANG URUSAN / PROGRAM / OUTCOME / KEGIATAN / SUB KEGIATAN	INDIKATOR PROGRAM / KEGIATAN / SUB KEGIATAN	TARGET AKHIR PERIODE RENSTRA OPD	REALISASI CAPAIAN RENJA OPD TAHUN 2024	PRAKIRAAN CAPAIAN TARGET RENJA OPD TAHUN 2025	CAPAIAN KINERJA DAN KERANGKA PENDANAAN						KELOMPOK SASARAN	PRAKIRAAN MAJU RENCANA TAHUN 2027		PERANGKAT DAERAH PENANGGUNG JAWAB
							TARGET 2026	PAGU INDIKATIF (Rp)	LOKASI	SUMBER DANA	PRIORITAS			TARGET	PAGU INDIKATIF (Rp)	
											NASIONAL	DAERAH				
1	2	3	4	5	6	7	8	9	10	11	12	13	14	15	16	17
			<i>Jumlah Peralatan dan Mesin Lainnya yang Dipelihara</i>				12 Unit	8.000.000,00	Kab. Morowali Utara, Petasia, Kolonodale	DANA ALOKASI UMUM (DAU)	Memperkuat pembangunan sumber daya manusia (SDM), sains, teknologi, pendidikan, kesehatan, prestasi olahraga, kesetaraan gender, serta penguatan peran perempuan, pemuda (generasi milenial dan generasi Z), dan penyanggah disabilitas.	Berani Sejahtera (6) Peningkatan jumlah dan kualitas sumber daya manusia khususnya aparatur pemerintah daerah dalam rangka peningkatan pelayanan masyarakat	Dinas Komunikasi dan Informatika Kabupaten Morowali Utara		8.000.000,00	DINAS KOMUNIKASI DAN INFORMATIKA DAERAH
	2.16.01.2.09.0009	Pemeliharaan/Rehabilitasi Gedung Kantor dan Bangunan Lainnya														
			<i>Jumlah Gedung Kantor dan Bangunan Lainnya yang Dipelihara/Direhabilitasi</i>				1 Unit	200.000.000,00	Kab. Morowali Utara, Petasia, Semua Kel/Desa	DANA ALOKASI UMUM (DAU)	Memperkuat pembangunan sumber daya manusia (SDM), sains, teknologi, pendidikan, kesehatan, prestasi olahraga, kesetaraan gender, serta penguatan peran perempuan, pemuda (generasi milenial dan generasi Z), dan penyanggah disabilitas.	Berani Berintegritas (2) Peningkatan pelaksanaan pembangunan sarana dan prasarana dasar untuk lebih meningkatkan mutu pelayanan publik	Dinas Komunikasi dan Informatika Kabupaten Morowali Utara		0,00	DINAS KOMUNIKASI DAN INFORMATIKA DAERAH
2.	2.16.02	PROGRAM PENGELOLAAN INFORMASI DAN KOMUNIKASI PUBLIK	<i>Presentase Pemenuhan Pengelolaan Informasi dan komunikasi publik</i>	-			100 Persen	250.448.000,00						-	196.011.900,00	

NO	KODE	URUSAN / BIDANG URUSAN / PROGRAM / OUTCOME / KEGIATAN / SUB KEGIATAN	INDIKATOR PROGRAM / KEGIATAN / SUB KEGIATAN	TARGET AKHIR PERIODE RENSTRA OPD	REALISASI CAPAIAN RENJA OPD TAHUN 2024	PRAKIRAAN CAPAIAN TARGET RENJA OPD TAHUN 2025	CAPAIAN KINERJA DAN KERANGKA PENDANAAN						KELOMPOK SASARAN	PRAKIRAAN MAJU RENCANA TAHUN 2027		PERANGKAT DAERAH PENANGGUNG JAWAB
							TARGET 2026	PAGU INDIKATIF (Rp)	LOKASI	SUMBER DANA	PRIORITAS			TARGET	PAGU INDIKATIF (Rp)	
											NASIONAL	DAERAH				
1	2	3	4	5	6	7	8	9	10	11	12	13	14	15	16	17
	2.16.02.2.01	Pengelolaan Informasi dan Komunikasi Publik Pemerintah Daerah Kabupaten/Kota	<i>Terwujudnya pelayanan informasi bagi masyarakat</i>	-			100 Persen	250.448.000,00			Memperkuat pembangunan sumber daya manusia (SDM), sains, teknologi, pendidikan, kesehatan, prestasi olahraga, kesetaraan gender, serta penguatan peran perempuan, pemuda (generasi milenial dan generasi Z), dan penyanggah disabilitas.	Berani Sejahtera (6) Peningkatan jumlah dan kualitas sumber daya manusia khususnya aparatur pemerintah daerah dalam rangka peningkatan pelayanan masyarakat	Masyarakat	-	196.011.900,00	DINAS KOMUNIKASI DAN INFORMATIKA DAERAH
	2.16.02.2.01.0015	Kemitraan Komunikasi dengan Komunitas Informasi Masyarakat														
			<i>Jumlah Komunitas Informasi yang aktif mendiseminasikan informasi dan terdaftar di Dinas Kominfo</i>				2 Komunitas	126.264.000,00	Kab. Morowali Utara, Petasia, Kolonodale	DANA ALOKASI UMUM (DAU)	Memperkuat pembangunan sumber daya manusia (SDM), sains, teknologi, pendidikan, kesehatan, prestasi olahraga, kesetaraan gender, serta penguatan peran perempuan, pemuda (generasi milenial dan generasi Z), dan penyanggah disabilitas.	Berani Sejahtera (6) Peningkatan jumlah dan kualitas sumber daya manusia khususnya aparatur pemerintah daerah dalam rangka peningkatan pelayanan masyarakat	Masyarakat		126.293.500,00	DINAS KOMUNIKASI DAN INFORMATIKA DAERAH
	2.16.02.2.01.0016	Dukungan Administratif, Keuangan, dan Tata Kelola Komisi Informasi di Daerah dalam Rangka Penyelesaian Sengketa Informasi Publik														

NO	KODE	URUSAN / BIDANG URUSAN / PROGRAM / OUTCOME / KEGIATAN / SUB KEGIATAN	INDIKATOR PROGRAM / KEGIATAN / SUB KEGIATAN	TARGET AKHIR PERIODE RENSTRA OPD	REALISASI CAPAIAN RENJA OPD TAHUN 2024	PRAKIRAAN CAPAIAN TARGET RENJA OPD TAHUN 2025	CAPAIAN KINERJA DAN KERANGKA PENDANAAN						KELOMPOK SASARAN	PRAKIRAAN MAJU RENCANA TAHUN 2027		PERANGKAT DAERAH PENANGGUNG JAWAB
							TARGET 2026	PAGU INDIKATIF (Rp)	LOKASI	SUMBER DANA	PRIORITAS			TARGET	PAGU INDIKATIF (Rp)	
											NASIONAL	DAERAH				
1	2	3	4	5	6	7	8	9	10	11	12	13	14	15	16	17
			<i>Jumlah laporan Dukungan Administratif, Keuangan, dan Tata Kelola Komisi Informasi di Daerah yang akuntabel serta disampaikan kepada Kementerian Komunikasi dan Informatika</i>				12 Laporan	16.420.000,00	Kab. Morowali Utara, Petasia, Kolonodale	DANA ALOKASI UMUM (DAU)	Memperkuat pembangunan sumber daya manusia (SDM), sains, teknologi, pendidikan, kesehatan, prestasi olahraga, kesetaraan gender, serta penguatan peran perempuan, pemuda (generasi milenial dan generasi Z), dan penyangangan disabilitas.	Berani Sejahtera (6) Penirkatan jumlah dan kualitas sumber daya manusia khususnya aparaturn pemerintah daerah dalam rangka peningkatan pelayanan masyarakat	Masyarakat		16.420.000,00	DINAS KOMUNIKASI DAN INFORMATIKA DAERAH
	2.16.02.2.01.0019	Monitoring Informasi Kebijakan, Opini, dan Aspirasi Publik														
			<i>Jumlah rekomendasi komunikasi terhadap isu publik yang berkembang dan usulan agenda komunikasi prioritas Pemerintah Daerah</i>				5 Rekomendasi	5.164.000,00	Kab. Morowali Utara, Petasia, Kolonodale	DANA ALOKASI UMUM (DAU)	Memperkuat pembangunan sumber daya manusia (SDM), sains, teknologi, pendidikan, kesehatan, prestasi olahraga, kesetaraan gender, serta penguatan peran perempuan, pemuda (generasi milenial dan generasi Z), dan penyangangan disabilitas.	Berani Sejahtera (6) Penirkatan jumlah dan kualitas sumber daya manusia khususnya aparaturn pemerintah daerah dalam rangka peningkatan pelayanan masyarakat	Masyarakat		0,00	DINAS KOMUNIKASI DAN INFORMATIKA DAERAH
	2.16.02.2.01.0021	Pengelolaan Media Komunikasi Publik														

NO	KODE	URUSAN / BIDANG URUSAN / PROGRAM / OUTCOME / KEGIATAN / SUB KEGIATAN	INDIKATOR PROGRAM / KEGIATAN / SUB KEGIATAN	TARGET AKHIR PERIODE RENSTRA OPD	REALISASI CAPAIAN RENJA OPD TAHUN 2024	PRAKIRAAN CAPAIAN TARGET RENJA OPD TAHUN 2025	CAPAIAN KINERJA DAN KERANGKA PENDANAAN						KELOMPOK SASARAN	PRAKIRAAN MAJU RENCANA TAHUN 2027		PERANGKAT DAERAH PENANGGUNG JAWAB
							TARGET 2026	PAGU INDIKATIF (Rp)	LOKASI	SUMBER DANA	PRIORITAS			TARGET	PAGU INDIKATIF (Rp)	
											NASIONAL	DAERAH				
1	2	3	4	5	6	7	8	9	10	11	12	13	14	15	16	17
			<i>Jumlah media komunikasi publik milik pemerintah daerah yang dikelola maupun pemanfaatan media berbayar sesuai kriteria/juknis</i>				2 Media	83.680.000,00	Kab. Morowali Utara, Petasia, Kolonodale	DANA ALOKASI UMUM (DAU)	Memperkuat pembangunan sumber daya manusia (SDM), sains, teknologi, pendidikan, kesehatan, prestasi olahraga, kesetaraan gender, serta penguatan peran perempuan, pemuda (generasi milenial dan generasi Z), dan penyangangan disabilitas.	Berani Sejahtera (6) Penirkatan jumlah dan kualitas sumber daya manusia khususnya aparaturn pemerintah daerah dalam rangka peningkatan pelayanan masyarakat	Masyarakat		33.680.000,00	DINAS KOMUNIKASI DAN INFORMATIKA DAERAH
	2.16.02.2.01.0024	Penguatan Kapasitas Sumber Daya Manusia Komunikasi Publik														
			<i>Jumlah ASN bidang komunikasi publik yang difasilitasi mengikuti bimtek/pelatihan</i>				12 Orang	18.920.000,00	Kab. Morowali Utara, Petasia, Kolonodale	DANA ALOKASI UMUM (DAU)	Memperkuat pembangunan sumber daya manusia (SDM), sains, teknologi, pendidikan, kesehatan, prestasi olahraga, kesetaraan gender, serta penguatan peran perempuan, pemuda (generasi milenial dan generasi Z), dan penyangangan disabilitas.	Berani Sejahtera (6) Penirkatan jumlah dan kualitas sumber daya manusia khususnya aparaturn pemerintah daerah dalam rangka peningkatan pelayanan masyarakat	Masyarakat		19.618.400,00	DINAS KOMUNIKASI DAN INFORMATIKA DAERAH
3.	2.16.03	PROGRAM PENGELOLAAN APLIKASI INFORMATIKA	<i>Persentase Pemenuhan Pengelolaan Aplikasi Informatika</i>	-			100 Persen	2.312.341.600,00						-	180.169.406,00	

NO	KODE	URUSAN / BIDANG URUSAN / PROGRAM / OUTCOME / KEGIATAN / SUB KEGIATAN	INDIKATOR PROGRAM / KEGIATAN / SUB KEGIATAN	TARGET AKHIR PERIODE RENSTRA OPD	REALISASI CAPAIAN RENJA OPD TAHUN 2024	PRAKIRAAN CAPAIAN TARGET RENJA OPD TAHUN 2025	CAPAIAN KINERJA DAN KERANGKA PENDANAAN						KELOMPOK SASARAN	PRAKIRAAN MAJU RENCANA TAHUN 2027		PERANGKAT DAERAH PENANGGUNG JAWAB
							TARGET 2026	PAGU INDIKATIF (Rp)	LOKASI	SUMBER DANA	PRIORITAS			TARGET	PAGU INDIKATIF (Rp)	
											NASIONAL	DAERAH				
1	2	3	4	5	6	7	8	9	10	11	12	13	14	15	16	17
	2.16.03.2.02	Pengelolaan E-government di Lingkup Pemerintah Daerah Kabupaten/Kota	<i>Terwujudnya Pengembangan dan Pengelolaan Aplikasi</i>	-			100 Persen	2.312.341.600,00			Memperkuat reformasi politik, hukum dan birokrasi, serta memperkuat penegahan dan pemberantasan korupsi, narkoba, judi, dan penyeludupan	Berani Sejahtera (6) Penirkatan jumlah dan kualitas sumber daya manusia khususnya aparaturn pemerintah daerah dalam rangka peningkatan pelayanan masyarakat	OPD Kabupaten Morowali Utara	-	180.169.406,00	DINAS KOMUNIKASI DAN INFORMATIKA DAERAH
	2.16.03.2.02.0019	Koordinasi pelaksanaan Manajemen SPBE														
			<i>Jumlah Dokumen Koordinasi pelaksanaan Manajemen SPBE</i>				3 Dokumen	29.000.000,00	Kab. Morowali Utara, Petasia, Kolonodale	DANA ALOKASI UMUM (DAU)	Memperkuat reformasi politik, hukum dan birokrasi, serta memperkuat penegahan dan pemberantasan korupsi, narkoba, judi, dan penyeludupan	Berani Sejahtera (6) Penirkatan jumlah dan kualitas sumber daya manusia khususnya aparaturn pemerintah daerah dalam rangka peningkatan pelayanan masyarakat	OPD Kabupaten Morowali Utara		10.000.000,00	DINAS KOMUNIKASI DAN INFORMATIKA DAERAH
	2.16.03.2.02.0025	Koordinasi pemanfaatan Portal Pelayanan Pemerintah Daerah yang terintegrasi														
			<i>Jumlah Layanan Pemda yang memanfaatkan Portal pelayanan Pemerintah Daerah terintegrasi, yaitu Portal Pelayanan Publik, Portal Administrasi Pemerintahan, dan/atau Portal Data Nasional</i>				1 Layanan	357.000.000,00	Kab. Morowali Utara, Petasia, Kolonodale	DANA ALOKASI UMUM (DAU)	Memperkuat reformasi politik, hukum dan birokrasi, serta memperkuat penegahan dan pemberantasan korupsi, narkoba, judi, dan penyeludupan	Berani Sejahtera (6) Penirkatan jumlah dan kualitas sumber daya manusia khususnya aparaturn pemerintah daerah dalam rangka peningkatan pelayanan masyarakat	OPD Kabupaten Morowali Utara		0,00	DINAS KOMUNIKASI DAN INFORMATIKA DAERAH
	2.16.03.2.02.0032	Koordinasi pembangunan dan/atau pengembangan Aplikasi Khusus yang sesuai dengan arsitektur dan peta rencana SPBE pemerintah daerah, serta pemanfaatan Aplikasi Umum SPBE														

NO	KODE	URUSAN / BIDANG URUSAN / PROGRAM / OUTCOME / KEGIATAN / SUB KEGIATAN	INDIKATOR PROGRAM / KEGIATAN / SUB KEGIATAN	TARGET AKHIR PERIODE RENSTRA OPD	REALISASI CAPAIAN RENJA OPD TAHUN 2024	PRAKIRAAN CAPAIAN TARGET RENJA OPD TAHUN 2025	CAPAIAN KINERJA DAN KERANGKA PENDANAAN						KELOMPOK SASARAN	PRAKIRAAN MAJU RENCANA TAHUN 2027		PERANGKAT DAERAH PENANGGUNG JAWAB
							TARGET 2026	PAGU INDIKATIF (Rp)	LOKASI	SUMBER DANA	PRIORITAS			TARGET	PAGU INDIKATIF (Rp)	
											NASIONAL	DAERAH				
1	2	3	4	5	6	7	8	9	10	11	12	13	14	15	16	17
			<i>Jumlah aplikasi khusus yang dibangun dan/atau dikembangkan sesuai dengan ketentuan atau regulasi tentang standar teknis dan prosedur pembangunan dan pengembangan aplikasi SPBE</i>				4 Aplikasi	15.000.000,00	Kab. Morowali Utara, Petasia, Kolonodale	DANA ALOKASI UMUM (DAU)	Memperkuat reformasi politik, hukum dan birokrasi, serta memperkuat penegahan dan pemberantasan korupsi, narkoba, judi, dan penyeludupan	Berani Sejahtera (6) Penirkatan jumlah dan kualitas sumber daya manusia khususnya aparaturn pemerintah daerah dalam rangka peningkatan pelayanan masyarakat	OPD Kabupaten Morowali Utara		16.710.000,00	DINAS KOMUNIKASI DAN INFORMATIKA DAERAH
	2.16.03.2.02.0033	Penyelenggaraan pusat kendali Pemerintah Daerah														
			<i>Jumlah laporan operasionalisasi pusat kendali</i>				1 Laporan	31.000.000,00	Kab. Morowali Utara, Petasia, Kolonodale	DANA ALOKASI UMUM (DAU)	Memperkuat reformasi politik, hukum dan birokrasi, serta memperkuat penegahan dan pemberantasan korupsi, narkoba, judi, dan penyeludupan	Berani Sejahtera (6) Penirkatan jumlah dan kualitas sumber daya manusia khususnya aparaturn pemerintah daerah dalam rangka peningkatan pelayanan masyarakat	OPD Kabupaten Morowali Utara		6.000.000,00	DINAS KOMUNIKASI DAN INFORMATIKA DAERAH
	2.16.03.2.02.0034	Penyelenggaraan Sistem Penghubung Layanan Pemerintah Daerah dalam rangka interoperabilitas data dan integrasi layanan														
			<i>Jumlah Aplikasi SPBE yang terhubung dengan Sistem Penghubung Layanan Pemerintah Daerah</i>				4 Aplikasi	30.000.000,00	Kab. Morowali Utara, Petasia, Kolonodale	DANA ALOKASI UMUM (DAU)	Memperkuat reformasi politik, hukum dan birokrasi, serta memperkuat penegahan dan pemberantasan korupsi, narkoba, judi, dan penyeludupan	Berani Sejahtera (6) Penirkatan jumlah dan kualitas sumber daya manusia khususnya aparaturn pemerintah daerah dalam rangka peningkatan pelayanan masyarakat	OPD Kabupaten Morowali Utara		102.863.406,00	DINAS KOMUNIKASI DAN INFORMATIKA DAERAH
	2.16.03.2.02.0035	Koordinasi dan Fasilitasi Promosi Literasi SPBE dan/atau kolaborasi penyelenggaraan SPBE														

NO	KODE	URUSAN / BIDANG URUSAN / PROGRAM / OUTCOME / KEGIATAN / SUB KEGIATAN	INDIKATOR PROGRAM / KEGIATAN / SUB KEGIATAN	TARGET AKHIR PERIODE RENSTRA OPD	REALISASI CAPAIAN RENJA OPD TAHUN 2024	PRAKIRAAN CAPAIAN TARGET RENJA OPD TAHUN 2025	CAPAIAN KINERJA DAN KERANGKA PENDANAAN						KELOMPOK SASARAN	PRAKIRAAN MAJU RENCANA TAHUN 2027		PERANGKAT DAERAH PENANGGUNG JAWAB
							TARGET 2026	PAGU INDIKATIF (Rp)	LOKASI	SUMBER DANA	PRIORITAS			TARGET	PAGU INDIKATIF (Rp)	
											NASIONAL	DAERAH				
1	2	3	4	5	6	7	8	9	10	11	12	13	14	15	16	17
			<i>Jumlah laporan Pelaksanaan Kegiatan Fasilitasi Promosi Literasi SPBE dan/atau kolaborasi penyelenggaraan SPBE</i>				2 Laporan	31.587.600,00	Kab. Morowali Utara, Semua Kecamatan, Semua Kel/Desa	DANA ALOKASI UMUM (DAU)	Memperkuat reformasi politik, hukum dan birokrasi, serta memperkuat penegahan dan pemberantasan korupsi, narkoba, judi, dan penyeludupan	Berani Sejahtera (6) Penirkatan jumlah dan kualitas sumber daya manusia khususnya aparaturn pemerintah daerah dalam rangka peningkatan pelayanan masyarakat	OPD Kabupaten Morowali Utara		10.000.000,00	DINAS KOMUNIKASI DAN INFORMATIKA DAERAH
	2.16.03.2.02.0036	Penyediaan Akses Internet														
			<i>Jumlah Perangkat Daerah dan UPTD yang memanfaatkan akses internet yang disediakan oleh Dinas</i>				32 Perangkat Daerah	1.766.368.000,00	Kab. Morowali Utara, Petasia, Kolonodale	DANA ALOKASI UMUM (DAU)	Memperkuat reformasi politik, hukum dan birokrasi, serta memperkuat penegahan dan pemberantasan korupsi, narkoba, judi, dan penyeludupan	Berani Menyala (2) Perencanaan pelaksanaan pembangunan sarana dan prasarana dasar untuk lebih meningkatkan mutu pelayanan publik	OPD Kabupaten Morowali Utara		0,00	DINAS KOMUNIKASI DAN INFORMATIKA DAERAH
	2.16.03.2.02.0037	Koordinasi penyusunan kebijakan tata kelola SPBE meliputi arsitektur, peta rencana, proses bisnis, serta penyusunan rencana dan anggaran SPBE Pemerintah Daerah														
			<i>Jumlah dokumen kebijakan tata kelola SPBE meliputi arsitektur, peta rencana, proses bisnis, serta penyusunan rencana dan anggaran SPBE Pemerintah Daerah</i>				1 Dokumen	52.386.000,00	Kab. Morowali Utara, Petasia, Kolonodale	DANA ALOKASI UMUM (DAU)	Memperkuat reformasi politik, hukum dan birokrasi, serta memperkuat penegahan dan pemberantasan korupsi, narkoba, judi, dan penyeludupan	Berani Sejahtera (6) Penirkatan jumlah dan kualitas sumber daya manusia khususnya aparaturn pemerintah daerah dalam rangka peningkatan pelayanan masyarakat	OPD Kabupaten Morowali Utara		34.596.000,00	DINAS KOMUNIKASI DAN INFORMATIKA DAERAH
	2.20	URUSAN PEMERINTAHAN BIDANG STATISTIK						143.395.600,00							127.000.000,00	
1.	2.20.02	PROGRAM PENYELENGGARAAN STATISTIK SEKTORAL	<i>Persentase Pemenuhan Penyelenggaraan Statistik Sektoral</i>	-			100 Persen	143.395.600,00						-	127.000.000,00	

NO	KODE	URUSAN / BIDANG URUSAN / PROGRAM / OUTCOME / KEGIATAN / SUB KEGIATAN	INDIKATOR PROGRAM / KEGIATAN / SUB KEGIATAN	TARGET AKHIR PERIODE RENSTRA OPD	REALISASI CAPAIAN RENJA OPD TAHUN 2024	PRAKIRAAN CAPAIAN TARGET RENJA OPD TAHUN 2025	CAPAIAN KINERJA DAN KERANGKA PENDANAAN						KELOMPOK SASARAN	PRAKIRAAN MAJU RENCANA TAHUN 2027		PERANGKAT DAERAH PENANGGUNG JAWAB
							TARGET 2026	PAGU INDIKATIF (Rp)	LOKASI	SUMBER DANA	PRIORITAS			TARGET	PAGU INDIKATIF (Rp)	
											NASIONAL	DAERAH				
1	2	3	4	5	6	7	8	9	10	11	12	13	14	15	16	17
	2.20.02.2.01	Penyelenggaraan Statistik Sektoral di Lingkup Daerah Kabupaten/Kota	<i>Meningkatnya Penyelenggaraan Statistik Sektoral</i>	-			100 Persen	143.395.600,00			Memperkuat pembangunan sumber daya manusia (SDM), sains, teknologi, pendidikan, kesehatan, prestasi olahraga, kesetaraan gender, serta penguatan peran perempuan, pemuda (generasi milenial dan generasi Z), dan penyanggah disabilitas.	Berani Sejahtera (6) Peringkat jumlah dan kualitas sumber daya manusia khususnya aparat pemerintah daerah dalam rangka peningkatan pelayanan masyarakat	OPD Kabupaten Morowali Utara	-	127.000.000,00	DINAS KOMUNIKASI DAN INFORMATIKA DAERAH
	2.20.02.2.01.0017	Pengelolaan Kegiatan Statistik Sektoral Dalam Sistem Statistik Nasional														
			<i>Persentase kegiatan statistik sektoral yang sudah mendapatkan rekomendasi dari pembina data statistik</i>				100 %	47.460.000,00	Kab. Morowali Utara, Petasia, Kolonodale	DANA ALOKASI UMUM (DAU)	Memperkuat pembangunan sumber daya manusia (SDM), sains, teknologi, pendidikan, kesehatan, prestasi olahraga, kesetaraan gender, serta penguatan peran perempuan, pemuda (generasi milenial dan generasi Z), dan penyanggah disabilitas.	Berani Sejahtera (6) Peringkat jumlah dan kualitas sumber daya manusia khususnya aparat pemerintah daerah dalam rangka peningkatan pelayanan masyarakat	OPD Kabupaten Morowali Utara		26.000.000,00	DINAS KOMUNIKASI DAN INFORMATIKA DAERAH
	2.20.02.2.01.0019	Peningkatan Kualitas Statistik Sektoral														

NO	KODE	URUSAN / BIDANG URUSAN / PROGRAM / OUTCOME / KEGIATAN / SUB KEGIATAN	INDIKATOR PROGRAM / KEGIATAN / SUB KEGIATAN	TARGET AKHIR PERIODE RENSTRA OPD	REALISASI CAPAIAN RENJA OPD TAHUN 2024	PRAKIRAAN CAPAIAN TARGET RENJA OPD TAHUN 2025	CAPAIAN KINERJA DAN KERANGKA PENDANAAN						KELOMPOK SASARAN	PRAKIRAAN MAJU RENCANA TAHUN 2027		PERANGKAT DAERAH PENANGGUNG JAWAB
							TARGET 2026	PAGU INDIKATIF (Rp)	LOKASI	SUMBER DANA	PRIORITAS			TARGET	PAGU INDIKATIF (Rp)	
											NASIONAL	DAERAH				
1	2	3	4	5	6	7	8	9	10	11	12	13	14	15	16	17
			<i>Persentase kegiatan statistik sektoral yang hasilnya dapat diakses oleh pengguna data.</i>				100 %	32.577.800,00	Kab. Morowali Utara, Petasia, Kolonodale	DANA ALOKASI UMUM (DAU)	Memperkuat pembangunan sumber daya manusia (SDM), sains, teknologi, pendidikan, kesehatan, prestasi olahraga, kesetaraan gender, serta penguatan peran perempuan, pemuda (generasi milenial dan generasi Z), dan penyanggah disabilitas.	Berani Sejahtera (6) Penirkatan jumlah dan kualitas sumber daya manusia khususnya aparatur pemerintah daerah dalam rangka peningkatan pelayanan masyarakat	OPD Kabupaten Morowali Utara		34.000.000,00	DINAS KOMUNIKASI DAN INFORMATIKA DAERAH
	2.20.02.2.01.0020	Peningkatan Kapasitas Kelembagaan Statistik Sektoral														
			<i>Jumlah pegawai yang mendapatkan pelatihan di bidang statistik</i>				3 Orang	30.780.000,00	Kab. Morowali Utara, Petasia, Kolonodale	DANA ALOKASI UMUM (DAU)	Memperkuat pembangunan sumber daya manusia (SDM), sains, teknologi, pendidikan, kesehatan, prestasi olahraga, kesetaraan gender, serta penguatan peran perempuan, pemuda (generasi milenial dan generasi Z), dan penyanggah disabilitas.	Berani Sejahtera (6) Penirkatan jumlah dan kualitas sumber daya manusia khususnya aparatur pemerintah daerah dalam rangka peningkatan pelayanan masyarakat	OPD Kabupaten Morowali Utara		33.000.000,00	DINAS KOMUNIKASI DAN INFORMATIKA DAERAH
	2.20.02.2.01.0022	Koordinasi dan Kolaborasi Dalam Penyelenggaraan Statistik Sektoral														

NO	KODE	URUSAN / BIDANG URUSAN / PROGRAM / OUTCOME / KEGIATAN / SUB KEGIATAN	INDIKATOR PROGRAM / KEGIATAN / SUB KEGIATAN	TARGET AKHIR PERIODE RENSTRA OPD	REALISASI CAPAIAN RENJA OPD TAHUN 2024	PRAKIRAAN CAPAIAN TARGET RENJA OPD TAHUN 2025	CAPAIAN KINERJA DAN KERANGKA PENDANAAN						KELOMPOK SASARAN	PRAKIRAAN MAJU RENCANA TAHUN 2027		PERANGKAT DAERAH PENANGGUNG JAWAB
							TARGET 2026	PAGU INDIKATIF (Rp)	LOKASI	SUMBER DANA	PRIORITAS			TARGET	PAGU INDIKATIF (Rp)	
											NASIONAL	DAERAH				
1	2	3	4	5	6	7	8	9	10	11	12	13	14	15	16	17
			<i>Jumlah laporan penyelenggaraan forum satu data daerah</i>				2 Laporan	32.577.800,00	Kab. Morowali Utara, Petasia, Kolonodale	DANA ALOKASI UMUM (DAU)	Memperkuat pembangunan sumber daya manusia (SDM), sains, teknologi, pendidikan, kesehatan, prestasi olahraga, kesetaraan gender, serta penguatan peran perempuan, pemuda (generasi milenial dan generasi Z), dan penyanggah disabilitas.	Berani Sejahtera (6) Perikanan jumlah dan kualitas sumber daya manusia khususnya aparatur pemerintah daerah dalam rangka peningkatan pelayanan masyarakat	OPD Kabupaten Morowali Utara		34.000.000,00	DINAS KOMUNIKASI DAN INFORMATIKA DAERAH
	2.21	URUSAN PEMERINTAHAN BIDANG PERSANDIAN						127.673.600,00							69.000.000,00	
1.	2.21.02	PROGRAM PENYELENGGARAAN PERSANDIAN UNTUK PENGAMANAN INFORMASI	<i>Persentase Pemenuhan Penyelenggaraan Persandian Untuk Pengamanan Informasi</i>	-			100 Persen	127.673.600,00						-	69.000.000,00	
	2.21.02.2.01	Penyelenggaraan Persandian untuk Pengamanan Informasi Pemerintah Daerah Kabupaten/Kota	<i>Terwujudnya Penyelenggaraan Persandian Untuk Pengamanan Informasi</i>	-			100 Persen	127.673.600,00			Memantapkan sistem pertahanan keamanan negara dan mendorong kemandirian bangsa melalui swasembada pangan, energi, air, ekonomi kreatif, ekonomi hijau, dan ekonomi biru	Berani Sejahtera (6) Perikanan jumlah dan kualitas sumber daya manusia khususnya aparatur pemerintah daerah dalam rangka peningkatan pelayanan masyarakat	OPD Kabupaten Morowali Utara	-	69.000.000,00	DINAS KOMUNIKASI DAN INFORMATIKA DAERAH
	2.21.02.2.01.0005	Pelaksanaan Keamanan Informasi Pemerintahan Daerah Berbasis Elektronik dan Non Elektronik														

NO	KODE	URUSAN / BIDANG URUSAN / PROGRAM / OUTCOME / KEGIATAN / SUB KEGIATAN	INDIKATOR PROGRAM / KEGIATAN / SUB KEGIATAN	TARGET AKHIR PERIODE RENSTRA OPD	REALISASI CAPAIAN RENJA OPD TAHUN 2024	PRAKIRAAN CAPAIAN TARGET RENJA OPD TAHUN 2025	CAPAIAN KINERJA DAN KERANGKA PENDANAAN						KELOMPOK SASARAN	PRAKIRAAN MAJU RENCANA TAHUN 2027		PERANGKAT DAERAH PENANGGUNG JAWAB
							TARGET 2026	PAGU INDIKATIF (Rp)	LOKASI	SUMBER DANA	PRIORITAS			TARGET	PAGU INDIKATIF (Rp)	
											NASIONAL	DAERAH				
1	2	3	4	5	6	7	8	9	10	11	12	13	14	15	16	17
			<i>Jumlah Laporan Pelaksanaan Keamanan Informasi Pemerintahan Daerah Provinsi Berbasis Elektronik dan Non Elektronik</i>				2 Laporan	50.497.800,00	-	DANA ALOKASI UMUM (DAU)	Memantapkan sistem pertahanan keamanan negara dan mendorong kemandirian bangsa melalui swa sembada pangan, energi, air, ekonomi kreatif, ekonomi hijau, dan ekonomi biru	Berani Sejahtera (6) Penirkatan jumlah dan kualitas sumber daya manusia khususnya aparatur pemerintah daerah dalam rangka peningkatan pelayanan masyarakat	OPD Kabupaten Morowali Utara		35.000.000,00	DINAS KOMUNIKASI DAN INFORMATIKA DAERAH
	2.21.02.2.01.0007	Penyediaan Layanan Keamanan Informasi dan Persandian Pemerintah Daerah														
			<i>Jumlah Perangkat Daerah yang Telah Menggunakan Layanan Keamanan Informasi dan Persandian</i>				36 Perangkat Daerah	77.175.800,00	Kab. Morowali Utara, Petasia, Kolonodale	DANA ALOKASI UMUM (DAU)	Memantapkan sistem pertahanan keamanan negara dan mendorong kemandirian bangsa melalui swa sembada pangan, energi, air, ekonomi kreatif, ekonomi hijau, dan ekonomi biru	Berani Sejahtera (6) Penirkatan jumlah dan kualitas sumber daya manusia khususnya aparatur pemerintah daerah dalam rangka peningkatan pelayanan masyarakat	OPD Kabupaten Morowali Utara		34.000.000,00	DINAS KOMUNIKASI DAN INFORMATIKA DAERAH
J U M L A H								8.685.924.585,87							5.205.857.168,00	

**RENCANA KERJA ORGANISASI PERANGKAT DAERAH (RENJA OPD)
DINAS KOPERASI, USAHA MIKRO, KECIL DAN MENENGAH, PERINDUSTRIAN DAN PERDAGANGAN DAERAH KAB. MOROWALI UTARA
TAHUN 2026**

NO	KODE	URUSAN / BIDANG URUSAN / PROGRAM / OUTCOME / KEGIATAN / SUB KEGIATAN	INDIKATOR PROGRAM / KEGIATAN / SUB KEGIATAN	TARGET AKHIR PERIODE RENSTRA OPD	REALISASI CAPAIAN RENJA OPD TAHUN 2024	PRAKIRAAN CAPAIAN TARGET RENJA OPD TAHUN 2025	CAPAIAN KINERJA DAN KERANGKA PENDANAAN					KELOMPOK SASARAN	PRAKIRAAN MAJU RENCANA TAHUN 2027		PERANGKAT DAERAH PENANGGUNG JAWAB		
							TARGET 2026	PAGU INDIKATIF (Rp)	LOKASI	SUMBER DANA	PRIORITAS		TARGET	PAGU INDIKATIF (Rp)			
											NASIONAL					DAERAH	
1	2	3	4	5	6	7	8	9	10	11	12	13	14	15	16	17	
		DINAS KOPERASI, USAHA MIKRO, KECIL DAN MENENGAH, PERINDUSTRIAN DAN PERDAGANGAN DAERAH						11.395.183.339,31								9.619.957.954,00	
	2	URUSAN PEMERINTAHAN WAJIB YANG TIDAK BERKAITAN DENGAN PELAYANAN DASAR						9.331.413.339,31								6.637.124.035,00	
	2.17	URUSAN PEMERINTAHAN BIDANG KOPERASI, USAHA KECIL, DAN MENENGAH						9.331.413.339,31								6.637.124.035,00	
1.	2.17.01	PROGRAM PENUNJANG URUSAN PEMERINTAHAN DAERAH KABUPATEN/KOTA	<i>Persentase Pemenuhan Penunjang Urusan Pemerintahan Daerah (%)</i>	-				100 %						-	5.735.624.035,00		
	2.17.01.2.02	Administrasi Keuangan Perangkat Daerah	<i>Peningkatan pengelolaan tertib administrasi keuangan yang tepat waktu</i>	-				100 %					Perangkat Daerah	-	5.236.390.035,00	DINAS KOPERASI, USAHA MIKRO, KECIL DAN MENENGAH, PERINDUSTRIAN DAN PERDAGANGAN DAERAH	
	2.17.01.2.02.0001	Penyediaan Gaji dan Tunjangan ASN															
			<i>Jumlah Orang yang Menerima Gaji dan Tunjangan ASN</i>					60 Orang/bulan	5.999.245.571,31	Kab. Morowali Utara, Semua Kecamatan, Semua Kel/Desa	DANA ALOKASI UMUM (DAU)	Memperkuat reformasi politik, hukum dan birokrasi, serta memperkuat penegakan dan pemberantasan korupsi, narkoba, judi, dan penyeludupan.	Berani Sejahtera (2) Percepatan pelaksanaan pembangunan sarana dan prasarana dasar untuk lebih meningkatkan mutu pelayanan publik	Perangkat Daerah		5.236.390.035,00	DINAS KOPERASI, USAHA MIKRO, KECIL DAN MENENGAH, PERINDUSTRIAN DAN PERDAGANGAN DAERAH

NO	KODE	URUSAN / BIDANG URUSAN / PROGRAM / OUTCOME / KEGIATAN / SUB KEGIATAN	INDIKATOR PROGRAM / KEGIATAN / SUB KEGIATAN	TARGET AKHIR PERIODE RENSTRA OPD	REALISASI CAPAIAN RENJA OPD TAHUN 2024	PRAKIRAAN CAPAIAN TARGET RENJA OPD TAHUN 2025	CAPAIAN KINERJA DAN KERANGKA PENDANAAN						KELOMPOK SASARAN	PRAKIRAAN MAJU RENCANA TAHUN 2027		PERANGKAT DAERAH PENANGGUNG JAWAB
							TARGET 2026	PAGU INDIKATIF (Rp)	LOKASI	SUMBER DANA	PRIORITAS			TARGET	PAGU INDIKATIF (Rp)	
											NASIONAL	DAERAH				
1	2	3	4	5	6	7	8	9	10	11	12	13	14	15	16	17
	2.17.01.2.05	Administrasi Kepegawaian Perangkat Daerah	Peningkatan Sumber Daya Aparatur	-			100 %	32.562.500,00			Memperkuat reformasi politik, hukum dan birokrasi, serta memperkuat penegakan dan pemberantasan korupsi, narkoba, judi, dan penyeludupan.	Berani Cerdas (2) Percepatan pelaksanaan pembangunan sarana dan prasarana dasar untuk lebih meningkatkan mutu pelayanan publik	Pemerintah Daerah	-	0,00	DINAS KOPERASI, USAHA MIKRO, KECIL DAN MENENGAH, PERINDUSTRIAN DAN PERDAGANGAN DAERAH
	2.17.01.2.05.0002	Pengadaan Pakaian Dinas beserta Atribut Kelengkapannya														
			Jumlah Paket Pakaian Dinas beserta Atribut Kelengkapan				60 Paket	27.562.500,00	Kab. Morowali Utara, Semua Kecamatan, Semua Kel/Desa	DANA ALOKASI UMUM (DAU)	Memperkuat reformasi politik, hukum dan birokrasi, serta memperkuat penegakan dan pemberantasan korupsi, narkoba, judi, dan penyeludupan.	Berani Cerdas (2) Percepatan pelaksanaan pembangunan sarana dan prasarana dasar untuk lebih meningkatkan mutu pelayanan publik	Pemerintah Daerah		0,00	DINAS KOPERASI, USAHA MIKRO, KECIL DAN MENENGAH, PERINDUSTRIAN DAN PERDAGANGAN DAERAH
	2.17.01.2.05.0011	Bimbingan Teknis Implementasi Peraturan Perundang-Undangan														
			Jumlah Orang yang Mengikuti Bimbingan Teknis Implementasi Peraturan Perundang-Undangan				1 Orang	5.000.000,00	Semua Kota/Kab, Semua Kecamatan, Semua Kel/Desa	DANA ALOKASI UMUM (DAU)	Memperkuat reformasi politik, hukum dan birokrasi, serta memperkuat penegakan dan pemberantasan korupsi, narkoba, judi, dan penyeludupan.	Berani Sejahtera (6) Peningkatan jumlah dan kualitas sumber daya manusia khususnya aparat pemerintah daerah dalam rangka peningkatan pelayanan masyarakat	Pemerintah Daerah		0,00	DINAS KOPERASI, USAHA MIKRO, KECIL DAN MENENGAH, PERINDUSTRIAN DAN PERDAGANGAN DAERAH

NO	KODE	URUSAN / BIDANG URUSAN / PROGRAM / OUTCOME / KEGIATAN / SUB KEGIATAN	INDIKATOR PROGRAM / KEGIATAN / SUB KEGIATAN	TARGET AKHIR PERIODE RENSTRA OPD	REALISASI CAPAIAN RENJA OPD TAHUN 2024	PRAKIRAAN CAPAIAN TARGET RENJA OPD TAHUN 2025	CAPAIAN KINERJA DAN KERANGKA PENDANAAN						KELOMPOK SASARAN	PRAKIRAAN MAJU RENCANA TAHUN 2027		PERANGKAT DAERAH PENANGGUNG JAWAB
							TARGET 2026	PAGU INDIKATIF (Rp)	LOKASI	SUMBER DANA	PRIORITAS			TARGET	PAGU INDIKATIF (Rp)	
											NASIONAL	DAERAH				
1	2	3	4	5	6	7	8	9	10	11	12	13	14	15	16	17
	2.17.01.2.06	Administrasi Umum Perangkat Daerah	<i>Peningkatan Pelayanan Administrasi Umum Perangkat Daerah secara efektif dan efisien</i>	-			100 %	175.518.668,00			Memperkuat reformasi politik, hukum dan birokrasi, serta memperkuat penegakan dan pemberantasan korupsi, narkoba, judi, dan penyeludupan	Berani Cerdas (2) Percepatan pelaksanaan pembangunan sarana dan prasarana dasar untuk lebih meningkatkan mutu pelayanan publik	Perangkat Daerah	-	255.084.000,00	DINAS KOPERASI, USAHA MIKRO, KECIL DAN MENENGAH, PERINDUSTRIAN DAN PERDAGANGAN DAERAH
	2.17.01.2.06.0002	Penyediaan Peralatan dan Perlengkapan Kantor														
			<i>Jumlah Paket Peralatan dan Perlengkapan Kantor yang Disediakan</i>				5 Paket	37.818.668,00	Kab. Morowali Utara, Semua Kecamatan, Semua Kel/Desa	DANA ALOKASI UMUM (DAU)	Memperkuat reformasi politik, hukum dan birokrasi, serta memperkuat penegakan dan pemberantasan korupsi, narkoba, judi, dan penyeludupan	Berani Cerdas (2) Percepatan pelaksanaan pembangunan sarana dan prasarana dasar untuk lebih meningkatkan mutu pelayanan publik	Perangkat Daerah		55.950.000,00	DINAS KOPERASI, USAHA MIKRO, KECIL DAN MENENGAH, PERINDUSTRIAN DAN PERDAGANGAN DAERAH
	2.17.01.2.06.0005	Penyediaan Barang Cetak dan Penggandaan														
			<i>Jumlah Paket Barang Cetak dan Penggandaan yang Disediakan</i>				1 Paket	14.500.200,00	Kab. Morowali Utara, Semua Kecamatan, Semua Kel/Desa	DANA ALOKASI UMUM (DAU)	Memperkuat reformasi politik, hukum dan birokrasi, serta memperkuat penegakan dan pemberantasan korupsi, narkoba, judi, dan penyeludupan	Berani Cerdas (2) Percepatan pelaksanaan pembangunan sarana dan prasarana dasar untuk lebih meningkatkan mutu pelayanan publik	Perangkat Daerah		18.550.000,00	DINAS KOPERASI, USAHA MIKRO, KECIL DAN MENENGAH, PERINDUSTRIAN DAN PERDAGANGAN DAERAH
	2.17.01.2.06.0009	Penyelenggaraan Rapat Koordinasi dan Konsultasi SKPD														

NO	KODE	URUSAN / BIDANG URUSAN / PROGRAM / OUTCOME / KEGIATAN / SUB KEGIATAN	INDIKATOR PROGRAM / KEGIATAN / SUB KEGIATAN	TARGET AKHIR PERIODE RENSTRA OPD	REALISASI CAPAIAN RENJA OPD TAHUN 2024	PRAKIRAAN CAPAIAN TARGET RENJA OPD TAHUN 2025	CAPAIAN KINERJA DAN KERANGKA PENDANAAN						KELOMPOK SASARAN	PRAKIRAAN MAJU RENCANA TAHUN 2027		PERANGKAT DAERAH PENANGGUNG JAWAB
							TARGET 2026	PAGU INDIKATIF (Rp)	LOKASI	SUMBER DANA	PRIORITAS			TARGET	PAGU INDIKATIF (Rp)	
											NASIONAL	DAERAH				
1	2	3	4	5	6	7	8	9	10	11	12	13	14	15	16	17
			<i>Jumlah Laporan Penyelenggaraan Rapat Koordinasi dan Konsultasi SKPD</i>				12 Laporan	123.199.800,00	Semua Kota/Kab, Semua Kecamatan, Semua Kel/Desa	DANA ALOKASI UMUM (DAU)	Memperkuat reformasi politik, hukum dan birokrasi, serta memperkuat penegahan dan pemberantasan korupsi, narkoba, judi, dan penyeludupan	Berani Cerdas (2) Percepatan pelaksanaan pembangunan sarana dan prasarana dasar untuk lebih meningkatkan mutu pelayanan publik	Perangkat Daerah		180.584.000,00	DINAS KOPERASI, USAHA MIKRO, KECIL DAN MENENGAH, PERINDUSTRIAN DAN PERDAGANGAN DAERAH
	2.17.01.2.07	Pengadaan Barang Milik Daerah Penunjang Urusan Pemerintah Daerah	<i>Meningkatnya Pelayanan Publik</i>	-			100 %	47.152.000,00			Memperkuat reformasi politik, hukum dan birokrasi, serta memperkuat penegahan dan pemberantasan korupsi, narkoba, judi, dan penyeludupan	Berani Cerdas (2) Percepatan pelaksanaan pembangunan sarana dan prasarana dasar untuk lebih meningkatkan mutu pelayanan publik	Perangkat Daerah	-	0,00	DINAS KOPERASI, USAHA MIKRO, KECIL DAN MENENGAH, PERINDUSTRIAN DAN PERDAGANGAN DAERAH
	2.17.01.2.07.0002	Pengadaan Kendaraan Dinas Operasional atau Lapangan														
			<i>Jumlah Unit Kendaraan Dinas Operasional atau Lapangan yang Disediakan</i>				0 Unit	0,00	Semua Kota/Kab, Semua Kecamatan, Semua Kel/Desa Kab. Morowali Utara, Semua Kecamatan, Semua Kel/Desa	DANA ALOKASI UMUM (DAU)	Memperkuat reformasi politik, hukum dan birokrasi, serta memperkuat penegahan dan pemberantasan korupsi, narkoba, judi, dan penyeludupan	Berani Cerdas (2) Percepatan pelaksanaan pembangunan sarana dan prasarana dasar untuk lebih meningkatkan mutu pelayanan publik	Perangkat Daerah		0,00	DINAS KOPERASI, USAHA MIKRO, KECIL DAN MENENGAH, PERINDUSTRIAN DAN PERDAGANGAN DAERAH
	2.17.01.2.07.0005	Pengadaan Mebel														

NO	KODE	URUSAN / BIDANG URUSAN / PROGRAM / OUTCOME / KEGIATAN / SUB KEGIATAN	INDIKATOR PROGRAM / KEGIATAN / SUB KEGIATAN	TARGET AKHIR PERIODE RENSTRA OPD	REALISASI CAPAIAN RENJA OPD TAHUN 2024	PRAKIRAAN CAPAIAN TARGET RENJA OPD TAHUN 2025	CAPAIAN KINERJA DAN KERANGKA PENDANAAN						KELOMPOK SASARAN	PRAKIRAAN MAJU RENCANA TAHUN 2027		PERANGKAT DAERAH PENANGGUNG JAWAB
							TARGET 2026	PAGU INDIKATIF (Rp)	LOKASI	SUMBER DANA	PRIORITAS			TARGET	PAGU INDIKATIF (Rp)	
											NASIONAL	DAERAH				
1	2	3	4	5	6	7	8	9	10	11	12	13	14	15	16	17
			<i>Jumlah Paket Mebel yang Disediakan</i>				10 Unit	47.152.000,00	Kab. Morowali Utara, Petasia, Bahoue	DANA ALOKASI UMUM (DAU)	Memperkuat reformasi politik, hukum dan birokrasi, serta memperkuat penegahan dan pemberantasan korupsi, narkoba, judi, dan penyeludupan.	Berani Cerdas (1) Optimisasi kemampuan pembangunan daerah dan profesionalisme aparatur dalam pelaksanaan pembangunan daerah	Perangkat Daerah		0,00	DINAS KOPERASI, USAHA MIKRO, KECIL DAN MENENGAH, PERINDUSTRIAN DAN PERDAGANGAN DAERAH
	2.17.01.2.08	Penyediaan Jasa Penunjang Urusan Pemerintahan Daerah	<i>Meningkatnya Pelayanan Publik</i>	-			100 %	126.496.000,00			Memperkuat reformasi politik, hukum dan birokrasi, serta memperkuat penegahan dan pemberantasan korupsi, narkoba, judi, dan penyeludupan.	Berani Cerdas (2) Percepatan pelaksanaan pembangunan sarana dan prasarana dasar untuk lebih meningkatkan mutu pelayanan publik	Perangkat Daerah	-	123.650.000,00	DINAS KOPERASI, USAHA MIKRO, KECIL DAN MENENGAH, PERINDUSTRIAN DAN PERDAGANGAN DAERAH
	2.17.01.2.08.0001	Penyediaan Jasa Surat Menyurat														
			<i>Jumlah Laporan Penyediaan Jasa Surat Menyurat</i>				12 Laporan	5.250.000,00	Kab. Morowali Utara, Semua Kecamatan, Semua Kel/Desa	DANA ALOKASI UMUM (DAU)	Memperkuat reformasi politik, hukum dan birokrasi, serta memperkuat penegahan dan pemberantasan korupsi, narkoba, judi, dan penyeludupan.	Berani Cerdas (2) Percepatan pelaksanaan pembangunan sarana dan prasarana dasar untuk lebih meningkatkan mutu pelayanan publik	Perangkat Daerah		5.250.000,00	DINAS KOPERASI, USAHA MIKRO, KECIL DAN MENENGAH, PERINDUSTRIAN DAN PERDAGANGAN DAERAH
	2.17.01.2.08.0002	Penyediaan Jasa Komunikasi, Sumber Daya Air dan Listrik														

NO	KODE	URUSAN / BIDANG URUSAN / PROGRAM / OUTCOME / KEGIATAN / SUB KEGIATAN	INDIKATOR PROGRAM / KEGIATAN / SUB KEGIATAN	TARGET AKHIR PERIODE RENSTRA OPD	REALISASI CAPAIAN RENJA OPD TAHUN 2024	PRAKIRAAN CAPAIAN TARGET RENJA OPD TAHUN 2025	CAPAIAN KINERJA DAN KERANGKA PENDANAAN						KELOMPOK SASARAN	PRAKIRAAN MAJU RENCANA TAHUN 2027		PERANGKAT DAERAH PENANGGUNG JAWAB
							TARGET 2026	PAGU INDIKATIF (Rp)	LOKASI	SUMBER DANA	PRIORITAS			TARGET	PAGU INDIKATIF (Rp)	
											NASIONAL	DAERAH				
1	2	3	4	5	6	7	8	9	10	11	12	13	14	15	16	17
			<i>Jumlah Laporan Penyediaan Jasa Komunikasi, Sumber Daya Air dan Listrik yang Disediakan</i>				12 Laporan	15.720.000,00	Kab. Morowali Utara, Semua Kecamatan, Semua Kel/Desa	DANA ALOKASI UMUM (DAU)	Memperkuat reformasi politik, hukum dan birokrasi, serta memperkuat penegahan dan pemberantasan korupsi, narkoba, judi, dan penyeludupan	Berani Cerdas (2) Percepatan pelaksanaan pembangunan sarana dan prasarana dasar untuk lebih meningkatkan mutu pelayanan publik	Perangkat Daerah		15.000.000,00	DINAS KOPERASI, USAHA MIKRO, KECIL DAN MENENGAH, PERINDUSTRIAN DAN PERDAGANGAN DAERAH
	2.17.01.2.08.0003	Penyediaan Jasa Peralatan dan Perlengkapan Kantor														
			<i>Jumlah Laporan Penyediaan Jasa Peralatan dan Perlengkapan Kantor yang Disediakan</i>				12 Laporan	10.150.000,00	Kab. Morowali Utara, Semua Kecamatan, Semua Kel/Desa	DANA ALOKASI UMUM (DAU)	Memperkuat reformasi politik, hukum dan birokrasi, serta memperkuat penegahan dan pemberantasan korupsi, narkoba, judi, dan penyeludupan	Berani Cerdas (2) Percepatan pelaksanaan pembangunan sarana dan prasarana dasar untuk lebih meningkatkan mutu pelayanan publik	Perangkat Daerah		7.550.000,00	DINAS KOPERASI, USAHA MIKRO, KECIL DAN MENENGAH, PERINDUSTRIAN DAN PERDAGANGAN DAERAH
	2.17.01.2.08.0004	Penyediaan Jasa Pelayanan Umum Kantor														
			<i>Jumlah Laporan Penyediaan Jasa Pelayanan Umum Kantor yang Disediakan</i>				12 Laporan	95.376.000,00	Kab. Morowali Utara, Semua Kecamatan, Semua Kel/Desa	DANA ALOKASI UMUM (DAU)	Memperkuat reformasi politik, hukum dan birokrasi, serta memperkuat penegahan dan pemberantasan korupsi, narkoba, judi, dan penyeludupan	Berani Cerdas (2) Percepatan pelaksanaan pembangunan sarana dan prasarana dasar untuk lebih meningkatkan mutu pelayanan publik	Perangkat Daerah		95.850.000,00	DINAS KOPERASI, USAHA MIKRO, KECIL DAN MENENGAH, PERINDUSTRIAN DAN PERDAGANGAN DAERAH

NO	KODE	URUSAN / BIDANG URUSAN / PROGRAM / OUTCOME / KEGIATAN / SUB KEGIATAN	INDIKATOR PROGRAM / KEGIATAN / SUB KEGIATAN	TARGET AKHIR PERIODE RENSTRA OPD	REALISASI CAPAIAN RENJA OPD TAHUN 2024	PRAKIRAAN CAPAIAN TARGET RENJA OPD TAHUN 2025	CAPAIAN KINERJA DAN KERANGKA PENDANAAN						KELOMPOK SASARAN	PRAKIRAAN MAJU RENCANA TAHUN 2027		PERANGKAT DAERAH PENANGGUNG JAWAB
							TARGET 2026	PAGU INDIKATIF (Rp)	LOKASI	SUMBER DANA	PRIORITAS			TARGET	PAGU INDIKATIF (Rp)	
											NASIONAL	DAERAH				
1	2	3	4	5	6	7	8	9	10	11	12	13	14	15	16	17
	2.17.01.2.09	Pemeliharaan Barang Milik Daerah Penunjang Urusan Pemerintahan Daerah	<i>Terselenggaranya kegiatan kantor secara efektif dan efisien</i>	-			100 %	310.500.000,00			Memperkuat reformasi politik, hukum dan birokrasi, serta memperkuat penegakan dan pemberantasan korupsi, narkoba, judi, dan penyeludupan.	Berani Cerdas (6) Penirkatan jumlah dan kualitas sumber daya manusia khususnya aparat pemerintah daerah dalam rangka peningkatan pelayanan masyarakat	Perangkat Daerah	-	120.500.000,00	DINAS KOPERASI, USAHA MIKRO, KECIL DAN MENENGAH, PERINDUSTRIAN DAN PERDAGANGAN DAERAH
	2.17.01.2.09.0001	Penyediaan Jasa Pemeliharaan, Biaya Pemeliharaan, dan Pajak Kendaraan Perorangan Dinas atau Kendaraan Dinas Jabatan														
			<i>Jumlah Kendaraan Perorangan Dinas atau Kendaraan Dinas Jabatan yang Dipelihara dan Dibayarkan Pajaknya</i>				11 Unit	60.500.000,00	Kab. Morowali Utara, Petasia, Bahoue	DANA ALOKASI UMUM (DAU)	Memperkuat reformasi politik, hukum dan birokrasi, serta memperkuat penegakan dan pemberantasan korupsi, narkoba, judi, dan penyeludupan.	Berani Cerdas (6) Penirkatan jumlah dan kualitas sumber daya manusia khususnya aparat pemerintah daerah dalam rangka peningkatan pelayanan masyarakat	Perangkat Daerah		60.500.000,00	DINAS KOPERASI, USAHA MIKRO, KECIL DAN MENENGAH, PERINDUSTRIAN DAN PERDAGANGAN DAERAH
	2.17.01.2.09.0009	Pemeliharaan/Rehabilitasi Gedung Kantor dan Bangunan Lainnya														
			<i>Jumlah Gedung Kantor dan Bangunan Lainnya yang Dipelihara/Direhabilitasi</i>				1 Unit	250.000.000,00	Kab. Morowali Utara, Semua Kecamatan, Semua Kel/Desa	DANA ALOKASI UMUM (DAU)	Memperkuat reformasi politik, hukum dan birokrasi, serta memperkuat penegakan dan pemberantasan korupsi, narkoba, judi, dan penyeludupan.	Berani Harmoni (2) Percepatan pelaksanaan pembangunan sarana dan prasarana dasar untuk lebih meningkatkan mutu pelayanan publik	Perangkat Daerah		60.000.000,00	DINAS KOPERASI, USAHA MIKRO, KECIL DAN MENENGAH, PERINDUSTRIAN DAN PERDAGANGAN DAERAH
2.	2.17.03	PROGRAM PENGAWASAN DAN PEMERIKSAAN KOPERASI	<i>Persentase Koperasi Aktif</i>	-			25 Persen	34.999.950,00						-	65.000.000,00	

NO	KODE	URUSAN / BIDANG URUSAN / PROGRAM / OUTCOME / KEGIATAN / SUB KEGIATAN	INDIKATOR PROGRAM / KEGIATAN / SUB KEGIATAN	TARGET AKHIR PERIODE RENSTRA OPD	REALISASI CAPAIAN RENJA OPD TAHUN 2024	PRAKIRAAN CAPAIAN TARGET RENJA OPD TAHUN 2025	CAPAIAN KINERJA DAN KERANGKA PENDANAAN						KELOMPOK SASARAN	PRAKIRAAN MAJU RENCANA TAHUN 2027		PERANGKAT DAERAH PENANGGUNG JAWAB
							TARGET 2026	PAGU INDIKATIF (Rp)	LOKASI	SUMBER DANA	PRIORITAS			TARGET	PAGU INDIKATIF (Rp)	
											NASIONAL	DAERAH				
1	2	3	4	5	6	7	8	9	10	11	12	13	14	15	16	17
	2.17.03.2.01	Pemeriksaan dan Pengawasan Koperasi, Koperasi Simpan Pinjam/Unit Simpan Pinjam Koperasi yang Wilayah Keanggotaannya dalam Daerah Kabupaten/ Kota	<i>Persentase Peningkatan Jumlah Koperasi Aktif</i>	-			25 Persen	34.999.950,00			Melanjutkan pengembangan infrastruktur dan meningkatkan lapangan kerja yang berkualitas, mendorong kewirausahaan, mengembangkan industri kreatif serta mengembangkan agromaritim industri di sentra produksi melalui peran aktif koperasi.	Berani Berkah (5) Penirkatan kesejahteraan rakyat melalui pemberdayaan dan peningkatan nilai tambah usaha ekonomi masyarakat	Koperasi	-	65.000.000,00	DINAS KOPERASI, USAHA MIKRO, KECIL DAN MENENGAH, PERINDUSTRIAN DAN PERDAGANGAN DAERAH
	2.17.03.2.01.0003	Penguatan Tata Kelola Kelembagaan Koperasi														
			<i>Jumlah Koperasi yang Dilakukan Penguatan Tata Kelola Kelembagaan Koperasi</i>				30 Unit Usaha	19.590.050,00	Kab. Morowali Utara, Semua Kecamatan, Semua Kel/Desa	DANA ALOKASI UMUM (DAU)	Melanjutkan pengembangan infrastruktur dan meningkatkan lapangan kerja yang berkualitas, mendorong kewirausahaan, mengembangkan industri kreatif serta mengembangkan agromaritim industri di sentra produksi melalui peran aktif koperasi.	Berani Berkah (5) Penirkatan kesejahteraan rakyat melalui pemberdayaan dan peningkatan nilai tambah usaha ekonomi masyarakat	Koperasi		37.500.000,00	DINAS KOPERASI, USAHA MIKRO, KECIL DAN MENENGAH, PERINDUSTRIAN DAN PERDAGANGAN DAERAH
	2.17.03.2.01.0004	Pelaksanaan Proses Pemeriksaan dan Pengawasan Koperasi yang Wilayah Keanggotaannya Daerah Kabupaten/Kota														

NO	KODE	URUSAN / BIDANG URUSAN / PROGRAM / OUTCOME / KEGIATAN / SUB KEGIATAN	INDIKATOR PROGRAM / KEGIATAN / SUB KEGIATAN	TARGET AKHIR PERIODE RENSTRA OPD	REALISASI CAPAIAN RENJA OPD TAHUN 2024	PRAKIRAAN CAPAIAN TARGET RENJA OPD TAHUN 2025	CAPAIAN KINERJA DAN KERANGKA PENDANAAN						KELOMPOK SASARAN	PRAKIRAAN MAJU RENCANA TAHUN 2027		PERANGKAT DAERAH PENANGGUNG JAWAB
							TARGET 2026	PAGU INDIKATIF (Rp)	LOKASI	SUMBER DANA	PRIORITAS			TARGET	PAGU INDIKATIF (Rp)	
											NASIONAL	DAERAH				
1	2	3	4	5	6	7	8	9	10	11	12	13	14	15	16	17
			<i>Jumlah Koperasi yang telah dilakukan Pemeriksaan dan Pengawasan</i>				30 Unit Usaha	15.409.900,00	Kab. Morowali Utara, Semua Kecamatan, Semua Kel/Desa	DANA ALOKASI UMUM (DAU)	Melanjutkan pengembangan infrastruktur dan meningkatkan lapangan kerja yang berkualitas, mendorong kewirausahaan, mengembangkan industri kreatif serta mengembangkan agromaritim industri di sentra produksi melalui peran aktif koperasi.	Berani Berkah (5) Penirkatan kesejahteraan rakyat melalui pemberdayaan dan peningkatan nilai tambah usaha ekonomi masyarakat	Koperasi		27.500.000,00	DINAS KOPERASI, USAHA MIKRO, KECIL DAN MENENGAH, PERINDUSTRIAN DAN PERDAGANGAN DAERAH
3.	2.17.05	PROGRAM PENDIDIKAN DAN LATIHAN PERKOPERASIAN	<i>Jumlah Pengurus Koperasi Yang Memiliki Kapabilitas bidang Koperasi</i>	-			150 Orang	149.999.800,00						-	100.750.000,00	
	2.17.05.2.01	Pendidikan dan Latihan Perkoperasian Bagi Koperasi yang Wilayah Keanggotaan dalam Daerah Kabupaten/Kota	<i>Peningkatan Jumlah Pengurus Koperasi Yang Memiliki Kapabilitas bidang Koperasi</i>	-			150 Orang	149.999.800,00			Melanjutkan pengembangan infrastruktur dan meningkatkan lapangan kerja yang berkualitas, mendorong kewirausahaan, mengembangkan industri kreatif serta mengembangkan agromaritim industri di sentra produksi melalui peran aktif koperasi.	Berani Berkah (5) Penirkatan kesejahteraan rakyat melalui pemberdayaan dan peningkatan nilai tambah usaha ekonomi masyarakat	Koperasi	-	100.750.000,00	DINAS KOPERASI, USAHA MIKRO, KECIL DAN MENENGAH, PERINDUSTRIAN DAN PERDAGANGAN DAERAH
	2.17.05.2.01.0001	Peningkatan Pemahaman dan Pengetahuan Perkoperasian serta Kapasitas dan Kompetensi SDM Koperasi														

NO	KODE	URUSAN / BIDANG URUSAN / PROGRAM / OUTCOME / KEGIATAN / SUB KEGIATAN	INDIKATOR PROGRAM / KEGIATAN / SUB KEGIATAN	TARGET AKHIR PERIODE RENSTRA OPD	REALISASI CAPAIAN RENJA OPD TAHUN 2024	PRAKIRAAN CAPAIAN TARGET RENJA OPD TAHUN 2025	CAPAIAN KINERJA DAN KERANGKA PENDANAAN						KELOMPOK SASARAN	PRAKIRAAN MAJU RENCANA TAHUN 2027		PERANGKAT DAERAH PENANGGUNG JAWAB
							TARGET 2026	PAGU INDIKATIF (Rp)	LOKASI	SUMBER DANA	PRIORITAS			TARGET	PAGU INDIKATIF (Rp)	
											NASIONAL	DAERAH				
1	2	3	4	5	6	7	8	9	10	11	12	13	14	15	16	17
			<i>Jumlah SDM yang Memahami Pengetahuan Perkoperasian</i>				150 Orang	149.999.800,00	Kab. Morowali Utara, Semua Kecamatan, Semua Kel/Desa	DANA ALOKASI UMUM (DAU)	Melanjutkan pengembangan infrastruktur dan meningkatkan lapangan kerja yang berkualitas, mendorong kewirausahaan, mengembangkan industri kreatif serta mengembangkan agromaritim industri di sentra produksi melalui peran aktif koperasi.	Berani Berkah (5) Penirkatan kesejahteraan rakyat melalui pemberdayaan dan peningkatan nilai tambah usaha ekonomi masyarakat	Koperasi		100.750.000,00	DINAS KOPERASI, USAHA MIKRO, KECIL DAN MENENGAH, PERINDUSTRIAN DAN PERDAGANGAN DAERAH
4.	2.17.06	PROGRAM PEMBERDAYAAN DAN PERLINDUNGAN KOPERASI	<i>Jumlah Koperasi sehat (apapun jenis usahanya)</i>	-			20 Unit	35.000.000,00						-	165.000.000,00	
	2.17.06.2.01	Pemberdayaan dan Perlindungan Koperasi yang Keanggotaannya dalam Daerah Kabupaten/Kota	<i>Peningkatan jumlah Unit Usaha koperasi sehat</i>	-			20 Unit	35.000.000,00			Melanjutkan pengembangan infrastruktur dan meningkatkan lapangan kerja yang berkualitas, mendorong kewirausahaan, mengembangkan industri kreatif serta mengembangkan agromaritim industri di sentra produksi melalui peran aktif koperasi.	Berani Makmur (5) Penirkatan kesejahteraan rakyat melalui pemberdayaan dan peningkatan nilai tambah usaha ekonomi masyarakat	Koperasi	-	165.000.000,00	DINAS KOPERASI, USAHA MIKRO, KECIL DAN MENENGAH, PERINDUSTRIAN DAN PERDAGANGAN DAERAH
	2.17.06.2.01.0003	Pembinaan dan Pendampingan Bagi Keluarga dan Kelompok Masyarakat yang Akan Membentuk Koperasi Dalam Pengembangan Ekonomi														

NO	KODE	URUSAN / BIDANG URUSAN / PROGRAM / OUTCOME / KEGIATAN / SUB KEGIATAN	INDIKATOR PROGRAM / KEGIATAN / SUB KEGIATAN	TARGET AKHIR PERIODE RENSTRA OPD	REALISASI CAPAIAN RENJA OPD TAHUN 2024	PRAKIRAAN CAPAIAN TARGET RENJA OPD TAHUN 2025	CAPAIAN KINERJA DAN KERANGKA PENDANAAN						KELOMPOK SASARAN	PRAKIRAAN MAJU RENCANA TAHUN 2027		PERANGKAT DAERAH PENANGGUNG JAWAB
							TARGET 2026	PAGU INDIKATIF (Rp)	LOKASI	SUMBER DANA	PRIORITAS			TARGET	PAGU INDIKATIF (Rp)	
											NASIONAL	DAERAH				
1	2	3	4	5	6	7	8	9	10	11	12	13	14	15	16	17
			<i>Pembinaan dan/atau Pendampingan yang dilaksanakan</i>				0 Kelompok Masyarakat	0,00	Kab. Morowali Utara, Semua Kecamatan, Semua Kel/Desa	DANA ALOKASI UMUM (DAU)	Melanjutkan pengembangan infrastruktur dan meningkatkan lapangan kerja yang berkualitas, mendorong kewirausahaan, mengembangkan industri kreatif serta mengembangkan agromaritim industri di sentra produksi melalui peran aktif koperasi.	Berani Makmur (5) Penirkatan kesejahteraan rakyat melalui pemberdayaan dan peningkatan nilai tambah usaha ekonomi masyarakat	Koperasi		100.000.000,00	DINAS KOPERASI, USAHA MIKRO, KECIL DAN MENENGAH, PERINDUSTRIAN DAN PERDAGANGAN DAERAH
	2.17.06.2.01.0009	Pemberdayaan Koperasi dengan Keanggotaan Daerah Kabupaten/Kota														
			<i>Koperasi dengan Keanggotaan Daerah Kabupaten/Kota</i>				20 Unit Usaha	35.000.000,00	Kab. Morowali Utara, Semua Kecamatan, Semua Kel/Desa	DANA ALOKASI UMUM (DAU)	Melanjutkan pengembangan infrastruktur dan meningkatkan lapangan kerja yang berkualitas, mendorong kewirausahaan, mengembangkan industri kreatif serta mengembangkan agromaritim industri di sentra produksi melalui peran aktif koperasi.	Berani Berkah (5) Penirkatan kesejahteraan rakyat melalui pemberdayaan dan peningkatan nilai tambah usaha ekonomi masyarakat	Koperasi		65.000.000,00	DINAS KOPERASI, USAHA MIKRO, KECIL DAN MENENGAH, PERINDUSTRIAN DAN PERDAGANGAN DAERAH
5.	2.17.07	PROGRAM PEMBERDAYAAN USAHA MENENGAH, USAHA KECIL, DAN USAHA MIKRO (UMKM)	<i>Persentase UMKM yang berijin (formal)</i>	-			17 %	2.333.037.950,00						-	316.400.000,00	

NO	KODE	URUSAN / BIDANG URUSAN / PROGRAM / OUTCOME / KEGIATAN / SUB KEGIATAN	INDIKATOR PROGRAM / KEGIATAN / SUB KEGIATAN	TARGET AKHIR PERIODE RENSTRA OPD	REALISASI CAPAIAN RENJA OPD TAHUN 2024	PRAKIRAAN CAPAIAN TARGET RENJA OPD TAHUN 2025	CAPAIAN KINERJA DAN KERANGKA PENDANAAN						KELOMPOK SASARAN	PRAKIRAAN MAJU RENCANA TAHUN 2027		PERANGKAT DAERAH PENANGGUNG JAWAB
							TARGET 2026	PAGU INDIKATIF (Rp)	LOKASI	SUMBER DANA	PRIORITAS			TARGET	PAGU INDIKATIF (Rp)	
											NASIONAL	DAERAH				
1	2	3	4	5	6	7	8	9	10	11	12	13	14	15	16	17
	2.17.07.2.01	Pemberdayaan Usaha Mikro yang Dilakukan Melalui Pendataan, Kemitraan, Kemudahan Perizinan, Penguatan Kelembagaan dan Koordinasi dengan Para Pemangku Kepentingan	<i>Persentase Peningkatan UMKM yang berijin (formal)</i>	-			17 %	2.333.037.950,00			Membangun dari desa dan dari bawah untuk pertumbuhan ekonomi, pemerataan ekonomi dan pemberantasan kemiskinan.	Berani Berkah (5) Penirkatan kesejahteraan rakyat melalui pemberdayaan dan peningkatan nilai tambah usaha ekonomi masyarakat	UMKM	-	316.400.000,00	DINAS KOPERASI, USAHA MIKRO, KECIL DAN MENENGAH, PERINDUSTRIAN DAN PERDAGANGAN DAERAH
	2.17.07.2.01.0003	Fasilitasi Kemudahan Perizinan Usaha Mikro														
			<i>Jumlah Usaha Mikro yang Telah Mendapatkan Perizinan</i>				50 Unit Usaha	27.349.950,00	Kab. Morowali Utara, Semua Kecamatan, Semua Kel/Desa	DANA ALOKASI UMUM (DAU)	Membangun dari desa dan dari bawah untuk pertumbuhan ekonomi, pemerataan ekonomi dan pemberantasan kemiskinan.	Berani Berkah (5) Penirkatan kesejahteraan rakyat melalui pemberdayaan dan peningkatan nilai tambah usaha ekonomi masyarakat	UMKM		35.500.000,00	DINAS KOPERASI, USAHA MIKRO, KECIL DAN MENENGAH, PERINDUSTRIAN DAN PERDAGANGAN DAERAH
	2.17.07.2.01.0004	Pemberdayaan Kelembagaan Potensi dan Pengembangan Usaha Mikro														
			<i>Jumlah Unit Usaha yang Telah Menerima Pembinaan dan Pendampingan Terhadap Usaha Mikro</i>				120 Unit Usaha	2.270.938.000,00	Kab. Morowali Utara, Semua Kecamatan, Semua Kel/Desa	DANA ALOKASI UMUM (DAU)	Membangun dari desa dan dari bawah untuk pertumbuhan ekonomi, pemerataan ekonomi dan pemberantasan kemiskinan.	Peningkatan Mitigasi Bencana, Pemulihan Pasca Bencana, dan Penanggulangan Degradasi Lingkungan (5) Penirkatan kesejahteraan rakyat melalui pemberdayaan dan peningkatan nilai tambah usaha ekonomi masyarakat	UMKM		75.250.000,00	DINAS KOPERASI, USAHA MIKRO, KECIL DAN MENENGAH, PERINDUSTRIAN DAN PERDAGANGAN DAERAH
	2.17.07.2.01.0005	Koordinasi dan Sinkronisasi dengan Para Pemangku Kepentingan dalam Pemberdayaan Usaha Mikro														

NO	KODE	URUSAN / BIDANG URUSAN / PROGRAM / OUTCOME / KEGIATAN / SUB KEGIATAN	INDIKATOR PROGRAM / KEGIATAN / SUB KEGIATAN	TARGET AKHIR PERIODE RENSTRA OPD	REALISASI CAPAIAN RENJA OPD TAHUN 2024	PRAKIRAAN CAPAIAN TARGET RENJA OPD TAHUN 2025	CAPAIAN KINERJA DAN KERANGKA PENDANAAN						KELOMPOK SASARAN	PRAKIRAAN MAJU RENCANA TAHUN 2027		PERANGKAT DAERAH PENANGGUNG JAWAB
							TARGET 2026	PAGU INDIKATIF (Rp)	LOKASI	SUMBER DANA	PRIORITAS			TARGET	PAGU INDIKATIF (Rp)	
											NASIONAL	DAERAH				
1	2	3	4	5	6	7	8	9	10	11	12	13	14	15	16	17
			<i>Jumlah SDM yang Telah Melakukan Koordinasi dan Sinkronisasi dengan Para Pemangku Kepentingan dalam Pemberdayaan Usaha Mikro</i>				25 Orang	17.500.000,00	Kab. Morowali Utara, Semua Kecamatan, Semua Kel/Desa	DANA ALOKASI UMUM (DAU)	Membangun dari desa dan dari bawah untuk pertumbuhan ekonomi, pemerataan ekonomi dan pemberantasan kemiskinan.	Berani Berkah (5) Penirkatan kesejahteraan rakyat melalui pemberdayaan dan peningkatan nilai tambah usaha ekonomi masyarakat	UMKM		75.000.000,00	DINAS KOPERASI, USAHA MIKRO, KECIL DAN MENENGAH, PERINDUSTRIAN DAN PERDAGANGAN DAERAH
	2.17.07.2.01.0007	Pelatihan dan Pendampingan Pemanfaatan Sistem Aplikasi Pembukuan/Pencatatan Keuangan Usaha Mikro dan Usaha Kecil														
			<i>Jumlah Usaha Mikro yang Terfasilitasi</i>				0 Unit Usaha	0,00	Kab. Morowali Utara, Semua Kecamatan, Semua Kel/Desa	DANA ALOKASI UMUM (DAU)	Membangun dari desa dan dari bawah untuk pertumbuhan ekonomi, pemerataan ekonomi dan pemberantasan kemiskinan.	Berani Sejahtera (7) Penirkatan dan pengembangan peran kelembagaan pemerintah dan kelembagaan masyarakat dalam pembangunan daerah otonom	UMKM		55.000.000,00	DINAS KOPERASI, USAHA MIKRO, KECIL DAN MENENGAH, PERINDUSTRIAN DAN PERDAGANGAN DAERAH
	2.17.07.2.01.0014	Penyusunan Basis Data Usaha Mikro														
			<i>Jumlah Unit Usaha Mikro Terdata</i>				150 Unit Usaha	17.250.000,00	Kab. Morowali Utara, Semua Kecamatan, Semua Kel/Desa	DANA ALOKASI UMUM (DAU)	Membangun dari desa dan dari bawah untuk pertumbuhan ekonomi, pemerataan ekonomi dan pemberantasan kemiskinan.	Berani Sejahtera (5) Penirkatan kesejahteraan rakyat melalui pemberdayaan dan peningkatan nilai tambah usaha ekonomi masyarakat	UMKM		75.650.000,00	DINAS KOPERASI, USAHA MIKRO, KECIL DAN MENENGAH, PERINDUSTRIAN DAN PERDAGANGAN DAERAH
6.	2.17.08	PROGRAM PENGEMBANGAN UMKM	<i>Persentase UMKM yang Naik Kelas</i>	-			8 %	86.900.900,00						-	254.350.000,00	

NO	KODE	URUSAN / BIDANG URUSAN / PROGRAM / OUTCOME / KEGIATAN / SUB KEGIATAN	INDIKATOR PROGRAM / KEGIATAN / SUB KEGIATAN	TARGET AKHIR PERIODE RENSTRA OPD	REALISASI CAPAIAN RENJA OPD TAHUN 2024	PRAKIRAAN CAPAIAN TARGET RENJA OPD TAHUN 2025	CAPAIAN KINERJA DAN KERANGKA PENDANAAN						KELOMPOK SASARAN	PRAKIRAAN MAJU RENCANA TAHUN 2027		PERANGKAT DAERAH PENANGGUNG JAWAB
							TARGET 2026	PAGU INDIKATIF (Rp)	LOKASI	SUMBER DANA	PRIORITAS			TARGET	PAGU INDIKATIF (Rp)	
											NASIONAL	DAERAH				
1	2	3	4	5	6	7	8	9	10	11	12	13	14	15	16	17
	2.17.08.2.01	Pengembangan Usaha Mikro dengan Orientasi Peningkatan Skala Usaha Menjadi Usaha Kecil	<i>Peningkatan jumlah UMKM naik kelas</i>	-			8 %	86.900.900,00			Membangun dari desa dan dari bawah untuk pertumbuhan ekonomi, pemerataan ekonomi dan pemberantasan kemiskinan.	Berani Sejahtera (5) Peningkatan kesejahteraan rakyat melalui pemberdayaan dan peningkatan nilai tambah usaha ekonomi masyarakat	UMKM	-	254.350.000,00	DINAS KOPERASI, USAHA MIKRO, KECIL DAN MENENGAH, PERINDUSTRIAN DAN PERDAGANGAN DAERAH
	2.17.08.2.01.0002	Pengembangan Usaha Mikro														
			<i>Jumlah Usaha Mikro yang Terfasilitasi</i>				30 Unit Usaha	12.540.000,00	Kab. Morowali Utara, Semua Kecamatan, Semua Kel/Desa	DANA ALOKASI UMUM (DAU)	Membangun dari desa dan dari bawah untuk pertumbuhan ekonomi, pemerataan ekonomi dan pemberantasan kemiskinan.	Berani Sejahtera (5) Peningkatan kesejahteraan rakyat melalui pemberdayaan dan peningkatan nilai tambah usaha ekonomi masyarakat	UMKM		74.000.000,00	DINAS KOPERASI, USAHA MIKRO, KECIL DAN MENENGAH, PERINDUSTRIAN DAN PERDAGANGAN DAERAH
	2.17.08.2.01.0003	Penumbuhan dan Pengembangan Kewirausahaan														
			<i>Jumlah yang Difasilitasi</i>				30 Orang	19.360.900,00	Kab. Morowali Utara, Semua Kecamatan, Semua Kel/Desa	DANA ALOKASI UMUM (DAU)	Membangun dari desa dan dari bawah untuk pertumbuhan ekonomi, pemerataan ekonomi dan pemberantasan kemiskinan.	Berani Sejahtera (5) Peningkatan kesejahteraan rakyat melalui pemberdayaan dan peningkatan nilai tambah usaha ekonomi masyarakat	UMKM		55.350.000,00	DINAS KOPERASI, USAHA MIKRO, KECIL DAN MENENGAH, PERINDUSTRIAN DAN PERDAGANGAN DAERAH
	2.17.08.2.01.0006	Produksi dan Pengolahan, Pemasaran, Sumber Daya Manusia, serta Desain dan Teknologi														
			<i>Jumlah Unit Usaha UMKM yang Mendapatkan Fasilitas Produksi dan Pengolahan, Pemasaran, Sumber Daya Manusia, Serta Desain dan Teknologi</i>				30 Unit Usaha	55.000.000,00	Kab. Morowali Utara, Semua Kecamatan, Semua Kel/Desa	DANA ALOKASI UMUM (DAU)	Membangun dari desa dan dari bawah untuk pertumbuhan ekonomi, pemerataan ekonomi dan pemberantasan kemiskinan.	Berkah (5) Peningkatan kesejahteraan rakyat melalui pemberdayaan dan peningkatan nilai tambah usaha ekonomi masyarakat	UMKM		125.000.000,00	DINAS KOPERASI, USAHA MIKRO, KECIL DAN MENENGAH, PERINDUSTRIAN DAN PERDAGANGAN DAERAH

NO	KODE	URUSAN / BIDANG URUSAN / PROGRAM / OUTCOME / KEGIATAN / SUB KEGIATAN	INDIKATOR PROGRAM / KEGIATAN / SUB KEGIATAN	TARGET AKHIR PERIODE RENSTRA OPD	REALISASI CAPAIAN RENJA OPD TAHUN 2024	PRAKIRAAN CAPAIAN TARGET RENJA OPD TAHUN 2025	CAPAIAN KINERJA DAN KERANGKA PENDANAAN					KELOMPOK SASARAN	PRAKIRAAN MAJU RENCANA TAHUN 2027		PERANGKAT DAERAH PENANGGUNG JAWAB	
							TARGET 2026	PAGU INDIKATIF (Rp)	LOKASI	SUMBER DANA	PRIORITAS		TARGET	PAGU INDIKATIF (Rp)		
											NASIONAL					DAERAH
1	2	3	4	5	6	7	8	9	10	11	12	13	14	15	16	17
	3	URUSAN PEMERINTAHAN PILIHAN						2.063.770.000,00							2.982.833.919,00	
	3.30	URUSAN PEMERINTAHAN BIDANG PERDAGANGAN						1.970.770.000,00							2.582.833.919,00	
1.	3.30.02	PROGRAM PERIZINAN DAN PENDAFTARAN PERUSAHAAN	<i>Persentase Pelaku Usaha Perdagangan yang Berizin</i>	-			6,64 %	30.250.000,00						-	30.250.000,00	
	3.30.02.2.01	Penerbitan Izin Pengelolaan Pasar Rakyat, Pusat Perbelanjaan, dan Izin Usaha Toko Swalayan	<i>Persentase Peningkatan jumlah pelaku usaha perdagangan yang berizin</i>	-			6,64 %	30.250.000,00			Melanjutkan pengembangan infrastruktur dan meningkatkan lapangan kerja yang berkualitas, mendorong kewirausahaan, membangun industri kreatif serta mengembangkan agromaritim industri di sentra produksi melalui peran aktif koperasi.	Berani Berkah (5) Penirkatan kesejahteraan rakyat melalui pemberdayaan dan peningkatan nilai tambah usaha ekonomi masyarakat	Masyarakat	-	30.250.000,00	DINAS KOPERASI, USAHA MIKRO, KECIL DAN MENENGAH, PERINDUSTRIAN DAN PERDAGANGAN DAERAH
	3.30.02.2.01.0001	Fasilitasi Pemenuhan Komitmen Perolehan Perizinan Pasar Rakyat, Pusat Perbelanjaan, dan Toko Swalayan Melalui Sistem Pelayanan Perizinan Berusaha Terintegrasi Secara Elektronik														
			<i>Jumlah Rekomendasi Pemenuhan Komitmen Perolehan Perizinan Pasar Rakyat, Pusat Perbelanjaan, dan Toko Swalayan Melalui Sistem Pelayanan Perizinan Berusaha Terintegrasi Secara Elektronik</i>				15 Dokumen	30.250.000,00	Kab. Morowali Utara, Semua Kecamatan, Semua Kel/Desa	DANA ALOKASI UMUM (DAU)	Melanjutkan pengembangan infrastruktur dan meningkatkan lapangan kerja yang berkualitas, mendorong kewirausahaan, membangun industri kreatif serta mengembangkan agromaritim industri di sentra produksi melalui peran aktif koperasi.	Berani Berkah (5) Penirkatan kesejahteraan rakyat melalui pemberdayaan dan peningkatan nilai tambah usaha ekonomi masyarakat	Masyarakat		30.250.000,00	DINAS KOPERASI, USAHA MIKRO, KECIL DAN MENENGAH, PERINDUSTRIAN DAN PERDAGANGAN DAERAH
2.	3.30.03	PROGRAM PENINGKATAN SARANA DISTRIBUSI PERDAGANGAN	<i>Persentase Sarana dan Prasarana Perdagangan yang Memenuhi Standar (%)</i>	-			73 %	805.000.000,00						-	200.000.000,00	

NO	KODE	URUSAN / BIDANG URUSAN / PROGRAM / OUTCOME / KEGIATAN / SUB KEGIATAN	INDIKATOR PROGRAM / KEGIATAN / SUB KEGIATAN	TARGET AKHIR PERIODE RENSTRA OPD	REALISASI CAPAIAN RENJA OPD TAHUN 2024	PRAKIRAAN CAPAIAN TARGET RENJA OPD TAHUN 2025	CAPAIAN KINERJA DAN KERANGKA PENDANAAN						KELOMPOK SASARAN	PRAKIRAAN MAJU RENCANA TAHUN 2027		PERANGKAT DAERAH PENANGGUNG JAWAB
							TARGET 2026	PAGU INDIKATIF (Rp)	LOKASI	SUMBER DANA	PRIORITAS			TARGET	PAGU INDIKATIF (Rp)	
											NASIONAL	DAERAH				
1	2	3	4	5	6	7	8	9	10	11	12	13	14	15	16	17
	3.30.03.2.01	Pembangunan dan Pengelolaan Sarana Distribusi Perdagangan	<i>Persentase Peningkatan Jumlah Sarana Prasarana Perdagangan Yang Memenuhi Standar</i>	-			73 %	805.000.000,00			Melanjutkan pengembangan infrastruktur dan meningkatkan lapangan kerja yang berkualitas, mendorong kewirausahaan, mengembangkan industri kreatif serta mengembangkan agromaritim industri di sentra produksi melalui peran aktif koperasi.	Peningkatan Mitigasi Bencana, Pemulihan Pasca Bencana, dan Penanggulangan Degradasi Lingkungan (5) Peningkatan kesejahteraan rakyat melalui pemberdayaan dan peningkatan nilai tambah usaha ekonomi masyarakat	Masyarakat	-	200.000.000,00	DINAS KOPERASI, USAHA MIKRO, KECIL DAN MENENGAH, PERINDUSTRIAN DAN PERDAGANGAN DAERAH
	3.30.03.2.01.0001	Penyediaan Sarana Distribusi Perdagangan														
			<i>Jumlah Sarana Distribusi Perdagangan</i>				1 Unit	805.000.000,00	Kab. Morowali Utara, Semua Kecamatan, Semua Kel/Desa	DANA ALOKASI UMUM (DAU)	Melanjutkan pengembangan infrastruktur dan meningkatkan lapangan kerja yang berkualitas, mendorong kewirausahaan, mengembangkan industri kreatif serta mengembangkan agromaritim industri di sentra produksi melalui peran aktif koperasi.	Peningkatan Mitigasi Bencana, Pemulihan Pasca Bencana, dan Penanggulangan Degradasi Lingkungan (5) Peningkatan kesejahteraan rakyat melalui pemberdayaan dan peningkatan nilai tambah usaha ekonomi masyarakat	Masyarakat		200.000.000,00	DINAS KOPERASI, USAHA MIKRO, KECIL DAN MENENGAH, PERINDUSTRIAN DAN PERDAGANGAN DAERAH
3.	3.30.04	PROGRAM STABILISASI HARGA BARANG KEBUTUHAN POKOK DAN BARANG PENTING	<i>Fluktuasi harga kebutuhan pokok (%)</i>	-			3,4 %	1.060.520.000,00						-	2.141.000.000,00	

NO	KODE	URUSAN / BIDANG URUSAN / PROGRAM / OUTCOME / KEGIATAN / SUB KEGIATAN	INDIKATOR PROGRAM / KEGIATAN / SUB KEGIATAN	TARGET AKHIR PERIODE RENSTRA OPD	REALISASI CAPAIAN RENJA OPD TAHUN 2024	PRAKIRAAN CAPAIAN TARGET RENJA OPD TAHUN 2025	CAPAIAN KINERJA DAN KERANGKA PENDANAAN						KELOMPOK SASARAN	PRAKIRAAN MAJU RENCANA TAHUN 2027		PERANGKAT DAERAH PENANGGUNG JAWAB
							TARGET 2026	PAGU INDIKATIF (Rp)	LOKASI	SUMBER DANA	PRIORITAS			TARGET	PAGU INDIKATIF (Rp)	
											NASIONAL	DAERAH				
1	2	3	4	5	6	7	8	9	10	11	12	13	14	15	16	17
	3.30.04.2.01	Menjamin Ketersediaan Barang Kebutuhan Pokok dan Barang Penting di Tingkat Daerah Kabupaten/ Kota	<i>Meningkatnya ketersediaan barang kebutuhan pokok dan barang penting</i>	-			12 Laporan	20.520.000,00			Membangun dari desa dan dari bawah untuk pertumbuhan ekonomi, pemerataan ekonomi dan pemerantasan kemiskinan.	Peningkatan Mitigasi Bencana, Pemulihan Pasca Bencana, dan Penanggulangan Degradasi Lingkungan (5) Penirkahan kesejahteraan rakyat melalui pemberdayaan dan peningkatan nilai tambah usaha ekonomi masyarakat	Masyarakat	-	45.000.000,00	DINAS KOPERASI, USAHA MIKRO, KECIL DAN MENENGAH, PERINDUSTRIAN DAN PERDAGANGAN DAERAH
	3.30.04.2.01.0001	Koordinasi dan Sinkronisasi Ketersediaan Barang Kebutuhan Pokok dan Barang Penting di Tingkat Agen dan Pasar Rakyat														
			<i>Jumlah Laporan Koordinasi dan Sinkronisasi Ketersediaan Barang Kebutuhan Pokok dan Barang Penting di Tingkat Agen dan Pasar Rakyat</i>				12 Laporan	20.520.000,00	Kab. Morowali Utara, Semua Kecamatan, Semua Kel/Desa	DANA ALOKASI UMUM (DAU)	Membangun dari desa dan dari bawah untuk pertumbuhan ekonomi, pemerataan ekonomi dan pemerantasan kemiskinan.	Peningkatan Mitigasi Bencana, Pemulihan Pasca Bencana, dan Penanggulangan Degradasi Lingkungan (5) Penirkahan kesejahteraan rakyat melalui pemberdayaan dan peningkatan nilai tambah usaha ekonomi masyarakat	Masyarakat		45.000.000,00	DINAS KOPERASI, USAHA MIKRO, KECIL DAN MENENGAH, PERINDUSTRIAN DAN PERDAGANGAN DAERAH

NO	KODE	URUSAN / BIDANG URUSAN / PROGRAM / OUTCOME / KEGIATAN / SUB KEGIATAN	INDIKATOR PROGRAM / KEGIATAN / SUB KEGIATAN	TARGET AKHIR PERIODE RENSTRA OPD	REALISASI CAPAIAN RENJA OPD TAHUN 2024	PRAKIRAAN CAPAIAN TARGET RENJA OPD TAHUN 2025	CAPAIAN KINERJA DAN KERANGKA PENDANAAN						KELOMPOK SASARAN	PRAKIRAAN MAJU RENCANA TAHUN 2027		PERANGKAT DAERAH PENANGGUNG JAWAB
							TARGET 2026	PAGU INDIKATIF (Rp)	LOKASI	SUMBER DANA	PRIORITAS			TARGET	PAGU INDIKATIF (Rp)	
											NASIONAL	DAERAH				
1	2	3	4	5	6	7	8	9	10	11	12	13	14	15	16	17
	3.30.04.2.02	Pengendalian Harga, dan Stok Barang Kebutuhan Pokok dan Barang Penting di Tingkat Pasar Kabupaten/Kota	<i>Peningkatan Pengendalian Harga dan Stok Barang Kebutuhan Pokok</i>	-			12 Laporan	1.020.000.000,00			Membangun dari desa dan dari bawah untuk pertumbuhan ekonomi, pemerataan ekonomi dan pemerantasan kemiskinan.	Peningkatan Mitigasi Bencana, Pemulihan Pasca Bencana, dan Penanggulangan Degradasi Lingkungan (5) Peningkatan kesejahteraan rakyat melalui pemberdayaan dan peningkatan nilai tambah usaha ekonomi masyarakat	Masyarakat	-	2.056.000.000,00	DINAS KOPERASI, USAHA MIKRO, KECIL DAN MENENGAH, PERINDUSTRIAN DAN PERDAGANGAN DAERAH
	3.30.04.2.02.0002	Pemantauan Harga dan Stok Barang Kebutuhan Pokok dan Barang Penting pada Pasar Rakyat yang Terintegrasi dalam Sistem Informasi Perdagangan														
			<i>Jumlah Laporan Pemantauan Harga dan Stok Barang Kebutuhan Pokok dan Barang Penting pada Pasar Rakyat yang Terintegrasi dalam Sistem Informasi Perdagangan</i>				12 Laporan	20.000.000,00	Kab. Morowali Utara, Semua Kecamatan, Semua Kel/Desa	DANA ALOKASI UMUM (DAU)	Membangun dari desa dan dari bawah untuk pertumbuhan ekonomi, pemerataan ekonomi dan pemerantasan kemiskinan.	Peningkatan Mitigasi Bencana, Pemulihan Pasca Bencana, dan Penanggulangan Degradasi Lingkungan (5) Peningkatan kesejahteraan rakyat melalui pemberdayaan dan peningkatan nilai tambah usaha ekonomi masyarakat	Masyarakat		56.000.000,00	DINAS KOPERASI, USAHA MIKRO, KECIL DAN MENENGAH, PERINDUSTRIAN DAN PERDAGANGAN DAERAH
	3.30.04.2.02.0003	Pelaksanaan Operasi Pasar Reguler dan Pasar Khusus yang Berdampak dalam 1 (Satu) Kabupaten/Kota														

NO	KODE	URUSAN / BIDANG URUSAN / PROGRAM / OUTCOME / KEGIATAN / SUB KEGIATAN	INDIKATOR PROGRAM / KEGIATAN / SUB KEGIATAN	TARGET AKHIR PERIODE RENSTRA OPD	REALISASI CAPAIAN RENJA OPD TAHUN 2024	PRAKIRAAN CAPAIAN TARGET RENJA OPD TAHUN 2025	CAPAIAN KINERJA DAN KERANGKA PENDANAAN						KELOMPOK SASARAN	PRAKIRAAN MAJU RENCANA TAHUN 2027		PERANGKAT DAERAH PENANGGUNG JAWAB
							TARGET 2026	PAGU INDIKATIF (Rp)	LOKASI	SUMBER DANA	PRIORITAS			TARGET	PAGU INDIKATIF (Rp)	
											NASIONAL	DAERAH				
1	2	3	4	5	6	7	8	9	10	11	12	13	14	15	16	17
			<i>Jumlah Laporan Pelaksanaan Operasi Pasar Reguler dan Pasar Khusus yang Berdampak dalam 1 (Satu) Kabupaten/Kota</i>				2 Laporan	1.000.000.000,00	Kab. Morowali Utara, Semua Kecamatan, Semua Kel/Desa	DANA ALOKASI UMUM (DAU)	Membangun dari desa dan dari bawah untuk pertumbuhan ekonomi, pemerataan ekonomi dan pemberantasan kemiskinan.	Peningkatan Mitigasi Bencana, Pemulihan Pasca Bencana, dan Penanggulangan Degradasi Lingkungan (5) Peningkatan kesejahteraan rakyat melalui pemberdayaan dan peningkatan nilai tambah usaha ekonomi masyarakat	Masyarakat		2.000.000.000,00	DINAS KOPERASI, USAHA MIKRO, KECIL DAN MENENGAH, PERINDUSTRIAN DAN PERDAGANGAN DAERAH
	3.30.04.2.03	Pengawasan Pupuk dan Pestisida Bersubsidi di Tingkat Daerah Kabupaten/Kota	<i>Peningkatan Pengawasan Pupuk dan Pestisida</i>	-			12 Laporan	20.000.000,00			Membangun dari desa dan dari bawah untuk pertumbuhan ekonomi, pemerataan ekonomi dan pemberantasan kemiskinan.	Peningkatan Mitigasi Bencana, Pemulihan Pasca Bencana, dan Penanggulangan Degradasi Lingkungan (5) Peningkatan kesejahteraan rakyat melalui pemberdayaan dan peningkatan nilai tambah usaha ekonomi masyarakat	Masyarakat	-	40.000.000,00	DINAS KOPERASI, USAHA MIKRO, KECIL DAN MENENGAH, PERINDUSTRIAN DAN PERDAGANGAN DAERAH
	3.30.04.2.03.0003	Pengawasan Penyaluran dan Penggunaan Pupuk dan Pestisida Bersubsidi														

NO	KODE	URUSAN / BIDANG URUSAN / PROGRAM / OUTCOME / KEGIATAN / SUB KEGIATAN	INDIKATOR PROGRAM / KEGIATAN / SUB KEGIATAN	TARGET AKHIR PERIODE RENSTRA OPD	REALISASI CAPAIAN RENJA OPD TAHUN 2024	PRAKIRAAN CAPAIAN TARGET RENJA OPD TAHUN 2025	CAPAIAN KINERJA DAN KERANGKA PENDANAAN						KELOMPOK SASARAN	PRAKIRAAN MAJU RENCANA TAHUN 2027		PERANGKAT DAERAH PENANGGUNG JAWAB
							TARGET 2026	PAGU INDIKATIF (Rp)	LOKASI	SUMBER DANA	PRIORITAS			TARGET	PAGU INDIKATIF (Rp)	
											NASIONAL	DAERAH				
1	2	3	4	5	6	7	8	9	10	11	12	13	14	15	16	17
			<i>Jumlah Laporan Pengawasan Penyaluran dan Penggunaan Pupuk dan Pestisida Bersubsidi dengan Realisasi Minimal 90%</i>				12 Laporan	20.000.000,00	Kab. Morowali Utara, Semua Kecamatan, Semua Kel/Desa	DANA ALOKASI UMUM (DAU)	Membangun dari desa dan dari bawah untuk pertumbuhan ekonomi, pemerataan ekonomi dan pemberantasan kemiskinan.	Peningkatan Mitigasi Bencana, Pemulihan Pasca Bencana, dan Penanggulangan Degradasi Lingkungan (5) Penirkahan kesejahteraan rakyat melalui pemberdayaan dan peningkatan nilai tambah usaha ekonomi masyarakat	Masyarakat		40.000.000,00	DINAS KOPERASI, USAHA MIKRO, KECIL DAN MENENGAH, PERINDUSTRIAN DAN PERDAGANGAN DAERAH
4.	3.30.06	PROGRAM STANDARDISASI DAN PERLINDUNGAN KONSUMEN	<i>Kasus kasus ketidakamanan produk yang diperdagangkan (Kasus)</i>	-			1 Kasus	50.000.000,00						-	152.250.000,00	
	3.30.06.2.01	Pelaksanaan Metrologi Legal, Berupa Tera, Tera Ulang, dan Pengawasan	<i>Peningkatan standarisasi hasil ukur</i>	-			50 Unit	50.000.000,00			Memperkuat reformasi politik, hukum dan birokrasi, serta memperkuat penegakan dan pemberantasan korupsi, narkoba, judi, dan penyeludupan.	Peningkatan Mitigasi Bencana, Pemulihan Pasca Bencana, dan Penanggulangan Degradasi Lingkungan (5) Penirkahan kesejahteraan rakyat melalui pemberdayaan dan peningkatan nilai tambah usaha ekonomi masyarakat	Pelaku Usaha	-	152.250.000,00	DINAS KOPERASI, USAHA MIKRO, KECIL DAN MENENGAH, PERINDUSTRIAN DAN PERDAGANGAN DAERAH
	3.30.06.2.01.0001	Pelaksanaan Metrologi Legal, Berupa Tera, Tera Ulang														

NO	KODE	URUSAN / BIDANG URUSAN / PROGRAM / OUTCOME / KEGIATAN / SUB KEGIATAN	INDIKATOR PROGRAM / KEGIATAN / SUB KEGIATAN	TARGET AKHIR PERIODE RENSTRA OPD	REALISASI CAPAIAN RENJA OPD TAHUN 2024	PRAKIRAAN CAPAIAN TARGET RENJA OPD TAHUN 2025	CAPAIAN KINERJA DAN KERANGKA PENDANAAN						KELOMPOK SASARAN	PRAKIRAAN MAJU RENCANA TAHUN 2027		PERANGKAT DAERAH PENANGGUNG JAWAB
							TARGET 2026	PAGU INDIKATIF (Rp)	LOKASI	SUMBER DANA	PRIORITAS			TARGET	PAGU INDIKATIF (Rp)	
											NASIONAL	DAERAH				
1	2	3	4	5	6	7	8	9	10	11	12	13	14	15	16	17
			<i>Jumlah Alat Ukur, Alat Takar, Alat Timbang, dan Alat Perlengkapan Ditera Ulang</i>				50 Unit	25.000.000,00	Kab. Morowali Utara, Semua Kecamatan, Semua Kel/Desa	DANA ALOKASI UMUM (DAU)	Memperkuat reformasi politik, hukum dan birokrasi, serta memperkuat penegahan dan pemberantasan korupsi, narkoba, judi, dan penyeludupan.	Peningkatan Mitigasi Bencana, Pemulihan Pasca Bencana, dan Penanggulangan Degradasi Lingkungan (5) Peningkatan kesejahteraan rakyat melalui pemberdayaan dan peningkatan nilai tambah usaha ekonomi masyarakat	Pelaku Usaha		97.250.000,00	DINAS KOPERASI, USAHA MIKRO, KECIL DAN MENENGAH, PERINDUSTRIAN DAN PERDAGANGAN DAERAH
	3.30.06.2.01.0002	Pengawasan/Penyuluhan Metrologi Legal														
			<i>Jumlah Pelaku Usaha di Bidang Metrologi Legal yang Dibina</i>				100 Orang	25.000.000,00	Kab. Morowali Utara, Semua Kecamatan, Semua Kel/Desa	DANA ALOKASI UMUM (DAU)	Memperkuat reformasi politik, hukum dan birokrasi, serta memperkuat penegahan dan pemberantasan korupsi, narkoba, judi, dan penyeludupan.	Berani Lancar (6) Peningkatan jumlah dan kualitas sumber daya manusia khususnya aparat pemerintah daerah dalam rangka peningkatan pelayanan masyarakat	Pelaku Usaha		55.000.000,00	DINAS KOPERASI, USAHA MIKRO, KECIL DAN MENENGAH, PERINDUSTRIAN DAN PERDAGANGAN DAERAH
5.	3.30.07	PROGRAM PENGGUNAAN DAN PEMASARAN PRODUK DALAM NEGERI	<i>Persentase Produk Lokal Yang Diperdagangkan di Pasar</i>	-			38,25 %	25.000.000,00						-	59.333.919,00	
	3.30.07.2.01	Pelaksanaan Promosi, Pemasaran dan Peningkatan Penggunaan Produk Dalam Negeri	<i>Persentase peningkatan produk lokal yang diperdagangkan di pasar</i>	-			38,25 %	25.000.000,00			Melanjutkan hilirisasi dan mengembangkan industri berbasis sumber daya alam untuk meningkatkan nilai tambah di dalam negeri.	Berani Makmur (5) Peningkatan kesejahteraan rakyat melalui pemberdayaan dan peningkatan nilai tambah usaha ekonomi masyarakat	Masyarakat	-	59.333.919,00	DINAS KOPERASI, USAHA MIKRO, KECIL DAN MENENGAH, PERINDUSTRIAN DAN PERDAGANGAN DAERAH
	3.30.07.2.01.0006	Pemasaran dan Peningkatan Penggunaan Produk Dalam Negeri di Tingkat Kabupaten/Kota														

NO	KODE	URUSAN / BIDANG URUSAN / PROGRAM / OUTCOME / KEGIATAN / SUB KEGIATAN	INDIKATOR PROGRAM / KEGIATAN / SUB KEGIATAN	TARGET AKHIR PERIODE RENSTRA OPD	REALISASI CAPAIAN RENJA OPD TAHUN 2024	PRAKIRAAN CAPAIAN TARGET RENJA OPD TAHUN 2025	CAPAIAN KINERJA DAN KERANGKA PENDANAAN						KELOMPOK SASARAN	PRAKIRAAN MAJU RENCANA TAHUN 2027		PERANGKAT DAERAH PENANGGUNG JAWAB
							TARGET 2026	PAGU INDIKATIF (Rp)	LOKASI	SUMBER DANA	PRIORITAS			TARGET	PAGU INDIKATIF (Rp)	
											NASIONAL	DAERAH				
1	2	3	4	5	6	7	8	9	10	11	12	13	14	15	16	17
			<i>Jumlah UMKM yang memperoleh fasilitas pemasaran produk dalam negeri melalui kemitraan dengan retail, marketplace, perhotelan dan jasa akomodasi</i>				20 UMKM	25.000.000,00	Kab. Morowali Utara, Semua Kecamatan, Semua Kel/Desa	DANA ALOKASI UMUM (DAU)	Melanjutkan hilirisasi dan mengembangkan industri berbasis sumber daya alam untuk meningkatkan nilai tambah di dalam negeri.	Berani Makmur (5) Penirkatan kesejahteraan rakyat melalui pemberdayaan dan peningkatan nilai tambah usaha ekonomi masyarakat	Masyarakat		59.333.919,00	DINAS KOPERASI, USAHA MIKRO, KECIL DAN MENENGAH, PERINDUSTRIAN DAN PERDAGANGAN DAERAH
	3.31	URUSAN PEMERINTAHAN BIDANG PERINDUSTRIAN						93.000.000,00							400.000.000,00	
1.	3.31.02	PROGRAM PERENCANAAN DAN PEMBANGUNAN INDUSTRI	<i>Omset Per Usaha Industri (IKM) Yang DiBina (Rupiah)</i>	-			1,720 Rupiah	45.000.000,00						-	170.000.000,00	
	3.31.02.2.01	Penyusunan dan Evaluasi Rencana Pembangunan Industri Kabupaten/Kota	<i>Meningkatnya pengembangan penyebaran dan perwilayahan industri dan peran serta masyarakat</i>	-			100 %	45.000.000,00			Melanjutkan hilirisasi dan mengembangkan industri berbasis sumber daya alam untuk meningkatkan nilai tambah di dalam negeri.	Peningkatan Mitigasi Bencana, Pemulihan Pasca Bencana, dan Penanggulangan Degradasi Lingkungan (5) Penirkatan kesejahteraan rakyat melalui pemberdayaan dan peningkatan nilai tambah usaha ekonomi masyarakat	Pelaku Usaha	-	170.000.000,00	DINAS KOPERASI, USAHA MIKRO, KECIL DAN MENENGAH, PERINDUSTRIAN DAN PERDAGANGAN DAERAH
	3.31.02.2.01.0002	Koordinasi, Sinkronisasi, dan Pelaksanaan Kebijakan Percepatan Pengembangan, Penyebaran dan Perwilayahan Industri														

NO	KODE	URUSAN / BIDANG URUSAN / PROGRAM / OUTCOME / KEGIATAN / SUB KEGIATAN	INDIKATOR PROGRAM / KEGIATAN / SUB KEGIATAN	TARGET AKHIR PERIODE RENSTRA OPD	REALISASI CAPAIAN RENJA OPD TAHUN 2024	PRAKIRAAN CAPAIAN TARGET RENJA OPD TAHUN 2025	CAPAIAN KINERJA DAN KERANGKA PENDANAAN						KELOMPOK SASARAN	PRAKIRAAN MAJU RENCANA TAHUN 2027		PERANGKAT DAERAH PENANGGUNG JAWAB
							TARGET 2026	PAGU INDIKATIF (Rp)	LOKASI	SUMBER DANA	PRIORITAS			TARGET	PAGU INDIKATIF (Rp)	
											NASIONAL	DAERAH				
1	2	3	4	5	6	7	8	9	10	11	12	13	14	15	16	17
			<i>Jumlah Dokumen Hasil Koordinasi, Sinkronisasi dan Pelaksanaan Kebijakan Percepatan, Pengembangan, Penyebaran dan Perwilayahan Industri</i>				5 Dokumen	15.000.000,00	Kab. Morowali Utara, Semua Kecamatan, Semua Kel/Desa	DANA ALOKASI UMUM (DAU)	Melanjutkan hilirisasi dan membangun industri berbasis sumber daya alam untuk meningkatkan nilai tambah di dalam negeri.	Peningkatan Mitigasi Bencana, Pemulihan Pasca Bencana, dan Penanggulangan Degradasi Lingkungan (5) Peningkatan kesejahteraan rakyat melalui pemberdayaan dan peningkatan nilai tambah usaha ekonomi masyarakat	Pelaku Usaha		75.000.000,00	DINAS KOPERASI, USAHA MIKRO, KECIL DAN MENENGAH, PERINDUSTRIAN DAN PERDAGANGAN DAERAH
	3.31.02.2.01.0004	Koordinasi, Sinkronisasi, dan Pelaksanaan Pembangunan Sarana dan Prasarana Industri														
			<i>Jumlah Dokumen Hasil Koordinasi, Sinkronisasi, dan Pelaksanaan Pembangunan Sarana dan Prasarana Industri</i>				3 Dokumen	15.000.000,00	Kab. Morowali Utara, Semua Kecamatan, Semua Kel/Desa	DANA ALOKASI UMUM (DAU)	Melanjutkan hilirisasi dan membangun industri berbasis sumber daya alam untuk meningkatkan nilai tambah di dalam negeri.	Berani Sejahtera (5) Peningkatan kesejahteraan rakyat melalui pemberdayaan dan peningkatan nilai tambah usaha ekonomi masyarakat	Pelaku Usaha		55.000.000,00	DINAS KOPERASI, USAHA MIKRO, KECIL DAN MENENGAH, PERINDUSTRIAN DAN PERDAGANGAN DAERAH
	3.31.02.2.01.0005	Koordinasi, Sinkronisasi, dan Pelaksanaan Pemberdayaan Industri dan Peran Serta Masyarakat														
			<i>Jumlah Dokumen Hasil Koordinasi, Sinkronisasi, dan Pelaksanaan Pemberdayaan Industri dan Peran Serta Masyarakat</i>				3 Dokumen	15.000.000,00	Kab. Morowali Utara, Semua Kecamatan, Semua Kel/Desa	DANA ALOKASI UMUM (DAU)	Melanjutkan hilirisasi dan membangun industri berbasis sumber daya alam untuk meningkatkan nilai tambah di dalam negeri.	Berani Sejahtera (5) Peningkatan kesejahteraan rakyat melalui pemberdayaan dan peningkatan nilai tambah usaha ekonomi masyarakat	Pelaku Usaha		40.000.000,00	DINAS KOPERASI, USAHA MIKRO, KECIL DAN MENENGAH, PERINDUSTRIAN DAN PERDAGANGAN DAERAH
2.	3.31.03	PROGRAM PENGENDALIAN IZIN USAHA INDUSTRI	<i>Usaha industri (IKM) yang memiliki ijin (Dokumen)</i>	-			25 Dokumen	20.000.000,00						-	75.000.000,00	

NO	KODE	URUSAN / BIDANG URUSAN / PROGRAM / OUTCOME / KEGIATAN / SUB KEGIATAN	INDIKATOR PROGRAM / KEGIATAN / SUB KEGIATAN	TARGET AKHIR PERIODE RENSTRA OPD	REALISASI CAPAIAN RENJA OPD TAHUN 2024	PRAKIRAAN CAPAIAN TARGET RENJA OPD TAHUN 2025	CAPAIAN KINERJA DAN KERANGKA PENDANAAN						KELOMPOK SASARAN	PRAKIRAAN MAJU RENCANA TAHUN 2027		PERANGKAT DAERAH PENANGGUNG JAWAB
							TARGET 2026	PAGU INDIKATIF (Rp)	LOKASI	SUMBER DANA	PRIORITAS			TARGET	PAGU INDIKATIF (Rp)	
											NASIONAL	DAERAH				
1	2	3	4	5	6	7	8	9	10	11	12	13	14	15	16	17
	3.31.03.2.01	Penerbitan Izin Usaha Industri (IUI), Izin Perluasan Usaha Industri (IPUI), Izin Usaha Kawasan Industri (IUKI) dan Izin Perluasan Kawasan Industri (IPKI) Kewenangan Kabupaten/Kota	<i>Peningkatan Jumlah IKM yang berijin formal</i>	-			25 dokumen	20.000.000,00			Melanjutkan hilirisasi dan membangun industri berbasis sumber daya alam untuk meningkatkan nilai tambah di dalam negeri.	Peningkatan Mitigasi Bencana, Pemulihan Pasca Bencana, dan Penanggulangan Degradasi Lingkungan (4) Penggunaan berbasis agroindustri dan agromarketing yang dimulai dari pedesaan sampai ke pusat-pusat pertumbuhan di wilayah perkotaan	Pelaku Usaha	-	75.000.000,00	DINAS KOPERASI, USAHA MIKRO, KECIL DAN MENENGAH, PERINDUSTRIAN DAN PERDAGANGAN DAERAH
	3.31.03.2.01.0004	Fasilitasi verifikasi pemenuhan persyaratan/standar kegiatan usaha sektor perindustrian dalam rangka penerbitan perizinan berusaha berbasis risiko melalui Sistem Informasi Industri Nasional (SIINas) yang terintegrasi dengan Sistem Online Single Submission Risk Base Approach (OSS RBA)														
			<i>Jumlah dokumen Laporan Verifikasi pemenuhan persyaratan/standar kegiatan usaha sektor perindustrian dalam rangka penerbitan perizinan berusaha berbasis risiko untuk bidang usaha sektor perindustrian dengan tingkat risiko usaha Menengah-Tinggi dan Tinggi, melalui SIINas yang terintegrasi dengan Sistem OSS RBA, bagi Penanaman Modal Dalam Negeri (PMDN) dengan skala usaha Industri Kecil dan Industri Menengah, selain bidang usaha tertentu yang menjadi kewenangan pemerintah pusat</i>				25 Dokumen	20.000.000,00	Kab. Morowali Utara, Semua Kecamatan, Semua Kel/Desa	DANA ALOKASI UMUM (DAU)	Melanjutkan hilirisasi dan membangun industri berbasis sumber daya alam untuk meningkatkan nilai tambah di dalam negeri.	Peningkatan Mitigasi Bencana, Pemulihan Pasca Bencana, dan Penanggulangan Degradasi Lingkungan (4) Penggunaan berbasis agroindustri dan agromarketing yang dimulai dari pedesaan sampai ke pusat-pusat pertumbuhan di wilayah perkotaan	Pelaku Usaha		75.000.000,00	DINAS KOPERASI, USAHA MIKRO, KECIL DAN MENENGAH, PERINDUSTRIAN DAN PERDAGANGAN DAERAH
3.	3.31.04	PROGRAM PENGELOLAAN SISTEM INFORMASI INDUSTRI NASIONAL	<i>Tersedianya Informasi Industri Secara Lengkap, Akurat, dan Terkini (Persentase)</i>	-			4,8 %	28.000.000,00						-	155.000.000,00	

NO	KODE	URUSAN / BIDANG URUSAN / PROGRAM / OUTCOME / KEGIATAN / SUB KEGIATAN	INDIKATOR PROGRAM / KEGIATAN / SUB KEGIATAN	TARGET AKHIR PERIODE RENSTRA OPD	REALISASI CAPAIAN RENJA OPD TAHUN 2024	PRAKIRAAN CAPAIAN TARGET RENJA OPD TAHUN 2025	CAPAIAN KINERJA DAN KERANGKA PENDANAAN						KELOMPOK SASARAN	PRAKIRAAN MAJU RENCANA TAHUN 2027		PERANGKAT DAERAH PENANGGUNG JAWAB
							TARGET 2026	PAGU INDIKATIF (Rp)	LOKASI	SUMBER DANA	PRIORITAS			TARGET	PAGU INDIKATIF (Rp)	
											NASIONAL	DAERAH				
1	2	3	4	5	6	7	8	9	10	11	12	13	14	15	16	17
	3.31.04.2.01	Penyediaan Informasi Industri untuk Informasi Industri untuk IUI, IPUI, IUKI dan IPKI Kewenangan Kabupaten/Kota	<i>Persentase Peningkatan pemanfaatan informasi industri</i>	-			100 %	28.000.000,00			Melanjutkan hilirisasi dan membangun industri berbasis sumber daya alam untuk meningkatkan nilai tambah di dalam negeri.	Peningkatan Mitigasi Bencana, Pemulihan Pasca Bencana, dan Penanggulangan Degradasi Lingkungan (5) Peningkatan kesejahteraan rakyat melalui pemberdayaan dan peningkatan nilai tambah usaha ekonomi masyarakat	Pelaku Usaha	-	155.000.000,00	DINAS KOPERASI, USAHA MIKRO, KECIL DAN MENENGAH, PERINDUSTRIAN DAN PERDAGANGAN DAERAH
	3.31.04.2.01.0001	Fasilitasi Pengumpulan, Pengolahan dan Analisis Data Industri, Data Kawasan Industri serta Data Lain Lingkup Kabupaten/Kota Melalui Sistem Informasi Industri Nasional (SIINas)														
			<i>Jumlah Dokumen Hasil Fasilitasi Pengumpulan, Pengolahan dan Analisis Data Industri, Data Kawasan Industri serta Data Lain Lingkup Kabupaten/Kota Melalui Sistem Informasi Industri Nasional (SIINas)</i>				5 Dokumen	15.000.000,00	Kab. Morowali Utara, Semua Kecamatan, Semua Kel/Desa	DANA ALOKASI UMUM (DAU)	Melanjutkan hilirisasi dan membangun industri berbasis sumber daya alam untuk meningkatkan nilai tambah di dalam negeri.	Peningkatan Mitigasi Bencana, Pemulihan Pasca Bencana, dan Penanggulangan Degradasi Lingkungan (5) Peningkatan kesejahteraan rakyat melalui pemberdayaan dan peningkatan nilai tambah usaha ekonomi masyarakat	Pelaku Usaha		100.000.000,00	DINAS KOPERASI, USAHA MIKRO, KECIL DAN MENENGAH, PERINDUSTRIAN DAN PERDAGANGAN DAERAH
	3.31.04.2.01.0002	Diseminasi, Publikasi Data Informasi dan Analisa Industri Kabupaten/Kota Melalui SIINas														

NO	KODE	URUSAN / BIDANG URUSAN / PROGRAM / OUTCOME / KEGIATAN / SUB KEGIATAN	INDIKATOR PROGRAM / KEGIATAN / SUB KEGIATAN	TARGET AKHIR PERIODE RENSTRA OPD	REALISASI CAPAIAN RENJA OPD TAHUN 2024	PRAKIRAAN CAPAIAN TARGET RENJA OPD TAHUN 2025	CAPAIAN KINERJA DAN KERANGKA PENDANAAN					KELOMPOK SASARAN	PRAKIRAAN MAJU RENCANA TAHUN 2027		PERANGKAT DAERAH PENANGGUNG JAWAB	
							TARGET 2026	PAGU INDIKATIF (Rp)	LOKASI	SUMBER DANA	PRIORITAS		TARGET	PAGU INDIKATIF (Rp)		
											NASIONAL					DAERAH
1	2	3	4	5	6	7	8	9	10	11	12	13	14	15	16	17
			<i>Jumlah Dokumen Hasil Diseminasi dan Publikasi Data Informasi dan Analisis Industri Kabupaten/Kota Melalui SIINas</i>				12 Dokumen	13.000.000,00	Kab. Morowali Utara, Semua Kecamatan, Semua Kel/Desa	DANA ALOKASI UMUM (DAU)	Melanjutka n hilirisasi dan menge mbangkan industri berbasis sumber daya alam untuk meni ngkatkan nilai tambah di dalam negeri.	Peningkata n Mitigasi Bencana, Pemulihan Pasca Bencana, dan Penan ggulangan Degradasi Lingkungan (5) Penir katan kesej ahteraan rakyat melalui pe mberdayaa n dan penin gkatan nilai tambah usaha ekonomi masyarakat	Pelaku Usaha		55.000.000,00	DINAS KOPERASI, USAHA MIKRO, KECIL DAN MENENGAH, PERINDUSTRIAN DAN PERDAGANGAN DAERAH
J U M L A H								11.395.183.339,31							9.619.957.954,00	

**RENCANA KERJA ORGANISASI PERANGKAT DAERAH (RENJA OPD)
DINAS PENANAMAN MODAL DAN PELAYANAN TERPADU SATU PINTU DAERAH KAB. MOROWALI UTARA
TAHUN 2026**

NO	KODE	URUSAN / BIDANG URUSAN / PROGRAM / OUTCOME / KEGIATAN / SUB KEGIATAN	INDIKATOR PROGRAM / KEGIATAN / SUB KEGIATAN	TARGET AKHIR PERIODE RENSTRA OPD	REALISASI CAPAIAN RENJA OPD TAHUN 2024	PRAKIRAAN CAPAIAN TARGET RENJA OPD TAHUN 2025	CAPAIAN KINERJA DAN KERANGKA PENDANAAN					KELOMPOK SASARAN	PRAKIRAAN MAJU RENCANA TAHUN 2027		PERANGKAT DAERAH PENANGGUNG JAWAB		
							TARGET 2026	PAGU INDIKATIF (Rp)	LOKASI	SUMBER DANA	PRIORITAS		TARGET	PAGU INDIKATIF (Rp)			
											NASIONAL					DAERAH	
1	2	3	4	5	6	7	8	9	10	11	12	13	14	15	16	17	
		DINAS PENANAMAN MODAL DAN PELAYANAN TERPADU SATU PINTU DAERAH						7.361.262.021,47								9.657.976.079,00	
	2	URUSAN PEMERINTAHAN WAJIB YANG TIDAK BERKAITAN DENGAN PELAYANAN DASAR						7.361.262.021,47								9.657.976.079,00	
	2.18	URUSAN PEMERINTAHAN BIDANG PENANAMAN MODAL						7.361.262.021,47								9.657.976.079,00	
1.	2.18.01	PROGRAM PENUNJANG URUSAN PEMERINTAHAN DAERAH KABUPATEN/KOTA	<i>Persentase Pemenuhan Penunjang Urusan Pemerintahan Daerah</i>	-			100 Persen	6.862.951.841,47						-	8.872.976.079,00		
	2.18.01.2.02	Administrasi Keuangan Perangkat Daerah	<i>Presentase lancarnya administrasi perkantoran</i>	-			100 persen	6.311.262.141,47			Membangun dari desa dan dari bawah untuk pertumbuhan ekonomi, pemerataan ekonomi dan pemberantasan kemiskinan.	Berani Cerdas (6) Penirkatan jumlah dan kualitas sumber daya manusia khususnya aparaturn pemerintah daerah dalam rangka peningkatan pelayanan masyarakat	Pemerintah Daerah dan Aparatur Sipil Negara	-	7.348.736.079,00	DINAS PENANAMAN MODAL DAN PELAYANAN TERPADU SATU PINTU DAERAH	
	2.18.01.2.02.0001	Penyediaan Gaji dan Tunjangan ASN															
			<i>Jumlah Orang yang Menerima Gaji dan Tunjangan ASN</i>				61 Orang/bulan	6.311.262.141,47	Kab. Morowali Utara, Semua Kecamatan, Semua Kel/Desa	DANA ALOKASI UMUM (DAU)	Membangun dari desa dan dari bawah untuk pertumbuhan ekonomi, pemerataan ekonomi dan pemberantasan kemiskinan.	Berani Cerdas (6) Penirkatan jumlah dan kualitas sumber daya manusia khususnya aparaturn pemerintah daerah dalam rangka peningkatan pelayanan masyarakat	Pemerintah Daerah dan Aparatur Sipil Negara		7.348.736.079,00	DINAS PENANAMAN MODAL DAN PELAYANAN TERPADU SATU PINTU DAERAH	

NO	KODE	URUSAN / BIDANG URUSAN / PROGRAM / OUTCOME / KEGIATAN / SUB KEGIATAN	INDIKATOR PROGRAM / KEGIATAN / SUB KEGIATAN	TARGET AKHIR PERIODE RENSTRA OPD	REALISASI CAPAIAN RENJA OPD TAHUN 2024	PRAKIRAAN CAPAIAN TARGET RENJA OPD TAHUN 2025	CAPAIAN KINERJA DAN KERANGKA PENDANAAN						KELOMPOK SASARAN	PRAKIRAAN MAJU RENCANA TAHUN 2027		PERANGKAT DAERAH PENANGGUNG JAWAB
							TARGET 2026	PAGU INDIKATIF (Rp)	LOKASI	SUMBER DANA	PRIORITAS			TARGET	PAGU INDIKATIF (Rp)	
											NASIONAL	DAERAH				
1	2	3	4	5	6	7	8	9	10	11	12	13	14	15	16	17
	2.18.01.2.06	Administrasi Umum Perangkat Daerah	Presentase pemenuhan penunjang urusan pemerintahan daerah	-			100 persen	236.411.700,00			Membangun dari desa dan dari bawah untuk pertumbuhan ekonomi, pemerataan ekonomi dan pemberantasan kemiskinan.	Berani Cerdas (2) Percepatan pelaksanaan pembangunan sarana dan prasarana dasar untuk lebih meningkatkan mutu pelayanan publik	Investasi dan Pelayanan Publik	-	937.240.000,00	DINAS PENANAMAN MODAL DAN PELAYANAN TERPADU SATU PINTU DAERAH
	2.18.01.2.06.0002	Penyediaan Peralatan dan Perlengkapan Kantor														
			Jumlah Paket Peralatan dan Perlengkapan Kantor yang Disediakan				10 Paket	45.789.700,00	Kab. Morowali Utara, Semua Kecamatan, Semua Kel/Desa	DANA ALOKASI UMUM (DAU)	Membangun dari desa dan dari bawah untuk pertumbuhan ekonomi, pemerataan ekonomi dan pemberantasan kemiskinan.	Berani Cerdas (2) Percepatan pelaksanaan pembangunan sarana dan prasarana dasar untuk lebih meningkatkan mutu pelayanan publik	Investasi dan Pelayanan Publik		323.740.000,00	DINAS PENANAMAN MODAL DAN PELAYANAN TERPADU SATU PINTU DAERAH
	2.18.01.2.06.0005	Penyediaan Barang Cetak dan Penggandaan														
			Jumlah Paket Barang Cetak dan Penggandaan yang Disediakan				3 Paket	5.000.400,00	Kab. Morowali Utara, Semua Kecamatan, Semua Kel/Desa	DANA ALOKASI UMUM (DAU)	Membangun dari desa dan dari bawah untuk pertumbuhan ekonomi, pemerataan ekonomi dan pemberantasan kemiskinan.	Berani Cerdas (2) Percepatan pelaksanaan pembangunan sarana dan prasarana dasar untuk lebih meningkatkan mutu pelayanan publik	Investasi dan Pelayanan Publik		13.500.000,00	DINAS PENANAMAN MODAL DAN PELAYANAN TERPADU SATU PINTU DAERAH
	2.18.01.2.06.0006	Penyediaan Bahan Bacaan dan Peraturan Perundang-undangan														
			Jumlah Dokumen Bahan Bacaan dan Peraturan Perundang-Undangan yang Disediakan				1 Dokumen	0,00	Kab. Morowali Utara, Semua Kecamatan, Semua Kel/Desa	DANA ALOKASI UMUM (DAU)	Membangun dari desa dan dari bawah untuk pertumbuhan ekonomi, pemerataan ekonomi dan pemberantasan kemiskinan.	Berani Cerdas (1) Optimalisasi kemampuan pembangunan daerah dan profesionalisme aparatur dalam pelaksanaan pembangunan daerah	Investasi dan Pelayanan Publik		150.000.000,00	DINAS PENANAMAN MODAL DAN PELAYANAN TERPADU SATU PINTU DAERAH

NO	KODE	URUSAN / BIDANG URUSAN / PROGRAM / OUTCOME / KEGIATAN / SUB KEGIATAN	INDIKATOR PROGRAM / KEGIATAN / SUB KEGIATAN	TARGET AKHIR PERIODE RENSTRA OPD	REALISASI CAPAIAN RENJA OPD TAHUN 2024	PRAKIRAAN CAPAIAN TARGET RENJA OPD TAHUN 2025	CAPAIAN KINERJA DAN KERANGKA PENDANAAN						KELOMPOK SASARAN	PRAKIRAAN MAJU RENCANA TAHUN 2027		PERANGKAT DAERAH PENANGGUNG JAWAB
							TARGET 2026	PAGU INDIKATIF (Rp)	LOKASI	SUMBER DANA	PRIORITAS			TARGET	PAGU INDIKATIF (Rp)	
											NASIONAL	DAERAH				
1	2	3	4	5	6	7	8	9	10	11	12	13	14	15	16	17
	2.18.01.2.06.0009	Penyelenggaraan Rapat Koordinasi dan Konsultasi SKPD														
			<i>Jumlah Laporan Penyelenggaraan Rapat Koordinasi dan Konsultasi SKPD</i>				12 Laporan	185.621.600,00	Kab. Morowali Utara, Semua Kecamatan, Semua Kel/Desa	DANA ALOKASI UMUM (DAU)	Membangun dari desa dan dari bawah untuk pertumbuhan ekonomi, pemerataan ekonomi dan pemerantasan kemiskinan.	Berani Cerdas (6) Penirkatan jumlah dan kualitas sumber daya manusia khususnya aparatur pemerintah daerah dalam rangka peningkatan pelayanan masyarakat	Invetasi dan Pelayanan Publik		450.000.000,00	DINAS PENANAMAN MODAL DAN PELAYANAN TERPADU SATU PINTU DAERAH
	2.18.01.2.08	Penyediaan Jasa Penunjang Urusan Pemerintahan Daerah	<i>Presentase pemenuhan penunjang urusan pemerintahan daerah</i>	-			100 persen	305.278.000,00			-	Berani Cerdas (1) Optinisasi kemampuan pembangunan daerah dan profesionalisme aparatur dalam pelaksanaan pembangunan daerah	-	-	550.000.000,00	DINAS PENANAMAN MODAL DAN PELAYANAN TERPADU SATU PINTU DAERAH
	2.18.01.2.08.0002	Penyediaan Jasa Komunikasi, Sumber Daya Air dan Listrik														
			<i>Jumlah Laporan Penyediaan Jasa Komunikasi, Sumber Daya Air dan Listrik yang Disediakan</i>				0 Laporan	51.800.000,00	Kab. Morowali Utara, Semua Kecamatan, Semua Kel/Desa	DANA ALOKASI UMUM (DAU)	-	Berani Cerdas (1) Optinisasi kemampuan pembangunan daerah dan profesionalisme aparatur dalam pelaksanaan pembangunan daerah	-		50.000.000,00	DINAS PENANAMAN MODAL DAN PELAYANAN TERPADU SATU PINTU DAERAH
	2.18.01.2.08.0004	Penyediaan Jasa Pelayanan Umum Kantor														

NO	KODE	URUSAN / BIDANG URUSAN / PROGRAM / OUTCOME / KEGIATAN / SUB KEGIATAN	INDIKATOR PROGRAM / KEGIATAN / SUB KEGIATAN	TARGET AKHIR PERIODE RENSTRA OPD	REALISASI CAPAIAN RENJA OPD TAHUN 2024	PRAKIRAAN CAPAIAN TARGET RENJA OPD TAHUN 2025	CAPAIAN KINERJA DAN KERANGKA PENDANAAN						KELOMPOK SASARAN	PRAKIRAAN MAJU RENCANA TAHUN 2027		PERANGKAT DAERAH PENANGGUNG JAWAB
							TARGET 2026	PAGU INDIKATIF (Rp)	LOKASI	SUMBER DANA	PRIORITAS			TARGET	PAGU INDIKATIF (Rp)	
											NASIONAL	DAERAH				
1	2	3	4	5	6	7	8	9	10	11	12	13	14	15	16	17
			<i>Jumlah Laporan Penyediaan Jasa Pelayanan Umum Kantor yang Disediakan</i>				12 Laporan	253.478.000,00	Kab. Morowali Utara, Semua Kecamatan, Semua Kel/Desa	DANA ALOKASI UMUM (DAU)	-	Berani Cerdas (6) Peningkatan jumlah dan kualitas sumber daya manusia khususnya aparatur pemerintah daerah dalam rangka peningkatan pelayanan masyarakat	-		500.000.000,00	DINAS PENANAMAN MODAL DAN PELAYANAN TERPADU SATU PINTU DAERAH
	2.18.01.2.09	Pemeliharaan Barang Milik Daerah Penunjang Urusan Pemerintahan Daerah	<i>Presentase pemenuhan penunjang urusan pemerintah daerah</i>	-			100 persen	10.000.000,00			-	Berani Cerdas (2) Percepatan pelaksanaan pembangunan sarana dan prasarana dasar untuk lebih meningkatkan mutu pelayanan publik	-	-	37.000.000,00	DINAS PENANAMAN MODAL DAN PELAYANAN TERPADU SATU PINTU DAERAH
	2.18.01.2.09.0001	Penyediaan Jasa Pemeliharaan, Biaya Pemeliharaan, dan Pajak Kendaraan Perorangan Dinas atau Kendaraan Dinas Jabatan														
			<i>Jumlah Kendaraan Perorangan Dinas atau Kendaraan Dinas Jabatan yang Dipelihara dan Dibayarkan Pajaknya</i>				2 Unit	10.000.000,00	Kab. Morowali Utara, Semua Kecamatan, Semua Kel/Desa	DANA ALOKASI UMUM (DAU)	-	Berani Cerdas (2) Percepatan pelaksanaan pembangunan sarana dan prasarana dasar untuk lebih meningkatkan mutu pelayanan publik	-		37.000.000,00	DINAS PENANAMAN MODAL DAN PELAYANAN TERPADU SATU PINTU DAERAH
2.	2.18.02	PROGRAM PENGEMBANGAN IKLIM PENANAMAN MODAL	<i>Persentase Pemanfaatan Dokumen Kajian Potensi sumber daya yang terkait dengan Investasi;/ Persentase Pemanfaatan Dokumen RUPM Kabupaten Morut, Perda dan Dokumen Laporan Hasil Monev</i>	-			100 Persen	49.354.900,00						-	68.500.000,00	

NO	KODE	URUSAN / BIDANG URUSAN / PROGRAM / OUTCOME / KEGIATAN / SUB KEGIATAN	INDIKATOR PROGRAM / KEGIATAN / SUB KEGIATAN	TARGET AKHIR PERIODE RENSTRA OPD	REALISASI CAPAIAN RENJA OPD TAHUN 2024	PRAKIRAAN CAPAIAN TARGET RENJA OPD TAHUN 2025	CAPAIAN KINERJA DAN KERANGKA PENDANAAN						KELOMPOK SASARAN	PRAKIRAAN MAJU RENCANA TAHUN 2027		PERANGKAT DAERAH PENANGGUNG JAWAB
							TARGET 2026	PAGU INDIKATIF (Rp)	LOKASI	SUMBER DANA	PRIORITAS			TARGET	PAGU INDIKATIF (Rp)	
											NASIONAL	DAERAH				
1	2	3	4	5	6	7	8	9	10	11	12	13	14	15	16	17
	2.18.02.2.01	Penetapan Pemberian Fasilitas/Insentif Dibidang Penanaman Modal yang Menjadi Kewenangan Daerah Kabupaten/Kota	<i>Presentase pemanfaatan dokumen kajian potensial sumberdaya yang terkait dengan investasi/presentase pemanfaatan dokumen RUPM Kabupaten Morut, Perda dan dokumen laporan hasil Monev</i>	-			100 persen	24.355.000,00			Membangun dari desa dan dari bawah untuk pertumbuhan ekonomi, pemerataan ekonomi dan pemerantasan kemiskinan.	Berani Berkah (7) Penirkatan dan pengembangan peran ke lembaga pemerintah dan kelembagaan masyarakat dalam pembangunan daerah otonom	Pelaku Usaha, Investor dan UMKM	-	37.000.000,00	DINAS PENANAMAN MODAL DAN PELAYANAN TERPADU SATU PINTU DAERAH
	2.18.02.2.01.0001	Penetapan Kebijakan Daerah Mengenai Pemberian Fasilitas/Insentif dan Kemudahan Penanaman Modal														
			<i>Jumlah Peraturan Daerah/Provinsi dalam Pemberian Fasilitas/Insentif dan Kemudahan Penanaman Modal</i>				1 Dokumen	24.355.000,00	Kab. Morowali Utara, Semua Kecamatan, Semua Kel/Desa	DANA ALOKASI UMUM (DAU)	Membangun dari desa dan dari bawah untuk pertumbuhan ekonomi, pemerataan ekonomi dan pemerantasan kemiskinan.	Berani Berkah (7) Penirkatan dan pengembangan peran ke lembaga pemerintah dan kelembagaan masyarakat dalam pembangunan daerah otonom	Pelaku Usaha, Investor dan UMKM		37.000.000,00	DINAS PENANAMAN MODAL DAN PELAYANAN TERPADU SATU PINTU DAERAH
	2.18.02.2.02	Pembuatan Peta Potensi Investasi Kabupaten/Kota	<i>Presentase pemanfaatan dokumen kajian potensial sumberdaya yang terkait dengan investasi/presentase pemanfaatan dokumen RUPM Kabupaten Morut, Perda dan dokumen laporan hasil Monev</i>	-			100 persen	24.999.900,00			Membangun dari desa dan dari bawah untuk pertumbuhan ekonomi, pemerataan ekonomi dan pemerantasan kemiskinan.	Berani Cerdas (7) Penirkatan dan pengembangan peran ke lembaga pemerintah dan kelembagaan masyarakat dalam pembangunan daerah otonom	Pelaku Usaha, Investor dan UMKM	-	31.500.000,00	DINAS PENANAMAN MODAL DAN PELAYANAN TERPADU SATU PINTU DAERAH
	2.18.02.2.02.0004	Penyusunan Peta Potensi Investasi Kabupaten/Kota														

NO	KODE	URUSAN / BIDANG URUSAN / PROGRAM / OUTCOME / KEGIATAN / SUB KEGIATAN	INDIKATOR PROGRAM / KEGIATAN / SUB KEGIATAN	TARGET AKHIR PERIODE RENSTRA OPD	REALISASI CAPAIAN RENJA OPD TAHUN 2024	PRAKIRAAN CAPAIAN TARGET RENJA OPD TAHUN 2025	CAPAIAN KINERJA DAN KERANGKA PENDANAAN						KELOMPOK SASARAN	PRAKIRAAN MAJU RENCANA TAHUN 2027		PERANGKAT DAERAH PENANGGUNG JAWAB
							TARGET 2026	PAGU INDIKATIF (Rp)	LOKASI	SUMBER DANA	PRIORITAS			TARGET	PAGU INDIKATIF (Rp)	
											NASIONAL	DAERAH				
1	2	3	4	5	6	7	8	9	10	11	12	13	14	15	16	17
			<i>Jumlah Dokumen Peta Potensi Investasi Kabupaten/Kota</i>				1 Dokumen	24.999.900,00	Kab. Morowali Utara, Semua Kecamatan, Semua Kel/Desa	DANA ALOKASI UMUM (DAU)	Membangun dari desa dan dari bawah untuk pertumbuhan ekonomi, pemerataan ekonomi dan pemberantasan kemiskinan.	Berani Cerdas (7) Penirkatan dan pengembangan peran ke lembaga pemerintah dan kelembagaan masyarakat dalam pembangunan daerah otonom	Pelaku Usaha, Investor dan UMKM		31.500.000,00	DINAS PENANAMAN MODAL DAN PELAYANAN TERPADU SATU PINTU DAERAH
3.	2.18.03	PROGRAM PROMOSI PENANAMAN MODAL	<i>Persentase meningkatnya minat investor untuk berinvestasi di wilayah Kabupaten Morut</i>	-			100 Persen	149.702.780,00						-	495.000.000,00	
	2.18.03.2.01	Penyelenggaraan Promosi Penanaman Modal yang Menjadi Kewenangan Daerah Kabupaten/Kota	<i>Presentase meningkatnya minat investor untuk berinvestasi di wilayah kabupaten Morut</i>	-			100 persen	149.702.780,00			Membangun dari desa dan dari bawah untuk pertumbuhan ekonomi, pemerataan ekonomi dan pemberantasan kemiskinan.	Berani Cerdas (5) Penirkatan kesejahteraan rakyat melalui pemberdayaan dan peningkatan nilai tambah usaha ekonomi masyarakat	Pelaku Usaha, Investor dan UMKM	-	495.000.000,00	DINAS PENANAMAN MODAL DAN PELAYANAN TERPADU SATU PINTU DAERAH
	2.18.03.2.01.0002	Pelaksanaan Kegiatan Promosi Penanaman Modal Daerah Kabupaten/Kota														
			<i>Jumlah Dokumen Hasil Kegiatan Promosi Penanaman Modal Kabupaten/Kota</i>				2 Dokumen	114.791.580,00	Kab. Morowali Utara, Semua Kecamatan, Semua Kel/Desa	DANA ALOKASI UMUM (DAU)	Membangun dari desa dan dari bawah untuk pertumbuhan ekonomi, pemerataan ekonomi dan pemberantasan kemiskinan.	Berani Cerdas (5) Penirkatan kesejahteraan rakyat melalui pemberdayaan dan peningkatan nilai tambah usaha ekonomi masyarakat	Pelaku Usaha, Investor dan UMKM		450.000.000,00	DINAS PENANAMAN MODAL DAN PELAYANAN TERPADU SATU PINTU DAERAH
	2.18.03.2.01.0003	Penyusunan Strategi Promosi Penanaman Modal Kewenangan Kabupaten/Kota														

NO	KODE	URUSAN / BIDANG URUSAN / PROGRAM / OUTCOME / KEGIATAN / SUB KEGIATAN	INDIKATOR PROGRAM / KEGIATAN / SUB KEGIATAN	TARGET AKHIR PERIODE RENSTRA OPD	REALISASI CAPAIAN RENJA OPD TAHUN 2024	PRAKIRAAN CAPAIAN TARGET RENJA OPD TAHUN 2025	CAPAIAN KINERJA DAN KERANGKA PENDANAAN					KELOMPOK SASARAN	PRAKIRAAN MAJU RENCANA TAHUN 2027		PERANGKAT DAERAH PENANGGUNG JAWAB	
							TARGET 2026	PAGU INDIKATIF (Rp)	LOKASI	SUMBER DANA	PRIORITAS		TARGET	PAGU INDIKATIF (Rp)		
											NASIONAL					DAERAH
1	2	3	4	5	6	7	8	9	10	11	12	13	14	15	16	17
			<i>Jumlah dokumen strategi Promosi Penanaman Modal Kab/Kota</i>				1 Dokumen	34.911.200,00	Kab. Morowali Utara, Semua Kecamatan, Semua Kel/Desa	DANA ALOKASI UMUM (DAU)	Membangun dari desa dan dari bawah untuk pertumbuhan ekonomi, pemerataan ekonomi dan pemberantasan kemiskinan.	Berani Cerdas (5) Penirkatan kesejahteraan melalui pemberdayaan dan peningkatan nilai tambah usaha ekonomi masyarakat	Pelaku Usaha, Investor dan UMKM		45.000.000,00	DINAS PENANAMAN MODAL DAN PELAYANAN TERPADU SATU PINTU DAERAH
4.	2.18.04	PROGRAM PELAYANAN PENANAMAN MODAL	<i>Persentase Peningkatan penanganan masalah pelayanan publik</i>	-			100 Persen	194.166.900,00						-	105.000.000,00	
	2.18.04.2.01	Pelayanan Perizinan dan Non Perizinan Secara Terpadu Satu Pintu dibidang Penanaman Modal yang Menjadi Kewenangan Daerah Kabupaten/ Kota	<i>Presentase peningkatan penanganan masalah pelayanan publik</i>	-			100 persen	194.166.900,00			Membangun dari desa dan dari bawah untuk pertumbuhan ekonomi, pemerataan ekonomi dan pemberantasan kemiskinan.	Berani Cerdas (7) Penirkatan dan pengembangan peran kelembagaan pemerintah dan kelembagaan masyarakat dalam pembangunan daerah otonom	Pelaku Usaha, Investor dan UMKM	-	105.000.000,00	DINAS PENANAMAN MODAL DAN PELAYANAN TERPADU SATU PINTU DAERAH
	2.18.04.2.01.0006	Penyediaan Pelayanan Perizinan Berusaha melalui Sistem Perizinan Berusaha Berbasis Risiko Terintegrasi secara Elektronik														
			<i>Jumlah Pelaku Usaha yang Mendapatkan Pelayanan Perizinan Berusaha melalui Sistem Perizinan Berusaha Berbasis Risiko Terintegrasi secara Elektronik</i>				30 Pelaku Usaha	150.000.000,00	Kab. Morowali Utara, Semua Kecamatan, Semua Kel/Desa	DANA ALOKASI UMUM (DAU)	Membangun dari desa dan dari bawah untuk pertumbuhan ekonomi, pemerataan ekonomi dan pemberantasan kemiskinan.	Berani Cerdas (7) Penirkatan dan pengembangan peran kelembagaan pemerintah dan kelembagaan masyarakat dalam pembangunan daerah otonom	Pelaku Usaha, Investor dan UMKM		50.000.000,00	DINAS PENANAMAN MODAL DAN PELAYANAN TERPADU SATU PINTU DAERAH
	2.18.04.2.01.0008	Pemantauan, analisis, evaluasi, dan pelaporan di bidang perizinan berusaha berbasis risiko														

NO	KODE	URUSAN / BIDANG URUSAN / PROGRAM / OUTCOME / KEGIATAN / SUB KEGIATAN	INDIKATOR PROGRAM / KEGIATAN / SUB KEGIATAN	TARGET AKHIR PERIODE RENSTRA OPD	REALISASI CAPAIAN RENJA OPD TAHUN 2024	PRAKIRAAN CAPAIAN TARGET RENJA OPD TAHUN 2025	CAPAIAN KINERJA DAN KERANGKA PENDANAAN						KELOMPOK SASARAN	PRAKIRAAN MAJU RENCANA TAHUN 2027		PERANGKAT DAERAH PENANGGUNG JAWAB
							TARGET 2026	PAGU INDIKATIF (Rp)	LOKASI	SUMBER DANA	PRIORITAS			TARGET	PAGU INDIKATIF (Rp)	
											NASIONAL	DAERAH				
1	2	3	4	5	6	7	8	9	10	11	12	13	14	15	16	17
			<i>Jumlah Kegiatan Usaha yang mendapat pemantauan, analisis, evaluasi, dan pelaporan di bidang perizinan berusaha berbasis risiko Lintas Daerah Kabupaten/Kota bagi Kegiatan Usaha Dari Pelaku Usaha</i>				30 Kegiatan Usaha	44.166.900,00	Kab. Morowali Utara, Semua Kecamatan, Semua Kel/Desa	DANA ALOKASI UMUM (DAU)	Membangun dari desa dan dari bawah untuk pertumbuhan ekonomi, pemerataan ekonomi dan pemberantasan kemiskinan.	Berani Cerdas (7) Penirkatan dan pengembangan peran ke lembaga pemerintah dan kelembagaan masyarakat dalam pembangunan daerah otonom	Pelaku Usaha, Investor dan UMKM		55.000.000,00	DINAS PENANAMAN MODAL DAN PELAYANAN TERPADU SATU PINTU DAERAH
5.	2.18.05	PROGRAM PENGENDALIAN PELAKSANAAN PENANAMAN MODAL	<i>Persentase meningkatnya minat investor untuk berinvestasi di wilayah Kabupaten Morut</i>	-			100 Persen	24.999.500,00						-	66.500.000,00	
	2.18.05.2.01	Pengendalian Pelaksanaan Penanaman Modal yang Menjadi Kewenangan Daerah Kabupaten/Kota	<i>Presentase meningkatnya minat investor untuk berinvestasi di wilayah Kabupaten Morut</i>	-			100 persen	24.999.500,00			Membangun dari desa dan dari bawah untuk pertumbuhan ekonomi, pemerataan ekonomi dan pemberantasan kemiskinan.	Berani Cerdas (7) Penirkatan dan pengembangan peran ke lembaga pemerintah dan kelembagaan masyarakat dalam pembangunan daerah otonom	Pelaku Usaha, Investor dan UMKM	-	66.500.000,00	DINAS PENANAMAN MODAL DAN PELAYANAN TERPADU SATU PINTU DAERAH
	2.18.05.2.01.0005	Bimbingan Teknis kepada Pelaku Usaha														
			<i>Jumlah Pelaku Usaha yang Mengikuti Bimbingan Teknis/ Sosialisasi Implementasi Perizinan Berusaha Berbasis Risiko dan Pengawasan Perizinan Berusaha Berbasis Risiko</i>				30 Pelaku Usaha	0,00	Kab. Morowali Utara, Semua Kecamatan, Semua Kel/Desa	DANA ALOKASI UMUM (DAU)	Membangun dari desa dan dari bawah untuk pertumbuhan ekonomi, pemerataan ekonomi dan pemberantasan kemiskinan.	Berani Cerdas (7) Penirkatan dan pengembangan peran ke lembaga pemerintah dan kelembagaan masyarakat dalam pembangunan daerah otonom	Pelaku Usaha, Investor dan UMKM		31.500.000,00	DINAS PENANAMAN MODAL DAN PELAYANAN TERPADU SATU PINTU DAERAH
	2.18.05.2.01.0006	Pengawasan Penanaman Modal														

NO	KODE	URUSAN / BIDANG URUSAN / PROGRAM / OUTCOME / KEGIATAN / SUB KEGIATAN	INDIKATOR PROGRAM / KEGIATAN / SUB KEGIATAN	TARGET AKHIR PERIODE RENSTRA OPD	REALISASI CAPAIAN RENJA OPD TAHUN 2024	PRAKIRAAN CAPAIAN TARGET RENJA OPD TAHUN 2025	CAPAIAN KINERJA DAN KERANGKA PENDANAAN						KELOMPOK SASARAN	PRAKIRAAN MAJU RENCANA TAHUN 2027		PERANGKAT DAERAH PENANGGUNG JAWAB
							TARGET 2026	PAGU INDIKATIF (Rp)	LOKASI	SUMBER DANA	PRIORITAS			TARGET	PAGU INDIKATIF (Rp)	
											NASIONAL	DAERAH				
1	2	3	4	5	6	7	8	9	10	11	12	13	14	15	16	17
			<i>Jumlah Kegiatan Usaha dari Pelaku Usaha yang Telah Dianalisa dan Diverifikasi Data, Profil dan Informasi Kegiatan Usaha dari Pelaku Dllakukan Inspeksi Lapangan ; serta Dllakukan Evaluasi Penilaian Kepatuhan Pelaksanaan Perizinan Berusaha</i>				10 Kegiatan Usaha	24.999.500,00	Kab. Morowali Utara, Semua Kecamatan, Semua Kel/Desa	DANA ALOKASI UMUM (DAU)	Membangun dari desa dan dari bawah untuk pertumbuhan ekonomi, pemerataan ekonomi dan pemerantasan kemiskinan.	Berani Cerdas (7) Penirkatan dan pengembangan peran ke lembaga pemerintah dan kelembagaan masyarakat dalam pembangunan daerah otonom	Pelaku Usaha, Investor dan UMKM		35.000.000,00	DINAS PENANAMAN MODAL DAN PELAYANAN TERPADU SATU PINTU DAERAH
6.	2.18.06	PROGRAM PENGELOLAAN DATA DAN SISTEM INFORMASI PENANAMAN MODAL	<i>Persentase Peningkatan kualitas pelayanan publik</i>	-			100 Persen	80.086.100,00						-	50.000.000,00	
	2.18.06.2.01	Pengelolaan Data dan Informasi Perizinan dan Non Perizinan yang Terintegrasi pada Tingkat Daerah Kabupaten/Kota	<i>Presentase peningkatan kualitas pelayanan publik</i>	-			100 persen	80.086.100,00			Membangun dari desa dan dari bawah untuk pertumbuhan ekonomi, pemerataan ekonomi dan pemerantasan kemiskinan.	Berani Cerdas (7) Penirkatan dan pengembangan peran ke lembaga pemerintah dan kelembagaan masyarakat dalam pembangunan daerah otonom	Pelaku Usaha, Investor dan UMKM	-	50.000.000,00	DINAS PENANAMAN MODAL DAN PELAYANAN TERPADU SATU PINTU DAERAH
	2.18.06.2.01.0002	Pengolahan, Penyajian dan Pemanfaatan Data dan Informasi Perizinan Berbasis Sistem Pelayanan Perizinan Berusaha Terintegrasi secara Elektronik														
			<i>Jumlah Data dan Informasi Perizinan Berbasis Sistem Pelayanan Perizinan Berusaha Terintegrasi secara Elektronik yang Diolah, Dikaji dan Dimanfaatkan</i>				1 Dokumen	80.086.100,00	Kab. Morowali Utara, Semua Kecamatan, Semua Kel/Desa	PENDAPATAN ASLI DAERAH (PAD)	Membangun dari desa dan dari bawah untuk pertumbuhan ekonomi, pemerataan ekonomi dan pemerantasan kemiskinan.	Berani Cerdas (7) Penirkatan dan pengembangan peran ke lembaga pemerintah dan kelembagaan masyarakat dalam pembangunan daerah otonom	Pelaku Usaha, Investor dan UMKM		50.000.000,00	DINAS PENANAMAN MODAL DAN PELAYANAN TERPADU SATU PINTU DAERAH
J U M L A H								7.361.262.021,47							9.657.976.079,00	

**RENCANA KERJA ORGANISASI PERANGKAT DAERAH (RENJA OPD)
DINAS PERPUSTAKAAN DAERAH KAB. MOROWALI UTARA
TAHUN 2026**

NO	KODE	URUSAN / BIDANG URUSAN / PROGRAM / OUTCOME / KEGIATAN / SUB KEGIATAN	INDIKATOR PROGRAM / KEGIATAN / SUB KEGIATAN	TARGET AKHIR PERIODE RENSTRA OPD	REALISASI CAPAIAN RENJA OPD TAHUN 2024	PRAKIRAAN CAPAIAN TARGET RENJA OPD TAHUN 2025	CAPAIAN KINERJA DAN KERANGKA PENDANAAN					KELOMPOK SASARAN	PRAKIRAAN MAJU RENCANA TAHUN 2027		PERANGKAT DAERAH PENANGGUNG JAWAB	
							TARGET 2026	PAGU INDIKATIF (Rp)	LOKASI	SUMBER DANA	PRIORITAS		TARGET	PAGU INDIKATIF (Rp)		
											NASIONAL					DAERAH
1	2	3	4	5	6	7	8	9	10	11	12	13	14	15	16	17
		DINAS PERPUSTAKAAN DAERAH						4.319.551.892,00							5.173.782.883,00	
	2	URUSAN PEMERINTAHAN WAJIB YANG TIDAK BERKAITAN DENGAN PELAYANAN DASAR						4.319.551.892,00							5.173.782.883,00	
	2.23	URUSAN PEMERINTAHAN BIDANG PERPUSTAKAAN						4.144.470.828,00							4.653.462.336,00	
1.	2.23.01	PROGRAM PENUNJANG URUSAN PEMERINTAHAN DAERAH KABUPATEN/KOTA	-	-			-	3.977.998.010,00						-	4.241.603.441,00	
	2.23.01.2.01	Perencanaan, Pengggaran, dan Evaluasi Kinerja Perangkat Daerah	-	-			-	1.207.000,00			-	Berani Berintegritas (1) Optimalisasi kemampuan pembiayaan pembangunan daerah dan profesionalisme aparatur dalam pelaksanaan pembangunan daerah	-	-	18.448.942,00	DINAS PERPUSTAKAAN DAERAH
	2.23.01.2.01.0001	Penyusunan Dokumen Perencanaan Perangkat Daerah														
			Jumlah Dokumen Perencanaan Perangkat Daerah				1 Dokumen	1.207.000,00	Kab. Morowali Utara, Semua Kecamatan, Semua Kel/Desa	DANA ALOKASI UMUM (DAU)	-	Berani Berintegritas (1) Optimalisasi kemampuan pembiayaan pembangunan daerah dan profesionalisme aparatur dalam pelaksanaan pembangunan daerah	-		10.448.942,00	DINAS PERPUSTAKAAN DAERAH
	2.23.01.2.01.0007	Evaluasi Kinerja Perangkat Daerah														

NO	KODE	URUSAN / BIDANG URUSAN / PROGRAM / OUTCOME / KEGIATAN / SUB KEGIATAN	INDIKATOR PROGRAM / KEGIATAN / SUB KEGIATAN	TARGET AKHIR PERIODE RENSTRA OPD	REALISASI CAPAIAN RENJA OPD TAHUN 2024	PRAKIRAAN CAPAIAN TARGET RENJA OPD TAHUN 2025	CAPAIAN KINERJA DAN KERANGKA PENDANAAN						KELOMPOK SASARAN	PRAKIRAAN MAJU RENCANA TAHUN 2027		PERANGKAT DAERAH PENANGGUNG JAWAB
							TARGET 2026	PAGU INDIKATIF (Rp)	LOKASI	SUMBER DANA	PRIORITAS			TARGET	PAGU INDIKATIF (Rp)	
											NASIONAL	DAERAH				
1	2	3	4	5	6	7	8	9	10	11	12	13	14	15	16	17
			<i>Jumlah Laporan Evaluasi Kinerja Perangkat Daerah</i>				2 Laporan	0,00	Kab. Morowali Utara, Semua Kecamatan, Semua Kel/Desa	DANA ALOKASI UMUM (DAU)	-	Berani Cerdas (1) Optimisasi kemampuan pembangunan daerah dan profesionalisme aparatur dalam pelaksanaan pembangunan daerah	-		8.000.000,00	DINAS PERPUSTAKAAN DAERAH
	2.23.01.2.02	Administrasi Keuangan Perangkat Daerah	-	-			-	3.465.512.060,00			-	Berani Berintegritas (1) Optimisasi kemampuan pembangunan daerah dan profesionalisme aparatur dalam pelaksanaan pembangunan daerah	-	-	3.776.541.696,00	DINAS PERPUSTAKAAN DAERAH
	2.23.01.2.02.0001	Penyediaan Gaji dan Tunjangan ASN														
			<i>Jumlah Orang yang Menerima Gaji dan Tunjangan ASN</i>				45 Orang/bulan	3.419.552.060,00	Kab. Morowali Utara, Semua Kecamatan, Semua Kel/Desa	DANA ALOKASI UMUM (DAU)	-	Berani Berintegritas (1) Optimisasi kemampuan pembangunan daerah dan profesionalisme aparatur dalam pelaksanaan pembangunan daerah	-		3.726.741.696,00	DINAS PERPUSTAKAAN DAERAH
	2.23.01.2.02.0002	Penyediaan Administrasi Pelaksanaan Tugas ASN														

NO	KODE	URUSAN / BIDANG URUSAN / PROGRAM / OUTCOME / KEGIATAN / SUB KEGIATAN	INDIKATOR PROGRAM / KEGIATAN / SUB KEGIATAN	TARGET AKHIR PERIODE RENSTRA OPD	REALISASI CAPAIAN RENJA OPD TAHUN 2024	PRAKIRAAN CAPAIAN TARGET RENJA OPD TAHUN 2025	CAPAIAN KINERJA DAN KERANGKA PENDANAAN						KELOMPOK SASARAN	PRAKIRAAN MAJU RENCANA TAHUN 2027		PERANGKAT DAERAH PENANGGUNG JAWAB
							TARGET 2026	PAGU INDIKATIF (Rp)	LOKASI	SUMBER DANA	PRIORITAS			TARGET	PAGU INDIKATIF (Rp)	
											NASIONAL	DAERAH				
1	2	3	4	5	6	7	8	9	10	11	12	13	14	15	16	17
			<i>Jumlah Dokumen Hasil Penyediaan Administrasi Pelaksanaan Tugas ASN</i>				12 Dokumen	45.960.000,00	Kab. Morowali Utara, Semua Kecamatan, Semua Kel/Desa	PENDAPATAN ASLI DAERAH (PAD)	-	Berani Berintegritas (1) Optimisasi kemampuan pembangunan daerah dan profesionalisme aparatur dalam pelaksanaan pembangunan daerah	-		49.800.000,00	DINAS PERPUSTAKAAN DAERAH
	2.23.01.2.05	Administrasi Kepegawaian Perangkat Daerah	-	-			-	5.850.000,00			-	Berani Berintegritas (1) Optimisasi kemampuan pembangunan daerah dan profesionalisme aparatur dalam pelaksanaan pembangunan daerah	-	-	56.000.000,00	DINAS PERPUSTAKAAN DAERAH
	2.23.01.2.05.0002	Pengadaan Pakaian Dinas beserta Atribut Kelengkapannya														
			<i>Jumlah Paket Pakaian Dinas beserta Atribut Kelengkapan</i>				1 Paket	5.850.000,00	Kab. Morowali Utara, Semua Kecamatan, Semua Kel/Desa	PENDAPATAN ASLI DAERAH (PAD)	-	Berani Berintegritas (1) Optimisasi kemampuan pembangunan daerah dan profesionalisme aparatur dalam pelaksanaan pembangunan daerah	-		0,00	DINAS PERPUSTAKAAN DAERAH
	2.23.01.2.05.0009	Pendidikan dan Pelatihan Pegawai Berdasarkan Tugas dan Fungsi														
			<i>Jumlah Pegawai Berdasarkan Tugas dan Fungsi yang Mengikuti Pendidikan dan Pelatihan</i>				2 Orang	0,00	Kab. Morowali Utara, Semua Kecamatan, Semua Kel/Desa	DANA ALOKASI UMUM (DAU)	-	Berani Cerdas	-		56.000.000,00	DINAS PERPUSTAKAAN DAERAH

NO	KODE	URUSAN / BIDANG URUSAN / PROGRAM / OUTCOME / KEGIATAN / SUB KEGIATAN	INDIKATOR PROGRAM / KEGIATAN / SUB KEGIATAN	TARGET AKHIR PERIODE RENSTRA OPD	REALISASI CAPAIAN RENJA OPD TAHUN 2024	PRAKIRAAN CAPAIAN TARGET RENJA OPD TAHUN 2025	CAPAIAN KINERJA DAN KERANGKA PENDANAAN						KELOMPOK SASARAN	PRAKIRAAN MAJU RENCANA TAHUN 2027		PERANGKAT DAERAH PENANGGUNG JAWAB
							TARGET 2026	PAGU INDIKATIF (Rp)	LOKASI	SUMBER DANA	PRIORITAS			TARGET	PAGU INDIKATIF (Rp)	
											NASIONAL	DAERAH				
1	2	3	4	5	6	7	8	9	10	11	12	13	14	15	16	17
	2.23.01.2.06	Administrasi Umum Perangkat Daerah	-	-			-	110.520.950,00			-	Berani Berintegritas (1) Optimalisasi kemampuan pembangunan daerah dan profesionalisme aparatur dalam pelaksanaan pembangunan daerah	-	-	198.012.449,00	DINAS PERPUSTAKAAN DAERAH
	2.23.01.2.06.0002	Penyediaan Peralatan dan Perlengkapan Kantor														
			<i>Jumlah Paket Peralatan dan Perlengkapan Kantor yang Disediakan</i>				4 Paket	52.019.350,00	Kab. Morowali Utara, Petasia, Kolonodale	DANA ALOKASI UMUM (DAU)	-	Berani Berintegritas (1) Optimalisasi kemampuan pembangunan daerah dan profesionalisme aparatur dalam pelaksanaan pembangunan daerah	-		58.952.740,00	DINAS PERPUSTAKAAN DAERAH
	2.23.01.2.06.0005	Penyediaan Barang Cetak dan Penggandaan														
			<i>Jumlah Paket Barang Cetak dan Penggandaan yang Disediakan</i>				4 Paket	6.289.800,00	Kab. Morowali Utara, Semua Kecamatan, Semua Kel/Desa	DANA ALOKASI UMUM (DAU)	-	Berani Berintegritas (1) Optimalisasi kemampuan pembangunan daerah dan profesionalisme aparatur dalam pelaksanaan pembangunan daerah	-		7.421.012,00	DINAS PERPUSTAKAAN DAERAH
	2.23.01.2.06.0009	Penyelenggaraan Rapat Koordinasi dan Konsultasi SKPD														

NO	KODE	URUSAN / BIDANG URUSAN / PROGRAM / OUTCOME / KEGIATAN / SUB KEGIATAN	INDIKATOR PROGRAM / KEGIATAN / SUB KEGIATAN	TARGET AKHIR PERIODE RENSTRA OPD	REALISASI CAPAIAN RENJA OPD TAHUN 2024	PRAKIRAAN CAPAIAN TARGET RENJA OPD TAHUN 2025	CAPAIAN KINERJA DAN KERANGKA PENDANAAN						KELOMPOK SASARAN	PRAKIRAAN MAJU RENCANA TAHUN 2027		PERANGKAT DAERAH PENANGGUNG JAWAB
							TARGET 2026	PAGU INDIKATIF (Rp)	LOKASI	SUMBER DANA	PRIORITAS			TARGET	PAGU INDIKATIF (Rp)	
											NASIONAL	DAERAH				
1	2	3	4	5	6	7	8	9	10	11	12	13	14	15	16	17
			<i>Jumlah Laporan Penyelenggaraan Rapat Koordinasi dan Konsultasi SKPD</i>				12 Laporan	52.211.800,00	Semua Kota/Kab, Semua Kecamatan, Semua Kel/Desa	DANA ALOKASI UMUM (DAU)	-	Berani Berintegritas (1) Optimisasi kemampuan pembangunan daerah dan profesionalisme aparatur dalam pelaksanaan pembangunan daerah	-		131.638.697,00	DINAS PERPUSTAKAAN DAERAH
	2.23.01.2.08	Penyediaan Jasa Penunjang Urusan Pemerintahan Daerah	-	-			-	319.928.000,00			-	Berani Berintegritas (1) Optimisasi kemampuan pembangunan daerah dan profesionalisme aparatur dalam pelaksanaan pembangunan daerah	-	-	95.124.609,00	DINAS PERPUSTAKAAN DAERAH
	2.23.01.2.08.0002	Penyediaan Jasa Komunikasi, Sumber Daya Air dan Listrik														
			<i>Jumlah Laporan Penyediaan Jasa Komunikasi, Sumber Daya Air dan Listrik yang Disediakan</i>				12 Laporan	226.040.000,00	Kab. Morowali Utara, Semua Kecamatan, Semua Kel/Desa	DANA ALOKASI UMUM (DAU)	-	Berani Berintegritas (1) Optimisasi kemampuan pembangunan daerah dan profesionalisme aparatur dalam pelaksanaan pembangunan daerah	-		55.124.609,00	DINAS PERPUSTAKAAN DAERAH
	2.23.01.2.08.0004	Penyediaan Jasa Pelayanan Umum Kantor														

NO	KODE	URUSAN / BIDANG URUSAN / PROGRAM / OUTCOME / KEGIATAN / SUB KEGIATAN	INDIKATOR PROGRAM / KEGIATAN / SUB KEGIATAN	TARGET AKHIR PERIODE RENSTRA OPD	REALISASI CAPAIAN RENJA OPD TAHUN 2024	PRAKIRAAN CAPAIAN TARGET RENJA OPD TAHUN 2025	CAPAIAN KINERJA DAN KERANGKA PENDANAAN						KELOMPOK SASARAN	PRAKIRAAN MAJU RENCANA TAHUN 2027		PERANGKAT DAERAH PENANGGUNG JAWAB
							TARGET 2026	PAGU INDIKATIF (Rp)	LOKASI	SUMBER DANA	PRIORITAS			TARGET	PAGU INDIKATIF (Rp)	
											NASIONAL	DAERAH				
1	2	3	4	5	6	7	8	9	10	11	12	13	14	15	16	17
			<i>Jumlah Laporan Penyediaan Jasa Pelayanan Umum Kantor yang Disediakan</i>				3 Laporan	93.888.000,00	Kab. Morowali Utara, Semua Kecamatan, Semua Kel/Desa	DANA ALOKASI UMUM (DAU)	-	Berani Berintegritas (1) Optimisasi kemampuan pembangunan daerah dan profesionalisme aparatur dalam pelaksanaan pembangunan daerah	-		40.000.000,00	DINAS PERPUSTAKAAN DAERAH
	2.23.01.2.09	Pemeliharaan Barang Milik Daerah Penunjang Urusan Pemerintahan Daerah	-	-			-	74.980.000,00			-	Berani Berintegritas (1) Optimisasi kemampuan pembangunan daerah dan profesionalisme aparatur dalam pelaksanaan pembangunan daerah	-	-	97.475.745,00	DINAS PERPUSTAKAAN DAERAH
	2.23.01.2.09.0001	Penyediaan Jasa Pemeliharaan, Biaya Pemeliharaan, dan Pajak Kendaraan Perorangan Dinas atau Kendaraan Dinas Jabatan														
			<i>Jumlah Kendaraan Perorangan Dinas atau Kendaraan Dinas Jabatan yang Dipelihara dan Dibayarkan Pajaknya</i>				1 Unit	17.500.000,00	Kab. Morowali Utara, Semua Kecamatan, Semua Kel/Desa	PENDAPATAN ASLI DAERAH (PAD)	-	Berani Berintegritas (1) Optimisasi kemampuan pembangunan daerah dan profesionalisme aparatur dalam pelaksanaan pembangunan daerah	-		17.500.000,00	DINAS PERPUSTAKAAN DAERAH
	2.23.01.2.09.0002	Penyediaan Jasa Pemeliharaan, Biaya Pemeliharaan, Pajak dan Perizinan Kendaraan Dinas Operasional atau Lapangan														

NO	KODE	URUSAN / BIDANG URUSAN / PROGRAM / OUTCOME / KEGIATAN / SUB KEGIATAN	INDIKATOR PROGRAM / KEGIATAN / SUB KEGIATAN	TARGET AKHIR PERIODE RENSTRA OPD	REALISASI CAPAIAN RENJA OPD TAHUN 2024	PRAKIRAAN CAPAIAN TARGET RENJA OPD TAHUN 2025	CAPAIAN KINERJA DAN KERANGKA PENDANAAN						KELOMPOK SASARAN	PRAKIRAAN MAJU RENCANA TAHUN 2027		PERANGKAT DAERAH PENANGGUNG JAWAB
							TARGET 2026	PAGU INDIKATIF (Rp)	LOKASI	SUMBER DANA	PRIORITAS			TARGET	PAGU INDIKATIF (Rp)	
											NASIONAL	DAERAH				
1	2	3	4	5	6	7	8	9	10	11	12	13	14	15	16	17
			<i>Jumlah Kendaraan Dinas Operasional atau Lapangan yang Dipelihara dan dibayarkan Pajak dan Perizinannya</i>				12 Unit	39.000.000,00	Kab. Morowali Utara, Semua Kecamatan, Semua Kel/Desa	DANA ALOKASI UMUM (DAU)	-	Berani Berintegritas (1) Optimalisasi kemampuan pembiayaan pembangunan daerah dan profesionalisme aparatur dalam pelaksanaan pembangunan daerah	-		45.000.000,00	DINAS PERPUSTAKAAN DAERAH
	2.23.01.2.09.0006	Pemeliharaan Peralatan dan Mesin Lainnya														
			<i>Jumlah Peralatan dan Mesin Lainnya yang Dipelihara</i>				18 Unit	18.480.000,00	Kab. Morowali Utara, Semua Kecamatan, Semua Kel/Desa	PENDAPATAN ASLI DAERAH (PAD)	-	Berani Berintegritas (2) Percepatan pelaksanaan pembangunan sarana dan prasarana dasar untuk lebih meningkatkan mutu pelayanan publik	-		34.975.745,00	DINAS PERPUSTAKAAN DAERAH
2.	2.23.02	PROGRAM PEMBINAAN PERPUSTAKAAN	-	-			-	166.472.818,00						-	411.858.895,00	
	2.23.02.2.01	Pengelolaan Perpustakaan Tingkat Daerah Kabupaten/Kota	-	-			-	21.011.100,00			-	Berani Cerdas (7) Peningkatan dan pengembangan peran ke lembaga pemerintah dan kelembagaan masyarakat dalam pembangunan daerah otonom	-		302.109.316,00	DINAS PERPUSTAKAAN DAERAH
	2.23.02.2.01.0004	Pembinaan Perpustakaan pada Satuan Pendidikan Dasar di Seluruh Wilayah Kabupaten/Kota Sesuai dengan Standar Nasional Perpustakaan														

NO	KODE	URUSAN / BIDANG URUSAN / PROGRAM / OUTCOME / KEGIATAN / SUB KEGIATAN	INDIKATOR PROGRAM / KEGIATAN / SUB KEGIATAN	TARGET AKHIR PERIODE RENSTRA OPD	REALISASI CAPAIAN RENJA OPD TAHUN 2024	PRAKIRAAN CAPAIAN TARGET RENJA OPD TAHUN 2025	CAPAIAN KINERJA DAN KERANGKA PENDANAAN						KELOMPOK SASARAN	PRAKIRAAN MAJU RENCANA TAHUN 2027		PERANGKAT DAERAH PENANGGUNG JAWAB
							TARGET 2026	PAGU INDIKATIF (Rp)	LOKASI	SUMBER DANA	PRIORITAS			TARGET	PAGU INDIKATIF (Rp)	
											NASIONAL	DAERAH				
1	2	3	4	5	6	7	8	9	10	11	12	13	14	15	16	17
			<i>Jumlah Perpustakaan pada Satuan Pendidikan Dasar dan yang Dilakukan Pembinaan dalam Mewujudkan Standar Nasional Perpustakaan</i>				12 Perpustakaan	8.060.000,00	Kab. Morowali Utara, Semua Kecamatan, Semua Kel/Desa	DANA ALOKASI UMUM (DAU)	-	Berani Cerdas (7) Penir katan dan p engembang an peran ke lembaga pemerintah dan kelemb agaan masyarakat dalam pem bangunan daerah otonom	-		54.868.362,00	DINAS PERPUSTAKAAN DAERAH
	2.23.02.2.01.0011	Pengembangan Perpustakaan di Tingkat Daerah Kabupaten/Kota														
			<i>Jumlah Perpustakaan yang Dikembangkan di Tingkat Daerah Kabupaten/Kota Sesuai Standar Nasional Perpustakaan di Wilayah Kabupaten/Kota Sesuai Kewenangannya</i>				2 Perpustakaan	0,00	Kab. Morowali Utara, Semua Kecamatan, Semua Kel/Desa	DANA ALOKASI UMUM (DAU)	-	Berani Cerdas (7) Penir katan dan p engembang an peran ke lembaga pemerintah dan kelemb agaan masyarakat dalam pem bangunan daerah otonom	-		56.537.527,00	DINAS PERPUSTAKAAN DAERAH
	2.23.02.2.01.0013	Pembinaan Perpustakaan Umum dan Khusus Tingkat Kabupaten/Kota														
			<i>Jumlah perpustakaan umum dan khusus yang dibina sesuai kewenangan Kabupaten/Kota dalam mewujudkan Standar Nasional Perpustakaan</i>				10 Perpustakaan	0,00	Kab. Morowali Utara, Semua Kecamatan, Semua Kel/Desa	DANA ALOKASI UMUM (DAU)	-	Berani Cerdas (7) Penir katan dan p engembang an peran ke lembaga pemerintah dan kelemb agaan masyarakat dalam pem bangunan daerah otonom	-		27.858.954,00	DINAS PERPUSTAKAAN DAERAH
	2.23.02.2.01.0016	Peningkatan Kapasitas Tenaga Perpustakaan dan Pustakawan Tingkat Daerah Kabupaten/Kota														

NO	KODE	URUSAN / BIDANG URUSAN / PROGRAM / OUTCOME / KEGIATAN / SUB KEGIATAN	INDIKATOR PROGRAM / KEGIATAN / SUB KEGIATAN	TARGET AKHIR PERIODE RENSTRA OPD	REALISASI CAPAIAN RENJA OPD TAHUN 2024	PRAKIRAAN CAPAIAN TARGET RENJA OPD TAHUN 2025	CAPAIAN KINERJA DAN KERANGKA PENDANAAN						KELOMPOK SASARAN	PRAKIRAAN MAJU RENCANA TAHUN 2027		PERANGKAT DAERAH PENANGGUNG JAWAB
							TARGET 2026	PAGU INDIKATIF (Rp)	LOKASI	SUMBER DANA	PRIORITAS			TARGET	PAGU INDIKATIF (Rp)	
											NASIONAL	DAERAH				
1	2	3	4	5	6	7	8	9	10	11	12	13	14	15	16	17
			<i>Jumlah tenaga perpustakaan yang ditingkatkan kapasitasnya dan mendapat sertifikasi Tenaga Perpustakaan dan Pustakawan Tingkat Daerah Kabupaten/Kota</i>				30 Orang	0,00	Kab. Morowali Utara, Semua Kecamatan, Semua Kel/Desa	DANA ALOKASI UMUM (DAU)	-	Berani Cerdas (7) Penir katan dan p engembang an peran ke lembagaan pemerintah dan kelemb agaan masyarakat dalam pem bangunan daerah otonom	-		53.497.584,00	DINAS PERPUSTAKAAN DAERAH
	2.23.02.2.01.0018	Pengelolaan dan Pengembangan Bahan Perpustakaan														
			<i>Jumlah Bahan Perpustakaan yang dikelola dan dikembangkan untuk Mewujudkan Keberagaman Koleksi Perpustakaan</i>				600 Eksemplar	12.951.100,00	Kab. Morowali Utara, Semua Kecamatan, Semua Kel/Desa	PENDAPATAN ASLI DAERAH (PAD)	-	Berani Cerdas (7) Penir katan dan p engembang an peran ke lembagaan pemerintah dan kelemb agaan masyarakat dalam pem bangunan daerah otonom	-		75.000.000,00	DINAS PERPUSTAKAAN DAERAH
	2.23.02.2.01.0020	Pengembangan dan Pemeliharaan Layanan Perpustakaan Elektronik														
			<i>Jumlah Layanan Perpustakaan Elektronik yang Dikembangkan dengan Manajemen Layanan TIK</i>				1 Perpustakaan	0,00	Kab. Morowali Utara, Semua Kecamatan, Semua Kel/Desa	PENDAPATAN ASLI DAERAH (PAD)	-	Berani Cerdas (7) Penir katan dan p engembang an peran ke lembagaan pemerintah dan kelemb agaan masyarakat dalam pem bangunan daerah otonom	-		34.346.889,00	DINAS PERPUSTAKAAN DAERAH

NO	KODE	URUSAN / BIDANG URUSAN / PROGRAM / OUTCOME / KEGIATAN / SUB KEGIATAN	INDIKATOR PROGRAM / KEGIATAN / SUB KEGIATAN	TARGET AKHIR PERIODE RENSTRA OPD	REALISASI CAPAIAN RENJA OPD TAHUN 2024	PRAKIRAAN CAPAIAN TARGET RENJA OPD TAHUN 2025	CAPAIAN KINERJA DAN KERANGKA PENDANAAN						KELOMPOK SASARAN	PRAKIRAAN MAJU RENCANA TAHUN 2027		PERANGKAT DAERAH PENANGGUNG JAWAB
							TARGET 2026	PAGU INDIKATIF (Rp)	LOKASI	SUMBER DANA	PRIORITAS			TARGET	PAGU INDIKATIF (Rp)	
											NASIONAL	DAERAH				
1	2	3	4	5	6	7	8	9	10	11	12	13	14	15	16	17
	2.23.02.2.02	Pembudayaan Gemar Membaca Tingkat Daerah Kabupaten/Kota	-	-			-	145.461.718,00			-	Berani Sejahtera (7) Penir katan dan p engembang an peran ke lembaga pemerintah dan kelemb agaan masyarakat dalam pem bangunan daerah otonom	-	-	109.749.579,00	DINAS PERPUSTAKAAN DAERAH
	2.23.02.2.02.0006	Pemilihan Duta Baca/Bunda Baca/Bunda Literasi Tingkat Daerah Kabupaten/Kota														
			<i>Jumlah Duta Baca/Bunda Baca/Bunda Literasi Tingkat Daerah Kabupaten/Kota yang dipilih dan didukung kegiatannya</i>				1 Orang	0,00	Kab. Morowali Utara, Semua Kecamatan, Semua Kel/Desa	DANA ALOKASI UMUM (DAU)	-	Berani Sejahtera (7) Penir katan dan p engembang an peran ke lembaga pemerintah dan kelemb agaan masyarakat dalam pem bangunan daerah otonom	-		18.749.579,00	DINAS PERPUSTAKAAN DAERAH
	2.23.02.2.02.0007	Pengembangan Literasi Berbasis Inklusi Sosial														
			<i>Jumlah layanan perpustakaan berbasis inklusi sosial di wilayah Kabupaten/Kota yang dikembangkan</i>				6 Perpustakaan	60.529.988,00	Kab. Morowali Utara, Semua Kecamatan, Semua Kel/Desa	DANA ALOKASI UMUM (DAU)	-	Berani Sejahtera (7) Penir katan dan p engembang an peran ke lembaga pemerintah dan kelemb agaan masyarakat dalam pem bangunan daerah otonom	-		55.000.000,00	DINAS PERPUSTAKAAN DAERAH
	2.23.02.2.02.0008	Pembangunan dan Pemeliharaan Sarana Perpustakaan di Tempat-Tempat Umum yang Menjadi Kewenangan Daerah Kabupaten/Kota														

NO	KODE	URUSAN / BIDANG URUSAN / PROGRAM / OUTCOME / KEGIATAN / SUB KEGIATAN	INDIKATOR PROGRAM / KEGIATAN / SUB KEGIATAN	TARGET AKHIR PERIODE RENSTRA OPD	REALISASI CAPAIAN RENJA OPD TAHUN 2024	PRAKIRAAN CAPAIAN TARGET RENJA OPD TAHUN 2025	CAPAIAN KINERJA DAN KERANGKA PENDANAAN						KELOMPOK SASARAN	PRAKIRAAN MAJU RENCANA TAHUN 2027		PERANGKAT DAERAH PENANGGUNG JAWAB
							TARGET 2026	PAGU INDIKATIF (Rp)	LOKASI	SUMBER DANA	PRIORITAS			TARGET	PAGU INDIKATIF (Rp)	
											NASIONAL	DAERAH				
1	2	3	4	5	6	7	8	9	10	11	12	13	14	15	16	17
			<i>Jumlah sarana Perpustakaan yang Dibangun dan dipelihara di Tempat-Tempat Umum yang Menjadi Kewenangan Daerah Kabupaten/Kota</i>				1 Perpustakaan	0,00	Kab. Morowali Utara, Semua Kecamatan, Semua Kel/Desa	PENDAPATAN ASLI DAERAH (PAD)	-	Berani Cerdas (2) Perencanaan pelaksanaan pembangunan sarana dan prasarana dasar untuk lebih meningkatkan mutu pelayanan publik	-		20.000.000,00	DINAS PERPUSTAKAAN DAERAH
	2.23.02.2.02.0009	Pemberian Penghargaan Gerakan Budaya Gemar Membaca														
			<i>Jumlah Orang yang Mendapatkan Penghargaan Gerakan Budaya Gemar Membaca Tingkat Kabupaten Kota</i>				3 Orang	40.298.230,00	Kab. Morowali Utara, Semua Kecamatan, Semua Kel/Desa	DANA ALOKASI UMUM (DAU)	-	Berani Cerdas (7) Peningkatan dan pengembangan peran kelembagaan pemerintah dan kelembagaan masyarakat dalam pembangunan daerah otonom	-		10.000.000,00	DINAS PERPUSTAKAAN DAERAH
	2.23.02.2.02.0010	Sosialisasi Budaya Baca dan Literasi pada Satuan Pendidikan Dasar dan Masyarakat														
			<i>Jumlah Lokus Pembudayaan Kegemaran Membaca dan Literasi pada Satuan Pendidikan Dasar dan Masyarakat</i>				10 Lokus	44.633.500,00	Kab. Morowali Utara, Semua Kecamatan, Semua Kel/Desa	DANA ALOKASI UMUM (DAU)	-	Berani Cerdas (7) Peningkatan dan pengembangan peran kelembagaan pemerintah dan kelembagaan masyarakat dalam pembangunan daerah otonom	-		6.000.000,00	DINAS PERPUSTAKAAN DAERAH
	2.24	URUSAN PEMERINTAHAN BIDANG KEARSIPAN						175.081.064,00							520.320.547,00	
1.	2.24.02	PROGRAM PENGELOLAAN ARSIP	-	-			-	160.223.564,00						-	454.483.973,00	
	2.24.02.2.01	Pengelolaan Arsip Dinamis Daerah Kabupaten/Kota	-	-			-	111.179.764,00			-	Berani Berintegritas	-	-	296.400.595,00	DINAS PERPUSTAKAAN DAERAH
	2.24.02.2.01.0001	Penciptaan dan Penggunaan Arsip Dinamis														
			<i>Jumlah Naskah Dinas yang Diciptakan dan Digunakan</i>				47 Berkas	0,00	Kab. Morowali Utara, Petasia, Bahontula	DANA ALOKASI UMUM (DAU)	-	Berani Berintegritas	-		52.876.593,00	DINAS PERPUSTAKAAN DAERAH

NO	KODE	URUSAN / BIDANG URUSAN / PROGRAM / OUTCOME / KEGIATAN / SUB KEGIATAN	INDIKATOR PROGRAM / KEGIATAN / SUB KEGIATAN	TARGET AKHIR PERIODE RENSTRA OPD	REALISASI CAPAIAN RENJA OPD TAHUN 2024	PRAKIRAAN CAPAIAN TARGET RENJA OPD TAHUN 2025	CAPAIAN KINERJA DAN KERANGKA PENDANAAN						KELOMPOK SASARAN	PRAKIRAAN MAJU RENCANA TAHUN 2027		PERANGKAT DAERAH PENANGGUNG JAWAB
							TARGET 2026	PAGU INDIKATIF (Rp)	LOKASI	SUMBER DANA	PRIORITAS			TARGET	PAGU INDIKATIF (Rp)	
											NASIONAL	DAERAH				
1	2	3	4	5	6	7	8	9	10	11	12	13	14	15	16	17
	2.24.02.2.01.0002	Pemeliharaan dan Penyusutan Arsip Dinamis														
			<i>Jumlah Naskah Dinas yang Dilakukan Pemeliharaan dan Penyusutan</i>				500 Berkas	7.243.900,00	Kab. Morowali Utara, Semua Kecamatan, Semua Kel/Desa	DANA ALOKASI UMUM (DAU)	-	Berani Berintegritas (7) Peningkatan dan pengembangan peran ke lembaga pemerintah dan kelembagaan masyarakat dalam pembangunan daerah otonom	-		43.362.773,00	DINAS PERPUSTAKAAN DAERAH
	2.24.02.2.01.0004	Penyediaan Prasarana dan Sarana Pengelolaan Arsip Statis														
			<i>Jumlah prasarana dan sarana pengelolaan arsip statis</i>				5 Unit	0,00	Kab. Morowali Utara, Semua Kecamatan, Semua Kel/Desa	PENDAPATAN ASLI DAERAH (PAD)	-	Berani Berintegritas (7) Peningkatan dan pengembangan peran ke lembaga pemerintah dan kelembagaan masyarakat dalam pembangunan daerah otonom	-		56.214.229,00	DINAS PERPUSTAKAAN DAERAH
	2.24.02.2.01.0005	Penyelenggaraan pengawasan kearsipan yang menjadi kewenangan kabupaten/kota														
			<i>Jumlah OPD kabupaten/kota dan BUMD kabupaten/kota yang telah mendapatkan pengawasan kearsipan</i>				10 Lembaga	36.854.464,00	Kab. Morowali Utara, Semua Kecamatan, Semua Kel/Desa	DANA ALOKASI UMUM (DAU)	-	Berani Berintegritas (7) Peningkatan dan pengembangan peran ke lembaga pemerintah dan kelembagaan masyarakat dalam pembangunan daerah otonom	-		56.634.273,00	DINAS PERPUSTAKAAN DAERAH
	2.24.02.2.01.0009	Monitoring dan evaluasi penyelenggaraan kearsipan yang menjadi kewenangan Kabupaten/Kota														

NO	KODE	URUSAN / BIDANG URUSAN / PROGRAM / OUTCOME / KEGIATAN / SUB KEGIATAN	INDIKATOR PROGRAM / KEGIATAN / SUB KEGIATAN	TARGET AKHIR PERIODE RENSTRA OPD	REALISASI CAPAIAN RENJA OPD TAHUN 2024	PRAKIRAAN CAPAIAN TARGET RENJA OPD TAHUN 2025	CAPAIAN KINERJA DAN KERANGKA PENDANAAN						KELOMPOK SASARAN	PRAKIRAAN MAJU RENCANA TAHUN 2027		PERANGKAT DAERAH PENANGGUNG JAWAB
							TARGET 2026	PAGU INDIKATIF (Rp)	LOKASI	SUMBER DANA	PRIORITAS			TARGET	PAGU INDIKATIF (Rp)	
											NASIONAL	DAERAH				
1	2	3	4	5	6	7	8	9	10	11	12	13	14	15	16	17
			<i>Jumlah laporan hasil monitoring dan evaluasi penyelenggaraan kearsipan</i>				10 Laporan	23.170.500,00	Kab. Morowali Utara, Semua Kecamatan, Semua Kel/Desa	PENDAPATAN ASLI DAERAH (PAD)	-	Berani Berintegritas (7) Peringkat dan pengembangan peran ke lembaga pemerintah dan kelembagaan masyarakat dalam pembangunan daerah otonom	-		38.754.837,00	DINAS PERPUSTAKAAN DAERAH
	2.24.02.2.01.0010	Pembinaan Kearsipan kewenangan Kabupaten/Kota														
			<i>Jumlah OPD kab/kota, BUMD kab/kota, ORMAS/ORPOL kab/kota, dan LKD kab/kota telah mengimplementasi pengelolaan arsip dinamis</i>				10 Instansi	43.910.900,00	Kab. Morowali Utara, Semua Kecamatan, Semua Kel/Desa	DANA ALOKASI UMUM (DAU)	-	Berani Berintegritas (7) Peringkat dan pengembangan peran ke lembaga pemerintah dan kelembagaan masyarakat dalam pembangunan daerah otonom	-		48.557.890,00	DINAS PERPUSTAKAAN DAERAH
	2.24.02.2.02	Pengelolaan Arsip Statis Daerah Kabupaten/Kota	-	-			-	3.578.400,00			-	Berani Berintegritas (7) Peringkat dan pengembangan peran ke lembaga pemerintah dan kelembagaan masyarakat dalam pembangunan daerah otonom	-	-	28.665.363,00	DINAS PERPUSTAKAAN DAERAH
	2.24.02.2.02.0004	Akuisisi, Pengolahan, Preservasi, dan Akses Arsip Statis														

NO	KODE	URUSAN / BIDANG URUSAN / PROGRAM / OUTCOME / KEGIATAN / SUB KEGIATAN	INDIKATOR PROGRAM / KEGIATAN / SUB KEGIATAN	TARGET AKHIR PERIODE RENSTRA OPD	REALISASI CAPAIAN RENJA OPD TAHUN 2024	PRAKIRAAN CAPAIAN TARGET RENJA OPD TAHUN 2025	CAPAIAN KINERJA DAN KERANGKA PENDANAAN						KELOMPOK SASARAN	PRAKIRAAN MAJU RENCANA TAHUN 2027		PERANGKAT DAERAH PENANGGUNG JAWAB
							TARGET 2026	PAGU INDIKATIF (Rp)	LOKASI	SUMBER DANA	PRIORITAS			TARGET	PAGU INDIKATIF (Rp)	
											NASIONAL	DAERAH				
1	2	3	4	5	6	7	8	9	10	11	12	13	14	15	16	17
			<i>Jumlah Arsip Statis yang Dilakukan Akusisi, Pengolahan, Preservasi dan Akses Arsip Statis</i>				400 Arsip	3.578.400,00	Kab. Morowali Utara, Semua Kecamatan, Semua Kel/Desa	DANA ALOKASI UMUM (DAU)	-	Berani Berintegritas (7) Perencanaan dan pengembangan peran ke lembaga pemerintah dan kelembagaan masyarakat dalam pembangunan daerah otonom	-		28.665.363,00	DINAS PERPUSTAKAAN DAERAH
	2.24.02.2.03	Pengelolaan Simpul Jaringan Informasi Kearsipan Nasional Tingkat Kabupaten/Kota	-	-			-	45.465.400,00			-	Berani Berintegritas (7) Perencanaan dan pengembangan peran ke lembaga pemerintah dan kelembagaan masyarakat dalam pembangunan daerah otonom	-	-	129.418.015,00	DINAS PERPUSTAKAAN DAERAH
	2.24.02.2.03.0001	Penyediaan Informasi, Akses dan Layanan Kearsipan Tingkat Daerah Kabupaten/Kota Melalui JIKN														
			<i>Jumlah Layanan Penyediaan Informasi, Akses dan Layanan Kearsipan Tingkat Daerah Kabupaten/Kota Melalui JIKN</i>				1500 Pengguna	12.922.500,00	Kab. Morowali Utara, Semua Kecamatan, Semua Kel/Desa	DANA ALOKASI UMUM (DAU)	-	Berani Berintegritas (7) Perencanaan dan pengembangan peran ke lembaga pemerintah dan kelembagaan masyarakat dalam pembangunan daerah otonom	-		79.041.689,00	DINAS PERPUSTAKAAN DAERAH
	2.24.02.2.03.0002	Pemberdayaan Kapasitas Unit Kearsipan dan Lembaga Kearsipan Daerah Kabupaten/Kota														

NO	KODE	URUSAN / BIDANG URUSAN / PROGRAM / OUTCOME / KEGIATAN / SUB KEGIATAN	INDIKATOR PROGRAM / KEGIATAN / SUB KEGIATAN	TARGET AKHIR PERIODE RENSTRA OPD	REALISASI CAPAIAN RENJA OPD TAHUN 2024	PRAKIRAAN CAPAIAN TARGET RENJA OPD TAHUN 2025	CAPAIAN KINERJA DAN KERANGKA PENDANAAN					KELOMPOK SASARAN	PRAKIRAAN MAJU RENCANA TAHUN 2027		PERANGKAT DAERAH PENANGGUNG JAWAB	
							TARGET 2026	PAGU INDIKATIF (Rp)	LOKASI	SUMBER DANA	PRIORITAS		TARGET	PAGU INDIKATIF (Rp)		
											NASIONAL					DAERAH
1	2	3	4	5	6	7	8	9	10	11	12	13	14	15	16	17
			<i>Jumlah Laporan Hasil Pemberdayaan Kapasitas Unit Kearsipan dan Lembaga Kearsipan Daerah Kabupaten/Kota</i>				3 Laporan	32.542.900,00	Kab. Morowali Utara, Semua Kecamatan, Semua Kel/Desa	PENDAPATAN ASLI DAERAH (PAD)	-	Berani Berintegritas (7) Perinkatan dan pengembangan peran ke lembaga pemerintah dan kelembagaan masyarakat dalam pembangunan daerah otonom	-		50.376.326,00	DINAS PERPUSTAKAAN DAERAH
2.	2.24.03	PROGRAM PERLINDUNGAN DAN PENYELAMATAN ARSIP	-	-			-	14.857.500,00						-	65.836.574,00	
	2.24.03.2.01	Pemusnahan Arsip Dilingkungan Pemerintah Daerah Kabupaten/Kota yang Memiliki Retensi di Bawah 10 (Sepuluh) Tahun	-	-			-	14.857.500,00			-	Berani Berintegritas (7) Perinkatan dan pengembangan peran ke lembaga pemerintah dan kelembagaan masyarakat dalam pembangunan daerah otonom	-	-	65.836.574,00	DINAS PERPUSTAKAAN DAERAH
	2.24.03.2.01.0004	Penilaian, Penetapan dan Pelaksanaan Pemusnahan Arsip yang Memiliki Retensi di Bawah 10 (Sepuluh) Tahun														
			<i>Jumlah Arsip yang Dilakukan Penilaian, Penetapan dan Pelaksanaan Pemusnahan Arsip yang Memiliki Retensi di Bawah 10 (Sepuluh) Tahun</i>				100 Arsip	14.857.500,00	Kab. Morowali Utara, Semua Kecamatan, Semua Kel/Desa	PENDAPATAN ASLI DAERAH (PAD)	-	Berani Berintegritas (7) Perinkatan dan pengembangan peran ke lembaga pemerintah dan kelembagaan masyarakat dalam pembangunan daerah otonom	-		65.836.574,00	DINAS PERPUSTAKAAN DAERAH
			JUMLAH					4.319.551.892,00							5.173.782.883,00	

NO	KODE	URUSAN / BIDANG URUSAN / PROGRAM / OUTCOME / KEGIATAN / SUB KEGIATAN	INDIKATOR PROGRAM / KEGIATAN / SUB KEGIATAN	TARGET AKHIR PERIODE RENSTRA OPD	REALISASI CAPAIAN RENJA OPD TAHUN 2024	PRAKIRAAN CAPAIAN TARGET RENJA OPD TAHUN 2025	CAPAIAN KINERJA DAN KERANGKA PENDANAAN						KELOMPOK SASARAN	PRAKIRAAN MAJU RENCANA TAHUN 2027		PERANGKAT DAERAH PENANGGUNG JAWAB
							TARGET 2026	PAGU INDIKATIF (Rp)	LOKASI	SUMBER DANA	PRIORITAS			TARGET	PAGU INDIKATIF (Rp)	
											NASIONAL	DAERAH				
1	2	3	4	5	6	7	8	9	10	11	12	13	14	15	16	17
			<i>Jumlah Dokumen Perencanaan Perangkat Daerah</i>				1 Dokumen	0,00	Kab. Morowali Utara, Semua Kecamatan, Semua Kel/Desa	DANA ALOKASI UMUM (DAU)	Memperkuat pembangunan sumber daya manusia (SDM), sains, teknologi, pendidikan, kesehatan, prestasi olahraga, kesetaraan gender, serta penguatan peran perempuan, pemuda (generasi milenial dan generasi Z), dan pen- yangang disabilitas.	-	Pegawai		30.000.000,00	DINAS PERIKANAN DAERAH
	3.25.01.2.01.0007	Evaluasi Kinerja Perangkat Daerah														
			<i>Jumlah Laporan Evaluasi Kinerja Perangkat Daerah</i>				1 Laporan	0,00	Kab. Morowali Utara, Semua Kecamatan, Semua Kel/Desa	DANA ALOKASI UMUM (DAU)	Memperkuat pembangunan sumber daya manusia (SDM), sains, teknologi, pendidikan, kesehatan, prestasi olahraga, kesetaraan gender, serta penguatan peran perempuan, pemuda (generasi milenial dan generasi Z), dan pen- yangang disabilitas.	Berani Lancar (5) Penir- katan kesej- jahteraan rakyat melalui pe- mberdayaan dan penin- gkatan nilai tambah usaha ekonomi masyarakat	Pegawai		30.000.000,00	DINAS PERIKANAN DAERAH

NO	KODE	URUSAN / BIDANG URUSAN / PROGRAM / OUTCOME / KEGIATAN / SUB KEGIATAN	INDIKATOR PROGRAM / KEGIATAN / SUB KEGIATAN	TARGET AKHIR PERIODE RENSTRA OPD	REALISASI CAPAIAN RENJA OPD TAHUN 2024	PRAKIRAAN CAPAIAN TARGET RENJA OPD TAHUN 2025	CAPAIAN KINERJA DAN KERANGKA PENDANAAN						KELOMPOK SASARAN	PRAKIRAAN MAJU RENCANA TAHUN 2027		PERANGKAT DAERAH PENANGGUNG JAWAB
							TARGET 2026	PAGU INDIKATIF (Rp)	LOKASI	SUMBER DANA	PRIORITAS			TARGET	PAGU INDIKATIF (Rp)	
											NASIONAL	DAERAH				
1	2	3	4	5	6	7	8	9	10	11	12	13	14	15	16	17
	3.25.01.2.02	Administrasi Keuangan Perangkat Daerah	<i>Peningkatan Pengelolaan Administrasi Keuangan Yang Tepat Waktu</i>	-			100 persen	5.496.395.031,06			Memperkuat pembangunan sumber daya manusia (SDM), sains, teknologi, pendidikan, kesehatan, prestasi olahraga, kesetaraan gender, serta penguatan peran perempuan, pemuda (generasi milenial dan generasi Z), dan penyanggah disabilitas.	Berani Makmur (5) Penirkatan kesejahteraan rakyat melalui pemberdayaan dan peningkatan nilai tambah usaha ekonomi masyarakat	Pegawai	-	4.240.000.000,00	DINAS PERIKANAN DAERAH
	3.25.01.2.02.0001	Penyediaan Gaji dan Tunjangan ASN														
			<i>Jumlah Orang yang Menerima Gaji dan Tunjangan ASN</i>				62 Orang/bulan	5.496.395.031,06	Kab. Morowali Utara, Semua Kecamatan, Semua Kel/Desa	DANA ALOKASI UMUM (DAU)	Memperkuat pembangunan sumber daya manusia (SDM), sains, teknologi, pendidikan, kesehatan, prestasi olahraga, kesetaraan gender, serta penguatan peran perempuan, pemuda (generasi milenial dan generasi Z), dan penyanggah disabilitas.	Berani Makmur (5) Penirkatan kesejahteraan rakyat melalui pemberdayaan dan peningkatan nilai tambah usaha ekonomi masyarakat	Pegawai		4.200.000.000,00	DINAS PERIKANAN DAERAH
	3.25.01.2.02.0007	Koordinasi dan Penyusunan Laporan Keuangan Bulanan/ Triwulanan/ Semesteran SKPD														

NO	KODE	URUSAN / BIDANG URUSAN / PROGRAM / OUTCOME / KEGIATAN / SUB KEGIATAN	INDIKATOR PROGRAM / KEGIATAN / SUB KEGIATAN	TARGET AKHIR PERIODE RENSTRA OPD	REALISASI CAPAIAN RENJA OPD TAHUN 2024	PRAKIRAAN CAPAIAN TARGET RENJA OPD TAHUN 2025	CAPAIAN KINERJA DAN KERANGKA PENDANAAN						KELOMPOK SASARAN	PRAKIRAAN MAJU RENCANA TAHUN 2027		PERANGKAT DAERAH PENANGGUNG JAWAB
							TARGET 2026	PAGU INDIKATIF (Rp)	LOKASI	SUMBER DANA	PRIORITAS			TARGET	PAGU INDIKATIF (Rp)	
											NASIONAL	DAERAH				
1	2	3	4	5	6	7	8	9	10	11	12	13	14	15	16	17
			<i>Jumlah Paket Pakaian Dinas beserta Atribut Kelengkapan</i>				61 Paket	30.712.500,00	Kab. Morowali Utara, Semua Kecamatan, Semua Kel/Desa	DANA ALOKASI UMUM (DAU)	Memperkuat pembangunan sumber daya manusia (SDM), sains, teknologi, pendidikan, kesehatan, prestasi olahraga, kesetaraan gender, serta penguatan peran perempuan, pemuda (generasi milenial dan generasi Z), dan penyanggah disabilitas.	Berani Makmur (5) Penirkatan kesejahteraan rakyat melalui pemberdayaan dan peningkatan nilai tambah usaha ekonomi masyarakat	Pegawai		100.000.000,00	DINAS PERIKANAN DAERAH
	3.25.01.2.05.0009	Pendidikan dan Pelatihan Pegawai Berdasarkan Tugas dan Fungsi														
			<i>Jumlah Pegawai Berdasarkan Tugas dan Fungsi yang Mengikuti Pendidikan dan Pelatihan</i>				50 Orang	0,00	Kab. Morowali Utara, Semua Kecamatan, Semua Kel/Desa	DANA ALOKASI UMUM (DAU)	Memperkuat pembangunan sumber daya manusia (SDM), sains, teknologi, pendidikan, kesehatan, prestasi olahraga, kesetaraan gender, serta penguatan peran perempuan, pemuda (generasi milenial dan generasi Z), dan penyanggah disabilitas.	Berani Lancar (5) Penirkatan kesejahteraan rakyat melalui pemberdayaan dan peningkatan nilai tambah usaha ekonomi masyarakat	Pegawai		40.000.000,00	DINAS PERIKANAN DAERAH
	3.25.01.2.05.0011	Bimbingan Teknis Implementasi Peraturan Perundang-Undangan														

NO	KODE	URUSAN / BIDANG URUSAN / PROGRAM / OUTCOME / KEGIATAN / SUB KEGIATAN	INDIKATOR PROGRAM / KEGIATAN / SUB KEGIATAN	TARGET AKHIR PERIODE RENSTRA OPD	REALISASI CAPAIAN RENJA OPD TAHUN 2024	PRAKIRAAN CAPAIAN TARGET RENJA OPD TAHUN 2025	CAPAIAN KINERJA DAN KERANGKA PENDANAAN						KELOMPOK SASARAN	PRAKIRAAN MAJU RENCANA TAHUN 2027		PERANGKAT DAERAH PENANGGUNG JAWAB
							TARGET 2026	PAGU INDIKATIF (Rp)	LOKASI	SUMBER DANA	PRIORITAS			TARGET	PAGU INDIKATIF (Rp)	
											NASIONAL	DAERAH				
1	2	3	4	5	6	7	8	9	10	11	12	13	14	15	16	17
			<i>Jumlah Paket Komponen Instalasi Listrik/Penerangan Bangunan Kantor yang Disediakan</i>				1 Paket	0,00	Kab. Morowali Utara, Semua Kecamatan, Semua Kel/Desa	DANA ALOKASI UMUM (DAU)	Memperkuat pembangunan sumber daya manusia (SDM), sains, teknologi, pendidikan, kesehatan, prestasi olahraga, kesetaraan gender, serta penguatan peran perempuan, pemuda (generasi milenial dan generasi Z), dan penyanggah disabilitas.	Berani Lancar (5) Penirkatan kesejahteraan rakyat melalui pemberdayaan dan peningkatan nilai tambah usaha ekonomi masyarakat	kantor		50.000.000,00	DINAS PERIKANAN DAERAH
	3.25.01.2.06.0002	Penyediaan Peralatan dan Perlengkapan Kantor														
			<i>Jumlah Paket Peralatan dan Perlengkapan Kantor yang Disediakan</i>				3 Paket	56.532.800,00	Kab. Morowali Utara, Semua Kecamatan, Semua Kel/Desa	DANA ALOKASI UMUM (DAU)	Memperkuat pembangunan sumber daya manusia (SDM), sains, teknologi, pendidikan, kesehatan, prestasi olahraga, kesetaraan gender, serta penguatan peran perempuan, pemuda (generasi milenial dan generasi Z), dan penyanggah disabilitas.	Berani Makmur (5) Penirkatan kesejahteraan rakyat melalui pemberdayaan dan peningkatan nilai tambah usaha ekonomi masyarakat	kantor		235.000.000,00	DINAS PERIKANAN DAERAH
	3.25.01.2.06.0003	Penyediaan Peralatan Rumah Tangga														

NO	KODE	URUSAN / BIDANG URUSAN / PROGRAM / OUTCOME / KEGIATAN / SUB KEGIATAN	INDIKATOR PROGRAM / KEGIATAN / SUB KEGIATAN	TARGET AKHIR PERIODE RENSTRA OPD	REALISASI CAPAIAN RENJA OPD TAHUN 2024	PRAKIRAAN CAPAIAN TARGET RENJA OPD TAHUN 2025	CAPAIAN KINERJA DAN KERANGKA PENDANAAN						KELOMPOK SASARAN	PRAKIRAAN MAJU RENCANA TAHUN 2027		PERANGKAT DAERAH PENANGGUNG JAWAB
							TARGET 2026	PAGU INDIKATIF (Rp)	LOKASI	SUMBER DANA	PRIORITAS			TARGET	PAGU INDIKATIF (Rp)	
											NASIONAL	DAERAH				
1	2	3	4	5	6	7	8	9	10	11	12	13	14	15	16	17
			<i>Jumlah Paket Peralatan Rumah Tangga yang Disediakan</i>				3 Paket	2.694.786,00	Kab. Morowali Utara, Semua Kecamatan, Semua Kel/Desa	DANA ALOKASI UMUM (DAU)	Memperkuat pembangunan sumber daya manusia (SDM), sains, teknologi, pendidikan, kesehatan, prestasi olahraga, kesetaraan gender, serta penguatan peran perempuan, pemuda (generasi milenial dan generasi Z), dan penyanggah disabilitas.	Berani Makmur (5) Penirkatan kesejahteraan rakyat melalui pemberdayaan dan peningkatan nilai tambah usaha ekonomi masyarakat	kantor		8.500.000,00	DINAS PERIKANAN DAERAH
	3.25.01.2.06.0004	Penyediaan Bahan Logistik Kantor														
			<i>Jumlah Paket Bahan Logistik Kantor yang Disediakan</i>				1 Paket	0,00	Kab. Morowali Utara, Semua Kecamatan, Semua Kel/Desa	DANA ALOKASI UMUM (DAU)	Memperkuat pembangunan sumber daya manusia (SDM), sains, teknologi, pendidikan, kesehatan, prestasi olahraga, kesetaraan gender, serta penguatan peran perempuan, pemuda (generasi milenial dan generasi Z), dan penyanggah disabilitas.	Berani Lancar (5) Penirkatan kesejahteraan rakyat melalui pemberdayaan dan peningkatan nilai tambah usaha ekonomi masyarakat	kantor		30.000.000,00	DINAS PERIKANAN DAERAH
	3.25.01.2.06.0005	Penyediaan Barang Cetak dan Penggandaan														

NO	KODE	URUSAN / BIDANG URUSAN / PROGRAM / OUTCOME / KEGIATAN / SUB KEGIATAN	INDIKATOR PROGRAM / KEGIATAN / SUB KEGIATAN	TARGET AKHIR PERIODE RENSTRA OPD	REALISASI CAPAIAN RENJA OPD TAHUN 2024	PRAKIRAAN CAPAIAN TARGET RENJA OPD TAHUN 2025	CAPAIAN KINERJA DAN KERANGKA PENDANAAN						KELOMPOK SASARAN	PRAKIRAAN MAJU RENCANA TAHUN 2027		PERANGKAT DAERAH PENANGGUNG JAWAB
							TARGET 2026	PAGU INDIKATIF (Rp)	LOKASI	SUMBER DANA	PRIORITAS			TARGET	PAGU INDIKATIF (Rp)	
											NASIONAL	DAERAH				
1	2	3	4	5	6	7	8	9	10	11	12	13	14	15	16	17
			<i>Jumlah Paket Barang Cetakan dan Penggandaan yang Disediakan</i>				2 Paket	22.920.000,00	Kab. Morowali Utara, Semua Kecamatan, Semua Kel/Desa	DANA ALOKASI UMUM (DAU)	Memperkuat pembangunan sumber daya manusia (SDM), sains, teknologi, pendidikan, kesehatan, prestasi olahraga, kesetaraan gender, serta penguatan peran perempuan, pemuda (generasi milenial dan generasi Z), dan pen yangang disabilitas.	Berani Lancar (5) Penir katan kesej aheraan rakyat melalui pe mberdayaa n dan penin gkatan nilai tambah usaha ekonomi masyarakat	kantor		45.000.000,00	DINAS PERIKANAN DAERAH
	3.25.01.2.06.0009	Penyelenggaraan Rapat Koordinasi dan Konsultasi SKPD														
			<i>Jumlah Laporan Penyelenggaraan Rapat Koordinasi dan Konsultasi SKPD</i>				2 Laporan	205.040.400,00	Kab. Morowali Utara, Semua Kecamatan, Semua Kel/Desa	DANA ALOKASI UMUM (DAU)	Memperkuat pembangunan sumber daya manusia (SDM), sains, teknologi, pendidikan, kesehatan, prestasi olahraga, kesetaraan gender, serta penguatan peran perempuan, pemuda (generasi milenial dan generasi Z), dan pen yangang disabilitas.	Berani Lancar (5) Penir katan kesej aheraan rakyat melalui pe mberdayaa n dan penin gkatan nilai tambah usaha ekonomi masyarakat	kantor		450.000.000,00	DINAS PERIKANAN DAERAH

NO	KODE	URUSAN / BIDANG URUSAN / PROGRAM / OUTCOME / KEGIATAN / SUB KEGIATAN	INDIKATOR PROGRAM / KEGIATAN / SUB KEGIATAN	TARGET AKHIR PERIODE RENSTRA OPD	REALISASI CAPAIAN RENJA OPD TAHUN 2024	PRAKIRAAN CAPAIAN TARGET RENJA OPD TAHUN 2025	CAPAIAN KINERJA DAN KERANGKA PENDANAAN						KELOMPOK SASARAN	PRAKIRAAN MAJU RENCANA TAHUN 2027		PERANGKAT DAERAH PENANGGUNG JAWAB
							TARGET 2026	PAGU INDIKATIF (Rp)	LOKASI	SUMBER DANA	PRIORITAS			TARGET	PAGU INDIKATIF (Rp)	
											NASIONAL	DAERAH				
1	2	3	4	5	6	7	8	9	10	11	12	13	14	15	16	17
	3.25.01.2.07	Pengadaan Barang Milik Daerah Penunjang Urusan Pemerintah Daerah	-	-			-	88.665.000,00			Memperkuat pembangunan sumber daya manusia (SDM), sains, teknologi, pendidikan, kesehatan, prestasi olahraga, kesetaraan gender, serta penguatan peran perempuan, pemuda (generasi milenial dan generasi Z), dan penyanggah disabilitas.	Berani Lancar (5) Penirkatan kesejahteraan rakyat melalui pemberdayaan dan peningkatan nilai tambah usaha ekonomi masyarakat	kantor	-	140.000.000,00	DINAS PERIKANAN DAERAH
	3.25.01.2.07.0002	Pengadaan Kendaraan Dinas Operasional atau Lapangan														
			<i>Jumlah Unit Kendaraan Dinas Operasional atau Lapangan yang Disediakan</i>				1 Unit	0,00	Kab. Morowali Utara, Semua Kecamatan, Semua Kel/Desa	DANA ALOKASI UMUM (DAU)	Memperkuat pembangunan sumber daya manusia (SDM), sains, teknologi, pendidikan, kesehatan, prestasi olahraga, kesetaraan gender, serta penguatan peran perempuan, pemuda (generasi milenial dan generasi Z), dan penyanggah disabilitas.	Berani Lancar (5) Penirkatan kesejahteraan rakyat melalui pemberdayaan dan peningkatan nilai tambah usaha ekonomi masyarakat	kantor		40.000.000,00	DINAS PERIKANAN DAERAH
	3.25.01.2.07.0005	Pengadaan Mebel														

NO	KODE	URUSAN / BIDANG URUSAN / PROGRAM / OUTCOME / KEGIATAN / SUB KEGIATAN	INDIKATOR PROGRAM / KEGIATAN / SUB KEGIATAN	TARGET AKHIR PERIODE RENSTRA OPD	REALISASI CAPAIAN RENJA OPD TAHUN 2024	PRAKIRAAN CAPAIAN TARGET RENJA OPD TAHUN 2025	CAPAIAN KINERJA DAN KERANGKA PENDANAAN					KELOMPOK SASARAN	PRAKIRAAN MAJU RENCANA TAHUN 2027		PERANGKAT DAERAH PENANGGUNG JAWAB	
							TARGET 2026	PAGU INDIKATIF (Rp)	LOKASI	SUMBER DANA	PRIORITAS		TARGET	PAGU INDIKATIF (Rp)		
											NASIONAL					DAERAH
1	2	3	4	5	6	7	8	9	10	11	12	13	14	15	16	17
			<i>Jumlah Paket Mebel yang Disediakan</i>				5 Unit	42.815.000,00	Kab. Morowali Utara, Semua Kecamatan, Semua Kel/Desa	DANA ALOKASI UMUM (DAU)	Memperkuat pembangunan sumber daya manusia (SDM), sains, teknologi, pendidikan, kesehatan, prestasi olahraga, kesetaraan gender, serta penguatan peran perempuan, pemuda (generasi milenial dan generasi Z), dan penyanggah disabilitas.	Berani Makmur (5) Penirkatan kesejahteraan rakyat melalui pemberdayaan dan peningkatan nilai tambah usaha ekonomi masyarakat	kantor		30.000.000,00	DINAS PERIKANAN DAERAH
	3.25.01.2.07.0006	Pengadaan Peralatan dan Mesin Lainnya														
			<i>Jumlah Unit Peralatan dan Mesin Lainnya yang Disediakan</i>				2 Unit	45.850.000,00	Semua Kota/Kab, Semua Kecamatan, Semua Kel/Desa	DANA ALOKASI UMUM (DAU)	Memperkuat pembangunan sumber daya manusia (SDM), sains, teknologi, pendidikan, kesehatan, prestasi olahraga, kesetaraan gender, serta penguatan peran perempuan, pemuda (generasi milenial dan generasi Z), dan penyanggah disabilitas.	Berani Lancar (5) Penirkatan kesejahteraan rakyat melalui pemberdayaan dan peningkatan nilai tambah usaha ekonomi masyarakat	kantor		70.000.000,00	DINAS PERIKANAN DAERAH

NO	KODE	URUSAN / BIDANG URUSAN / PROGRAM / OUTCOME / KEGIATAN / SUB KEGIATAN	INDIKATOR PROGRAM / KEGIATAN / SUB KEGIATAN	TARGET AKHIR PERIODE RENSTRA OPD	REALISASI CAPAIAN RENJA OPD TAHUN 2024	PRAKIRAAN CAPAIAN TARGET RENJA OPD TAHUN 2025	CAPAIAN KINERJA DAN KERANGKA PENDANAAN						KELOMPOK SASARAN	PRAKIRAAN MAJU RENCANA TAHUN 2027		PERANGKAT DAERAH PENANGGUNG JAWAB
							TARGET 2026	PAGU INDIKATIF (Rp)	LOKASI	SUMBER DANA	PRIORITAS			TARGET	PAGU INDIKATIF (Rp)	
											NASIONAL	DAERAH				
1	2	3	4	5	6	7	8	9	10	11	12	13	14	15	16	17
			<i>Jumlah Laporan Penyediaan Jasa Komunikasi, Sumber Daya Air dan Listrik yang Disediakan</i>				12 Laporan	58.246.885,00	Kab. Morowali Utara, Semua Kecamatan, Semua Kel/Desa	DANA ALOKASI UMUM (DAU)	Memperkuat pembangunan sumber daya manusia (SDM), sains, teknologi, pendidikan, kesehatan, prestasi olahraga, kesetaraan gender, serta penguatan peran perempuan, pemuda (generasi milenial dan generasi Z), dan penyanggah disabilitas.	Berani Makmur (5) Penirkatan kesejahteraan rakyat melalui pemberdayaan dan peningkatan nilai tambah usaha ekonomi masyarakat	kantor		77.000.000,00	DINAS PERIKANAN DAERAH
	3.25.01.2.08.0003	Penyediaan Jasa Peralatan dan Perlengkapan Kantor														
			<i>Jumlah Laporan Penyediaan Jasa Peralatan dan Perlengkapan Kantor yang Disediakan</i>				1 Laporan	0,00	Kab. Morowali Utara, Semua Kecamatan, Semua Kel/Desa	DANA ALOKASI UMUM (DAU)	Memperkuat pembangunan sumber daya manusia (SDM), sains, teknologi, pendidikan, kesehatan, prestasi olahraga, kesetaraan gender, serta penguatan peran perempuan, pemuda (generasi milenial dan generasi Z), dan penyanggah disabilitas.	Berani Lancar (5) Penirkatan kesejahteraan rakyat melalui pemberdayaan dan peningkatan nilai tambah usaha ekonomi masyarakat	kantor		20.000.000,00	DINAS PERIKANAN DAERAH
	3.25.01.2.08.0004	Penyediaan Jasa Pelayanan Umum Kantor														

NO	KODE	URUSAN / BIDANG URUSAN / PROGRAM / OUTCOME / KEGIATAN / SUB KEGIATAN	INDIKATOR PROGRAM / KEGIATAN / SUB KEGIATAN	TARGET AKHIR PERIODE RENSTRA OPD	REALISASI CAPAIAN RENJA OPD TAHUN 2024	PRAKIRAAN CAPAIAN TARGET RENJA OPD TAHUN 2025	CAPAIAN KINERJA DAN KERANGKA PENDANAAN						KELOMPOK SASARAN	PRAKIRAAN MAJU RENCANA TAHUN 2027		PERANGKAT DAERAH PENANGGUNG JAWAB
							TARGET 2026	PAGU INDIKATIF (Rp)	LOKASI	SUMBER DANA	PRIORITAS			TARGET	PAGU INDIKATIF (Rp)	
											NASIONAL	DAERAH				
1	2	3	4	5	6	7	8	9	10	11	12	13	14	15	16	17
			<i>Jumlah Laporan Penyediaan Jasa Pelayanan Umum Kantor yang Disediakan</i>				12 Laporan	81.960.000,00	Kab. Morowali Utara, Semua Kecamatan, Semua Kel/Desa	DANA ALOKASI UMUM (DAU)	Memperkuat pembangunan sumber daya manusia (SDM), sains, teknologi, pendidikan, kesehatan, prestasi olahraga, kesetaraan gender, serta penguatan peran perempuan, pemuda (generasi milenial dan generasi Z), dan penyanggah disabilitas.	Berani Makmur (5) Penirkatan kesejahteraan rakyat melalui pemberdayaan dan peningkatan nilai tambah usaha ekonomi masyarakat	kantor		150.000.000,00	DINAS PERIKANAN DAERAH
	3.25.01.2.09	Pemeliharaan Barang Milik Daerah Penunjang Urusan Pemerintahan Daerah	<i>Terselenggaranya Kegiatan Kantor Secara Efektif Dan Efisien</i>	-			100 persen	19.470.000,00			Memperkuat pembangunan sumber daya manusia (SDM), sains, teknologi, pendidikan, kesehatan, prestasi olahraga, kesetaraan gender, serta penguatan peran perempuan, pemuda (generasi milenial dan generasi Z), dan penyanggah disabilitas.	Berani Makmur (5) Penirkatan kesejahteraan rakyat melalui pemberdayaan dan peningkatan nilai tambah usaha ekonomi masyarakat	kantor	-	145.000.000,00	DINAS PERIKANAN DAERAH
	3.25.01.2.09.0001	Penyediaan Jasa Pemeliharaan, Biaya Pemeliharaan, dan Pajak Kendaraan Perorangan Dinas atau Kendaraan Dinas Jabatan														

NO	KODE	URUSAN / BIDANG URUSAN / PROGRAM / OUTCOME / KEGIATAN / SUB KEGIATAN	INDIKATOR PROGRAM / KEGIATAN / SUB KEGIATAN	TARGET AKHIR PERIODE RENSTRA OPD	REALISASI CAPAIAN RENJA OPD TAHUN 2024	PRAKIRAAN CAPAIAN TARGET RENJA OPD TAHUN 2025	CAPAIAN KINERJA DAN KERANGKA PENDANAAN						KELOMPOK SASARAN	PRAKIRAAN MAJU RENCANA TAHUN 2027		PERANGKAT DAERAH PENANGGUNG JAWAB
							TARGET 2026	PAGU INDIKATIF (Rp)	LOKASI	SUMBER DANA	PRIORITAS			TARGET	PAGU INDIKATIF (Rp)	
											NASIONAL	DAERAH				
1	2	3	4	5	6	7	8	9	10	11	12	13	14	15	16	17
			<i>Jumlah Kendaraan Perorangan Dinas atau Kendaraan Dinas Jabatan yang Dipelihara dan dibayarkan Pajaknya</i>				17 Unit	0,00	Kab. Morowali Utara, Semua Kecamatan, Semua Kel/Desa	DANA ALOKASI UMUM (DAU)	Memperkuat pembangunan sumber daya manusia (SDM), sains, teknologi, pendidikan, kesehatan, prestasi olahraga, kesetaraan gender, serta penguatan peran perempuan, pemuda (generasi milenial dan generasi Z), dan penyanggah disabilitas.	Berani Makmur (5) Penirkatan kesejahteraan rakyat melalui pemberdayaan dan peningkatan nilai tambah usaha ekonomi masyarakat	kantor		20.000.000,00	DINAS PERIKANAN DAERAH
	3.25.01.2.09.0002	Penyediaan Jasa Pemeliharaan, Biaya Pemeliharaan, Pajak dan Perizinan Kendaraan Dinas Operasional atau Lapangan														
			<i>Jumlah Kendaraan Dinas Operasional atau Lapangan yang Dipelihara dan dibayarkan Pajak dan Perizинannya</i>				1 Unit	10.000.000,00	Kab. Morowali Utara, Semua Kecamatan, Semua Kel/Desa	DANA ALOKASI UMUM (DAU)	Memperkuat pembangunan sumber daya manusia (SDM), sains, teknologi, pendidikan, kesehatan, prestasi olahraga, kesetaraan gender, serta penguatan peran perempuan, pemuda (generasi milenial dan generasi Z), dan penyanggah disabilitas.	Berani Makmur (5) Penirkatan kesejahteraan rakyat melalui pemberdayaan dan peningkatan nilai tambah usaha ekonomi masyarakat	kantor		65.000.000,00	DINAS PERIKANAN DAERAH
	3.25.01.2.09.0006	Pemeliharaan Peralatan dan Mesin Lainnya														

NO	KODE	URUSAN / BIDANG URUSAN / PROGRAM / OUTCOME / KEGIATAN / SUB KEGIATAN	INDIKATOR PROGRAM / KEGIATAN / SUB KEGIATAN	TARGET AKHIR PERIODE RENSTRA OPD	REALISASI CAPAIAN RENJA OPD TAHUN 2024	PRAKIRAAN CAPAIAN TARGET RENJA OPD TAHUN 2025	CAPAIAN KINERJA DAN KERANGKA PENDANAAN					KELOMPOK SASARAN	PRAKIRAAN MAJU RENCANA TAHUN 2027		PERANGKAT DAERAH PENANGGUNG JAWAB	
							TARGET 2026	PAGU INDIKATIF (Rp)	LOKASI	SUMBER DANA	PRIORITAS		TARGET	PAGU INDIKATIF (Rp)		
											NASIONAL					DAERAH
1	2	3	4	5	6	7	8	9	10	11	12	13	14	15	16	17
			<i>Jumlah Peralatan dan Mesin Lainnya yang Dipelihara</i>				5 Unit	9.470.000,00	Kab. Morowali Utara, Semua Kecamatan, Semua Kel/Desa	DANA ALOKASI UMUM (DAU)	Memperkuat pembangunan sumber daya manusia (SDM), sains, teknologi, pendidikan, kesehatan, prestasi olahraga, kesetaraan gender, serta penguatan peran perempuan, pemuda (generasi milenial dan generasi Z), dan penyanggah disabilitas.	Berani Makmur (5) Penirkatan kesejahteraan rakyat melalui pemberdayaan dan peningkatan nilai tambah usaha ekonomi masyarakat	kantor		20.000.000,00	DINAS PERIKANAN DAERAH
	3.25.01.2.09.0009	Pemeliharaan/Rehabilitasi Gedung Kantor dan Bangunan Lainnya														
			<i>Jumlah Gedung Kantor dan Bangunan Lainnya yang Dipelihara/Direhabilitasi</i>				1 Unit	0,00	Kab. Morowali Utara, Semua Kecamatan, Semua Kel/Desa	DANA ALOKASI UMUM (DAU)	Memperkuat pembangunan sumber daya manusia (SDM), sains, teknologi, pendidikan, kesehatan, prestasi olahraga, kesetaraan gender, serta penguatan peran perempuan, pemuda (generasi milenial dan generasi Z), dan penyanggah disabilitas.	Berani Lancar (5) Penirkatan kesejahteraan rakyat melalui pemberdayaan dan peningkatan nilai tambah usaha ekonomi masyarakat	kantor		40.000.000,00	DINAS PERIKANAN DAERAH
2.	3.25.03	PROGRAM PENGELOLAAN PERIKANAN TANGKAP	<i>Tingkat Produktivitas Perikanan Tangkap</i>	-			100 Persen	699.784.400,00						-	1.590.261.000,00	

NO	KODE	URUSAN / BIDANG URUSAN / PROGRAM / OUTCOME / KEGIATAN / SUB KEGIATAN	INDIKATOR PROGRAM / KEGIATAN / SUB KEGIATAN	TARGET AKHIR PERIODE RENSTRA OPD	REALISASI CAPAIAN RENJA OPD TAHUN 2024	PRAKIRAAN CAPAIAN TARGET RENJA OPD TAHUN 2025	CAPAIAN KINERJA DAN KERANGKA PENDANAAN						KELOMPOK SASARAN	PRAKIRAAN MAJU RENCANA TAHUN 2027		PERANGKAT DAERAH PENANGGUNG JAWAB
							TARGET 2026	PAGU INDIKATIF (Rp)	LOKASI	SUMBER DANA	PRIORITAS			TARGET	PAGU INDIKATIF (Rp)	
											NASIONAL	DAERAH				
1	2	3	4	5	6	7	8	9	10	11	12	13	14	15	16	17
	3.25.03.2.01	Pengelolaan Penangkapan Ikan di Wilayah Sungai, Danau, Waduk, Rawa, dan Genangan Air Lainnya yang Dapat Diusahakan dalam 1 (Satu) Daerah Kabupaten/ Kota	<i>Meningkatkan Pengelolaan Penangkapan Ikan Dalam Daerah</i>	-			6 Kecamatan	210.307.400,00			Memantapkan sistem pertahanan keamanan negara dan mendorong kemandirian bangsa melalui swasembada pangan, energi, air, ekonomi kreatif, ekonomi hijau, dan ekonomi biru	Berani Makmur (5) Penirkatan kesejahteraan rakyat melalui pemberdayaan dan peningkatan nilai tambah usaha ekonomi masyarakat	kelompok nelayan	-	975.261.000,00	DINAS PERIKANAN DAERAH
	3.25.03.2.01.0001	Penyediaan Data dan Informasi Sumber Daya Ikan														
			<i>Jumlah Data dan Informasi Sumber Daya Ikan di Perairan Darat dalam Satu Kabupaten/Kota yang Tersedia</i>				1 Dokumen	67.682.400,00	Kab. Morowali Utara, Semua Kecamatan, Semua Kel/Desa	DANA ALOKASI UMUM (DAU)	Memantapkan sistem pertahanan keamanan negara dan mendorong kemandirian bangsa melalui swasembada pangan, energi, air, ekonomi kreatif, ekonomi hijau, dan ekonomi biru	Berani Makmur (5) Penirkatan kesejahteraan rakyat melalui pemberdayaan dan peningkatan nilai tambah usaha ekonomi masyarakat	kelompok nelayan		475.261.000,00	DINAS PERIKANAN DAERAH
	3.25.03.2.01.0002	Penyediaan Prasarana Usaha Perikanan Tangkap														
			<i>Jumlah Prasarana Usaha Perikanan Tangkap yang Tersedia</i>				150 Unit	142.625.000,00	Kab. Morowali Utara, Semua Kecamatan, Semua Kel/Desa	DANA ALOKASI UMUM (DAU)	Memantapkan sistem pertahanan keamanan negara dan mendorong kemandirian bangsa melalui swasembada pangan, energi, air, ekonomi kreatif, ekonomi hijau, dan ekonomi biru	Berani Makmur (5) Penirkatan kesejahteraan rakyat melalui pemberdayaan dan peningkatan nilai tambah usaha ekonomi masyarakat	kelompok nelayan		500.000.000,00	DINAS PERIKANAN DAERAH

NO	KODE	URUSAN / BIDANG URUSAN / PROGRAM / OUTCOME / KEGIATAN / SUB KEGIATAN	INDIKATOR PROGRAM / KEGIATAN / SUB KEGIATAN	TARGET AKHIR PERIODE RENSTRA OPD	REALISASI CAPAIAN RENJA OPD TAHUN 2024	PRAKIRAAN CAPAIAN TARGET RENJA OPD TAHUN 2025	CAPAIAN KINERJA DAN KERANGKA PENDANAAN						KELOMPOK SASARAN	PRAKIRAAN MAJU RENCANA TAHUN 2027		PERANGKAT DAERAH PENANGGUNG JAWAB
							TARGET 2026	PAGU INDIKATIF (Rp)	LOKASI	SUMBER DANA	PRIORITAS			TARGET	PAGU INDIKATIF (Rp)	
											NASIONAL	DAERAH				
1	2	3	4	5	6	7	8	9	10	11	12	13	14	15	16	17
	3.25.03.2.02	Pemberdayaan Nelayan Kecil dalam Daerah Kabupaten/Kota	<i>Meningkatkan Pemberdayaan Nelayan Kecil</i>	-			24 Kelompok	489.477.000,00			Memantapkan sistem pertahanan keamanan negara dan mendorong kemandirian bangsa melalui swasembada pangan, energi, air, ekonomi kreatif, ekonomi hijau, dan ekonomi biru	Berani Makmur (5) Penirkatan kesejahteraan rakyat melalui pemberdayaan dan peningkatan nilai tambah usaha ekonomi masyarakat	kelompok nelayan	-	430.000.000,00	DINAS PERIKANAN DAERAH
	3.25.03.2.02.0001	Pengembangan Kapasitas Nelayan Kecil														
			<i>Jumlah Nelayan Kecil yang Meningkatkan Kapasitasnya</i>				2230 Orang	449.568.000,00	Kab. Morowali Utara, Semua Kecamatan, Semua Kel/Desa	DANA ALOKASI UMUM (DAU)	Memantapkan sistem pertahanan keamanan negara dan mendorong kemandirian bangsa melalui swasembada pangan, energi, air, ekonomi kreatif, ekonomi hijau, dan ekonomi biru	Berani Makmur (5) Penirkatan kesejahteraan rakyat melalui pemberdayaan dan peningkatan nilai tambah usaha ekonomi masyarakat	kelompok nelayan		300.000.000,00	DINAS PERIKANAN DAERAH
	3.25.03.2.02.0002	Pelaksanaan Fasilitasi Pembentukan dan Pengembangan Kelembagaan Nelayan Kecil														
			<i>Jumlah Kelompok Nelayan Kecil yang Difasilitasi Pembentukan dan Pengembangan Kelembagaannya</i>				5 Kelompok	39.909.000,00	Kab. Morowali Utara, Semua Kecamatan, Semua Kel/Desa	DANA ALOKASI UMUM (DAU)	Memantapkan sistem pertahanan keamanan negara dan mendorong kemandirian bangsa melalui swasembada pangan, energi, air, ekonomi kreatif, ekonomi hijau, dan ekonomi biru	Berani Makmur (5) Penirkatan kesejahteraan rakyat melalui pemberdayaan dan peningkatan nilai tambah usaha ekonomi masyarakat	kelompok nelayan		70.000.000,00	DINAS PERIKANAN DAERAH
	3.25.03.2.02.0003	Pelaksanaan Fasilitasi Bantuan Pendanaan, Bantuan Pembiayaan, Kemitraan Usaha														

NO	KODE	URUSAN / BIDANG URUSAN / PROGRAM / OUTCOME / KEGIATAN / SUB KEGIATAN	INDIKATOR PROGRAM / KEGIATAN / SUB KEGIATAN	TARGET AKHIR PERIODE RENSTRA OPD	REALISASI CAPAIAN RENJA OPD TAHUN 2024	PRAKIRAAN CAPAIAN TARGET RENJA OPD TAHUN 2025	CAPAIAN KINERJA DAN KERANGKA PENDANAAN						KELOMPOK SASARAN	PRAKIRAAN MAJU RENCANA TAHUN 2027		PERANGKAT DAERAH PENANGGUNG JAWAB
							TARGET 2026	PAGU INDIKATIF (Rp)	LOKASI	SUMBER DANA	PRIORITAS			TARGET	PAGU INDIKATIF (Rp)	
											NASIONAL	DAERAH				
1	2	3	4	5	6	7	8	9	10	11	12	13	14	15	16	17
			<i>Jumlah Unit Usaha yang Difasilitasi Penyaluran Bantuan Pen Danaan, Bantuan Pembiayaan, Kemitraan Usaha</i>				6 Unit Usaha	0,00	Kab. Morowali Utara, Semua Kecamatan, Semua Kel/Desa	DANA ALOKASI UMUM (DAU)	Memantapkan sistem pertahanan keamanan negara dan mendorong kemandirian bangsa melalui swasembada pangan, energi, air, ekonomi kreatif, ekonomi hijau, dan ekonomi biru	Berani Lancar (5) Penirkatan kesejahteraan rakyat melalui pemberdayaan dan peningkatan nilai tambah usaha ekonomi masyarakat	kelompok nelayan		60.000.000,00	DINAS PERIKANAN DAERAH
	3.25.03.2.03	Pengelolaan dan Penyelenggaraan Tempat Pelelangan Ikan (TPI)	<i>Tercapainya Pengelolaan Dan Penyelenggaraan Tempat Pelelangan Ikan Tercapainya Pengelolaan Dan Penyelenggaraan Tempat Pelelangan Ikan</i>	-			6 Kecamatan 6 Kecamatan	0,00			Memantapkan sistem pertahanan keamanan negara dan mendorong kemandirian bangsa melalui swasembada pangan, energi, air, ekonomi kreatif, ekonomi hijau, dan ekonomi biru	Berani Lancar (5) Penirkatan kesejahteraan rakyat melalui pemberdayaan dan peningkatan nilai tambah usaha ekonomi masyarakat	kelompok nelayan	-	135.000.000,00	DINAS PERIKANAN DAERAH
	3.25.03.2.03.0001	Penetapan Prosedur Pengelolaan dan Penyelenggaraan Tempat Pelelangan Ikan (TPI)														
			<i>Jumlah SOP Pengelolaan dan Penyelenggaraan Tempat Pelelangan Ikan (TPI)</i>				0 Dokumen	0,00	Kab. Morowali Utara, Semua Kecamatan, Semua Kel/Desa	DANA ALOKASI UMUM (DAU)	Memantapkan sistem pertahanan keamanan negara dan mendorong kemandirian bangsa melalui swasembada pangan, energi, air, ekonomi kreatif, ekonomi hijau, dan ekonomi biru	Berani Lancar (5) Penirkatan kesejahteraan rakyat melalui pemberdayaan dan peningkatan nilai tambah usaha ekonomi masyarakat	kelompok nelayan		135.000.000,00	DINAS PERIKANAN DAERAH

NO	KODE	URUSAN / BIDANG URUSAN / PROGRAM / OUTCOME / KEGIATAN / SUB KEGIATAN	INDIKATOR PROGRAM / KEGIATAN / SUB KEGIATAN	TARGET AKHIR PERIODE RENSTRA OPD	REALISASI CAPAIAN RENJA OPD TAHUN 2024	PRAKIRAAN CAPAIAN TARGET RENJA OPD TAHUN 2025	CAPAIAN KINERJA DAN KERANGKA PENDANAAN						KELOMPOK SASARAN	PRAKIRAAN MAJU RENCANA TAHUN 2027		PERANGKAT DAERAH PENANGGUNG JAWAB
							TARGET 2026	PAGU INDIKATIF (Rp)	LOKASI	SUMBER DANA	PRIORITAS			TARGET	PAGU INDIKATIF (Rp)	
											NASIONAL	DAERAH				
1	2	3	4	5	6	7	8	9	10	11	12	13	14	15	16	17
	3.25.03.2.04	Penerbitan Tanda Daftar Kapal Perikanan Berukuran sampai dengan 10 GT di Wilayah Sungai, Danau, Waduk, Rawa, dan Genangan Air Lainnya yang Dapat Diusahakan dalam 1 (Satu) Daerah Kabupaten/Kota	-	-			-	0,00			Memantapkan sistem pertahanan keamanan negara dan mendorong kemandirian bangsa melalui swasembada pangan, energi, air, ekonomi kreatif, ekonomi hijau, dan ekonomi biru	Berani Lancar (5) Perikanan kesejahteraan rakyat melalui pemberdayaan dan peningkatan nilai tambah usaha ekonomi masyarakat	kelompok nelayan	-	50.000.000,00	DINAS PERIKANAN DAERAH
	3.25.03.2.04.0002	Pelayanan Penerbitan Tanda Daftar Kapal Perikanan Berukuran sampai dengan 10 GT														
			<i>Jumlah Rekomendasi Tanda Daftar Kapal Perikanan</i>				200 Rekomendasi	0,00	Kab. Morowali Utara, Semua Kecamatan, Semua Kel/Desa	DANA ALOKASI UMUM (DAU)	Memantapkan sistem pertahanan keamanan negara dan mendorong kemandirian bangsa melalui swasembada pangan, energi, air, ekonomi kreatif, ekonomi hijau, dan ekonomi biru	Berani Lancar (5) Perikanan kesejahteraan rakyat melalui pemberdayaan dan peningkatan nilai tambah usaha ekonomi masyarakat	kelompok nelayan		50.000.000,00	DINAS PERIKANAN DAERAH
3.	3.25.04	PROGRAM PENGELOLAAN PERIKANAN BUDIDAYA	Tingkat Produksi Perikanan budidaya	-			100 Persen	386.927.880,00						-	1.830.000.000,00	
	3.25.04.2.02	Pemberdayaan Pembudi Daya Ikan Kecil	<i>Peningkatan Pemberdayaan Pembudidaya Ikan Kecil</i>	-			10 Kelompok	272.733.080,00			Memantapkan sistem pertahanan keamanan negara dan mendorong kemandirian bangsa melalui swasembada pangan, energi, air, ekonomi kreatif, ekonomi hijau, dan ekonomi biru	Berani Makmur (5) Perikanan kesejahteraan rakyat melalui pemberdayaan dan peningkatan nilai tambah usaha ekonomi masyarakat	kelompok pembudidaya	-	820.000.000,00	DINAS PERIKANAN DAERAH
	3.25.04.2.02.0001	Pengembangan Kapasitas Pembudi Daya Ikan Kecil														

NO	KODE	URUSAN / BIDANG URUSAN / PROGRAM / OUTCOME / KEGIATAN / SUB KEGIATAN	INDIKATOR PROGRAM / KEGIATAN / SUB KEGIATAN	TARGET AKHIR PERIODE RENSTRA OPD	REALISASI CAPAIAN RENJA OPD TAHUN 2024	PRAKIRAAN CAPAIAN TARGET RENJA OPD TAHUN 2025	CAPAIAN KINERJA DAN KERANGKA PENDANAAN						KELOMPOK SASARAN	PRAKIRAAN MAJU RENCANA TAHUN 2027		PERANGKAT DAERAH PENANGGUNG JAWAB
							TARGET 2026	PAGU INDIKATIF (Rp)	LOKASI	SUMBER DANA	PRIORITAS			TARGET	PAGU INDIKATIF (Rp)	
											NASIONAL	DAERAH				
1	2	3	4	5	6	7	8	9	10	11	12	13	14	15	16	17
			<i>Jumlah Kelompok Pembudi Daya Ikan Kecil yang Mengikuti Pengembangan Kapasitas</i>				10 Kelompok	71.109.400,00	Kab. Morowali Utara, Semua Kecamatan, Semua Kel/Desa	DANA ALOKASI UMUM (DAU)	Memantapkan sistem pertahanan keamanan negara dan mendorong kemandirian bangsa melalui swasembada pangan, energi, air, ekonomi kreatif, ekonomi hijau, dan ekonomi biru	Berani Makmur (5) Penirkatan kesejahteraan rakyat melalui pemberdayaan dan peningkatan nilai tambah usaha ekonomi masyarakat	kelompok pembudidaya		400.000.000,00	DINAS PERIKANAN DAERAH
	3.25.04.2.02.0002	Pelaksanaan Fasilitasi Pembentukan dan Pengembangan Kelembagaan Pembudi Daya Ikan Kecil														
			<i>Jumlah Kelompok Pembudi Daya Ikan Kecil yang Mengikuti Pembentukan dan Pengembangan Kelembagaan</i>				10 Kelompok	184.209.600,00	Kab. Morowali Utara, Semua Kecamatan, Semua Kel/Desa	DANA ALOKASI UMUM (DAU)	Memantapkan sistem pertahanan keamanan negara dan mendorong kemandirian bangsa melalui swasembada pangan, energi, air, ekonomi kreatif, ekonomi hijau, dan ekonomi biru	Berani Makmur (5) Penirkatan kesejahteraan rakyat melalui pemberdayaan dan peningkatan nilai tambah usaha ekonomi masyarakat	kelompok pembudidaya		300.000.000,00	DINAS PERIKANAN DAERAH
	3.25.04.2.02.0003	Pelaksanaan Fasilitasi Bantuan Pendanaan, Bantuan Pembiayaan, Kemitraan Usaha														
			<i>Jumlah Kelompok Usaha yang terfasilitasi Bantuan Pendanaan, Bantuan Pembiayaan, Kemitraan Usahanya</i>				6 Kelompok	5.164.000,00	Kab. Morowali Utara, Semua Kecamatan, Semua Kel/Desa	DANA ALOKASI UMUM (DAU)	Memantapkan sistem pertahanan keamanan negara dan mendorong kemandirian bangsa melalui swasembada pangan, energi, air, ekonomi kreatif, ekonomi hijau, dan ekonomi biru	Berani Makmur (5) Penirkatan kesejahteraan rakyat melalui pemberdayaan dan peningkatan nilai tambah usaha ekonomi masyarakat	kelompok pembudidaya		60.000.000,00	DINAS PERIKANAN DAERAH
	3.25.04.2.02.0004	Pemberian Pendampingan, Kemudahan Akses Ilmu Pengetahuan, Teknologi dan Informasi, serta Penyelenggaraan Pendidikan dan Pelatihan														

NO	KODE	URUSAN / BIDANG URUSAN / PROGRAM / OUTCOME / KEGIATAN / SUB KEGIATAN	INDIKATOR PROGRAM / KEGIATAN / SUB KEGIATAN	TARGET AKHIR PERIODE RENSTRA OPD	REALISASI CAPAIAN RENJA OPD TAHUN 2024	PRAKIRAAN CAPAIAN TARGET RENJA OPD TAHUN 2025	CAPAIAN KINERJA DAN KERANGKA PENDANAAN						KELOMPOK SASARAN	PRAKIRAAN MAJU RENCANA TAHUN 2027		PERANGKAT DAERAH PENANGGUNG JAWAB
							TARGET 2026	PAGU INDIKATIF (Rp)	LOKASI	SUMBER DANA	PRIORITAS			TARGET	PAGU INDIKATIF (Rp)	
											NASIONAL	DAERAH				
1	2	3	4	5	6	7	8	9	10	11	12	13	14	15	16	17
			<i>Jumlah Kelompok Usaha yang Memperoleh Pendampingan, Kemudahan Akses Ilmu Pengetahuan, Teknologi dan Informasi, Serta Penyelenggaraan Pendidikan dan Pelatihan</i>				6 Kelompok	12.250.080,00	Kab. Morowali Utara, Semua Kecamatan, Semua Kel/Desa	DANA ALOKASI UMUM (DAU)	Memantapkan sistem pertahanan keamanan negara dan mendorong kemandirian bangsa melalui swasembada pangan, energi, air, ekonomi kreatif, ekonomi hijau, dan ekonomi biru	Berani Makmur (5) Penirkatan kesejahteraan rakyat melalui pemberdayaan dan peningkatan nilai tambah usaha ekonomi masyarakat	kelompok pembudidaya		60.000.000,00	DINAS PERIKANAN DAERAH
	3.25.04.2.03	Penerbitan Tanda Daftar bagi Pembudi Daya Ikan Kecil (TDPIK) dalam 1 (Satu) Daerah Kabupaten/Kota	-	-			-	0,00			Memantapkan sistem pertahanan keamanan negara dan mendorong kemandirian bangsa melalui swasembada pangan, energi, air, ekonomi kreatif, ekonomi hijau, dan ekonomi biru	Berani Lancar (5) Penirkatan kesejahteraan rakyat melalui pemberdayaan dan peningkatan nilai tambah usaha ekonomi masyarakat	kelompok pembudidaya	-	30.000.000,00	DINAS PERIKANAN DAERAH
	3.25.04.2.03.0002	Pelayanan Penerbitan Tanda Daftar bagi Pembudi Daya Ikan Kecil (TDPIK) dalam 1 (Satu) Daerah Kabupaten/Kota														
			<i>Jumlah Rekomendasi Perizinan Berusaha bagi Pembudi Daya Ikan Kecil yang Menjadi Kewenangan Kabupaten/Kota</i>				223 Rekomendasi	0,00	Kab. Morowali Utara, Semua Kecamatan, Semua Kel/Desa	DANA ALOKASI UMUM (DAU)	Memantapkan sistem pertahanan keamanan negara dan mendorong kemandirian bangsa melalui swasembada pangan, energi, air, ekonomi kreatif, ekonomi hijau, dan ekonomi biru	Berani Lancar (5) Penirkatan kesejahteraan rakyat melalui pemberdayaan dan peningkatan nilai tambah usaha ekonomi masyarakat	kelompok pembudidaya		30.000.000,00	DINAS PERIKANAN DAERAH

NO	KODE	URUSAN / BIDANG URUSAN / PROGRAM / OUTCOME / KEGIATAN / SUB KEGIATAN	INDIKATOR PROGRAM / KEGIATAN / SUB KEGIATAN	TARGET AKHIR PERIODE RENSTRA OPD	REALISASI CAPAIAN RENJA OPD TAHUN 2024	PRAKIRAAN CAPAIAN TARGET RENJA OPD TAHUN 2025	CAPAIAN KINERJA DAN KERANGKA PENDANAAN						KELOMPOK SASARAN	PRAKIRAAN MAJU RENCANA TAHUN 2027		PERANGKAT DAERAH PENANGGUNG JAWAB
							TARGET 2026	PAGU INDIKATIF (Rp)	LOKASI	SUMBER DANA	PRIORITAS			TARGET	PAGU INDIKATIF (Rp)	
											NASIONAL	DAERAH				
1	2	3	4	5	6	7	8	9	10	11	12	13	14	15	16	17
	3.25.04.2.04	Pengelolaan Pembudidayaan Ikan	<i>Peningkatan Pengelolaan Pembudidayaan Ikan Kecil Peningkatan Pengelolaan Pembudidayaan Ikan Kecil</i>	-			2 Kecamatan 20 unit	114.194.800,00			Memantapkan sistem pertahanan keamanan negara dan mendorong kemandirian bangsa melalui swasembada pangan, energi, air, ekonomi kreatif, ekonomi hijau, dan ekonomi biru	Berani Lancar (5) Penirkatan kesejahteraan rakyat melalui pemberdayaan dan peningkatan nilai tambah usaha ekonomi masyarakat	kelompok pembudidaya	-	980.000.000,00	DINAS PERIKANAN DAERAH
	3.25.04.2.04.0001	Penyediaan Data dan Informasi Pembudidayaan Ikan dalam 1 (Satu) Daerah Kabupaten/Kota														
			<i>Jumlah Data dan Informasi Pembudidayaan Ikan dalam 1 (Satu) Daerah Kabupaten/Kota</i>				1 Dokumen	14.894.800,00	Kab. Morowali Utara, Semua Kecamatan, Semua Kel/Desa	DANA ALOKASI UMUM (DAU)	Memantapkan sistem pertahanan keamanan negara dan mendorong kemandirian bangsa melalui swasembada pangan, energi, air, ekonomi kreatif, ekonomi hijau, dan ekonomi biru	Berani Lancar (5) Penirkatan kesejahteraan rakyat melalui pemberdayaan dan peningkatan nilai tambah usaha ekonomi masyarakat	kelompok pembudidaya		60.000.000,00	DINAS PERIKANAN DAERAH
	3.25.04.2.04.0002	Penyediaan Prasarana Pembudidayaan Ikan dalam 1 (Satu) Daerah Kabupaten/Kota														
			<i>Jumlah Prasarana Pembudidayaan Ikan dalam 1 (Satu) Daerah Kabupaten/Kota</i>				20 Unit	99.300.000,00	Kab. Morowali Utara, Lembo, Korowalelo	PENDAPATAN ASLI DAERAH (PAD), DANA ALOKASI UMUM (DAU)	Memantapkan sistem pertahanan keamanan negara dan mendorong kemandirian bangsa melalui swasembada pangan, energi, air, ekonomi kreatif, ekonomi hijau, dan ekonomi biru	Berani Makmur (5) Penirkatan kesejahteraan rakyat melalui pemberdayaan dan peningkatan nilai tambah usaha ekonomi masyarakat	kelompok pembudidaya		400.000.000,00	DINAS PERIKANAN DAERAH
	3.25.04.2.04.0004	Pengelolaan Kesehatan Ikan dan Lingkungan Budidaya dalam 1 (Satu) Daerah Kabupaten/Kota														

NO	KODE	URUSAN / BIDANG URUSAN / PROGRAM / OUTCOME / KEGIATAN / SUB KEGIATAN	INDIKATOR PROGRAM / KEGIATAN / SUB KEGIATAN	TARGET AKHIR PERIODE RENSTRA OPD	REALISASI CAPAIAN RENJA OPD TAHUN 2024	PRAKIRAAN CAPAIAN TARGET RENJA OPD TAHUN 2025	CAPAIAN KINERJA DAN KERANGKA PENDANAAN						KELOMPOK SASARAN	PRAKIRAAN MAJU RENCANA TAHUN 2027		PERANGKAT DAERAH PENANGGUNG JAWAB
							TARGET 2026	PAGU INDIKATIF (Rp)	LOKASI	SUMBER DANA	PRIORITAS			TARGET	PAGU INDIKATIF (Rp)	
											NASIONAL	DAERAH				
1	2	3	4	5	6	7	8	9	10	11	12	13	14	15	16	17
			<i>Jumlah Hasil Ikan dan Lingkungan Budidaya dalam 1 (Satu) Daerah Kabupaten/Kota yang Teruji Melalui Pengelolaan Kesehatan Ikan</i>				1 Dokumen	0,00	Kab. Morowali Utara, Semua Kecamatan, Semua Kel/Desa	DANA ALOKASI UMUM (DAU)	Memantapkan sistem pertahanan keamanan negara dan mendorong kemandirian bangsa melalui swasembada pangan, energi, air, ekonomi kreatif, ekonomi hijau, dan ekonomi biru	Berani Lancar (5) Penirkatan kesejahteraan rakyat melalui pemberdayaan dan peningkatan nilai tambah usaha ekonomi masyarakat	kelompok pembudidaya		150.000.000,00	DINAS PERIKANAN DAERAH
	3.25.04.2.04.0009	Penjaminan Ketersediaan Sarana Pembudidayaan Ikan dalam 1 (Satu) Daerah Kabupaten/Kota														
			<i>Jumlah Sarana Pembudidayaan Ikan dalam 1 (Satu) Daerah Kabupaten/Kota</i>				10 Unit	0,00	Kab. Morowali Utara, Semua Kecamatan, Semua Kel/Desa	DANA ALOKASI UMUM (DAU)	Memantapkan sistem pertahanan keamanan negara dan mendorong kemandirian bangsa melalui swasembada pangan, energi, air, ekonomi kreatif, ekonomi hijau, dan ekonomi biru	Berani Makmur (5) Penirkatan kesejahteraan rakyat melalui pemberdayaan dan peningkatan nilai tambah usaha ekonomi masyarakat	kelompok pembudidaya		150.000.000,00	DINAS PERIKANAN DAERAH
	3.25.04.2.04.0010	Pembinaan dan Pemantauan Pembudidayaan Ikan di Darat														
			<i>Jumlah Pembudidaya yang Memperoleh Pembinaan dan Pemantauan Pembudidayaan Ikan di Darat</i>				10 Unit	0,00	Kab. Morowali Utara, Semua Kecamatan, Semua Kel/Desa	DANA ALOKASI UMUM (DAU)	Memantapkan sistem pertahanan keamanan negara dan mendorong kemandirian bangsa melalui swasembada pangan, energi, air, ekonomi kreatif, ekonomi hijau, dan ekonomi biru	Berani Lancar (5) Penirkatan kesejahteraan rakyat melalui pemberdayaan dan peningkatan nilai tambah usaha ekonomi masyarakat	kelompok pembudidaya		70.000.000,00	DINAS PERIKANAN DAERAH
	3.25.04.2.04.0011	Perencanaan, dan Pengembangan Pemanfaatan Air untuk Pembudidayaan Ikan di Darat														

NO	KODE	URUSAN / BIDANG URUSAN / PROGRAM / OUTCOME / KEGIATAN / SUB KEGIATAN	INDIKATOR PROGRAM / KEGIATAN / SUB KEGIATAN	TARGET AKHIR PERIODE RENSTRA OPD	REALISASI CAPAIAN RENJA OPD TAHUN 2024	PRAKIRAAN CAPAIAN TARGET RENJA OPD TAHUN 2025	CAPAIAN KINERJA DAN KERANGKA PENDANAAN						KELOMPOK SASARAN	PRAKIRAAN MAJU RENCANA TAHUN 2027		PERANGKAT DAERAH PENANGGUNG JAWAB
							TARGET 2026	PAGU INDIKATIF (Rp)	LOKASI	SUMBER DANA	PRIORITAS			TARGET	PAGU INDIKATIF (Rp)	
											NASIONAL	DAERAH				
1	2	3	4	5	6	7	8	9	10	11	12	13	14	15	16	17
			<i>Jumlah Unit Usaha Pembudidayaan Ikan yang Memanfaatkan Air untuk Pembudidayaan Ikan</i>				10 Unit	0,00	Kab. Morowali Utara, Semua Kecamatan, Semua Kel/Desa	DANA ALOKASI UMUM (DAU)	Memantapkan sistem pertahanan keamanan negara dan mendorong kemandirian bangsa melalui swasembada pangan, energi, air, ekonomi kreatif, ekonomi hijau, dan ekonomi biru	Berani Lancar (5) Penirkatan kesejahteraan rakyat melalui pemberdayaan dan peningkatan nilai tambah usaha ekonomi masyarakat	kelompok pembudidaya		150.000.000,00	DINAS PERIKANAN DAERAH
4.	3.25.05	PROGRAM PENGAWASAN SUMBER DAYA KELAUTAN DAN PERIKANAN	-	-			-	0,00						-	250.300.000,00	
	3.25.05.2.01	Pengawasan Sumber Daya Perikanan di Wilayah Sungai, Danau, Waduk, Rawa, dan Genangan Air Lainnya yang Dapat Diusahakan Dalam Kabupaten/Kota	-	-			-	0,00			Memantapkan sistem pertahanan keamanan negara dan mendorong kemandirian bangsa melalui swasembada pangan, energi, air, ekonomi kreatif, ekonomi hijau, dan ekonomi biru	Berani Makmur (5) Penirkatan kesejahteraan rakyat melalui pemberdayaan dan peningkatan nilai tambah usaha ekonomi masyarakat	kelompok nelayan dan kelompok pembudidaya	-	250.300.000,00	DINAS PERIKANAN DAERAH
	3.25.05.2.01.0004	Pengawasan usaha pembudidayaan ikan sesuai kewenangan kabupaten/kota														
			<i>Jumlah pelaku usaha pembudidayaan ikan yang diperiksa kepatuhannya sesuai kewenangan kabupaten/kota</i>				5 Pelaku Usaha	0,00	Kab. Morowali Utara, Semua Kecamatan, Semua Kel/Desa	DANA ALOKASI UMUM (DAU)	Memantapkan sistem pertahanan keamanan negara dan mendorong kemandirian bangsa melalui swasembada pangan, energi, air, ekonomi kreatif, ekonomi hijau, dan ekonomi biru	Berani Makmur (5) Penirkatan kesejahteraan rakyat melalui pemberdayaan dan peningkatan nilai tambah usaha ekonomi masyarakat	kelompok nelayan dan kelompok pembudidaya		150.000.000,00	DINAS PERIKANAN DAERAH
	3.25.05.2.01.0007	Pengawasan usaha penangkapan ikan dan/atau usaha pengangkutan ikan sesuai kewenangan kabupaten/kota														

NO	KODE	URUSAN / BIDANG URUSAN / PROGRAM / OUTCOME / KEGIATAN / SUB KEGIATAN	INDIKATOR PROGRAM / KEGIATAN / SUB KEGIATAN	TARGET AKHIR PERIODE RENSTRA OPD	REALISASI CAPAIAN RENJA OPD TAHUN 2024	PRAKIRAAN CAPAIAN TARGET RENJA OPD TAHUN 2025	CAPAIAN KINERJA DAN KERANGKA PENDANAAN						KELOMPOK SASARAN	PRAKIRAAN MAJU RENCANA TAHUN 2027		PERANGKAT DAERAH PENANGGUNG JAWAB
							TARGET 2026	PAGU INDIKATIF (Rp)	LOKASI	SUMBER DANA	PRIORITAS			TARGET	PAGU INDIKATIF (Rp)	
											NASIONAL	DAERAH				
1	2	3	4	5	6	7	8	9	10	11	12	13	14	15	16	17
			<i>Jumlah pelaku usaha penangkapan ikan dan/atau usaha pengangkutan ikan sesuai kewenangan kabupaten/kota</i>				5 Pelaku Usaha	0,00	Kab. Morowali Utara, Semua Kecamatan, Semua Kel/Desa	DANA ALOKASI UMUM (DAU)	Memantapkan sistem pertahanan keamanan negara dan mendorong kemandirian bangsa melalui swasembada pangan, energi, air, ekonomi kreatif, ekonomi hijau, dan ekonomi biru	Berani Makmur (5) Penirkatan kesejahteraan rakyat melalui pemberdayaan dan peningkatan nilai tambah usaha ekonomi masyarakat	kelompok nelayan dan kelompok pembudidaya		100.300.000,00	DINAS PERIKANAN DAERAH
5.	3.25.06	PROGRAM PENGOLAHAN DAN PEMASARAN HASIL PERIKANAN	<i>Tingkat ragam produksi hasil perikanan, Meningkatnya nilai produksi hasil perikanan konsumsi dan non konsumsi yang berdayasaing, Kelompok usaha pengelola hasil perikanan</i>	-			100 Persen	268.597.900,00						-	900.000.000,00	
	3.25.06.2.01	Penerbitan Tanda Daftar Usaha Pengolahan Hasil Perikanan bagi Usaha Skala Mikro dan Kecil	<i>Tersedianya Tanda Daftar Izin Usaha Mikro dan Kecil Tersedianya Tanda Daftar Izin Usaha Mikro Dan Kecil Tersedianya Tanda Daftar Izin Usaha Mikro Dan Kecil</i>	-			1 dokumen 3 Pameran 68.36	19.774.400,00			-	Berani Makmur (5) Penirkatan kesejahteraan rakyat melalui pemberdayaan dan peningkatan nilai tambah usaha ekonomi masyarakat	Kelompok pengolahan dan Pemasar hasil perikanan	-	200.000.000,00	DINAS PERIKANAN DAERAH
	3.25.06.2.01.0005	Penyediaan Data dan Informasi Usaha Pemasaran dan Pengolahan Hasil Perikanan dalam 1 (Satu) Daerah Kabupaten/Kota berdasarkan skala usaha dan risiko														
			<i>Jumlah Data dan Informasi Usaha Pemasaran dan Pengolahan Hasil Perikanan berdasarkan skala usaha dan risiko</i>				1 Dokumen	19.774.400,00	Kab. Morowali Utara, Semua Kecamatan, Semua Kel/Desa	DANA ALOKASI UMUM (DAU)	-	Berani Makmur (5) Penirkatan kesejahteraan rakyat melalui pemberdayaan dan peningkatan nilai tambah usaha ekonomi masyarakat	Kelompok pengolahan dan Pemasar hasil perikanan		200.000.000,00	DINAS PERIKANAN DAERAH

NO	KODE	URUSAN / BIDANG URUSAN / PROGRAM / OUTCOME / KEGIATAN / SUB KEGIATAN	INDIKATOR PROGRAM / KEGIATAN / SUB KEGIATAN	TARGET AKHIR PERIODE RENSTRA OPD	REALISASI CAPAIAN RENJA OPD TAHUN 2024	PRAKIRAAN CAPAIAN TARGET RENJA OPD TAHUN 2025	CAPAIAN KINERJA DAN KERANGKA PENDANAAN						KELOMPOK SASARAN	PRAKIRAAN MAJU RENCANA TAHUN 2027		PERANGKAT DAERAH PENANGGUNG JAWAB
							TARGET 2026	PAGU INDIKATIF (Rp)	LOKASI	SUMBER DANA	PRIORITAS			TARGET	PAGU INDIKATIF (Rp)	
											NASIONAL	DAERAH				
1	2	3	4	5	6	7	8	9	10	11	12	13	14	15	16	17
	3.25.06.2.02	Pembinaan Mutu dan Keamanan Hasil Perikanan bagi Usaha Pengolahan dan Pemasaran Skala Mikro dan Kecil	-	-			-	0,00			-	Berani Makmur (5) Penirkatan kesejahteraan rakyat melalui pemberdayaan dan peningkatan nilai tambah usaha ekonomi masyarakat	-	-	100.000.000,00	DINAS PERIKANAN DAERAH
	3.25.06.2.02.0002	Pembinaan terhadap Penerapan Persyaratan Perizinan Berusaha Pada Usaha Pengolahan dan Pemasaran Hasil Perikanan sesuai Skala Usaha dan Risiko														
			<i>Jumlah Unit Usaha Pengolahan dan Pemasaran Hasil Perikanan yang mendapatkan pembinaan terhadap Penerapan Persyaratan Perizinan Berusaha Pada Usaha Pengolahan dan Pemasaran Hasil Perikanan sesuai Skala Usaha dan Risiko</i>				5 Unit Usaha	0,00	Kab. Morowali Utara, Semua Kecamatan, Semua Kel/Desa	-	-	Berani Makmur (5) Penirkatan kesejahteraan rakyat melalui pemberdayaan dan peningkatan nilai tambah usaha ekonomi masyarakat	-		100.000.000,00	DINAS PERIKANAN DAERAH
	3.25.06.2.03	Penyediaan dan Penyaluran Bahan Baku Industri Pengolahan Ikan dalam 1 (Satu) Daerah Kabupaten/ Kota	-	-			-	248.823.500,00				Memantapkan sistem pertahanan keamanan negara dan mendorong kemandirian bangsa melalui swasembada pangan, energi, air, ekonomi kreatif, ekonomi hijau, dan ekonomi biru	Kelompok pengolah dan Pemasar hasil perikanan	-	600.000.000,00	DINAS PERIKANAN DAERAH
	3.25.06.2.03.0001	Peningkatan Ketersediaan Ikan untuk Konsumsi dan Usaha Pengolahan dalam 1 (Satu) Daerah Kabupaten/Kota														

NO	KODE	URUSAN / BIDANG URUSAN / PROGRAM / OUTCOME / KEGIATAN / SUB KEGIATAN	INDIKATOR PROGRAM / KEGIATAN / SUB KEGIATAN	TARGET AKHIR PERIODE RENSTRA OPD	REALISASI CAPAIAN RENJA OPD TAHUN 2024	PRAKIRAAN CAPAIAN TARGET RENJA OPD TAHUN 2025	CAPAIAN KINERJA DAN KERANGKA PENDANAAN						KELOMPOK SASARAN	PRAKIRAAN MAJU RENCANA TAHUN 2027		PERANGKAT DAERAH PENANGGUNG JAWAB
							TARGET 2026	PAGU INDIKATIF (Rp)	LOKASI	SUMBER DANA	PRIORITAS			TARGET	PAGU INDIKATIF (Rp)	
											NASIONAL	DAERAH				
1	2	3	4	5	6	7	8	9	10	11	12	13	14	15	16	17
			<i>Jumlah Peningkatan Ketersediaan Ikan untuk Konsumsi dan Usaha Pengolahan Dalam 1 (Satu) Daerah Kabupaten/Kota</i>				27,74 Ton	146.950.700,00	Kab. Morowali Utara, Semua Kecamatan, Semua Kel/Desa	DANA ALOKASI UMUM (DAU)	Memantapkan sistem pertahanan keamanan negara dan mendorong kemandirian bangsa melalui swasembada pangan, energi, air, ekonomi kreatif, ekonomi hijau, dan ekonomi biru	Berani Makmur (5) Penirkatan kesejahteraan rakyat melalui pemberdayaan dan peningkatan nilai tambah usaha ekonomi masyarakat	Kelompok pengolahan dan Pemasar hasil perikanan		300.000.000,00	DINAS PERIKANAN DAERAH
	3.25.06.2.03.0002	Pemberian Fasilitas bagi Pelaku Usaha Perikanan Skala Mikro dan Kecil dalam 1 (Satu) Daerah Kabupaten/Kota														
			<i>Jumlah Pelaku Usaha Perikanan Skala Mikro dan Kecil dalam 1 (Satu) Daerah Kabupaten/Kota yang Terfasilitasi</i>				10 Pelaku Usaha	101.872.800,00	Kab. Morowali Utara, Semua Kecamatan, Semua Kel/Desa	DANA ALOKASI UMUM (DAU)	Memantapkan sistem pertahanan keamanan negara dan mendorong kemandirian bangsa melalui swasembada pangan, energi, air, ekonomi kreatif, ekonomi hijau, dan ekonomi biru	Berani Makmur (5) Penirkatan kesejahteraan rakyat melalui pemberdayaan dan peningkatan nilai tambah usaha ekonomi masyarakat	Kelompok pengolahan dan Pemasar hasil perikanan		300.000.000,00	DINAS PERIKANAN DAERAH
J U M L A H								7.420.447.582,06							10.372.861.000,00	

**RENCANA KERJA ORGANISASI PERANGKAT DAERAH (RENJA OPD)
DINAS PARIWISATA PEMUDA DAN OLAHRAGA DAERAH KAB. MOROWALI UTARA
TAHUN 2026**

NO	KODE	URUSAN / BIDANG URUSAN / PROGRAM / OUTCOME / KEGIATAN / SUB KEGIATAN	INDIKATOR PROGRAM / KEGIATAN / SUB KEGIATAN	TARGET AKHIR PERIODE RENSTRA OPD	REALISASI CAPAIAN RENJA OPD TAHUN 2024	PRAKIRAAN CAPAIAN TARGET RENJA OPD TAHUN 2025	CAPAIAN KINERJA DAN KERANGKA PENDANAAN					KELOMPOK SASARAN	PRAKIRAAN MAJU RENCANA TAHUN 2027		PERANGKAT DAERAH PENANGGUNG JAWAB	
							TARGET 2026	PAGU INDIKATIF (Rp)	LOKASI	SUMBER DANA	PRIORITAS		TARGET	PAGU INDIKATIF (Rp)		
											NASIONAL					DAERAH
1	2	3	4	5	6	7	8	9	10	11	12	13	14	15	16	17
		DINAS PARIWISATA PEMUDA DAN OLAHRAGA DAERAH						7.189.726.985,71							5.666.000.000,00	
	2	URUSAN PEMERINTAHAN WAJIB YANG TIDAK BERKAITAN DENGAN PELAYANAN DASAR						1.466.984.000,00							700.000.000,00	
	2.19	URUSAN PEMERINTAHAN BIDANG KEPEMUDAAN DAN OLAHRAGA						1.466.984.000,00							700.000.000,00	
1.	2.19.02	PROGRAM PENGEMBANGAN KAPASITAS DAYA SAING KEPEMUDAAN	<i>Meningkatnya Daya Saing Kepemudaan</i>	-				56 Persen						-	30.000.000,00	
	2.19.02.2.01	Penyadaran, Pemberdayaan, dan Pengembangan Pemuda dan Kepemudaan Terhadap Pemuda Pelopor Kabupaten/Kota, Wirausaha Muda Pemula, dan Pemuda Kader Kabupaten/Kota	<i>Persentase Penyadaran, Pemberdayaan, dan Pengembangan Pemuda dan Kepemudaan Terhadap Pemuda Pelopor Kabupaten/Kota, Wirausaha Muda Pemula, dan Pemuda Kader Kabupaten/Kota</i>	-				100 Persen					Masyarakat	-	30.000.000,00	DINAS PARIWISATA PEMUDA DAN OLAHRAGA DAERAH
	2.19.02.2.01.0011	Koordinasi, Sinkronisasi, dan Penyelenggaraan Pengembangan Kewirausahaan Pemuda Bagi Wirausaha pemuda Tingkat Kabupaten/kota														

NO	KODE	URUSAN / BIDANG URUSAN / PROGRAM / OUTCOME / KEGIATAN / SUB KEGIATAN	INDIKATOR PROGRAM / KEGIATAN / SUB KEGIATAN	TARGET AKHIR PERIODE RENSTRA OPD	REALISASI CAPAIAN RENJA OPD TAHUN 2024	PRAKIRAAN CAPAIAN TARGET RENJA OPD TAHUN 2025	CAPAIAN KINERJA DAN KERANGKA PENDANAAN						KELOMPOK SASARAN	PRAKIRAAN MAJU RENCANA TAHUN 2027		PERANGKAT DAERAH PENANGGUNG JAWAB
							TARGET 2026	PAGU INDIKATIF (Rp)	LOKASI	SUMBER DANA	PRIORITAS			TARGET	PAGU INDIKATIF (Rp)	
											NASIONAL	DAERAH				
1	2	3	4	5	6	7	8	9	10	11	12	13	14	15	16	17
			0				20 0	27.409.000,00	Kab. Morowali Utara, Petasia, Kolonodale	PENDAPATAN ASLI DAERAH (PAD), DANA BAGI HASIL (DBH), DANA ALOKASI UMUM (DAU)	Melanjutkan pengembangan infrastruktur dan meningkatkan lapangan kerja yang berkualitas, mendorong kewirausahaan, mengembangkan industri kreatif serta mengembangkan agromaritim industri di sentra produksi melalui peran aktif koperasi.	Berani Harmoni (5) Penirkatan kesejahteraan rakyat melalui pemberdayaan dan peningkatan nilai tambah usaha ekonomi masyarakat	Masyarakat		30.000.000,00	DINAS PARIWISATA PEMUDA DAN OLAHRAGA DAERAH
2.	2.19.03	PROGRAM PENGEMBANGAN KAPASITAS DAYA SAING KEOLAHRAGAAN	<i>Meningkatnya Pembudayaan dan Prestasi Olahraga</i>	-			0,339 %	1.189.575.000,00						-	670.000.000,00	
	2.19.03.2.01	Pembinaan dan Pengembangan Olahraga Pendidikan pada Jenjang Pendidikan yang Menjadi Kewenangan Daerah Kabupaten/Kota	<i>Persentase Pembinaan dan Pengembangan Olahraga Pendidikan pada Jenjang Pendidikan yang Menjadi Kewenangan Daerah Kabupaten/Kota</i>	-			100 Persen	700.000.000,00			Memperkuat pembangunan sumber daya manusia (SDM), sains, teknologi, pendidikan, kesehatan, prestasi olahraga, kesetaraan gender, serta penguatan peran perempuan, pemuda (generasi milenial dan generasi Z), dan penyandang disabilitas.	Berani Sejahtera (6) Penirkatan jumlah dan kualitas sumber daya manusia khususnya aparaturn pemerintah daerah dalam rangka peningkatan pelayanan masyarakat	Atlet	-	300.000.000,00	DINAS PARIWISATA PEMUDA DAN OLAHRAGA DAERAH
	2.19.03.2.01.0005	Koordinasi dan sinkronisasi penyediaan prasarana olahraga melalui perencanaan, pengadaan, pemanfaatan, pemeliharaan, dan pengawasan Prasarana Olahraga di tingkat kabupaten/kota														

NO	KODE	URUSAN / BIDANG URUSAN / PROGRAM / OUTCOME / KEGIATAN / SUB KEGIATAN	INDIKATOR PROGRAM / KEGIATAN / SUB KEGIATAN	TARGET AKHIR PERIODE RENSTRA OPD	REALISASI CAPAIAN RENJA OPD TAHUN 2024	PRAKIRAAN CAPAIAN TARGET RENJA OPD TAHUN 2025	CAPAIAN KINERJA DAN KERANGKA PENDANAAN						KELOMPOK SASARAN	PRAKIRAAN MAJU RENCANA TAHUN 2027		PERANGKAT DAERAH PENANGGUNG JAWAB
							TARGET 2026	PAGU INDIKATIF (Rp)	LOKASI	SUMBER DANA	PRIORITAS			TARGET	PAGU INDIKATIF (Rp)	
											NASIONAL	DAERAH				
1	2	3	4	5	6	7	8	9	10	11	12	13	14	15	16	17
			<i>Jumlah sarana dan prasarana olahraga di tingkat kabupaten/kota yang tersedia</i>				0 Unit	700.000.000,00	Kab. Morowali Utara, Semua Kecamatan, Semua Kel/Desa	PENDAPATAN ASLI DAERAH (PAD), DANA BAGI HASIL (DBH), DANA ALOKASI UMUM (DAU)	Memperkuat pembangunan sumber daya manusia (SDM), sains, teknologi, pendidikan, kesehatan, prestasi olahraga, kesetaraan gender, serta penguatan peran perempuan, pemuda (generasi milenial dan generasi Z), dan penyanggah disabilitas.	Berani Sejahtera (6) Penirkatan jumlah dan kualitas sumber daya manusia khususnya aparaturn pemerintah daerah dalam rangka peningkatan pelayanan masyarakat	Atlet		300.000.000,00	DINAS PARIWISATA PEMUDA DAN OLAHRAGA DAERAH
	2.19.03.2.02	Penyelenggaraan Kejuaraan Olahraga Tingkat Daerah Kabupaten/Kota	<i>Persentase Penyelenggaraan Kejuaraan Olahraga Tingkat Daerah Kabupaten/Kota</i>	-			100 Persen	475.165.000,00			Memperkuat pembangunan sumber daya manusia (SDM), sains, teknologi, pendidikan, kesehatan, prestasi olahraga, kesetaraan gender, serta penguatan peran perempuan, pemuda (generasi milenial dan generasi Z), dan penyanggah disabilitas.	Berani Sejahtera (2) Perencanaan pelaksanaan pembangunan sarana dan prasarana dasar untuk lebih meningkatkan mutu pelayanan publik	Atlit Daerah	-	250.000.000,00	DINAS PARIWISATA PEMUDA DAN OLAHRAGA DAERAH
	2.19.03.2.02.0004	Penyelenggaraan Kejuaraan Olahraga Multi Event dan Single Event Tingkat Kabupaten/Kota														

NO	KODE	URUSAN / BIDANG URUSAN / PROGRAM / OUTCOME / KEGIATAN / SUB KEGIATAN	INDIKATOR PROGRAM / KEGIATAN / SUB KEGIATAN	TARGET AKHIR PERIODE RENSTRA OPD	REALISASI CAPAIAN RENJA OPD TAHUN 2024	PRAKIRAAN CAPAIAN TARGET RENJA OPD TAHUN 2025	CAPAIAN KINERJA DAN KERANGKA PENDANAAN						KELOMPOK SASARAN	PRAKIRAAN MAJU RENCANA TAHUN 2027		PERANGKAT DAERAH PENANGGUNG JAWAB
							TARGET 2026	PAGU INDIKATIF (Rp)	LOKASI	SUMBER DANA	PRIORITAS			TARGET	PAGU INDIKATIF (Rp)	
											NASIONAL	DAERAH				
1	2	3	4	5	6	7	8	9	10	11	12	13	14	15	16	17
			<i>Jumlah Atlet Daerah yang Diseleksi</i>				20 Orang	14.410.000,00	Kab. Morowali Utara, Semua Kecamatan, Semua Kel/Desa	PENDAPATAN ASLI DAERAH (PAD), DANA BAGI HASIL (DBH), DANA ALOKASI UMUM (DAU)	Memperkuat pembangunan sumber daya manusia (SDM), sains, teknologi, pendidikan, kesehatan, prestasi olahraga, kesetaraan gender, serta penguatan peran perempuan, pemuda (generasi milenial dan generasi Z), dan penyanggah disabilitas.	Berani Sejahtera (2) Percepatan pelaksanaan pembangunan sarana dan prasarana dasar untuk meningkatkan mutu pelayanan publik	Atlet Daerah		60.000.000,00	DINAS PARIWISATA PEMUDA DAN OLAHRAGA DAERAH
	2.19.03.2.03.0008	Pemusatan Latihan Daerah yang terintegrasi dengan pengembangan Ilmu Pengetahuan dan Teknologi Keolahragaan (Sport Science)														
			<i>Jumlah Pemusatan Latihan Daerah yang terintegrasi dengan pengembangan Ilmu Pengetahuan dan Teknologi Keolahragaan (Sport Science)</i>				0 Pelatda	0,00	-	PENDAPATAN ASLI DAERAH (PAD), DANA BAGI HASIL (DBH), DANA ALOKASI UMUM (DAU)	Memperkuat pembangunan sumber daya manusia (SDM), sains, teknologi, pendidikan, kesehatan, prestasi olahraga, kesetaraan gender, serta penguatan peran perempuan, pemuda (generasi milenial dan generasi Z), dan penyanggah disabilitas.	Berani Sejahtera (2) Percepatan pelaksanaan pembangunan sarana dan prasarana dasar untuk meningkatkan mutu pelayanan publik	Atlet Daerah		60.000.000,00	DINAS PARIWISATA PEMUDA DAN OLAHRAGA DAERAH
3.	2.19.04	PROGRAM PENGEMBANGAN KAPASITAS KEPRAMUKAAN	<i>Meningkatnya Kualitas Kepramukaan</i>	-			75 Persen	250.000.000,00						-	0,00	

NO	KODE	URUSAN / BIDANG URUSAN / PROGRAM / OUTCOME / KEGIATAN / SUB KEGIATAN	INDIKATOR PROGRAM / KEGIATAN / SUB KEGIATAN	TARGET AKHIR PERIODE RENSTRA OPD	REALISASI CAPAIAN RENJA OPD TAHUN 2024	PRAKIRAAN CAPAIAN TARGET RENJA OPD TAHUN 2025	CAPAIAN KINERJA DAN KERANGKA PENDANAAN						KELOMPOK SASARAN	PRAKIRAAN MAJU RENCANA TAHUN 2027		PERANGKAT DAERAH PENANGGUNG JAWAB
							TARGET 2026	PAGU INDIKATIF (Rp)	LOKASI	SUMBER DANA	PRIORITAS			TARGET	PAGU INDIKATIF (Rp)	
											NASIONAL	DAERAH				
1	2	3	4	5	6	7	8	9	10	11	12	13	14	15	16	17
	2.19.04.2.01	Pembinaan dan Pengembangan Organisasi Kepramukaan	<i>Persentase Pembinaan dan Pengembangan Organisasi Kepramukaan</i>	-			100 Persen	250.000.000,00			Memperkuat pembangunan sumber daya manusia (SDM), sains, teknologi, pendidikan, kesehatan, prestasi olahraga, kesetaraan gender, serta penguatan peran perempuan, pemuda (generasi milenial dan generasi Z), dan penyanggah disabilitas.	Berani Sejahtera (2) Percepatan pelaksanaan pembangunan sarana dan prasarana dasar untuk lebih meningkatkan mutu pelayanan publik	Anggota Pramuka	-	0,00	DINAS PARIWISATA PEMUDA DAN OLAHRAGA DAERAH
	2.19.04.2.01.0003	Pengembangan Kapasitas SDM Kepramukaan Tingkat Daerah														
			<i>Jumlah SDM Kepramukaan Tingkat Daerah yang Meningkatkan Kapasitasnya</i>				20 Orang	250.000.000,00	Kab. Morowali Utara, Semua Kecamatan, Semua Kel/Desa	PENDAPATAN ASLI DAERAH (PAD), DANA BAGI HASIL (DBH), DANA ALOKASI UMUM (DAU)	Memperkuat pembangunan sumber daya manusia (SDM), sains, teknologi, pendidikan, kesehatan, prestasi olahraga, kesetaraan gender, serta penguatan peran perempuan, pemuda (generasi milenial dan generasi Z), dan penyanggah disabilitas.	Berani Sejahtera (2) Percepatan pelaksanaan pembangunan sarana dan prasarana dasar untuk lebih meningkatkan mutu pelayanan publik	Anggota Pramuka		0,00	DINAS PARIWISATA PEMUDA DAN OLAHRAGA DAERAH
	3	URUSAN PEMERINTAHAN PILIHAN						5.722.742.985,71							4.966.000.000,00	
	3.26	URUSAN PEMERINTAHAN BIDANG PARIWISATA						5.722.742.985,71							4.966.000.000,00	

NO	KODE	URUSAN / BIDANG URUSAN / PROGRAM / OUTCOME / KEGIATAN / SUB KEGIATAN	INDIKATOR PROGRAM / KEGIATAN / SUB KEGIATAN	TARGET AKHIR PERIODE RENSTRA OPD	REALISASI CAPAIAN RENJA OPD TAHUN 2024	PRAKIRAAN CAPAIAN TARGET RENJA OPD TAHUN 2025	CAPAIAN KINERJA DAN KERANGKA PENDANAAN						KELOMPOK SASARAN	PRAKIRAAN MAJU RENCANA TAHUN 2027		PERANGKAT DAERAH PENANGGUNG JAWAB
							TARGET 2026	PAGU INDIKATIF (Rp)	LOKASI	SUMBER DANA	PRIORITAS			TARGET	PAGU INDIKATIF (Rp)	
											NASIONAL	DAERAH				
1	2	3	4	5	6	7	8	9	10	11	12	13	14	15	16	17
1.	3.26.01	PROGRAM PENUNJANG URUSAN PEMERINTAHAN DAERAH KABUPATEN/KOTA	<i>Persentase Pemenuhan Penunjang Urusan Pemerintahan Daerah Nilai AKIP Organisasi Perangkat Daerah</i>	-			100 Persen undefined 86,4	5.183.707.145,71						-	4.296.000.000,00	
	3.26.01.2.02	Administrasi Keuangan Perangkat Daerah	<i>Peningkatan Pengelolaan Tertib Administrasi Keuangan Yang Tepat Waktu Terpenuhinya Hak-Hak ASN</i>	-			100 % 44 Orang	4.789.727.285,71			Memperkuat reformasi politik, hukum dan birokrasi, serta memperkuat penegahan dan pemberantasan korupsi, narkoba, judi, dan penyeludupan.	Berani Cerdas (6) Penirkatan jumlah dan kualitas sumber daya manusia khususnya aparatur pemerintah daerah dalam rangka peningkatan pelayanan masyarakat	ASN DISPARPORA	-	3.000.000.000,00	DINAS PARIWISATA PEMUDA DAN OLAHRAGA DAERAH
	3.26.01.2.02.0001	Penyediaan Gaji dan Tunjangan ASN														
			0				44 0	4.789.727.285,71	Kab. Morowali Utara, Petasia, Semua Kel/Desa	PENDAPATAN ASLI DAERAH (PAD), DANA BAGI HASIL (DBH), DANA ALOKASI UMUM (DAU)	Memperkuat reformasi politik, hukum dan birokrasi, serta memperkuat penegahan dan pemberantasan korupsi, narkoba, judi, dan penyeludupan.	Berani Cerdas (6) Penirkatan jumlah dan kualitas sumber daya manusia khususnya aparatur pemerintah daerah dalam rangka peningkatan pelayanan masyarakat	ASN DISPARPORA		3.000.000.000,00	DINAS PARIWISATA PEMUDA DAN OLAHRAGA DAERAH
	3.26.01.2.05	Administrasi Kepegawaian Perangkat Daerah	<i>Peningkatan Sumber Daya Aparatur Peningkatan Sumber Daya Aparatur</i>	-			100 % 44 Orang	34.440.000,00			Memperkuat reformasi politik, hukum dan birokrasi, serta memperkuat penegahan dan pemberantasan korupsi, narkoba, judi, dan penyeludupan.	Berani Cerdas (6) Penirkatan jumlah dan kualitas sumber daya manusia khususnya aparatur pemerintah daerah dalam rangka peningkatan pelayanan masyarakat	ASN DISPARPORA	-	195.000.000,00	DINAS PARIWISATA PEMUDA DAN OLAHRAGA DAERAH
	3.26.01.2.05.0002	Pengadaan Pakaian Dinas beserta Atribut Kelengkapannya														

NO	KODE	URUSAN / BIDANG URUSAN / PROGRAM / OUTCOME / KEGIATAN / SUB KEGIATAN	INDIKATOR PROGRAM / KEGIATAN / SUB KEGIATAN	TARGET AKHIR PERIODE RENSTRA OPD	REALISASI CAPAIAN RENJA OPD TAHUN 2024	PRAKIRAAN CAPAIAN TARGET RENJA OPD TAHUN 2025	CAPAIAN KINERJA DAN KERANGKA PENDANAAN						KELOMPOK SASARAN	PRAKIRAAN MAJU RENCANA TAHUN 2027		PERANGKAT DAERAH PENANGGUNG JAWAB
							TARGET 2026	PAGU INDIKATIF (Rp)	LOKASI	SUMBER DANA	PRIORITAS			TARGET	PAGU INDIKATIF (Rp)	
											NASIONAL	DAERAH				
1	2	3	4	5	6	7	8	9	10	11	12	13	14	15	16	17
			<i>Jumlah Paket Pakaian Dinas beserta Atribut Kelengkapan</i>				0 Paket	0,00	Kab. Morowali Utara, Petasia, Semua Kel/Desa	PENDAPATAN ASLI DAERAH (PAD), DANA BAGI HASIL (DBH), DANA ALOKASI UMUM (DAU)	Memperkuat reformasi politik, hukum dan birokrasi, serta memperkuat penegakan dan pemberantasan korupsi, narkoba, judi, dan penyeludupan.	Berani Cerdas (6) Penirkatan jumlah dan kualitas sumber daya manusia khususnya aparaturn pemerintah daerah dalam rangka peningkatan pelayanan masyarakat	ASN DISPARPORA		50.000.000,00	DINAS PARIWISATA PEMUDA DAN OLAHRAGA DAERAH
	3.26.01.2.05.0009	Pendidikan dan Pelatihan Pegawai Berdasarkan Tugas dan Fungsi														
			<i>Jumlah Pegawai Berdasarkan Tugas dan Fungsi yang Mengikuti Pendidikan dan Pelatihan</i>				0 Orang	0,00	Kab. Morowali Utara, Petasia, Semua Kel/Desa	PENDAPATAN ASLI DAERAH (PAD), DANA BAGI HASIL (DBH), DANA ALOKASI UMUM (DAU)	Memperkuat reformasi politik, hukum dan birokrasi, serta memperkuat penegakan dan pemberantasan korupsi, narkoba, judi, dan penyeludupan.	Berani Cerdas (6) Penirkatan jumlah dan kualitas sumber daya manusia khususnya aparaturn pemerintah daerah dalam rangka peningkatan pelayanan masyarakat	ASN DISPARPORA		60.000.000,00	DINAS PARIWISATA PEMUDA DAN OLAHRAGA DAERAH
	3.26.01.2.05.0011	Bimbingan Teknis Implementasi Peraturan Perundang-Undangan														
			0				20	34.440.000,00	Kab. Morowali Utara, Semua Kecamatan, Semua Kel/Desa	PENDAPATAN ASLI DAERAH (PAD), DANA BAGI HASIL (DBH), DANA ALOKASI UMUM (DAU)	Memperkuat reformasi politik, hukum dan birokrasi, serta memperkuat penegakan dan pemberantasan korupsi, narkoba, judi, dan penyeludupan.	Berani Cerdas (6) Penirkatan jumlah dan kualitas sumber daya manusia khususnya aparaturn pemerintah daerah dalam rangka peningkatan pelayanan masyarakat	ASN DISPARPORA		85.000.000,00	DINAS PARIWISATA PEMUDA DAN OLAHRAGA DAERAH

NO	KODE	URUSAN / BIDANG URUSAN / PROGRAM / OUTCOME / KEGIATAN / SUB KEGIATAN	INDIKATOR PROGRAM / KEGIATAN / SUB KEGIATAN	TARGET AKHIR PERIODE RENSTRA OPD	REALISASI CAPAIAN RENJA OPD TAHUN 2024	PRAKIRAAN CAPAIAN TARGET RENJA OPD TAHUN 2025	CAPAIAN KINERJA DAN KERANGKA PENDANAAN						KELOMPOK SASARAN	PRAKIRAAN MAJU RENCANA TAHUN 2027		PERANGKAT DAERAH PENANGGUNG JAWAB
							TARGET 2026	PAGU INDIKATIF (Rp)	LOKASI	SUMBER DANA	PRIORITAS			TARGET	PAGU INDIKATIF (Rp)	
											NASIONAL	DAERAH				
1	2	3	4	5	6	7	8	9	10	11	12	13	14	15	16	17
	3.26.01.2.06	Administrasi Umum Perangkat Daerah	<i>Peningkatan Pelayanan Administrasi Umum Perangkat Daerah secara efektif dan efisien</i>	-			12 Bulan	169.938.440,00			Memperkuat reformasi politik, hukum dan birokrasi, serta memperkuat penegahan dan pemberantasan korupsi, narkoba, judi, dan penyeludupan.	Berani Cerdas (6) Penirkatan jumlah dan kualitas sumber daya manusia khususnya aparaturn pemerintah daerah dalam rangka peningkatan pelayanan masyarakat	Dinas Pariwisata Pemuda dan Olahraga	-	615.000.000,00	DINAS PARIWISATA PEMUDA DAN OLAHRAGA DAERAH
	3.26.01.2.06.0002	Penyediaan Peralatan dan Perlengkapan Kantor														
			<i>Jumlah Paket Peralatan dan Perlengkapan Kantor yang Disediakan</i>				4 Paket	58.865.940,00	Kab. Morowali Utara, Petasia, Semua Kel/Desa	PENDAPATAN ASLI DAERAH (PAD), DANA BAGI HASIL (DBH), DANA ALOKASI UMUM (DAU)	Memperkuat reformasi politik, hukum dan birokrasi, serta memperkuat penegahan dan pemberantasan korupsi, narkoba, judi, dan penyeludupan.	Berani Cerdas (6) Penirkatan jumlah dan kualitas sumber daya manusia khususnya aparaturn pemerintah daerah dalam rangka peningkatan pelayanan masyarakat	Dinas Pariwisata Pemuda dan Olahraga		140.000.000,00	DINAS PARIWISATA PEMUDA DAN OLAHRAGA DAERAH
	3.26.01.2.06.0005	Penyediaan Barang Cetak dan Penggandaan														
			<i>Jumlah Paket Barang Cetak dan Penggandaan yang Disediakan</i>				2 Paket	30.077.500,00	Kab. Morowali Utara, Petasia, Semua Kel/Desa	PENDAPATAN ASLI DAERAH (PAD), DANA BAGI HASIL (DBH), DANA ALOKASI UMUM (DAU)	Memperkuat reformasi politik, hukum dan birokrasi, serta memperkuat penegahan dan pemberantasan korupsi, narkoba, judi, dan penyeludupan.	Berani Cerdas (6) Penirkatan jumlah dan kualitas sumber daya manusia khususnya aparaturn pemerintah daerah dalam rangka peningkatan pelayanan masyarakat	Dinas Pariwisata Pemuda dan Olahraga		65.000.000,00	DINAS PARIWISATA PEMUDA DAN OLAHRAGA DAERAH
	3.26.01.2.06.0009	Penyelenggaraan Rapat Koordinasi dan Konsultasi SKPD														

NO	KODE	URUSAN / BIDANG URUSAN / PROGRAM / OUTCOME / KEGIATAN / SUB KEGIATAN	INDIKATOR PROGRAM / KEGIATAN / SUB KEGIATAN	TARGET AKHIR PERIODE RENSTRA OPD	REALISASI CAPAIAN RENJA OPD TAHUN 2024	PRAKIRAAN CAPAIAN TARGET RENJA OPD TAHUN 2025	CAPAIAN KINERJA DAN KERANGKA PENDANAAN						KELOMPOK SASARAN	PRAKIRAAN MAJU RENCANA TAHUN 2027		PERANGKAT DAERAH PENANGGUNG JAWAB
							TARGET 2026	PAGU INDIKATIF (Rp)	LOKASI	SUMBER DANA	PRIORITAS			TARGET	PAGU INDIKATIF (Rp)	
											NASIONAL	DAERAH				
1	2	3	4	5	6	7	8	9	10	11	12	13	14	15	16	17
			<i>Jumlah Laporan Penyelenggaraan Rapat Koordinasi dan Konsultasi SKPD</i>				110 Laporan	80.995.000,00	Kab. Morowali Utara, Semua Kecamatan, Semua Kel/Desa	PENDAPATAN ASLI DAERAH (PAD), DANA BAGI HASIL (DBH), DANA ALOKASI UMUM (DAU)	Memperkuat reformasi politik, hukum dan birokrasi, serta memperkuat penegahan dan pemberantasan korupsi, narkoba, judi, dan penyeludupan	Berani Cerdas (6) Penirkatan jumlah dan kualitas sumber daya manusia khususnya aparaturn pemerintah daerah dalam rangka peningkatan pelayanan masyarakat	Dinas Pariwisata Pemuda dan Olahraga		410.000.000,00	DINAS PARIWISATA PEMUDA DAN OLAHRAGA DAERAH
	3.26.01.2.07	Pengadaan Barang Milik Daerah Penunjang Urusan Pemerintah Daerah	<i>Meningkatnya Kinerja Pelayan Publik</i>	-			1 Unit	0,00			Memperkuat reformasi politik, hukum dan birokrasi, serta memperkuat penegahan dan pemberantasan korupsi, narkoba, judi, dan penyeludupan	Berani Cerdas (6) Penirkatan jumlah dan kualitas sumber daya manusia khususnya aparaturn pemerintah daerah dalam rangka peningkatan pelayanan masyarakat	Dinas Pariwisata Pemuda dan Olahraga	-	126.000.000,00	DINAS PARIWISATA PEMUDA DAN OLAHRAGA DAERAH
	3.26.01.2.07.0001	Pengadaan Kendaraan Perorangan Dinas atau Kendaraan Dinas Jabatan														
			<i>Jumlah Unit Kendaraan Perorangan Dinas atau Kendaraan Dinas Jabatan yang Disediakan</i>				0 Unit	0,00	Kab. Morowali Utara, Petasia, Semua Kel/Desa	PENDAPATAN ASLI DAERAH (PAD), DANA BAGI HASIL (DBH), DANA ALOKASI UMUM (DAU)	Memperkuat reformasi politik, hukum dan birokrasi, serta memperkuat penegahan dan pemberantasan korupsi, narkoba, judi, dan penyeludupan	Berani Cerdas (6) Penirkatan jumlah dan kualitas sumber daya manusia khususnya aparaturn pemerintah daerah dalam rangka peningkatan pelayanan masyarakat	Dinas Pariwisata Pemuda dan Olahraga		60.000.000,00	DINAS PARIWISATA PEMUDA DAN OLAHRAGA DAERAH
	3.26.01.2.07.0006	Pengadaan Peralatan dan Mesin Lainnya														

NO	KODE	URUSAN / BIDANG URUSAN / PROGRAM / OUTCOME / KEGIATAN / SUB KEGIATAN	INDIKATOR PROGRAM / KEGIATAN / SUB KEGIATAN	TARGET AKHIR PERIODE RENSTRA OPD	REALISASI CAPAIAN RENJA OPD TAHUN 2024	PRAKIRAAN CAPAIAN TARGET RENJA OPD TAHUN 2025	CAPAIAN KINERJA DAN KERANGKA PENDANAAN						KELOMPOK SASARAN	PRAKIRAAN MAJU RENCANA TAHUN 2027		PERANGKAT DAERAH PENANGGUNG JAWAB
							TARGET 2026	PAGU INDIKATIF (Rp)	LOKASI	SUMBER DANA	PRIORITAS			TARGET	PAGU INDIKATIF (Rp)	
											NASIONAL	DAERAH				
1	2	3	4	5	6	7	8	9	10	11	12	13	14	15	16	17
			<i>Jumlah Unit Peralatan dan Mesin Lainnya yang Disediakan</i>				0 Unit	0,00	Kab. Morowali Utara, Petasia, Semua Kel/Desa	PENDAPATAN ASLI DAERAH (PAD), DANA BAGI HASIL (DBH), DANA ALOKASI UMUM (DAU)	Memperkuat reformasi politik, hukum dan birokrasi, serta memperkuat penegahan dan pemberantasan korupsi, narkoba, judi, dan penyeludupan.	Berani Cerdas (6) Penirkatan jumlah dan kualitas sumber daya manusia khususnya aparaturn pemerintah daerah dalam rangka peningkatan pelayanan masyarakat	Dinas Pariwisata Pemuda dan Olahraga		6.000.000,00	DINAS PARIWISATA PEMUDA DAN OLAHRAGA DAERAH
	3.26.01.2.07.0009	Pengadaan Gedung Kantor atau Bangunan Lainnya														
			<i>Jumlah Unit Gedung Kantor atau Bangunan Lainnya yang Disediakan</i>				0 Unit	0,00	Kab. Morowali Utara, Petasia, Semua Kel/Desa	DANA BAGI HASIL (DBH)	Memperkuat reformasi politik, hukum dan birokrasi, serta memperkuat penegahan dan pemberantasan korupsi, narkoba, judi, dan penyeludupan.	Berani Cerdas (6) Penirkatan jumlah dan kualitas sumber daya manusia khususnya aparaturn pemerintah daerah dalam rangka peningkatan pelayanan masyarakat	Dinas Pariwisata Pemuda dan Olahraga		60.000.000,00	DINAS PARIWISATA PEMUDA DAN OLAHRAGA DAERAH
	3.26.01.2.08	Penyediaan Jasa Penunjang Urusan Pemerintahan Daerah	<i>Meningkatnya Kinerja Pelayan Publik</i>	-			4 TTriwulann	157.791.420,00			Memperkuat reformasi politik, hukum dan birokrasi, serta memperkuat penegahan dan pemberantasan korupsi, narkoba, judi, dan penyeludupan.	Berani Cerdas (6) Penirkatan jumlah dan kualitas sumber daya manusia khususnya aparaturn pemerintah daerah dalam rangka peningkatan pelayanan masyarakat	Dinas Pariwisata Pemuda dan Olahraga	-	300.000.000,00	DINAS PARIWISATA PEMUDA DAN OLAHRAGA DAERAH
	3.26.01.2.08.0002	Penyediaan Jasa Komunikasi, Sumber Daya Air dan Listrik														

NO	KODE	URUSAN / BIDANG URUSAN / PROGRAM / OUTCOME / KEGIATAN / SUB KEGIATAN	INDIKATOR PROGRAM / KEGIATAN / SUB KEGIATAN	TARGET AKHIR PERIODE RENSTRA OPD	REALISASI CAPAIAN RENJA OPD TAHUN 2024	PRAKIRAAN CAPAIAN TARGET RENJA OPD TAHUN 2025	CAPAIAN KINERJA DAN KERANGKA PENDANAAN						KELOMPOK SASARAN	PRAKIRAAN MAJU RENCANA TAHUN 2027		PERANGKAT DAERAH PENANGGUNG JAWAB
							TARGET 2026	PAGU INDIKATIF (Rp)	LOKASI	SUMBER DANA	PRIORITAS			TARGET	PAGU INDIKATIF (Rp)	
											NASIONAL	DAERAH				
1	2	3	4	5	6	7	8	9	10	11	12	13	14	15	16	17
			<i>Jumlah Laporan Penyediaan Jasa Komunikasi, Sumber Daya Air dan Listrik yang Disediakan</i>				4 Laporan	53.031.420,00	Kab. Morowali Utara, Petasia, Semua Kel/Desa	PENDAPATAN ASLI DAERAH (PAD), DANA BAGI HASIL (DBH), DANA ALOKASI UMUM (DAU)	Memperkuat reformasi politik, hukum dan birokrasi, serta memperkuat penegahan dan pemberantasan korupsi, narkoba, judi, dan penyeludupan.	Berani Cerdas (6) Penirkatan jumlah dan kualitas sumber daya manusia khususnya aparaturn pemerintah daerah dalam rangka peningkatan pelayanan masyarakat	Dinas Pariwisata Pemuda dan Olahraga		60.000.000,00	DINAS PARIWISATA PEMUDA DAN OLAHRAGA DAERAH
	3.26.01.2.08.0003	Penyediaan Jasa Peralatan dan Perlengkapan Kantor														
			<i>Jumlah Laporan Penyediaan Jasa Peralatan dan Perlengkapan Kantor yang Disediakan</i>				4 Laporan	27.000.000,00	Kab. Morowali Utara, Petasia, Semua Kel/Desa	PENDAPATAN ASLI DAERAH (PAD), DANA BAGI HASIL (DBH), DANA ALOKASI UMUM (DAU)	Memperkuat reformasi politik, hukum dan birokrasi, serta memperkuat penegahan dan pemberantasan korupsi, narkoba, judi, dan penyeludupan.	Berani Cerdas (6) Penirkatan jumlah dan kualitas sumber daya manusia khususnya aparaturn pemerintah daerah dalam rangka peningkatan pelayanan masyarakat	Dinas Pariwisata Pemuda dan Olahraga		70.000.000,00	DINAS PARIWISATA PEMUDA DAN OLAHRAGA DAERAH
	3.26.01.2.08.0004	Penyediaan Jasa Pelayanan Umum Kantor														
			<i>Jumlah Laporan Penyediaan Jasa Pelayanan Umum Kantor yang Disediakan</i>				4 Laporan	77.760.000,00	Kab. Morowali Utara, Petasia, Semua Kel/Desa	PENDAPATAN ASLI DAERAH (PAD), DANA BAGI HASIL (DBH), DANA ALOKASI UMUM (DAU)	Memperkuat reformasi politik, hukum dan birokrasi, serta memperkuat penegahan dan pemberantasan korupsi, narkoba, judi, dan penyeludupan.	Berani Cerdas (6) Penirkatan jumlah dan kualitas sumber daya manusia khususnya aparaturn pemerintah daerah dalam rangka peningkatan pelayanan masyarakat	Dinas Pariwisata Pemuda dan Olahraga		170.000.000,00	DINAS PARIWISATA PEMUDA DAN OLAHRAGA DAERAH

NO	KODE	URUSAN / BIDANG URUSAN / PROGRAM / OUTCOME / KEGIATAN / SUB KEGIATAN	INDIKATOR PROGRAM / KEGIATAN / SUB KEGIATAN	TARGET AKHIR PERIODE RENSTRA OPD	REALISASI CAPAIAN RENJA OPD TAHUN 2024	PRAKIRAAN CAPAIAN TARGET RENJA OPD TAHUN 2025	CAPAIAN KINERJA DAN KERANGKA PENDANAAN						KELOMPOK SASARAN	PRAKIRAAN MAJU RENCANA TAHUN 2027		PERANGKAT DAERAH PENANGGUNG JAWAB
							TARGET 2026	PAGU INDIKATIF (Rp)	LOKASI	SUMBER DANA	PRIORITAS			TARGET	PAGU INDIKATIF (Rp)	
											NASIONAL	DAERAH				
1	2	3	4	5	6	7	8	9	10	11	12	13	14	15	16	17
	3.26.01.2.09	Pemeliharaan Barang Milik Daerah Penunjang Urusan Pemerintahan Daerah	<i>Terlaksananya Pemeliharaan, Biaya Pemeliharaan Peralatan dan Kendaraan Dinas, pajak dan perizinan kendaraan Dinas Operasional</i>	-			6 Unit	31.810.000,00			Memperkuat reformasi politik, hukum dan birokrasi, serta memperkuat penegakan dan pemberantasan korupsi, narkoba, judi, dan penyeludupan.	Berani Cerdas (6) Penirkatan jumlah dan kualitas sumber daya manusia khususnya aparaturn pemerintah daerah dalam rangka peningkatan pelayanan masyarakat	Dinas Pariwisata Pemuda dan Olahraga	-	60.000.000,00	DINAS PARIWISATA PEMUDA DAN OLAHRAGA DAERAH
	3.26.01.2.09.0001	Penyediaan Jasa Pemeliharaan, Biaya Pemeliharaan, dan Pajak Kendaraan Perorangan Dinas atau Kendaraan Dinas Jabatan														
			<i>Jumlah Kendaraan Perorangan Dinas atau Kendaraan Dinas Jabatan yang Dipelihara dan dibayarkan Pajaknya</i>				5 Unit	23.000.000,00	Kab. Morowali Utara, Petasia, Semua Kel/Desa	PENDAPATAN ASLI DAERAH (PAD), DANA BAGI HASIL (DBH), DANA ALOKASI UMUM (DAU)	Memperkuat reformasi politik, hukum dan birokrasi, serta memperkuat penegakan dan pemberantasan korupsi, narkoba, judi, dan penyeludupan.	Berani Cerdas (6) Penirkatan jumlah dan kualitas sumber daya manusia khususnya aparaturn pemerintah daerah dalam rangka peningkatan pelayanan masyarakat	Dinas Pariwisata Pemuda dan Olahraga		30.000.000,00	DINAS PARIWISATA PEMUDA DAN OLAHRAGA DAERAH
	3.26.01.2.09.0006	Pemeliharaan Peralatan dan Mesin Lainnya														
			<i>Jumlah Peralatan dan Mesin Lainnya yang Dipelihara</i>				10 Unit	8.810.000,00	Kab. Morowali Utara, Petasia, Semua Kel/Desa	PENDAPATAN ASLI DAERAH (PAD), DANA BAGI HASIL (DBH), DANA ALOKASI UMUM (DAU)	Memperkuat reformasi politik, hukum dan birokrasi, serta memperkuat penegakan dan pemberantasan korupsi, narkoba, judi, dan penyeludupan.	Berani Cerdas (6) Penirkatan jumlah dan kualitas sumber daya manusia khususnya aparaturn pemerintah daerah dalam rangka peningkatan pelayanan masyarakat	Dinas Pariwisata Pemuda dan Olahraga		30.000.000,00	DINAS PARIWISATA PEMUDA DAN OLAHRAGA DAERAH
2.	3.26.02	PROGRAM PENINGKATAN DAYA TARIK DESTINASI PARIWISATA	<i>Meningkatnya Daya Tarik Destinasi Pariwisata</i>	-			6 Lokasi	0,00						-	165.000.000,00	

NO	KODE	URUSAN / BIDANG URUSAN / PROGRAM / OUTCOME / KEGIATAN / SUB KEGIATAN	INDIKATOR PROGRAM / KEGIATAN / SUB KEGIATAN	TARGET AKHIR PERIODE RENSTRA OPD	REALISASI CAPAIAN RENJA OPD TAHUN 2024	PRAKIRAAN CAPAIAN TARGET RENJA OPD TAHUN 2025	CAPAIAN KINERJA DAN KERANGKA PENDANAAN						KELOMPOK SASARAN	PRAKIRAAN MAJU RENCANA TAHUN 2027		PERANGKAT DAERAH PENANGGUNG JAWAB
							TARGET 2026	PAGU INDIKATIF (Rp)	LOKASI	SUMBER DANA	PRIORITAS			TARGET	PAGU INDIKATIF (Rp)	
											NASIONAL	DAERAH				
1	2	3	4	5	6	7	8	9	10	11	12	13	14	15	16	17
	3.26.02.2.03	Pengelolaan Destinasi Pariwisata Kabupaten/Kota	<i>Pengelolaan Destinasi Pariwisata Kabupaten/Kota</i>	-			100 Persen	0,00			Melanjutka n pengemb angan infrastruktur dan mening katkan lapangan kerja yang berkualitas, mendorong kewirausah aan, meng mbangkan industri kreatif serta mengemba ngkan agromaritim industri di sentra produksi melalui peran aktif koperasi.	Berani Sejahtera (2) Perce atan pelaks anaan pem angunan sarana dan prasarana dasar untuk lebih menin gkatkan mutu pelayanan publik	Masyarakat	-	165.000.000,00	DINAS PARIWISATA PEMUDA DAN OLAHRAGA DAERAH
	3.26.02.2.03.0004	Pengadaan/Pemeliharaan/Rehabilitasi Sarana dan Prasarana dalam Pengelolaan Destinasi Pariwisata Kabupaten/Kota														
			<i>Jumlah Sarana dan Prasarana Pengelolaan Destinasi Pariwisata Kabupaten/Kota yang Tersedia dan Terpelihara</i>				0 Unit	0,00	Kab. Morowali Utara, Petasia Timur, Semua Kel/Desa	PENDAPATAN ASLI DAERAH (PAD), DANA BAGI HASIL (DBH), DANA ALOKASI UMUM (DAU)	Melanjutka n pengemb angan infrastruktur dan mening katkan lapangan kerja yang berkualitas, mendorong kewirausah aan, meng mbangkan industri kreatif serta mengemba ngkan agromaritim industri di sentra produksi melalui peran aktif koperasi.	Berani Sejahtera (2) Perce atan pelaks anaan pem angunan sarana dan prasarana dasar untuk lebih menin gkatkan mutu pelayanan publik	Masyarakat		150.000.000,00	DINAS PARIWISATA PEMUDA DAN OLAHRAGA DAERAH
	3.26.02.2.03.0010	Monitoring dan Evaluasi Pengelolaan Destinasi Pariwisata Kabupaten/Kota														

NO	KODE	URUSAN / BIDANG URUSAN / PROGRAM / OUTCOME / KEGIATAN / SUB KEGIATAN	INDIKATOR PROGRAM / KEGIATAN / SUB KEGIATAN	TARGET AKHIR PERIODE RENSTRA OPD	REALISASI CAPAIAN RENJA OPD TAHUN 2024	PRAKIRAAN CAPAIAN TARGET RENJA OPD TAHUN 2025	CAPAIAN KINERJA DAN KERANGKA PENDANAAN					KELOMPOK SASARAN	PRAKIRAAN MAJU RENCANA TAHUN 2027		PERANGKAT DAERAH PENANGGUNG JAWAB	
							TARGET 2026	PAGU INDIKATIF (Rp)	LOKASI	SUMBER DANA	PRIORITAS		TARGET	PAGU INDIKATIF (Rp)		
											NASIONAL					DAERAH
1	2	3	4	5	6	7	8	9	10	11	12	13	14	15	16	17
			<i>Jumlah Laporan Hasil Monitoring dan Evaluasi Pengelolaan Destinasi Pariwisata Kabupaten/Kota</i>				0 Laporan	0,00	Kab. Morowali Utara, Petasia Timur, Semua Kel/Desa	PENDAPATAN ASLI DAERAH (PAD), DANA BAGI HASIL (DBH), DANA ALOKASI UMUM (DAU)	Melanjutkan pengembangan infrastruktur dan meningkatkan lapangan kerja yang berkualitas, mendorong kewirausahaan, mengembangkan industri kreatif serta mengembangkan agromaritim industri di sentra produksi melalui peran aktif koperasi.	Berani Sejahtera (2) Percepatan pelaksanaan pembangunan sarana dan prasarana dasar untuk lebih meningkatkan mutu pelayanan publik	Masyarakat		15.000.000,00	DINAS PARIWISATA PEMUDA DAN OLAHRAGA DAERAH
3.	3.26.03	PROGRAM PEMASARAN PARIWISATA	<i>Meningkatnya Jangkauan Pemasaran Pariwisata</i>	-			16020 Orang	293.534.450,00						-	365.000.000,00	
	3.26.03.2.01	Pemasaran Pariwisata Dalam dan Luar Negeri Daya Tarik, Destinasi dan Kawasan Strategis Pariwisata Kabupaten/Kota	<i>Jumlah Dokumen Hasil Penguatan Promosi Melalui Media Cetak, Elektronik, dan Media Lainnya Baik Dalam dan Luar Negeri</i>	-			2 Dokumen	293.534.450,00			Melanjutkan pengembangan infrastruktur dan meningkatkan lapangan kerja yang berkualitas, mendorong kewirausahaan, mengembangkan industri kreatif serta mengembangkan agromaritim industri di sentra produksi melalui peran aktif koperasi.	Berani Sejahtera (2) Percepatan pelaksanaan pembangunan sarana dan prasarana dasar untuk lebih meningkatkan mutu pelayanan publik	Masyarakat	-	365.000.000,00	DINAS PARIWISATA PEMUDA DAN OLAHRAGA DAERAH
	3.26.03.2.01.0005	Monitoring dan Evaluasi Pengembangan Pemasaran Pariwisata														

NO	KODE	URUSAN / BIDANG URUSAN / PROGRAM / OUTCOME / KEGIATAN / SUB KEGIATAN	INDIKATOR PROGRAM / KEGIATAN / SUB KEGIATAN	TARGET AKHIR PERIODE RENSTRA OPD	REALISASI CAPAIAN RENJA OPD TAHUN 2024	PRAKIRAAN CAPAIAN TARGET RENJA OPD TAHUN 2025	CAPAIAN KINERJA DAN KERANGKA PENDANAAN						KELOMPOK SASARAN	PRAKIRAAN MAJU RENCANA TAHUN 2027		PERANGKAT DAERAH PENANGGUNG JAWAB
							TARGET 2026	PAGU INDIKATIF (Rp)	LOKASI	SUMBER DANA	PRIORITAS			TARGET	PAGU INDIKATIF (Rp)	
											NASIONAL	DAERAH				
1	2	3	4	5	6	7	8	9	10	11	12	13	14	15	16	17
			<i>Jumlah Dokumen Hasil Monitoring dan Evaluasi Pengembangan Pemasaran Pariwisata</i>				1 Dokumen	9.915.000,00	Kab. Morowali Utara, Semua Kecamatan, Semua Kel/Desa	PENDAPATAN ASLI DAERAH (PAD), DANA BAGI HASIL (DBH), DANA ALOKASI UMUM (DAU)	Melanjutkan pengembangan infrastruktur dan meningkatkan lapangan kerja yang berkualitas, mendorong kewirausahaan, mengembangkan industri kreatif serta mengembangkan agromaritim industri di sentra produksi melalui peran aktif koperasi.	Berani Sejahtera (2) Percepatan pelaksanaan pembangunan sarana dan prasarana dasar untuk meningkatkan mutu pelayanan publik	Masyarakat		15.000.000,00	DINAS PARIWISATA PEMUDA DAN OLAHRAGA DAERAH
	3.26.03.2.01.0007	Penguatan Promosi Melalui Media Cetak, Elektronik, dan Media Lainnya Baik Dalam dan Luar Negeri														
			<i>Jumlah Dokumen Hasil Penguatan Promosi Melalui Media Cetak, Elektronik, dan Media Lainnya Baik Dalam dan Luar Negeri</i>				4 Promosi	283.619.450,00	Kab. Morowali Utara, Semua Kecamatan, Semua Kel/Desa	PENDAPATAN ASLI DAERAH (PAD), DANA BAGI HASIL (DBH), DANA ALOKASI UMUM (DAU)	Melanjutkan pengembangan infrastruktur dan meningkatkan lapangan kerja yang berkualitas, mendorong kewirausahaan, mengembangkan industri kreatif serta mengembangkan agromaritim industri di sentra produksi melalui peran aktif koperasi.	Berani Sejahtera (2) Percepatan pelaksanaan pembangunan sarana dan prasarana dasar untuk meningkatkan mutu pelayanan publik	Masyarakat		350.000.000,00	DINAS PARIWISATA PEMUDA DAN OLAHRAGA DAERAH
4.	3.26.05	PROGRAM PENGEMBANGAN SUMBER DAYA PARIWISATA DAN EKONOMI KREATIF	<i>Meningkatnya Kapasitas SDM Pariwisata dan Ekonomi Kreatif</i>	-			29 Orang	245.501.390,00						-	140.000.000,00	

NO	KODE	URUSAN / BIDANG URUSAN / PROGRAM / OUTCOME / KEGIATAN / SUB KEGIATAN	INDIKATOR PROGRAM / KEGIATAN / SUB KEGIATAN	TARGET AKHIR PERIODE RENSTRA OPD	REALISASI CAPAIAN RENJA OPD TAHUN 2024	PRAKIRAAN CAPAIAN TARGET RENJA OPD TAHUN 2025	CAPAIAN KINERJA DAN KERANGKA PENDANAAN						KELOMPOK SASARAN	PRAKIRAAN MAJU RENCANA TAHUN 2027		PERANGKAT DAERAH PENANGGUNG JAWAB
							TARGET 2026	PAGU INDIKATIF (Rp)	LOKASI	SUMBER DANA	PRIORITAS			TARGET	PAGU INDIKATIF (Rp)	
											NASIONAL	DAERAH				
1	2	3	4	5	6	7	8	9	10	11	12	13	14	15	16	17
	3.26.05.2.01	Pelaksanaan Peningkatan Kapasitas Sumber Daya Manusia Pariwisata dan Ekonomi Kreatif Tingkat Dasar	<i>Persentase Pelaksanaan Peningkatan Kapasitas Sumber Daya Manusia Pariwisata dan Ekonomi Kreatif Ting</i>	-			100 Persen	245.501.390,00			Memperkuat pembangunan sumber daya manusia (SDM), sains, teknologi, pendidikan, kesehatan, prestasi olahraga, kesetaraan gender, serta penguatan peran perempuan, pemuda (generasi milenial dan generasi Z), dan penyanggah disabilitas.	Berani Sejahtera (2) Percepatan pelaksanaan pembangunan sarana dan prasarana dasar untuk lebih meningkatkan mutu pelayanan publik	Masyarakat	-	140.000.000,00	DINAS PARIWISATA PEMUDA DAN OLAHRAGA DAERAH
	3.26.05.2.01.0006	Fasilitasi Pengembangan Kompetensi Sumber Daya Manusia Ekonomi Kreatif														
			<i>Jumlah SDM Ekonomi Kreatif yang Mengikuti Fasilitasi Pengembangan Kompetensi Sumber Daya Manusia Ekonomi Kreatif</i>				10 Orang	24.999.840,00	Kab. Morowali Utara, Petasia, Semua Kel/Desa	PENDAPATAN ASLI DAERAH (PAD), DANA BAGI HASIL (DBH), DANA ALOKASI UMUM (DAU)	Memperkuat pembangunan sumber daya manusia (SDM), sains, teknologi, pendidikan, kesehatan, prestasi olahraga, kesetaraan gender, serta penguatan peran perempuan, pemuda (generasi milenial dan generasi Z), dan penyanggah disabilitas.	Berani Sejahtera (2) Percepatan pelaksanaan pembangunan sarana dan prasarana dasar untuk lebih meningkatkan mutu pelayanan publik	Masyarakat		30.000.000,00	DINAS PARIWISATA PEMUDA DAN OLAHRAGA DAERAH
	3.26.05.2.01.0009	Pemberdayaan dan Pembinaan Masyarakat untuk Pengembangan Pariwisata														

NO	KODE	URUSAN / BIDANG URUSAN / PROGRAM / OUTCOME / KEGIATAN / SUB KEGIATAN	INDIKATOR PROGRAM / KEGIATAN / SUB KEGIATAN	TARGET AKHIR PERIODE RENSTRA OPD	REALISASI CAPAIAN RENJA OPD TAHUN 2024	PRAKIRAAN CAPAIAN TARGET RENJA OPD TAHUN 2025	CAPAIAN KINERJA DAN KERANGKA PENDANAAN						KELOMPOK SASARAN	PRAKIRAAN MAJU RENCANA TAHUN 2027		PERANGKAT DAERAH PENANGGUNG JAWAB
							TARGET 2026	PAGU INDIKATIF (Rp)	LOKASI	SUMBER DANA	PRIORITAS			TARGET	PAGU INDIKATIF (Rp)	
											NASIONAL	DAERAH				
1	2	3	4	5	6	7	8	9	10	11	12	13	14	15	16	17
			<i>Jumlah Masyarakat yang memperoleh Pemberdayaan dan Pembinaan Masyarakat untuk pengembangan Pariwisata</i>				30 Orang	186.501.550,00	Kab. Morowali Utara, Petasia, Kolonodale	PENDAPATAN ASLI DAERAH (PAD), DANA BAGI HASIL (DBH), DANA ALOKASI UMUM (DAU)	Memperkuat pembangunan sumber daya manusia (SDM), sains, teknologi, pendidikan, kesehatan, prestasi olahraga, kesetaraan gender, serta penguatan peran perempuan, pemuda (generasi milenial dan generasi Z), dan penyanggah disabilitas.	Berani Sejahtera (2) Percepatan pelaksanaan pembangunan sarana dan prasarana dasar untuk lebih meningkatkan mutu pelayanan publik	Masyarakat		110.000.000,00	DINAS PARIWISATA PEMUDA DAN OLAHRAGA DAERAH
	3.26.05.2.01.0011	Monitoring dan Evaluasi Pengembangan Sumber Daya Pariwisata dan Ekonomi Kreatif														
			<i>Jumlah Laporan Hasil Monitoring dan Evaluasi Pengembangan Sumber Daya Pariwisata dan Ekonomi Kreatif</i>				1 Laporan	34.000.000,00	Kab. Morowali Utara, Petasia, Semua Kel/Desa	PENDAPATAN ASLI DAERAH (PAD), DANA BAGI HASIL (DBH), DANA ALOKASI UMUM (DAU)	Memperkuat pembangunan sumber daya manusia (SDM), sains, teknologi, pendidikan, kesehatan, prestasi olahraga, kesetaraan gender, serta penguatan peran perempuan, pemuda (generasi milenial dan generasi Z), dan penyanggah disabilitas.	Berani Sejahtera (2) Percepatan pelaksanaan pembangunan sarana dan prasarana dasar untuk lebih meningkatkan mutu pelayanan publik	Masyarakat		0,00	DINAS PARIWISATA PEMUDA DAN OLAHRAGA DAERAH
J U M L A H								7.189.726.985,71							5.666.000.000,00	

**RENCANA KERJA ORGANISASI PERANGKAT DAERAH (RENJA OPD)
DINAS PERTANIAN DAN PANGAN DAERAH KAB. MOROWALI UTARA
TAHUN 2026**

NO	KODE	URUSAN / BIDANG URUSAN / PROGRAM / OUTCOME / KEGIATAN / SUB KEGIATAN	INDIKATOR PROGRAM / KEGIATAN / SUB KEGIATAN	TARGET AKHIR PERIODE RENSTRA OPD	REALISASI CAPAIAN RENJA OPD TAHUN 2024	PRAKIRAAN CAPAIAN TARGET RENJA OPD TAHUN 2025	CAPAIAN KINERJA DAN KERANGKA PENDANAAN						KELOMPOK SASARAN	PRAKIRAAN MAJU RENCANA TAHUN 2027		PERANGKAT DAERAH PENANGGUNG JAWAB
							TARGET 2026	PAGU INDIKATIF (Rp)	LOKASI	SUMBER DANA	PRIORITAS			TARGET	PAGU INDIKATIF (Rp)	
											NASIONAL	DAERAH				
1	2	3	4	5	6	7	8	9	10	11	12	13	14	15	16	17
		DINAS PERTANIAN DAN PANGAN DAERAH						34.316.362.514,60							32.174.000.000,00	
	2	URUSAN PEMERINTAHAN WAJIB YANG TIDAK BERKAITAN DENGAN PELAYANAN DASAR						199.999.670,00							731.000.000,00	
	2.09	URUSAN PEMERINTAHAN BIDANG PANGAN						199.999.670,00							731.000.000,00	
1.	2.09.02	PROGRAM PENGELOLAAN SUMBER DAYA EKONOMI UNTUK KEDAULATAN dan KEMANDIRIAN PANGAN	<i>Ketersediaan pangan per capita per tahun (Kg) proksi Jumlah cadangan Pangan (Kg)</i>	-			110 Kg	0,00						-	200.000.000,00	
	2.09.02.2.01	Penyediaan Infrastruktur dan Seluruh Pendukung Kemandirian Pangan sesuai Kewenangan Daerah Kabupaten/Kota	<i>Jumlah Infrastruktur Pendukung Kemandirian Pangan yang Tersedia (Unit)</i>	-			1 Unit	0,00			Memantapkan sistem pertahanan keamanan negara dan mendorong kemandirian bangsa melalui swasembada pangan, energi, air, ekonomi kreatif, ekonomi hijau, dan ekonomi biru	Berani Makmur (5) Perikanan kesejahteraan rakyat melalui pekerjaan dan peningkatan nilai tambah usaha ekonomi masyarakat	Kabupaten Morowali Utara	-	200.000.000,00	DINAS PERTANIAN DAN PANGAN DAERAH
	2.09.02.2.01.0003	Penyediaan Infrastruktur Pendukung Kemandirian Pangan Lainnya														
			0				00	0,00	-		Memantapkan sistem pertahanan keamanan negara dan mendorong kemandirian bangsa melalui swasembada pangan, energi, air, ekonomi kreatif, ekonomi hijau, dan ekonomi biru	Berani Makmur (5) Perikanan kesejahteraan rakyat melalui pekerjaan dan peningkatan nilai tambah usaha ekonomi masyarakat	Kabupaten Morowali Utara		200.000.000,00	DINAS PERTANIAN DAN PANGAN DAERAH
2.	2.09.03	PROGRAM PENINGKATAN DIVERSIFIKASI DAN KETAHANAN PANGAN MASYARAKAT	<i>Jumlah ketersediaan pangan dan informasi harga yang terpublikasi (Ton)</i>	-			16000 Ton	160.369.650,00						-	443.000.000,00	

NO	KODE	URUSAN / BIDANG URUSAN / PROGRAM / OUTCOME / KEGIATAN / SUB KEGIATAN	INDIKATOR PROGRAM / KEGIATAN / SUB KEGIATAN	TARGET AKHIR PERIODE RENSTRA OPD	REALISASI CAPAIAN RENJA OPD TAHUN 2024	PRAKIRAAN CAPAIAN TARGET RENJA OPD TAHUN 2025	CAPAIAN KINERJA DAN KERANGKA PENDANAAN						KELOMPOK SASARAN	PRAKIRAAN MAJU RENCANA TAHUN 2027		PERANGKAT DAERAH PENANGGUNG JAWAB
							TARGET 2026	PAGU INDIKATIF (Rp)	LOKASI	SUMBER DANA	PRIORITAS			TARGET	PAGU INDIKATIF (Rp)	
											NASIONAL	DAERAH				
1	2	3	4	5	6	7	8	9	10	11	12	13	14	15	16	17
	2.09.03.2.01	Penyediaan dan Penyaluran Pangan Pokok atau Pangan Lainnya sesuai dengan Kebutuhan Daerah Kabupaten/Kota dalam rangka Stabilisasi Pasokan dan Harga Pangan	1.Pangan Berbasis Sumber Daya Lokal yang Tersedia (Laporan) 2.Jumlah Kelembagaan Distribusi Pangan (Unit) 3.Jumlah kegiatan Stabilisasi Pasokan dan Harga Pangan Tingkat Produsen dan Konsumen di Kabupaten/Kota (laporan) 4.Jumlah Koordinasi, Sinkronisasi dan Pelaksanaan Distribusi Pangan Pokok dan Pangan Lainnya (Laporan) 5.Informasi Stok Pangan (Dokumen) 6.Informasi Neraca Bahan Makanan (NBM) (Dokumen) 7.Informasi harga pangan tingkat Produsen dan Konsumen wilayah Kabupaten/Kota (Laporan) 8.Data	-				54.129.050,00			Memantapkan sistem pertahanan keamanan negara dan mendorong kemandirian bangsa melalui swasembada pangan, energi, air, ekonomi kreatif, ekonomi hijau, dan ekonomi biru	Berani Makmur (5) Penirkatan kesejahteraan rakyat melalui pemberdayaan dan peningkatan nilai tambah usaha ekonomi masyarakat	Kabupaten Morowali Utara	-	295.500.000,00	DINAS PERTANIAN DAN PANGAN DAERAH
	2.09.03.2.01.0002	Penyediaan Pangan Berbasis Sumber Daya Lokal														
			Pangan Berbasis Sumber Daya Lokal yang Tersedia				1 Laporan	0,00	Kab. Morowali Utara, Semua Kecamatan, Semua Kel/Desa	DANA ALOKASI UMUM (DAU)	Memantapkan sistem pertahanan keamanan negara dan mendorong kemandirian bangsa melalui swasembada pangan, energi, air, ekonomi kreatif, ekonomi hijau, dan ekonomi biru	Berani Makmur (5) Penirkatan kesejahteraan rakyat melalui pemberdayaan dan peningkatan nilai tambah usaha ekonomi masyarakat	Kabupaten Morowali Utara		73.500.000,00	DINAS PERTANIAN DAN PANGAN DAERAH
	2.09.03.2.01.0003	Koordinasi, Sinkronisasi dan Pelaksanaan Distribusi Pangan Pokok dan Pangan Lainnya														
			Jumlah Koordinasi, Sinkronisasi dan Pelaksanaan Distribusi Pangan Pokok dan Pangan Lainnya				1 Laporan	17.045.000,00	Kab. Morowali Utara, Semua Kecamatan, Semua Kel/Desa	DANA ALOKASI UMUM (DAU)	Memantapkan sistem pertahanan keamanan negara dan mendorong kemandirian bangsa melalui swasembada pangan, energi, air, ekonomi kreatif, ekonomi hijau, dan ekonomi biru	Berani Lancar (5) Penirkatan kesejahteraan rakyat melalui pemberdayaan dan peningkatan nilai tambah usaha ekonomi masyarakat	Kabupaten Morowali Utara		55.000.000,00	DINAS PERTANIAN DAN PANGAN DAERAH

NO	KODE	URUSAN / BIDANG URUSAN / PROGRAM / OUTCOME / KEGIATAN / SUB KEGIATAN	INDIKATOR PROGRAM / KEGIATAN / SUB KEGIATAN	TARGET AKHIR PERIODE RENSTRA OPD	REALISASI CAPAIAN RENJA OPD TAHUN 2024	PRAKIRAAN CAPAIAN TARGET RENJA OPD TAHUN 2025	CAPAIAN KINERJA DAN KERANGKA PENDANAAN						KELOMPOK SASARAN	PRAKIRAAN MAJU RENCANA TAHUN 2027		PERANGKAT DAERAH PENANGGUNG JAWAB
							TARGET 2026	PAGU INDIKATIF (Rp)	LOKASI	SUMBER DANA	PRIORITAS			TARGET	PAGU INDIKATIF (Rp)	
											NASIONAL	DAERAH				
1	2	3	4	5	6	7	8	9	10	11	12	13	14	15	16	17
	2.09.03.2.01.0008	Stabilisasi Pasokan dan Harga Pangan Tingkat Produsen dan Konsumen di Kabupaten/Kota														
			<i>Jumlah kegiatan Stabilisasi Pasokan dan Harga Pangan Tingkat Produsen dan Konsumen di Kabupaten/Kota</i>				2 laporan	4.440.000,00	Kab. Morowali Utara, Semua Kecamatan, Semua Kel/Desa	DANA ALOKASI UMUM (DAU)	Memantapkan sistem pertahanan keamanan negara dan mendorong kemandirian bangsa melalui swasembada pangan, energi, air, ekonomi kreatif, ekonomi hijau, dan ekonomi biru	Berani Lancar (5) Penirkatan kesejahteraan rakyat melalui pemberdayaan dan peningkatan nilai tambah usaha ekonomi masyarakat	Kabupaten Morowali Utara		45.000.000,00	DINAS PERTANIAN DAN PANGAN DAERAH
	2.09.03.2.01.0010	Pengembangan Kelembagaan Distribusi Pangan Kabupaten/kota														
			<i>Jumlah Kelembagaan Distribusi Pangan</i>				1 Unit	8.407.200,00	Kab. Morowali Utara, Semua Kecamatan, Semua Kel/Desa	DANA ALOKASI UMUM (DAU)	Memantapkan sistem pertahanan keamanan negara dan mendorong kemandirian bangsa melalui swasembada pangan, energi, air, ekonomi kreatif, ekonomi hijau, dan ekonomi biru	Berani Lancar (5) Penirkatan kesejahteraan rakyat melalui pemberdayaan dan peningkatan nilai tambah usaha ekonomi masyarakat	Kabupaten Morowali Utara		30.000.000,00	DINAS PERTANIAN DAN PANGAN DAERAH
	2.09.03.2.01.0012	Penyediaan Informasi Harga Pangan Tingkat Produsen dan Konsumen Wilayah Kabupaten/Kota														
			<i>Informasi harga pangan tingkat Produsen dan Konsumen wilayah Kabupaten/Kota</i>				2 Laporan	15.575.750,00	Kab. Morowali Utara, Semua Kecamatan, Semua Kel/Desa	DANA ALOKASI UMUM (DAU)	Memantapkan sistem pertahanan keamanan negara dan mendorong kemandirian bangsa melalui swasembada pangan, energi, air, ekonomi kreatif, ekonomi hijau, dan ekonomi biru	Berani Lancar (5) Penirkatan kesejahteraan rakyat melalui pemberdayaan dan peningkatan nilai tambah usaha ekonomi masyarakat	Kabupaten Morowali Utara		70.000.000,00	DINAS PERTANIAN DAN PANGAN DAERAH
	2.09.03.2.01.0016	Penyusunan Neraca Bahan Makanan (NBM)														

NO	KODE	URUSAN / BIDANG URUSAN / PROGRAM / OUTCOME / KEGIATAN / SUB KEGIATAN	INDIKATOR PROGRAM / KEGIATAN / SUB KEGIATAN	TARGET AKHIR PERIODE RENSTRA OPD	REALISASI CAPAIAN RENJA OPD TAHUN 2024	PRAKIRAAN CAPAIAN TARGET RENJA OPD TAHUN 2025	CAPAIAN KINERJA DAN KERANGKA PENDANAAN						KELOMPOK SASARAN	PRAKIRAAN MAJU RENCANA TAHUN 2027		PERANGKAT DAERAH PENANGGUNG JAWAB
							TARGET 2026	PAGU INDIKATIF (Rp)	LOKASI	SUMBER DANA	PRIORITAS			TARGET	PAGU INDIKATIF (Rp)	
											NASIONAL	DAERAH				
1	2	3	4	5	6	7	8	9	10	11	12	13	14	15	16	17
			<i>Informasi Neraca Bahan Makanan (NBM)</i>				1 Dokumen	4.706.100,00	Kab. Morowali Utara, Semua Kecamatan, Semua Kel/Desa	DANA ALOKASI UMUM (DAU)	Memantapkan sistem pertahanan keamanan negara dan mendorong kemandirian bangsa melalui swasembada pangan, energi, air, ekonomi kreatif, ekonomi hijau, dan ekonomi biru	Berani Lancar (5) Penirkatan kesejahteraan rakyat melalui pemberdayaan dan peningkatan nilai tambah usaha ekonomi masyarakat	Kabupaten Morowali Utara		10.000.000,00	DINAS PERTANIAN DAN PANGAN DAERAH
	2.09.03.2.01.0020	Penyusunan Proyeksi Neraca Pangan Wilayah Kabupaten/Kota														
			<i>Data Proyeksi Neraca Pangan Wilayah Kabupaten/Kota</i>				1 Dokumen	3.955.000,00	Kab. Morowali Utara, Semua Kecamatan, Semua Kel/Desa	DANA ALOKASI UMUM (DAU)	Memantapkan sistem pertahanan keamanan negara dan mendorong kemandirian bangsa melalui swasembada pangan, energi, air, ekonomi kreatif, ekonomi hijau, dan ekonomi biru	Berani Sejahtera (3) Pemtngunaan secara menyeluruh dan merata	Kabupaten Morowali Utara		12.000.000,00	DINAS PERTANIAN DAN PANGAN DAERAH
	2.09.03.2.02	Pengelolaan dan Keseimbangan Cadangan Pangan Kabupaten/Kota	1.Jumlah Cadangan Pangan Pemerintah Kabupaten/Kota (Ton) 2.Jumlah penyaluran Cadangan Pangan Pemerintah Kab/Kota (Ton)	-			5 Ton	71.240.800,00			Memantapkan sistem pertahanan keamanan negara dan mendorong kemandirian bangsa melalui swasembada pangan, energi, air, ekonomi kreatif, ekonomi hijau, dan ekonomi biru	Berani Lancar (5) Penirkatan kesejahteraan rakyat melalui pemberdayaan dan peningkatan nilai tambah usaha ekonomi masyarakat	Kabupaten Morowali Utara	-	95.000.000,00	DINAS PERTANIAN DAN PANGAN DAERAH
	2.09.03.2.02.0002	Penyusunan Rencana Kebutuhan Pangan Lokal														

NO	KODE	URUSAN / BIDANG URUSAN / PROGRAM / OUTCOME / KEGIATAN / SUB KEGIATAN	INDIKATOR PROGRAM / KEGIATAN / SUB KEGIATAN	TARGET AKHIR PERIODE RENSTRA OPD	REALISASI CAPAIAN RENJA OPD TAHUN 2024	PRAKIRAAN CAPAIAN TARGET RENJA OPD TAHUN 2025	CAPAIAN KINERJA DAN KERANGKA PENDANAAN						KELOMPOK SASARAN	PRAKIRAAN MAJU RENCANA TAHUN 2027		PERANGKAT DAERAH PENANGGUNG JAWAB
							TARGET 2026	PAGU INDIKATIF (Rp)	LOKASI	SUMBER DANA	PRIORITAS			TARGET	PAGU INDIKATIF (Rp)	
											NASIONAL	DAERAH				
1	2	3	4	5	6	7	8	9	10	11	12	13	14	15	16	17
			<i>Rencana Kebutuhan Pangan Lokal</i>				1 Dokumen	31.208.800,00	Kab. Morowali Utara, Semua Kecamatan, Semua Kel/Desa	DANA ALOKASI UMUM (DAU)	Memantapkan sistem pertahanan keamanan negara dan mendorong kemandirian bangsa melalui swasembada pangan, energi, air, ekonomi kreatif, ekonomi hijau, dan ekonomi biru	Berani Lancar (5) Penirkatan kesejahteraan rakyat melalui pemberdayaan dan peningkatan nilai tambah usaha ekonomi masyarakat	Kabupaten Morowali Utara		63.000.000,00	DINAS PERTANIAN DAN PANGAN DAERAH
	2.09.03.2.02.0003	Pengadaan Cadangan Pangan Pemerintah Kabupaten/Kota														
			<i>Jumlah Cadangan Pangan Pemerintah Kabupaten/Kota</i>				1 Ton	40.032.000,00	Kab. Morowali Utara, Semua Kecamatan, Semua Kel/Desa	DANA ALOKASI UMUM (DAU)	Memantapkan sistem pertahanan keamanan negara dan mendorong kemandirian bangsa melalui swasembada pangan, energi, air, ekonomi kreatif, ekonomi hijau, dan ekonomi biru	Berani Sehat (3) Pemtngunan secara menyeluruh dan merata	Kabupaten Morowali Utara		32.000.000,00	DINAS PERTANIAN DAN PANGAN DAERAH
	2.09.03.2.04	Pelaksanaan Pencapaian Target Konsumsi Pangan Perkapita/Tahun sesuai dengan Angka Kecukupan Gizi	<i>Jumlah Pemberdayaan Kelompok Masyarakat dalam Penganekaragaman Konsumsi Pangan Berbasis Sumber Daya Lokal (Laporan)</i>	-			1 Laporan	34.999.800,00			Memantapkan sistem pertahanan keamanan negara dan mendorong kemandirian bangsa melalui swasembada pangan, energi, air, ekonomi kreatif, ekonomi hijau, dan ekonomi biru	Berani Lancar (5) Penirkatan kesejahteraan rakyat melalui pemberdayaan dan peningkatan nilai tambah usaha ekonomi masyarakat	Kabupaten Morowali Utara	-	52.500.000,00	DINAS PERTANIAN DAN PANGAN DAERAH
	2.09.03.2.04.0002	Pemberdayaan Masyarakat dalam Penganekaragaman Konsumsi Pangan Berbasis Sumber Daya Lokal														

NO	KODE	URUSAN / BIDANG URUSAN / PROGRAM / OUTCOME / KEGIATAN / SUB KEGIATAN	INDIKATOR PROGRAM / KEGIATAN / SUB KEGIATAN	TARGET AKHIR PERIODE RENSTRA OPD	REALISASI CAPAIAN RENJA OPD TAHUN 2024	PRAKIRAAN CAPAIAN TARGET RENJA OPD TAHUN 2025	CAPAIAN KINERJA DAN KERANGKA PENDANAAN						KELOMPOK SASARAN	PRAKIRAAN MAJU RENCANA TAHUN 2027		PERANGKAT DAERAH PENANGGUNG JAWAB
							TARGET 2026	PAGU INDIKATIF (Rp)	LOKASI	SUMBER DANA	PRIORITAS			TARGET	PAGU INDIKATIF (Rp)	
											NASIONAL	DAERAH				
1	2	3	4	5	6	7	8	9	10	11	12	13	14	15	16	17
			<i>Jumlah Pemberdayaan Kelompok Masyarakat dalam Penganekaragaman Konsumsi Pangan Berbasis Sumber Daya Lokal</i>				1 Laporan	34.999.800,00	Kab. Morowali Utara, Semua Kecamatan, Semua Kel/Desa	DANA ALOKASI UMUM (DAU)	Memantapkan sistem pertahanan keamanan negara dan mendorong kemandirian bangsa melalui swasembada pangan, energi, air, ekonomi kreatif, ekonomi hijau, dan ekonomi biru	Berani Lancar (5) Perinkatan kesejahteraan rakyat melalui pemberdayaan dan peningkatan nilai tambah usaha ekonomi masyarakat	Kabupaten Morowali Utara		52.500.000,00	DINAS PERTANIAN DAN PANGAN DAERAH
3.	2.09.04	PROGRAM PENANGANAN KERAWANAN PANGAN	<i>Desa rawan pangan yang tertangani (%)</i>	-			1.8 %	5.838.820,00						-	25.000.000,00	
	2.09.04.2.01	Penyusunan Peta Kerentanan dan Ketahanan Pangan Kecamatan	<i>Peta dan Analisis Ketahanan dan Kerentanan Pangan yang Dimutakhirkan (Dokumen)</i>	-			1 Dokumen	5.838.820,00			Memantapkan sistem pertahanan keamanan negara dan mendorong kemandirian bangsa melalui swasembada pangan, energi, air, ekonomi kreatif, ekonomi hijau, dan ekonomi biru	Berani Sehat (3) Peningkatan secara menyeluruh dan merata	Kabupaten Morowali Utara	-	25.000.000,00	DINAS PERTANIAN DAN PANGAN DAERAH
	2.09.04.2.01.0001	Penyusunan, Pemutakhiran dan Analisis Peta Ketahanan dan Kerentanan Pangan														
			<i>Peta dan Analisis Ketahanan dan Kerentanan Pangan yang Dimutakhirkan</i>				1 Dokumen	5.838.820,00	Kab. Morowali Utara, Semua Kecamatan, Semua Kel/Desa	DANA ALOKASI UMUM (DAU)	Memantapkan sistem pertahanan keamanan negara dan mendorong kemandirian bangsa melalui swasembada pangan, energi, air, ekonomi kreatif, ekonomi hijau, dan ekonomi biru	Berani Sehat (3) Peningkatan secara menyeluruh dan merata	Kabupaten Morowali Utara		25.000.000,00	DINAS PERTANIAN DAN PANGAN DAERAH
4.	2.09.05	PROGRAM PENGAWASAN KEAMANAN PANGAN	<i>Pangan yang Aman berdasarkan Survei (%)</i>	-			100 %	33.791.200,00						-	63.000.000,00	

NO	KODE	URUSAN / BIDANG URUSAN / PROGRAM / OUTCOME / KEGIATAN / SUB KEGIATAN	INDIKATOR PROGRAM / KEGIATAN / SUB KEGIATAN	TARGET AKHIR PERIODE RENSTRA OPD	REALISASI CAPAIAN RENJA OPD TAHUN 2024	PRAKIRAAN CAPAIAN TARGET RENJA OPD TAHUN 2025	CAPAIAN KINERJA DAN KERANGKA PENDANAAN						KELOMPOK SASARAN	PRAKIRAAN MAJU RENCANA TAHUN 2027		PERANGKAT DAERAH PENANGGUNG JAWAB
							TARGET 2026	PAGU INDIKATIF (Rp)	LOKASI	SUMBER DANA	PRIORITAS			TARGET	PAGU INDIKATIF (Rp)	
											NASIONAL	DAERAH				
1	2	3	4	5	6	7	8	9	10	11	12	13	14	15	16	17
	2.09.05.2.01	Pelaksanaan Pengawasan Keamanan Pangan Segar Daerah Kabupaten/Kota	Jumlah sarana pengujian keamanan dan mutu pangan segar asal tumbuhan daerah kabupaten/kota (Dokumen)	-			1 Dokumen	33.791.200,00			Memantapkan sistem pertahanan keamanan negara dan mendorong kemandirian bangsa melalui swasembada pangan, energi, air, ekonomi kreatif, ekonomi hijau, dan ekonomi biru	Berani Lancar (5) Penirkatan kesejahteraan rakyat melalui pemberdayaan dan peningkatan nilai tambah usaha ekonomi masyarakat	Kabupaten Morowali Utara	-	63.000.000,00	DINAS PERTANIAN DAN PANGAN DAERAH
	2.09.05.2.01.0007	Penyediaan Sarana Pengujian keamanan dan mutu pangan segar asal tumbuhan Daerah Kabupaten/Kota														
			Jumlah sarana pengujian keamanan dan mutu pangan segar asal tumbuhan daerah kabupaten/kota				1 Dokumen	33.791.200,00	Kab. Morowali Utara, Semua Kecamatan, Semua Kel/Desa	DANA ALOKASI UMUM (DAU)	Memantapkan sistem pertahanan keamanan negara dan mendorong kemandirian bangsa melalui swasembada pangan, energi, air, ekonomi kreatif, ekonomi hijau, dan ekonomi biru	Berani Lancar (5) Penirkatan kesejahteraan rakyat melalui pemberdayaan dan peningkatan nilai tambah usaha ekonomi masyarakat	Kabupaten Morowali Utara		63.000.000,00	DINAS PERTANIAN DAN PANGAN DAERAH
	3	URUSAN PEMERINTAHAN PILIHAN						34.116.362.844,60							31.443.000.000,00	
	3.27	URUSAN PEMERINTAHAN BIDANG PERTANIAN						34.116.362.844,60							31.443.000.000,00	
1.	3.27.01	PROGRAM PENUNJANG URUSAN PEMERINTAHAN DAERAH KABUPATEN/KOTA	Nilai AKIP Organisasi Perangkat Daerah (%)	-			86,4 %	27.589.501.226,60						-	27.147.000.000,00	

NO	KODE	URUSAN / BIDANG URUSAN / PROGRAM / OUTCOME / KEGIATAN / SUB KEGIATAN	INDIKATOR PROGRAM / KEGIATAN / SUB KEGIATAN	TARGET AKHIR PERIODE RENSTRA OPD	REALISASI CAPAIAN RENJA OPD TAHUN 2024	PRAKIRAAN CAPAIAN TARGET RENJA OPD TAHUN 2025	CAPAIAN KINERJA DAN KERANGKA PENDANAAN						KELOMPOK SASARAN	PRAKIRAAN MAJU RENCANA TAHUN 2027		PERANGKAT DAERAH PENANGGUNG JAWAB
							TARGET 2026	PAGU INDIKATIF (Rp)	LOKASI	SUMBER DANA	PRIORITAS			TARGET	PAGU INDIKATIF (Rp)	
											NASIONAL	DAERAH				
1	2	3	4	5	6	7	8	9	10	11	12	13	14	15	16	17
	3.27.01.2.02	Administrasi Keuangan Perangkat Daerah	Jumlah Orang yang Menerima Gaji dan Tunjangan ASN (Orang/bulan)	-			290 Orang/bulan	26.649.494.646,60			Memantapkan sistem pertahanan keamanan negara dan mendorong kemandirian bangsa melalui swa sembada pangan, energi, air, ekonomi kreatif, ekonomi hijau, dan ekonomi biru	Berani Sejahtera (6) Perikanan jumlah dan kualitas sumber daya manusia khususnya aparatur pemerintah daerah dalam rangka peningkatan pelayanan masyarakat	Dinas Pertanian dan Pangan Daerah	-	25.300.000.000,00	DINAS PERTANIAN DAN PANGAN DAERAH
	3.27.01.2.02.0001	Penyediaan Gaji dan Tunjangan ASN														
			Jumlah Orang yang Menerima Gaji dan Tunjangan ASN				148 Orang/bulan	26.649.494.646,60	Semua Kota/Kab, Semua Kecamatan, Semua Kel/Desa	DANA ALOKASI UMUM (DAU)	Memantapkan sistem pertahanan keamanan negara dan mendorong kemandirian bangsa melalui swa sembada pangan, energi, air, ekonomi kreatif, ekonomi hijau, dan ekonomi biru	Berani Sejahtera (6) Perikanan jumlah dan kualitas sumber daya manusia khususnya aparatur pemerintah daerah dalam rangka peningkatan pelayanan masyarakat	Dinas Pertanian dan Pangan Daerah		25.300.000.000,00	DINAS PERTANIAN DAN PANGAN DAERAH
	3.27.01.2.06	Administrasi Umum Perangkat Daerah	1.Jumlah Paket Peralatan dan Perlengkapan Kantor yang Disediakan (Paket) 2.Jumlah Laporan Penyelenggaraan Rapat Koordinasi dan Konsultasi SKPD (Laporan) 3.Jumlah Paket Barang Cetakan dan Penggandaan yang Disediakan (Paket) 4.Jumlah Paket Komponen Instalasi Listrik/Penerangan Bangunan Kantor yang Disediakan (Paket) 5.Jumlah Paket Peralatan Rumah Tangga yang Disediakan (Paket)	-			1 12 1 - 1 Paket	335.821.580,00			Memantapkan sistem pertahanan keamanan negara dan mendorong kemandirian bangsa melalui swa sembada pangan, energi, air, ekonomi kreatif, ekonomi hijau, dan ekonomi biru	Berani Makmur (2) Percepatan pelaksanaan pembangunan sarana dan prasarana dasar untuk lebih meningkatkan mutu pelayanan publik	Dinas Pertanian dan Pangan Daerah	-	275.000.000,00	DINAS PERTANIAN DAN PANGAN DAERAH
	3.27.01.2.06.0002	Penyediaan Peralatan dan Perlengkapan Kantor														

NO	KODE	URUSAN / BIDANG URUSAN / PROGRAM / OUTCOME / KEGIATAN / SUB KEGIATAN	INDIKATOR PROGRAM / KEGIATAN / SUB KEGIATAN	TARGET AKHIR PERIODE RENSTRA OPD	REALISASI CAPAIAN RENJA OPD TAHUN 2024	PRAKIRAAN CAPAIAN TARGET RENJA OPD TAHUN 2025	CAPAIAN KINERJA DAN KERANGKA PENDANAAN						KELOMPOK SASARAN	PRAKIRAAN MAJU RENCANA TAHUN 2027		PERANGKAT DAERAH PENANGGUNG JAWAB
							TARGET 2026	PAGU INDIKATIF (Rp)	LOKASI	SUMBER DANA	PRIORITAS			TARGET	PAGU INDIKATIF (Rp)	
											NASIONAL	DAERAH				
1	2	3	4	5	6	7	8	9	10	11	12	13	14	15	16	17
			<i>Jumlah Paket Peralatan dan Perlengkapan Kantor yang Disediakan</i>				2 Paket	38.276.200,00	Semua Kota/Kab, Semua Kecamatan, Semua Kel/Desa	DANA ALOKASI UMUM (DAU)	Memantapkan sistem pertahanan keamanan negara dan mendorong kemandirian bangsa melalui swa sembada pangan, energi, air, ekonomi kreatif, ekonomi hijau, dan ekonomi biru	Berani Makmur (2) Percepatan pelaksanaan pembangunan sarana dan prasarana dasar untuk lebih meningkatkan mutu pelayanan publik	Dinas Pertanian dan Pangan Daerah		55.000.000,00	DINAS PERTANIAN DAN PANGAN DAERAH
	3.27.01.2.06.0005	Penyediaan Barang Cetak dan Penggandaan														
			<i>Jumlah Paket Barang Cetak dan Penggandaan yang Disediakan</i>				5 Paket	47.983.780,00	Kab. Morowali Utara, Semua Kecamatan, Semua Kel/Desa	DANA ALOKASI UMUM (DAU)	Memantapkan sistem pertahanan keamanan negara dan mendorong kemandirian bangsa melalui swa sembada pangan, energi, air, ekonomi kreatif, ekonomi hijau, dan ekonomi biru	Berani Cerdas (1) Optimalisasi kemampuan pembangunan daerah dan profesionalisme aparaturnya dalam pelaksanaan pembangunan daerah	Dinas Pertanian dan Pangan Daerah		45.000.000,00	DINAS PERTANIAN DAN PANGAN DAERAH
	3.27.01.2.06.0009	Penyelenggaraan Rapat Koordinasi dan Konsultasi SKPD														
			<i>Jumlah Laporan Penyelenggaraan Rapat Koordinasi dan Konsultasi SKPD</i>				15 Laporan	249.561.600,00	Semua Kota/Kab, Semua Kecamatan, Semua Kel/Desa Kab. Morowali Utara, Semua Kecamatan, Semua Kel/Desa	DANA ALOKASI UMUM (DAU)	Memantapkan sistem pertahanan keamanan negara dan mendorong kemandirian bangsa melalui swa sembada pangan, energi, air, ekonomi kreatif, ekonomi hijau, dan ekonomi biru	Berani Lancar (5) Peningkatan kesejahteraan rakyat melalui pemberdayaan dan peningkatan nilai tambah usaha ekonomi masyarakat	Dinas Pertanian dan Pangan Daerah		175.000.000,00	DINAS PERTANIAN DAN PANGAN DAERAH

NO	KODE	URUSAN / BIDANG URUSAN / PROGRAM / OUTCOME / KEGIATAN / SUB KEGIATAN	INDIKATOR PROGRAM / KEGIATAN / SUB KEGIATAN	TARGET AKHIR PERIODE RENSTRA OPD	REALISASI CAPAIAN RENJA OPD TAHUN 2024	PRAKIRAAN CAPAIAN TARGET RENJA OPD TAHUN 2025	CAPAIAN KINERJA DAN KERANGKA PENDANAAN						KELOMPOK SASARAN	PRAKIRAAN MAJU RENCANA TAHUN 2027		PERANGKAT DAERAH PENANGGUNG JAWAB
							TARGET 2026	PAGU INDIKATIF (Rp)	LOKASI	SUMBER DANA	PRIORITAS			TARGET	PAGU INDIKATIF (Rp)	
											NASIONAL	DAERAH				
1	2	3	4	5	6	7	8	9	10	11	12	13	14	15	16	17
	3.27.01.2.07	Pengadaan Barang Milik Daerah Penunjang Urusan Pemerintah Daerah	1.Jumlah Unit Kendaraan Perorangan Dinas atau Kendaraan Dinas Jabatan yang Disediakan (Unit) 2.Jumlah Paket Mebel yang Disediakan (Unit) 3.Jumlah Unit Kendaraan Dinas Operasional atau Lapangan yang Disediakan (Unit)	-			2 4 5 Unit	107.775.000,00			Memantapkan sistem pertahanan keamanan negara dan mendorong kemandirian bangsa melalui swasembada pangan, energi, air, ekonomi kreatif, ekonomi hijau, dan ekonomi biru	Berani Lancar (1) Optimalisasi kemampuan pembangunan daerah dan profesionalisme aparatur dalam pelaksanaan pembangunan daerah	Dinas Pertanian dan Pangan Daerah	-	185.000.000,00	DINAS PERTANIAN DAN PANGAN DAERAH
	3.27.01.2.07.0001	Pengadaan Kendaraan Perorangan Dinas atau Kendaraan Dinas Jabatan														
			Jumlah Unit Kendaraan Perorangan Dinas atau Kendaraan Dinas Jabatan yang Disediakan				2 Unit	45.460.000,00	Kab. Morowali Utara, Semua Kecamatan, Semua Kel/Desa	DANA ALOKASI UMUM (DAU)	Memantapkan sistem pertahanan keamanan negara dan mendorong kemandirian bangsa melalui swasembada pangan, energi, air, ekonomi kreatif, ekonomi hijau, dan ekonomi biru	Berani Lancar (1) Optimalisasi kemampuan pembangunan daerah dan profesionalisme aparatur dalam pelaksanaan pembangunan daerah	Dinas Pertanian dan Pangan Daerah		75.000.000,00	DINAS PERTANIAN DAN PANGAN DAERAH
	3.27.01.2.07.0002	Pengadaan Kendaraan Dinas Operasional atau Lapangan														
			Jumlah Unit Kendaraan Dinas Operasional atau Lapangan yang Disediakan				2 Unit	38.000.000,00	Kab. Morowali Utara, Semua Kecamatan, Semua Kel/Desa	DANA ALOKASI UMUM (DAU)	Memantapkan sistem pertahanan keamanan negara dan mendorong kemandirian bangsa melalui swasembada pangan, energi, air, ekonomi kreatif, ekonomi hijau, dan ekonomi biru	Berani Lancar (2) Percepatan pelaksanaan pembangunan sarana dan prasarana dasar untuk meningkatkan mutu pelayanan publik	Dinas Pertanian dan Pangan Daerah		75.000.000,00	DINAS PERTANIAN DAN PANGAN DAERAH
	3.27.01.2.07.0005	Pengadaan Mebel														

NO	KODE	URUSAN / BIDANG URUSAN / PROGRAM / OUTCOME / KEGIATAN / SUB KEGIATAN	INDIKATOR PROGRAM / KEGIATAN / SUB KEGIATAN	TARGET AKHIR PERIODE RENSTRA OPD	REALISASI CAPAIAN RENJA OPD TAHUN 2024	PRAKIRAAN CAPAIAN TARGET RENJA OPD TAHUN 2025	CAPAIAN KINERJA DAN KERANGKA PENDANAAN						KELOMPOK SASARAN	PRAKIRAAN MAJU RENCANA TAHUN 2027		PERANGKAT DAERAH PENANGGUNG JAWAB
							TARGET 2026	PAGU INDIKATIF (Rp)	LOKASI	SUMBER DANA	PRIORITAS			TARGET	PAGU INDIKATIF (Rp)	
											NASIONAL	DAERAH				
1	2	3	4	5	6	7	8	9	10	11	12	13	14	15	16	17
			<i>Jumlah Paket Mebel yang Disediakan</i>				10 Unit	24.315.000,00	Semua Kota/Kab, Semua Kecamatan, Semua Kel/Desa	DANA ALOKASI UMUM (DAU)	Memantapkan sistem pertahanan keamanan negara dan mendorong kemandirian bangsa melalui swasembada pangan, energi, air, ekonomi kreatif, ekonomi hijau, dan ekonomi biru	Berani Sejahtera (6) Penirkatan jumlah dan kualitas sumber daya manusia khususnya aparatur pemerintah daerah dalam rangka peningkatan pelayanan masyarakat	Dinas Pertanian dan Pangan Daerah		35.000.000,00	DINAS PERTANIAN DAN PANGAN DAERAH
	3.27.01.2.08	Penyediaan Jasa Penunjang Urusan Pemerintahan Daerah	<i>1.Jumlah Laporan Penyediaan Jasa Pelayanan Umum Kantor yang Disediakan (Laporan) 2.Jumlah Laporan Penyediaan Jasa Komunikasi, Sumber Daya Air dan Listrik yang Disediakan (Laporan) 3.Jumlah Laporan Penyediaan Jasa Peralatan dan Perlengkapan Kantor yang Disediakan (Laporan)</i>	-			6 12 1 laporan	336.700.000,00			Memantapkan sistem pertahanan keamanan negara dan mendorong kemandirian bangsa melalui swasembada pangan, energi, air, ekonomi kreatif, ekonomi hijau, dan ekonomi biru	Berani Cerdas (7) Penirkatan dan pengembangan peran kelembagaan pemerintah dan kelembagaan masyarakat dalam pembangunan daerah otonom	Dinas Pertanian dan Pangan Daerah	-	1.127.000.000,00	DINAS PERTANIAN DAN PANGAN DAERAH
	3.27.01.2.08.0001	Penyediaan Jasa Surat Menyurat														
			<i>Jumlah Laporan Penyediaan Jasa Surat Menyurat</i>				5 Laporan	0,00	Kab. Morowali Utara, Semua Kecamatan, Semua Kel/Desa	DANA ALOKASI UMUM (DAU)	Memantapkan sistem pertahanan keamanan negara dan mendorong kemandirian bangsa melalui swasembada pangan, energi, air, ekonomi kreatif, ekonomi hijau, dan ekonomi biru	Berani Cerdas (7) Penirkatan dan pengembangan peran kelembagaan pemerintah dan kelembagaan masyarakat dalam pembangunan daerah otonom	Dinas Pertanian dan Pangan Daerah		22.000.000,00	DINAS PERTANIAN DAN PANGAN DAERAH
	3.27.01.2.08.0002	Penyediaan Jasa Komunikasi, Sumber Daya Air dan Listrik														

NO	KODE	URUSAN / BIDANG URUSAN / PROGRAM / OUTCOME / KEGIATAN / SUB KEGIATAN	INDIKATOR PROGRAM / KEGIATAN / SUB KEGIATAN	TARGET AKHIR PERIODE RENSTRA OPD	REALISASI CAPAIAN RENJA OPD TAHUN 2024	PRAKIRAAN CAPAIAN TARGET RENJA OPD TAHUN 2025	CAPAIAN KINERJA DAN KERANGKA PENDANAAN						KELOMPOK SASARAN	PRAKIRAAN MAJU RENCANA TAHUN 2027		PERANGKAT DAERAH PENANGGUNG JAWAB
							TARGET 2026	PAGU INDIKATIF (Rp)	LOKASI	SUMBER DANA	PRIORITAS			TARGET	PAGU INDIKATIF (Rp)	
											NASIONAL	DAERAH				
1	2	3	4	5	6	7	8	9	10	11	12	13	14	15	16	17
			<i>Jumlah Laporan Penyediaan Jasa Komunikasi, Sumber Daya Air dan Listrik yang Disediakan</i>				12 Laporan	60.120.000,00	Kab. Morowali Utara, Semua Kecamatan, Semua Kel/Desa	DANA ALOKASI UMUM (DAU)	Memantapk an sistem pertahanan keamanan negara dan mendorong kemandiria n bangsa melalui swa sembada pangan, energi, air, ekonomi kreatif, ekonomi hijau, dan ekonomi biru	Berani Cerdas (6) Penir katan jumlah dan kualitas sumber daya manusia khususnya aparatur pemerintah daerah dalam rangka peni ngkatan pelayanan masyarakat	Dinas Pertanian dan Pangan Daerah		50.000.000,00	DINAS PERTANIAN DAN PANGAN DAERAH
	3.27.01.2.08.0003	Penyediaan Jasa Peralatan dan Perlengkapan Kantor														
			<i>Jumlah Laporan Penyediaan Jasa Peralatan dan Perlengkapan Kantor yang Disediakan</i>				5 Laporan	0,00	Kab. Morowali Utara, Semua Kecamatan, Semua Kel/Desa	DANA ALOKASI UMUM (DAU)	Memantapk an sistem pertahanan keamanan negara dan mendorong kemandiria n bangsa melalui swa sembada pangan, energi, air, ekonomi kreatif, ekonomi hijau, dan ekonomi biru	Berani Makmur (2) Perce atan pelaks anaan pem angunan sarana dan prasarana dasar untuk lebih menin gkatkan mutu pelayanan publik	Dinas Pertanian dan Pangan Daerah		55.000.000,00	DINAS PERTANIAN DAN PANGAN DAERAH
	3.27.01.2.08.0004	Penyediaan Jasa Pelayanan Umum Kantor														
			<i>Jumlah Laporan Penyediaan Jasa Pelayanan Umum Kantor yang Disediakan</i>				12 Laporan	276.580.000,00	Kab. Morowali Utara, Semua Kecamatan, Semua Kel/Desa	DANA ALOKASI UMUM (DAU)	Memantapk an sistem pertahanan keamanan negara dan mendorong kemandiria n bangsa melalui swa sembada pangan, energi, air, ekonomi kreatif, ekonomi hijau, dan ekonomi biru	Berani Cerdas (6) Penir katan jumlah dan kualitas sumber daya manusia khususnya aparatur pemerintah daerah dalam rangka peni ngkatan pelayanan masyarakat	Dinas Pertanian dan Pangan Daerah		1.000.000.000,00	DINAS PERTANIAN DAN PANGAN DAERAH

NO	KODE	URUSAN / BIDANG URUSAN / PROGRAM / OUTCOME / KEGIATAN / SUB KEGIATAN	INDIKATOR PROGRAM / KEGIATAN / SUB KEGIATAN	TARGET AKHIR PERIODE RENSTRA OPD	REALISASI CAPAIAN RENJA OPD TAHUN 2024	PRAKIRAAN CAPAIAN TARGET RENJA OPD TAHUN 2025	CAPAIAN KINERJA DAN KERANGKA PENDANAAN						KELOMPOK SASARAN	PRAKIRAAN MAJU RENCANA TAHUN 2027		PERANGKAT DAERAH PENANGGUNG JAWAB
							TARGET 2026	PAGU INDIKATIF (Rp)	LOKASI	SUMBER DANA	PRIORITAS			TARGET	PAGU INDIKATIF (Rp)	
											NASIONAL	DAERAH				
1	2	3	4	5	6	7	8	9	10	11	12	13	14	15	16	17
	3.27.01.2.09	Pemeliharaan Barang Milik Daerah Penunjang Urusan Pemerintahan Daerah	1.Jumlah Kendaraan Perorangan Dinas atau Kendaraan Dinas Jabatan yang Dipelihara dan dibayarkan Pajaknya (Unit) 2.Jumlah Kendaraan Dinas Operasional atau Lapangan yang Dipelihara dan dibayarkan Pajak dan Perizinannya (Unit) 3.Jumlah Gedung Kantor dan Bangunan Lainnya yang Dipelihara/Direhabilitasi (Unit)	-			3 25 1 Unit	159.710.000,00			Memantapkan sistem pertahanan keamanan negara dan mendorong kemandirian bangsa melalui swasembada pangan, energi, air, ekonomi kreatif, ekonomi hijau, dan ekonomi biru	Berani Makmur (2) Percepatan pelaksanaan pembangunan sarana dan prasarana dasar untuk lebih meningkatkan mutu pelayanan publik	Dinas Pertanian dan Pangan Daerah	-	260.000.000,00	DINAS PERTANIAN DAN PANGAN DAERAH
	3.27.01.2.09.0002	Penyediaan Jasa Pemeliharaan, Biaya Pemeliharaan, Pajak dan Perizinan Kendaraan Dinas Operasional atau Lapangan														
			Jumlah Kendaraan Dinas Operasional atau Lapangan yang Dipelihara dan dibayarkan Pajak dan Perizinannya				28 Unit	100.000.000,00	Kab. Morowali Utara, Semua Kecamatan, Semua Kel/Desa	DANA ALOKASI UMUM (DAU)	Memantapkan sistem pertahanan keamanan negara dan mendorong kemandirian bangsa melalui swasembada pangan, energi, air, ekonomi kreatif, ekonomi hijau, dan ekonomi biru	Berani Makmur (2) Percepatan pelaksanaan pembangunan sarana dan prasarana dasar untuk lebih meningkatkan mutu pelayanan publik	Dinas Pertanian dan Pangan Daerah		125.000.000,00	DINAS PERTANIAN DAN PANGAN DAERAH
	3.27.01.2.09.0006	Pemeliharaan Peralatan dan Mesin Lainnya														
			Jumlah Peralatan dan Mesin Lainnya yang Dipelihara				25 Unit	17.710.000,00	Kab. Morowali Utara, Semua Kecamatan, Semua Kel/Desa	DANA ALOKASI UMUM (DAU)	Memantapkan sistem pertahanan keamanan negara dan mendorong kemandirian bangsa melalui swasembada pangan, energi, air, ekonomi kreatif, ekonomi hijau, dan ekonomi biru	Berani Sejahtera (6) Peningkatan jumlah dan kualitas sumber daya manusia khususnya aparatur pemerintah daerah dalam rangka peningkatan pelayanan masyarakat	Dinas Pertanian dan Pangan Daerah		35.000.000,00	DINAS PERTANIAN DAN PANGAN DAERAH
	3.27.01.2.09.0009	Pemeliharaan/Rehabilitasi Gedung Kantor dan Bangunan Lainnya														

NO	KODE	URUSAN / BIDANG URUSAN / PROGRAM / OUTCOME / KEGIATAN / SUB KEGIATAN	INDIKATOR PROGRAM / KEGIATAN / SUB KEGIATAN	TARGET AKHIR PERIODE RENSTRA OPD	REALISASI CAPAIAN RENJA OPD TAHUN 2024	PRAKIRAAN CAPAIAN TARGET RENJA OPD TAHUN 2025	CAPAIAN KINERJA DAN KERANGKA PENDANAAN						KELOMPOK SASARAN	PRAKIRAAN MAJU RENCANA TAHUN 2027		PERANGKAT DAERAH PENANGGUNG JAWAB
							TARGET 2026	PAGU INDIKATIF (Rp)	LOKASI	SUMBER DANA	PRIORITAS			TARGET	PAGU INDIKATIF (Rp)	
											NASIONAL	DAERAH				
1	2	3	4	5	6	7	8	9	10	11	12	13	14	15	16	17
			<i>Jumlah Gedung Kantor dan Bangunan Lainnya yang Dipelihara/Direhabilitasi</i>				1 Unit	42.000.000,00	Kab. Morowali Utara, Semua Kecamatan, Semua Kel/Desa	DANA ALOKASI UMUM (DAU)	Memantapkan sistem pertahanan keamanan negara dan mendorong kemandirian bangsa melalui swasembada pangan, energi, air, ekonomi kreatif, ekonomi hijau, dan ekonomi biru	Berani Lancar (2) Percepatan pelaksanaan pembangunan sarana dan prasarana dasar untuk meningkatkan mutu pelayanan publik	Dinas Pertanian dan Pangan Daerah		100.000.000,00	DINAS PERTANIAN DAN PANGAN DAERAH
2.	3.27.02	PROGRAM PENYEDIAAN DAN PENGEMBANGAN SARANA PERTANIAN	<i>Produksi pertanian (masing masing jenis produk) (Ton)</i>	-			63235,93 Ton	2.765.937.950,00						-	94.000.000,00	
	3.27.02.2.01	Pengawasan Penggunaan Sarana Pertanian	<i>1.Jumlah Pengawasan Penggunaan Sarana Pendukung Pertanian Sesuai dengan Komoditas, Teknologi dan Spesifik Lokasi (Laporan) 2.Jumlah benih bersertifikat Perkebunan Berbentuk Anakan (Anakan) 3.Jumlah benih bersertifikat tanaman pangan berbentuk biji/benih yang diperbanyak (Ton)</i>	-			12 125 3 (Laporan) (Anakan)	79.948.000,00			Memantapkan sistem pertahanan keamanan negara dan mendorong kemandirian bangsa melalui swasembada pangan, energi, air, ekonomi kreatif, ekonomi hijau, dan ekonomi biru	Berani Lancar (5) Penirkahan kesejahteraan rakyat melalui pemberdayaan dan peningkatan nilai tambah usaha ekonomi masyarakat	Kabupaten Morowali Utara	-	42.000.000,00	DINAS PERTANIAN DAN PANGAN DAERAH
	3.27.02.2.01.0001	Pengawasan Penggunaan Sarana Pendukung Pertanian Sesuai dengan Komoditas, Teknologi dan Spesifik Lokasi														
			0				1 0	29.998.000,00	Semua Kota/Kab, Semua Kecamatan, Semua Kel/Desa	DANA ALOKASI UMUM (DAU)	Memantapkan sistem pertahanan keamanan negara dan mendorong kemandirian bangsa melalui swasembada pangan, energi, air, ekonomi kreatif, ekonomi hijau, dan ekonomi biru	Berani Lancar (5) Penirkahan kesejahteraan rakyat melalui pemberdayaan dan peningkatan nilai tambah usaha ekonomi masyarakat	Kabupaten Morowali Utara		20.000.000,00	DINAS PERTANIAN DAN PANGAN DAERAH
	3.27.02.2.01.0003	Perbanyak Benih Bersertifikat Tanaman Pangan Berbentuk Biji/Benih														

NO	KODE	URUSAN / BIDANG URUSAN / PROGRAM / OUTCOME / KEGIATAN / SUB KEGIATAN	INDIKATOR PROGRAM / KEGIATAN / SUB KEGIATAN	TARGET AKHIR PERIODE RENSTRA OPD	REALISASI CAPAIAN RENJA OPD TAHUN 2024	PRAKIRAAN CAPAIAN TARGET RENJA OPD TAHUN 2025	CAPAIAN KINERJA DAN KERANGKA PENDANAAN						KELOMPOK SASARAN	PRAKIRAAN MAJU RENCANA TAHUN 2027		PERANGKAT DAERAH PENANGGUNG JAWAB
							TARGET 2026	PAGU INDIKATIF (Rp)	LOKASI	SUMBER DANA	PRIORITAS			TARGET	PAGU INDIKATIF (Rp)	
											NASIONAL	DAERAH				
1	2	3	4	5	6	7	8	9	10	11	12	13	14	15	16	17
			<i>Jumlah benih bersertifikat tanaman pangan berbentuk biji/benih yang diperbanyak</i>				3 Ton	49.950.000,00	Kab. Morowali Utara, Lembo, Tinompo Kab. Morowali Utara, Mori Atas, Tomui Karya Kab. Morowali Utara, Petasia Barat, Togo Mulyo	DANA ALOKASI UMUM (DAU)	Memantapkan sistem pertahanan keamanan negara dan mendorong kemandirian bangsa melalui swasembada pangan, energi, air, ekonomi kreatif, ekonomi hijau, dan ekonomi biru	Berani Lancar (5) Penirkatan kesejahteraan rakyat melalui pemberdayaan dan peningkatan nilai tambah usaha ekonomi masyarakat	Kabupaten Morowali Utara		22.000.000,00	DINAS PERTANIAN DAN PANGAN DAERAH
	3.27.02.2.02	Pengelolaan Sumber Daya Genetik (SDG) Hewan, Tumbuhan, dan Mikro Organisme Kewenangan Kabupaten/Kota	<i>Jumlah Pelaksanaan Peningkatan Kualitas SDG Hewan/Tanaman (Dokumen)</i>	-			10 Dokumen	80.002.000,00			Memantapkan sistem pertahanan keamanan negara dan mendorong kemandirian bangsa melalui swasembada pangan, energi, air, ekonomi kreatif, ekonomi hijau, dan ekonomi biru	Berani Lancar (5) Penirkatan kesejahteraan rakyat melalui pemberdayaan dan peningkatan nilai tambah usaha ekonomi masyarakat	Kabupaten Morowali Utara	-	52.000.000,00	DINAS PERTANIAN DAN PANGAN DAERAH
	3.27.02.2.02.0002	Peningkatan Kualitas SDG Hewan/Tanaman														
			<i>Jumlah Pelaksanaan Peningkatan Kualitas SDG Hewan/Tanaman</i>				10 Dokumen	0,00	Kab. Morowali Utara, Semua Kecamatan, Semua Kel/Desa	DANA ALOKASI UMUM (DAU)	Memantapkan sistem pertahanan keamanan negara dan mendorong kemandirian bangsa melalui swasembada pangan, energi, air, ekonomi kreatif, ekonomi hijau, dan ekonomi biru	Berani Lancar (5) Penirkatan kesejahteraan rakyat melalui pemberdayaan dan peningkatan nilai tambah usaha ekonomi masyarakat	Kabupaten Morowali Utara		0,00	DINAS PERTANIAN DAN PANGAN DAERAH
	3.27.02.2.02.0003	Pemanfaatan SDG Hewan/Tanaman														

NO	KODE	URUSAN / BIDANG URUSAN / PROGRAM / OUTCOME / KEGIATAN / SUB KEGIATAN	INDIKATOR PROGRAM / KEGIATAN / SUB KEGIATAN	TARGET AKHIR PERIODE RENSTRA OPD	REALISASI CAPAIAN RENJA OPD TAHUN 2024	PRAKIRAAN CAPAIAN TARGET RENJA OPD TAHUN 2025	CAPAIAN KINERJA DAN KERANGKA PENDANAAN						KELOMPOK SASARAN	PRAKIRAAN MAJU RENCANA TAHUN 2027		PERANGKAT DAERAH PENANGGUNG JAWAB
							TARGET 2026	PAGU INDIKATIF (Rp)	LOKASI	SUMBER DANA	PRIORITAS			TARGET	PAGU INDIKATIF (Rp)	
											NASIONAL	DAERAH				
1	2	3	4	5	6	7	8	9	10	11	12	13	14	15	16	17
			<i>Jumlah Pemanfaatan SDG Hewan/Tanaman</i>				10 Dokumen	80.002.000,00	Kab. Morowali Utara, Semua Kecamatan, Semua Kel/Desa	DANA ALOKASI UMUM (DAU)	Memantapkan sistem pertahanan keamanan negara dan mendorong kemandirian bangsa melalui swasembada pangan, energi, air, ekonomi kreatif, ekonomi hijau, dan ekonomi biru	Berani Lancar (5) Perikanan kesehatan masyarakat melalui pemberdayaan dan peningkatan nilai tambah usaha ekonomi masyarakat	Kabupaten Morowali Utara		52.000.000,00	DINAS PERTANIAN DAN PANGAN DAERAH
	3.27.02.2.06	Penyediaan Benih/Bibit Ternak dan Hijauan Pakan Ternak yang Sumbernya dalam 1 (Satu) Daerah Kabupaten/Kota Lain	<i>1.Jumlah bibit ternak yang sumbernya dari daerah kabupaten/kota lain (Ekor) 2.Jumlah Hijauan Pakan Ternak yang Sumbernya dari Daerah Kabupaten/Kota Lain (Ton)</i>	-			300 200 (Ekor) (Ton)	2.605.987.950,00			Memantapkan sistem pertahanan keamanan negara dan mendorong kemandirian bangsa melalui swasembada pangan, energi, air, ekonomi kreatif, ekonomi hijau, dan ekonomi biru	Berani Lancar (5) Perikanan kesehatan masyarakat melalui pemberdayaan dan peningkatan nilai tambah usaha ekonomi masyarakat	Kabupaten Morowali Utara	-	0,00	DINAS PERTANIAN DAN PANGAN DAERAH
	3.27.02.2.06.0002	Pengadaan Hijauan Pakan Ternak yang Sumbernya dari Daerah Kabupaten/Kota Lain														
			<i>Jumlah Hijauan Pakan Ternak yang Sumbernya dari Daerah Kabupaten/Kota Lain</i>				5 Ton	0,00	Kab. Morowali Utara, Semua Kecamatan, Semua Kel/Desa	DANA ALOKASI UMUM (DAU)	Memantapkan sistem pertahanan keamanan negara dan mendorong kemandirian bangsa melalui swasembada pangan, energi, air, ekonomi kreatif, ekonomi hijau, dan ekonomi biru	Berani Lancar (5) Perikanan kesehatan masyarakat melalui pemberdayaan dan peningkatan nilai tambah usaha ekonomi masyarakat	Kabupaten Morowali Utara		0,00	DINAS PERTANIAN DAN PANGAN DAERAH
	3.27.02.2.06.0003	Pengadaan Bibit Ternak yang Sumbernya dari Daerah Kabupaten/Kota Lain														

NO	KODE	URUSAN / BIDANG URUSAN / PROGRAM / OUTCOME / KEGIATAN / SUB KEGIATAN	INDIKATOR PROGRAM / KEGIATAN / SUB KEGIATAN	TARGET AKHIR PERIODE RENSTRA OPD	REALISASI CAPAIAN RENJA OPD TAHUN 2024	PRAKIRAAN CAPAIAN TARGET RENJA OPD TAHUN 2025	CAPAIAN KINERJA DAN KERANGKA PENDANAAN						KELOMPOK SASARAN	PRAKIRAAN MAJU RENCANA TAHUN 2027		PERANGKAT DAERAH PENANGGUNG JAWAB
							TARGET 2026	PAGU INDIKATIF (Rp)	LOKASI	SUMBER DANA	PRIORITAS			TARGET	PAGU INDIKATIF (Rp)	
											NASIONAL	DAERAH				
1	2	3	4	5	6	7	8	9	10	11	12	13	14	15	16	17
			<i>Jumlah bibit ternak yang sumbernya dari daerah kabupaten/kota lain</i>				300 Ekor	2.605.987.950,00	Kab. Morowali Utara, Semua Kecamatan, Semua Kel/Desa	DANA ALOKASI UMUM (DAU)	Memantapkan sistem pertahanan keamanan negara dan mendorong kemandirian bangsa melalui swasembada pangan, energi, air, ekonomi kreatif, ekonomi hijau, dan ekonomi biru	Berani Lancar (5) Penirkatan kesejahteraan rakyat melalui pemberdayaan dan peningkatan nilai tambah usaha ekonomi masyarakat	Kabupaten Morowali Utara		0,00	DINAS PERTANIAN DAN PANGAN DAERAH
3.	3.27.03	PROGRAM PENYEDIAAN DAN PENGEMBANGAN PRASARANA PERTANIAN	Produksi pertanian (masing masing jenis produk) (Ton)	-			156000 Meter	2.549.050.500,00						-	3.282.000.000,00	
	3.27.03.2.01	Pengembangan Prasarana Pertanian	1.Jumlah prasarana pengolahan hasil tanaman pangan yang dikendalikan dan dimanfaatkan (Unit) 2.Luas kawasan pertanian yang termanfaatkan (Ha) 3.Peta Lahan Pertanian Pangan Berkelanjutan/LP2B (Dokumen) 4.Jumlah prasarana pascapanen tanaman pangan yang dikendalikan dan dimanfaatkan (Unit) 5.Jumlah prasarana pengolahan hasil hortikultura yang dikendalikan dan dimanfaatkan (Unit)	-			400 1300 15 5 (Unit) (Ha) (Dokum)	59.050.500,00			Memantapkan sistem pertahanan keamanan negara dan mendorong kemandirian bangsa melalui swasembada pangan, energi, air, ekonomi kreatif, ekonomi hijau, dan ekonomi biru	Berani Lancar (5) Penirkatan kesejahteraan rakyat melalui pemberdayaan dan peningkatan nilai tambah usaha ekonomi masyarakat	Kabupaten Morowali Utara	-	122.000.000,00	DINAS PERTANIAN DAN PANGAN DAERAH
	3.27.03.2.01.0005	Pengendalian dan Pemanfaatan Kawasan Pertanian														
			<i>Luas kawasan pertanian yang termanfaatkan</i>				13000 Ha	49.050.800,00	Kab. Morowali Utara, Semua Kecamatan, Semua Kel/Desa	DANA ALOKASI UMUM (DAU)	Memantapkan sistem pertahanan keamanan negara dan mendorong kemandirian bangsa melalui swasembada pangan, energi, air, ekonomi kreatif, ekonomi hijau, dan ekonomi biru	Berani Lancar (5) Penirkatan kesejahteraan rakyat melalui pemberdayaan dan peningkatan nilai tambah usaha ekonomi masyarakat	Kabupaten Morowali Utara		11.000.000,00	DINAS PERTANIAN DAN PANGAN DAERAH
	3.27.03.2.01.0012	Pengendalian dan Pemanfaatan Prasarana Pengolahan Hasil Tanaman Pangan														

NO	KODE	URUSAN / BIDANG URUSAN / PROGRAM / OUTCOME / KEGIATAN / SUB KEGIATAN	INDIKATOR PROGRAM / KEGIATAN / SUB KEGIATAN	TARGET AKHIR PERIODE RENSTRA OPD	REALISASI CAPAIAN RENJA OPD TAHUN 2024	PRAKIRAAN CAPAIAN TARGET RENJA OPD TAHUN 2025	CAPAIAN KINERJA DAN KERANGKA PENDANAAN						KELOMPOK SASARAN	PRAKIRAAN MAJU RENCANA TAHUN 2027		PERANGKAT DAERAH PENANGGUNG JAWAB
							TARGET 2026	PAGU INDIKATIF (Rp)	LOKASI	SUMBER DANA	PRIORITAS			TARGET	PAGU INDIKATIF (Rp)	
											NASIONAL	DAERAH				
1	2	3	4	5	6	7	8	9	10	11	12	13	14	15	16	17
			<i>Jumlah prasarana pengolahan hasil tanaman pangan yang dikendalikan dan dimanfaatkan</i>				5 Unit	9.999.700,00	Kab. Morowali Utara, Semua Kecamatan, Semua Kel/Desa	DANA ALOKASI UMUM (DAU)	Memantapkan sistem pertahanan keamanan negara dan mendorong kemandirian bangsa melalui swasembada pangan, energi, air, ekonomi kreatif, ekonomi hijau, dan ekonomi biru	Berani Lancar (5) Penirkatan kesejahteraan rakyat melalui pemberdayaan dan peningkatan nilai tambah usaha ekonomi masyarakat	Kabupaten Morowali Utara		111.000.000,00	DINAS PERTANIAN DAN PANGAN DAERAH
	3.27.03.2.02	Pembangunan Prasarana Pertanian	1.Jumlah prasarana pengolahan hasil tanaman pangan yang dikendalikan dan dimanfaatkan (Unit) 2.Luas kawasan pertanian yang termanfaatkan (Ha) 3.Peta Lahan Pertanian Pangan Berkelanjutan/LP2B (Dokumen) 4.Jumlah prasarana pascapanen tanaman pangan yang dikendalikan dan dimanfaatkan (Unit) 5.Jumlah prasarana pengolahan hasil hortikultura yang dikendalikan dan dimanfaatkan (Unit)	-			400 1300 15 5 Unit	2.490.000.000,00			Memantapkan sistem pertahanan keamanan negara dan mendorong kemandirian bangsa melalui swasembada pangan, energi, air, ekonomi kreatif, ekonomi hijau, dan ekonomi biru	Berani Lancar (5) Penirkatan kesejahteraan rakyat melalui pemberdayaan dan peningkatan nilai tambah usaha ekonomi masyarakat	Kabupaten Morowali Utara	-	3.160.000.000,00	DINAS PERTANIAN DAN PANGAN DAERAH
	3.27.03.2.02.0002	Pembangunan, Rehabilitasi dan Pemeliharaan Embung Pertanian														
			<i>Jumlah Embung Pertanian yang Dibangun, Direhabilitasi dan Dipelihara</i>				1 Unit	0,00	Kab. Morowali Utara, Semua Kecamatan, Semua Kel/Desa	DANA ALOKASI UMUM (DAU)	Memantapkan sistem pertahanan keamanan negara dan mendorong kemandirian bangsa melalui swasembada pangan, energi, air, ekonomi kreatif, ekonomi hijau, dan ekonomi biru	Berani Lancar (5) Penirkatan kesejahteraan rakyat melalui pemberdayaan dan peningkatan nilai tambah usaha ekonomi masyarakat	Kabupaten Morowali Utara		240.000.000,00	DINAS PERTANIAN DAN PANGAN DAERAH
	3.27.03.2.02.0003	Pembangunan, Rehabilitasi dan Pemeliharaan Jalan Usaha Tani														

NO	KODE	URUSAN / BIDANG URUSAN / PROGRAM / OUTCOME / KEGIATAN / SUB KEGIATAN	INDIKATOR PROGRAM / KEGIATAN / SUB KEGIATAN	TARGET AKHIR PERIODE RENSTRA OPD	REALISASI CAPAIAN RENJA OPD TAHUN 2024	PRAKIRAAN CAPAIAN TARGET RENJA OPD TAHUN 2025	CAPAIAN KINERJA DAN KERANGKA PENDANAAN						KELOMPOK SASARAN	PRAKIRAAN MAJU RENCANA TAHUN 2027		PERANGKAT DAERAH PENANGGUNG JAWAB
							TARGET 2026	PAGU INDIKATIF (Rp)	LOKASI	SUMBER DANA	PRIORITAS			TARGET	PAGU INDIKATIF (Rp)	
											NASIONAL	DAERAH				
1	2	3	4	5	6	7	8	9	10	11	12	13	14	15	16	17
			0				10 0	1.578.000.000,00	Semua Kota/Kab, Semua Kecamatan, Semua Kel/Desa	DANA ALOKASI UMUM (DAU)	Memantapkan sistem pertahanan keamanan negara dan mendorong kemandirian bangsa melalui swasembada pangan, energi, air, ekonomi kreatif, ekonomi hijau, dan ekonomi biru	Berani Lancar (5) Penirkatan kesejahteraan rakyat melalui pemberdayaan dan peningkatan nilai tambah usaha ekonomi masyarakat	Kabupaten Morowali Utara		1.200.000.000,00	DINAS PERTANIAN DAN PANGAN DAERAH
	3.27.03.2.02.0006	Pembangunan, Rehabilitasi dan Pemeliharaan Pintu Air														
			Jumlah Pintu Air yang Dibangun, Direhabilitasi dan Dipelihara				2 Unit	0,00	Kab. Morowali Utara, Semua Kecamatan, Semua Kel/Desa	DANA ALOKASI UMUM (DAU)	Memantapkan sistem pertahanan keamanan negara dan mendorong kemandirian bangsa melalui swasembada pangan, energi, air, ekonomi kreatif, ekonomi hijau, dan ekonomi biru	Berani Lancar (5) Penirkatan kesejahteraan rakyat melalui pemberdayaan dan peningkatan nilai tambah usaha ekonomi masyarakat	Kabupaten Morowali Utara		20.000.000,00	DINAS PERTANIAN DAN PANGAN DAERAH
	3.27.03.2.02.0009	Pembangunan, Rehabilitasi dan Pemeliharaan Prasarana Pertanian Lainnya														
			Jumlah Prasarana Pertanian Lainnya yang Dibangun, Direhabilitasi dan Dipelihara				100 Unit	100.000.000,00	Kab. Morowali Utara, Semua Kecamatan, Semua Kel/Desa	DANA ALOKASI UMUM (DAU)	Memantapkan sistem pertahanan keamanan negara dan mendorong kemandirian bangsa melalui swasembada pangan, energi, air, ekonomi kreatif, ekonomi hijau, dan ekonomi biru	Berani Lancar (5) Penirkatan kesejahteraan rakyat melalui pemberdayaan dan peningkatan nilai tambah usaha ekonomi masyarakat	Kabupaten Morowali Utara		1.100.000.000,00	DINAS PERTANIAN DAN PANGAN DAERAH
	3.27.03.2.02.0010	Rehabilitasi dan Pemeliharaan Jaringan Irigasi Usaha Tani														

NO	KODE	URUSAN / BIDANG URUSAN / PROGRAM / OUTCOME / KEGIATAN / SUB KEGIATAN	INDIKATOR PROGRAM / KEGIATAN / SUB KEGIATAN	TARGET AKHIR PERIODE RENSTRA OPD	REALISASI CAPAIAN RENJA OPD TAHUN 2024	PRAKIRAAN CAPAIAN TARGET RENJA OPD TAHUN 2025	CAPAIAN KINERJA DAN KERANGKA PENDANAAN						KELOMPOK SASARAN	PRAKIRAAN MAJU RENCANA TAHUN 2027		PERANGKAT DAERAH PENANGGUNG JAWAB
							TARGET 2026	PAGU INDIKATIF (Rp)	LOKASI	SUMBER DANA	PRIORITAS			TARGET	PAGU INDIKATIF (Rp)	
											NASIONAL	DAERAH				
1	2	3	4	5	6	7	8	9	10	11	12	13	14	15	16	17
			<i>Jumlah jaringan irigasi usaha tani yang direhabilitasi</i>				10 Unit	812.000.000,00	Kab. Morowali Utara, Semua Kecamatan, Semua Kel/Desa	DANA ALOKASI UMUM (DAU)	Memantapkan sistem pertahanan keamanan negara dan mendorong kemandirian bangsa melalui swasembada pangan, energi, air, ekonomi kreatif, ekonomi hijau, dan ekonomi biru	Berani Lancar (5) Penirkatan kesejahteraan rakyat melalui pemberdayaan dan peningkatan nilai tambah usaha ekonomi masyarakat	Kabupaten Morowali Utara		600.000.000,00	DINAS PERTANIAN DAN PANGAN DAERAH
	3.27.03.2.02.0011	Pembangunan dan Rehabilitasi prasarana UPTD Pembibitan/Produksi Ternak														
			<i>Jumlah Prasarana untuk UPTD Pembibitan/Produksi Ternak yang dibangun dan direhabilitasi</i>				1 Unit	0,00	Kab. Morowali Utara, Semua Kecamatan, Semua Kel/Desa	DANA ALOKASI UMUM (DAU)	Memantapkan sistem pertahanan keamanan negara dan mendorong kemandirian bangsa melalui swasembada pangan, energi, air, ekonomi kreatif, ekonomi hijau, dan ekonomi biru	Berani Harmoni (2) Percepatan pelaksanaan pembangunan sarana dan prasarana dasar untuk meningkatkan mutu pelayanan publik	Kabupaten Morowali Utara		0,00	DINAS PERTANIAN DAN PANGAN DAERAH
	3.27.03.2.04	Pengembangan Lahan Penggembalaan Umum	<i>1.Jalan Usaha Tani yang Dibangun, Direhabilitasi dan Dipelihara (Unit) 2.Jumlah Prasarana untuk UPTD Pembibitan/Produksi Ternak yang dibangun dan direhabilitasi (Unit) 3.Jumlah Prasarana Pertanian Lainnya yang Dibangun, Direhabilitasi dan Dipelihara (Unit) 4.Jumlah Pintu Air yang Dibangun, Direhabilitasi dan Dipelihara (Unit) 5.Jumlah jaringan irigasi usaha tani yang direhabilitasi (Unit) 6.Jumlah Embung Pertanian yang Dibangun, Direhabilitasi dan Dipelihara (Unit)</i>	-			60 1 2 11 30 3 Unit	0,00			Memantapkan sistem pertahanan keamanan negara dan mendorong kemandirian bangsa melalui swasembada pangan, energi, air, ekonomi kreatif, ekonomi hijau, dan ekonomi biru	Berani Lancar (5) Penirkatan kesejahteraan rakyat melalui pemberdayaan dan peningkatan nilai tambah usaha ekonomi masyarakat	Kabupaten Morowali Utara	-	0,00	DINAS PERTANIAN DAN PANGAN DAERAH
	3.27.03.2.04.0002	Pengelolaan Lahan Penggembalaan Umum														

NO	KODE	URUSAN / BIDANG URUSAN / PROGRAM / OUTCOME / KEGIATAN / SUB KEGIATAN	INDIKATOR PROGRAM / KEGIATAN / SUB KEGIATAN	TARGET AKHIR PERIODE RENSTRA OPD	REALISASI CAPAIAN RENJA OPD TAHUN 2024	PRAKIRAAN CAPAIAN TARGET RENJA OPD TAHUN 2025	CAPAIAN KINERJA DAN KERANGKA PENDANAAN						KELOMPOK SASARAN	PRAKIRAAN MAJU RENCANA TAHUN 2027		PERANGKAT DAERAH PENANGGUNG JAWAB
							TARGET 2026	PAGU INDIKATIF (Rp)	LOKASI	SUMBER DANA	PRIORITAS			TARGET	PAGU INDIKATIF (Rp)	
											NASIONAL	DAERAH				
1	2	3	4	5	6	7	8	9	10	11	12	13	14	15	16	17
			<i>Luas Lahan Penggembalaan Umum yang Dikelola</i>				5 Ha	0,00	Kab. Morowali Utara, Semua Kecamatan, Semua Kel/Desa	DANA ALOKASI UMUM (DAU)	Memantapkan sistem pertahanan keamanan negara dan mendorong kemandirian bangsa melalui swasembada pangan, energi, air, ekonomi kreatif, ekonomi hijau, dan ekonomi biru	Berani Lancar (5) Penirkatan kesejahteraan rakyat melalui pemberdayaan dan peningkatan nilai tambah usaha ekonomi masyarakat	Kabupaten Morowali Utara		0,00	DINAS PERTANIAN DAN PANGAN DAERAH
4.	3.27.04	PROGRAM PENGENDALIAN KESEHATAN HEWAN DAN KESEHATAN MASYARAKAT VETERINER	1.Produksi produk peternakan yang memenuhi standar (Ton) 2.Tingkat Pengendalian Penyakit Hewan Menular Strategis (PHMS) (Dokumen)	-			1251 1 (Ton) (Dokumen)	74.012.048,00						-	0,00	
	3.27.04.2.01	Penjaminan Kesehatan Hewan, Penutupan dan Pembukaan Daerah Wabah Penyakit Hewan Menular Dalam daerah Kabupaten/Kota	<i>Jumlah wilayah yang dilakukan surveilans dan zoonosis pada Hewan (Wilayah)</i>	-			10 Wilayah	0,00			Memantapkan sistem pertahanan keamanan negara dan mendorong kemandirian bangsa melalui swasembada pangan, energi, air, ekonomi kreatif, ekonomi hijau, dan ekonomi biru	Berani Lancar (7) Penirkatan dan pengembangan peran kelembagaan pemerintah dan kelembagaan masyarakat dalam pembangunan daerah otonom	Kabupaten Morowali Utara	-	0,00	DINAS PERTANIAN DAN PANGAN DAERAH
	3.27.04.2.01.0005	Pelaksanaan Surveilans Penyakit Hewan dan Zoonosis pada Hewan														
			<i>Jumlah wilayah yang dilakukan surveilans dan zoonosis pada Hewan</i>				10 Wilayah	0,00	Kab. Morowali Utara, Semua Kecamatan, Semua Kel/Desa	DANA ALOKASI UMUM (DAU)	Memantapkan sistem pertahanan keamanan negara dan mendorong kemandirian bangsa melalui swasembada pangan, energi, air, ekonomi kreatif, ekonomi hijau, dan ekonomi biru	Berani Lancar (7) Penirkatan dan pengembangan peran kelembagaan pemerintah dan kelembagaan masyarakat dalam pembangunan daerah otonom	Kabupaten Morowali Utara		0,00	DINAS PERTANIAN DAN PANGAN DAERAH

NO	KODE	URUSAN / BIDANG URUSAN / PROGRAM / OUTCOME / KEGIATAN / SUB KEGIATAN	INDIKATOR PROGRAM / KEGIATAN / SUB KEGIATAN	TARGET AKHIR PERIODE RENSTRA OPD	REALISASI CAPAIAN RENJA OPD TAHUN 2024	PRAKIRAAN CAPAIAN TARGET RENJA OPD TAHUN 2025	CAPAIAN KINERJA DAN KERANGKA PENDANAAN						KELOMPOK SASARAN	PRAKIRAAN MAJU RENCANA TAHUN 2027		PERANGKAT DAERAH PENANGGUNG JAWAB
							TARGET 2026	PAGU INDIKATIF (Rp)	LOKASI	SUMBER DANA	PRIORITAS			TARGET	PAGU INDIKATIF (Rp)	
											NASIONAL	DAERAH				
1	2	3	4	5	6	7	8	9	10	11	12	13	14	15	16	17
	3.27.04.2.02	Pengawasan Pemasukan dan Pengeluaran Hewan dan Produk Hewan Daerah Kabupaten/Kota	Jumlah pengawasan penerapan persyaratan teknis untuk pemasukan dan/atau pengeluaran HPM (laporan)	-			2 laporan	0,00			Memantapkan sistem pertahanan keamanan negara dan mendorong kemandirian bangsa melalui swa sembada pangan, energi, air, ekonomi kreatif, ekonomi hijau, dan ekonomi biru	Berani Lancar (7) Perikanan dan pengembangan peran kelembagaan pemerintah dan kelembagaan masyarakat dalam pembangunan daerah otonom	Kabupaten Morowali Utara	-	0,00	DINAS PERTANIAN DAN PANGAN DAERAH
	3.27.04.2.02.0004	Pengawasan atas Penerapan Persyaratan Teknis untuk Pemasukan dan/atau Pengeluaran Hewan, Produk Hewan dan Media Pembawa Penyakit Hewan Lainnya (HPM)														
			Jumlah pengawasan penerapan persyaratan teknis untuk pemasukan dan/atau pengeluaran HPM				2 laporan	0,00	Kab. Morowali Utara, Semua Kecamatan, Semua Kel/Desa	DANA ALOKASI UMUM (DAU)	Memantapkan sistem pertahanan keamanan negara dan mendorong kemandirian bangsa melalui swa sembada pangan, energi, air, ekonomi kreatif, ekonomi hijau, dan ekonomi biru	Berani Lancar (7) Perikanan dan pengembangan peran kelembagaan pemerintah dan kelembagaan masyarakat dalam pembangunan daerah otonom	Kabupaten Morowali Utara		0,00	DINAS PERTANIAN DAN PANGAN DAERAH
	3.27.04.2.03	Pengelolaan Pelayanan Jasa Laboratorium dan Jasa Medik Veteriner dalam Daerah Kabupaten/Kota	Jumlah Pelayanan Jasa Medik Veteriner (Laporan)	-			10 laporan	74.012.048,00			Memantapkan sistem pertahanan keamanan negara dan mendorong kemandirian bangsa melalui swa sembada pangan, energi, air, ekonomi kreatif, ekonomi hijau, dan ekonomi biru	Berani Lancar (2) Percepatan pelaksanaan pembangunan sarana dan prasarana dasar untuk lebih meningkatkan mutu pelayanan publik	Kabupaten Morowali Utara	-	0,00	DINAS PERTANIAN DAN PANGAN DAERAH
	3.27.04.2.03.0002	Penyediaan Pelayanan Jasa Medik Veteriner														

NO	KODE	URUSAN / BIDANG URUSAN / PROGRAM / OUTCOME / KEGIATAN / SUB KEGIATAN	INDIKATOR PROGRAM / KEGIATAN / SUB KEGIATAN	TARGET AKHIR PERIODE RENSTRA OPD	REALISASI CAPAIAN RENJA OPD TAHUN 2024	PRAKIRAAN CAPAIAN TARGET RENJA OPD TAHUN 2025	CAPAIAN KINERJA DAN KERANGKA PENDANAAN						KELOMPOK SASARAN	PRAKIRAAN MAJU RENCANA TAHUN 2027		PERANGKAT DAERAH PENANGGUNG JAWAB
							TARGET 2026	PAGU INDIKATIF (Rp)	LOKASI	SUMBER DANA	PRIORITAS			TARGET	PAGU INDIKATIF (Rp)	
											NASIONAL	DAERAH				
1	2	3	4	5	6	7	8	9	10	11	12	13	14	15	16	17
			<i>Jumlah Pelayanan Jasa Medik Veteriner</i>				10 Laporan	74.012.048,00	Kab. Morowali Utara, Semua Kecamatan, Semua Kel/Desa	DANA ALOKASI UMUM (DAU)	Memantapkan sistem pertahanan keamanan negara dan mendorong kemandirian bangsa melalui swa sembada pangan, energi, air, ekonomi kreatif, ekonomi hijau, dan ekonomi biru	Berani Lancar (2) Perencanaan pelaksanaan pembangunan sarana dan prasarana dasar untuk lebih meningkatkan mutu pelayanan publik	Kabupaten Morowali Utara		0,00	DINAS PERTANIAN DAN PANGAN DAERAH
	3.27.04.2.04	Penerapan dan Pengawasan Persyaratan Teknis Kesehatan Masyarakat Veteriner	<i>Jumlah unit usaha produk hewan yang diawasi terhadap penerapan cara yang baik (Unit Usaha)</i>	-			2 Unit Usaha	0,00			Memantapkan sistem pertahanan keamanan negara dan mendorong kemandirian bangsa melalui swa sembada pangan, energi, air, ekonomi kreatif, ekonomi hijau, dan ekonomi biru	Berani Lancar (7) Perencanaan dan pengembangan peran kelembagaan pemerintah dan kelembagaan masyarakat dalam pembangunan daerah otonom	Kabupaten Morowali Utara	-	0,00	DINAS PERTANIAN DAN PANGAN DAERAH
	3.27.04.2.04.0010	Pengawasan Unit Usaha Produk Hewan														
			<i>Jumlah unit usaha produk hewan yang diawasi terhadap penerapan cara yang baik</i>				2 Unit Usaha	0,00	Kab. Morowali Utara, Semua Kecamatan, Semua Kel/Desa	DANA ALOKASI UMUM (DAU)	Memantapkan sistem pertahanan keamanan negara dan mendorong kemandirian bangsa melalui swa sembada pangan, energi, air, ekonomi kreatif, ekonomi hijau, dan ekonomi biru	Berani Lancar (7) Perencanaan dan pengembangan peran kelembagaan pemerintah dan kelembagaan masyarakat dalam pembangunan daerah otonom	Kabupaten Morowali Utara		0,00	DINAS PERTANIAN DAN PANGAN DAERAH
5.	3.27.05	PROGRAM PENGENDALIAN DAN PENANGGULANGAN BENCANA PERTANIAN	<i>Produktivitas Pertanian perhekar pertahun (Ton/Ha)</i>	-			641,78 (Ton/Ha)	20.000.000,00						-	85.000.000,00	

NO	KODE	URUSAN / BIDANG URUSAN / PROGRAM / OUTCOME / KEGIATAN / SUB KEGIATAN	INDIKATOR PROGRAM / KEGIATAN / SUB KEGIATAN	TARGET AKHIR PERIODE RENSTRA OPD	REALISASI CAPAIAN RENJA OPD TAHUN 2024	PRAKIRAAN CAPAIAN TARGET RENJA OPD TAHUN 2025	CAPAIAN KINERJA DAN KERANGKA PENDANAAN						KELOMPOK SASARAN	PRAKIRAAN MAJU RENCANA TAHUN 2027		PERANGKAT DAERAH PENANGGUNG JAWAB
							TARGET 2026	PAGU INDIKATIF (Rp)	LOKASI	SUMBER DANA	PRIORITAS			TARGET	PAGU INDIKATIF (Rp)	
											NASIONAL	DAERAH				
1	2	3	4	5	6	7	8	9	10	11	12	13	14	15	16	17
	3.27.05.2.01	Pengendalian dan Penanggulangan Bencana Pertanian Kabupaten/Kota	<i>Jumlah penanggulangan pasca bencana alam bidang tanaman pangan, hortikultura dan perkebunan (Laporan)</i>	-			Laporan 2	20.000.000,00			Memantapkan sistem pertahanan keamanan negara dan mendorong kemandirian bangsa melalui swasembada pangan, energi, air, ekonomi kreatif, ekonomi hijau, dan ekonomi biru	Berani Lancar (5) Penirkatan kesejahteraan rakyat melalui pemberdayaan dan peningkatan nilai tambah usaha ekonomi masyarakat	Kabupaten Morowali Utara	-	85.000.000,00	DINAS PERTANIAN DAN PANGAN DAERAH
	3.27.05.2.01.0001	Pengendalian Organisme Pengganggu Tumbuhan (OPT) Tanaman Pangan, Hortikultura, dan Perkebunan														
			<i>Jumlah Luas Serangan Organisme Pengganggu Tumbuhan (OPT) Tanaman Pangan, Hortikultura, dan Perkebunan yang Dikendalikan</i>				250 Ha	20.000.000,00	Kab. Morowali Utara, Semua Kecamatan, Semua Kel/Desa	DANA ALOKASI UMUM (DAU)	Memantapkan sistem pertahanan keamanan negara dan mendorong kemandirian bangsa melalui swasembada pangan, energi, air, ekonomi kreatif, ekonomi hijau, dan ekonomi biru	Berani Lancar (5) Penirkatan kesejahteraan rakyat melalui pemberdayaan dan peningkatan nilai tambah usaha ekonomi masyarakat	Kabupaten Morowali Utara		35.000.000,00	DINAS PERTANIAN DAN PANGAN DAERAH
	3.27.05.2.01.0006	Penanggulangan Pasca Bencana Alam Bidang Tanaman Pangan, Hortikultura dan Perkebunan														
			<i>Jumlah penanggulangan pasca bencana alam bidang tanaman pangan, hortikultura dan perkebunan</i>				10 Laporan	0,00	Kab. Morowali Utara, Semua Kecamatan, Semua Kel/Desa	DANA ALOKASI UMUM (DAU)	Memantapkan sistem pertahanan keamanan negara dan mendorong kemandirian bangsa melalui swasembada pangan, energi, air, ekonomi kreatif, ekonomi hijau, dan ekonomi biru	Berani Sehat (5) Penirkatan kesejahteraan rakyat melalui pemberdayaan dan peningkatan nilai tambah usaha ekonomi masyarakat	Kabupaten Morowali Utara		50.000.000,00	DINAS PERTANIAN DAN PANGAN DAERAH
6.	3.27.06	PROGRAM PERIZINAN USAHA PERTANIAN	<i>Jumlah Usaha pertanian yang memiliki ijin (Unit)</i>	-			11 Unit	1.017.865.200,00						-	137.500.000,00	

NO	KODE	URUSAN / BIDANG URUSAN / PROGRAM / OUTCOME / KEGIATAN / SUB KEGIATAN	INDIKATOR PROGRAM / KEGIATAN / SUB KEGIATAN	TARGET AKHIR PERIODE RENSTRA OPD	REALISASI CAPAIAN RENJA OPD TAHUN 2024	PRAKIRAAN CAPAIAN TARGET RENJA OPD TAHUN 2025	CAPAIAN KINERJA DAN KERANGKA PENDANAAN						KELOMPOK SASARAN	PRAKIRAAN MAJU RENCANA TAHUN 2027		PERANGKAT DAERAH PENANGGUNG JAWAB
							TARGET 2026	PAGU INDIKATIF (Rp)	LOKASI	SUMBER DANA	PRIORITAS			TARGET	PAGU INDIKATIF (Rp)	
											NASIONAL	DAERAH				
1	2	3	4	5	6	7	8	9	10	11	12	13	14	15	16	17
	3.27.06.2.01	Penerbitan Izin Usaha Pertanian yang Kegiatan Usahanya dalam Daerah Kabupaten/Kota	1.Jumlah izin usaha pertanian yang dibina dan diawasi (Laporan) 2.Jumlah Penilaian Kelayakan dan Pemberian Pertimbangan Teknis Izin Usaha Pertanian (Dokumen)	-			3 3 (Laporan) (Dokumen)	1.017.865.200,00			Memantapkan sistem pertahanan keamanan negara dan mendorong kemandirian bangsa melalui swasembada pangan, energi, air, ekonomi kreatif, ekonomi hijau, dan ekonomi biru	Berani Lancar (5) Penirkatan kesejahteraan rakyat melalui pemberdayaan dan peningkatan nilai tambah usaha ekonomi masyarakat	Kabupaten Morowali Utara	-	137.500.000,00	DINAS PERTANIAN DAN PANGAN DAERAH
	3.27.06.2.01.0002	Penilaian Kelayakan dan Pemberian Pertimbangan Teknis Izin Usaha Pertanian														
			Jumlah Penilaian Kelayakan dan Pemberian Pertimbangan Teknis Izin Usaha Pertanian				3 Dokumen	1.006.866.000,00	Kab. Morowali Utara, Semua Kecamatan, Semua Kel/Desa	DANA ALOKASI UMUM (DAU)	Memantapkan sistem pertahanan keamanan negara dan mendorong kemandirian bangsa melalui swasembada pangan, energi, air, ekonomi kreatif, ekonomi hijau, dan ekonomi biru	Berani Lancar (5) Penirkatan kesejahteraan rakyat melalui pemberdayaan dan peningkatan nilai tambah usaha ekonomi masyarakat	Kabupaten Morowali Utara		30.000.000,00	DINAS PERTANIAN DAN PANGAN DAERAH
	3.27.06.2.01.0005	Pembinaan dan Pengawasan Penerapan standar dan Izin Usaha Pertanian														
			Jumlah izin usaha pertanian yang dibina dan diawasi				10 Laporan	10.999.200,00	Kab. Morowali Utara, Semua Kecamatan, Semua Kel/Desa	DANA ALOKASI UMUM (DAU)	Memantapkan sistem pertahanan keamanan negara dan mendorong kemandirian bangsa melalui swasembada pangan, energi, air, ekonomi kreatif, ekonomi hijau, dan ekonomi biru	Berani Lancar (5) Penirkatan kesejahteraan rakyat melalui pemberdayaan dan peningkatan nilai tambah usaha ekonomi masyarakat	Kabupaten Morowali Utara		107.500.000,00	DINAS PERTANIAN DAN PANGAN DAERAH
7.	3.27.07	PROGRAM PENYULUHAN PERTANIAN	Jumlah Penyuluh pertanian dan kelembagaan petani yang ditingkatkan SDM nya (Orang)	-			60 Orang	99.995.920,00						-	697.500.000,00	

NO	KODE	URUSAN / BIDANG URUSAN / PROGRAM / OUTCOME / KEGIATAN / SUB KEGIATAN	INDIKATOR PROGRAM / KEGIATAN / SUB KEGIATAN	TARGET AKHIR PERIODE RENSTRA OPD	REALISASI CAPAIAN RENJA OPD TAHUN 2024	PRAKIRAAN CAPAIAN TARGET RENJA OPD TAHUN 2025	CAPAIAN KINERJA DAN KERANGKA PENDANAAN						KELOMPOK SASARAN	PRAKIRAAN MAJU RENCANA TAHUN 2027		PERANGKAT DAERAH PENANGGUNG JAWAB
							TARGET 2026	PAGU INDIKATIF (Rp)	LOKASI	SUMBER DANA	PRIORITAS			TARGET	PAGU INDIKATIF (Rp)	
											NASIONAL	DAERAH				
1	2	3	4	5	6	7	8	9	10	11	12	13	14	15	16	17
	3.27.07.2.01	Pelaksanaan Penyuluhan Pertanian	1.Jumlah Kelembagaan Penyuluhan Pertanian di Kecamatan dan Desa yang Ditingkatkan Kapasitasnya (Unit) 2.Jumlah Kelembagaan Ekonomi Petani yang dibentuk (Unit) 3.Jumlah Kelembagaan Petani di Kecamatan dan Desa yang Ditingkatkan Kapasitasnya (Unit) 4.Jumlah Sarana dan Prasarana Penyuluhan Pertanian (Unit) 5.Jumlah Sekolah Lapang Kelompok Tani yang Terbentuk dan Beroperasi (Unit)	-			10 5 10 11 2 Unit	99.995.920,00			Memantapkan sistem pertahanan keamanan negara dan mendorong kemandirian bangsa melalui swasembada pangan, energi, air, ekonomi kreatif, ekonomi hijau, dan ekonomi biru	Berani Sejahtera (5) Penirkatan kesejahteraan rakyat melalui pemberdayaan dan peningkatan nilai tambah usaha ekonomi masyarakat	Kabupaten Morowali Utara	-	697.500.000,00	DINAS PERTANIAN DAN PANGAN DAERAH
	3.27.07.2.01.0001	Peningkatan Kapasitas Kelembagaan Penyuluhan Pertanian di Kecamatan dan Desa														
			Jumlah Kelembagaan Penyuluhan Pertanian di Kecamatan dan Desa yang Ditingkatkan Kapasitasnya				10 Unit	99.995.920,00	Kab. Morowali Utara, Semua Kecamatan, Semua Kel/Desa	DANA ALOKASI UMUM (DAU)	Memantapkan sistem pertahanan keamanan negara dan mendorong kemandirian bangsa melalui swasembada pangan, energi, air, ekonomi kreatif, ekonomi hijau, dan ekonomi biru	Berani Sejahtera (5) Penirkatan kesejahteraan rakyat melalui pemberdayaan dan peningkatan nilai tambah usaha ekonomi masyarakat	Kabupaten Morowali Utara		80.000.000,00	DINAS PERTANIAN DAN PANGAN DAERAH
	3.27.07.2.01.0002	Pengembangan Kapasitas Kelembagaan Petani di Kecamatan dan Desa														
			Jumlah Kelembagaan Petani di Kecamatan dan Desa yang Ditingkatkan Kapasitasnya				10 Unit	0,00	Kab. Morowali Utara, Semua Kecamatan, Semua Kel/Desa	DANA ALOKASI UMUM (DAU)	Memantapkan sistem pertahanan keamanan negara dan mendorong kemandirian bangsa melalui swasembada pangan, energi, air, ekonomi kreatif, ekonomi hijau, dan ekonomi biru	Berani Sejahtera (5) Penirkatan kesejahteraan rakyat melalui pemberdayaan dan peningkatan nilai tambah usaha ekonomi masyarakat	Kabupaten Morowali Utara		250.000.000,00	DINAS PERTANIAN DAN PANGAN DAERAH
	3.27.07.2.01.0003	Penyediaan dan Pemanfaatan Sarana dan Prasarana Penyuluhan Pertanian														

NO	KODE	URUSAN / BIDANG URUSAN / PROGRAM / OUTCOME / KEGIATAN / SUB KEGIATAN	INDIKATOR PROGRAM / KEGIATAN / SUB KEGIATAN	TARGET AKHIR PERIODE RENSTRA OPD	REALISASI CAPAIAN RENJA OPD TAHUN 2024	PRAKIRAAN CAPAIAN TARGET RENJA OPD TAHUN 2025	CAPAIAN KINERJA DAN KERANGKA PENDANAAN						KELOMPOK SASARAN	PRAKIRAAN MAJU RENCANA TAHUN 2027		PERANGKAT DAERAH PENANGGUNG JAWAB
							TARGET 2026	PAGU INDIKATIF (Rp)	LOKASI	SUMBER DANA	PRIORITAS			TARGET	PAGU INDIKATIF (Rp)	
											NASIONAL	DAERAH				
1	2	3	4	5	6	7	8	9	10	11	12	13	14	15	16	17
			<i>Jumlah Sarana dan Prasarana Penyuluhan Pertanian</i>				10 Unit	0,00	Kab. Morowali Utara, Semua Kecamatan, Semua Kel/Desa	DANA ALOKASI UMUM (DAU)	Memantapkan sistem pertahanan keamanan negara dan mendorong kemandirian bangsa melalui swa sembada pangan, energi, air, ekonomi kreatif, ekonomi hijau, dan ekonomi biru	Berani Harmoni (3) Peningkatan secara menyeluruh dan merata	Kabupaten Morowali Utara		150.000.000,00	DINAS PERTANIAN DAN PANGAN DAERAH
	3.27.07.2.01.0005	Pembentukan dan Penyelenggaraan Sekolah Lapang Kelompok Tani Tingkat Kabupaten/Kota														
			<i>Jumlah Sekolah Lapang Kelompok Tani yang Terbentuk dan Beroperasi</i>				10 Unit	0,00	Kab. Morowali Utara, Semua Kecamatan, Semua Kel/Desa	DANA ALOKASI UMUM (DAU)	Memantapkan sistem pertahanan keamanan negara dan mendorong kemandirian bangsa melalui swa sembada pangan, energi, air, ekonomi kreatif, ekonomi hijau, dan ekonomi biru	Berani Sejahtera (3) Peningkatan secara menyeluruh dan merata	Kabupaten Morowali Utara		92.500.000,00	DINAS PERTANIAN DAN PANGAN DAERAH
	3.27.07.2.01.0008	Pembentukan Kelembagaan Ekonomi Petani														
			<i>Jumlah Kelembagaan Ekonomi Petani yang dibentuk</i>				10 Unit	0,00	Kab. Morowali Utara, Semua Kecamatan, Semua Kel/Desa	DANA ALOKASI UMUM (DAU)	Memantapkan sistem pertahanan keamanan negara dan mendorong kemandirian bangsa melalui swa sembada pangan, energi, air, ekonomi kreatif, ekonomi hijau, dan ekonomi biru	Berani Sejahtera (5) Peningkatan kesejahteraan rakyat melalui pemberdayaan dan peningkatan nilai tambah usaha ekonomi masyarakat	Kabupaten Morowali Utara		125.000.000,00	DINAS PERTANIAN DAN PANGAN DAERAH
			J U M L A H					34.316.362.514,60							32.174.000.000,00	

**RENCANA KERJA ORGANISASI PERANGKAT DAERAH (RENJA OPD)
BAGIAN UMUM KAB. MOROWALI UTARA
TAHUN 2026**

NO	KODE	URUSAN / BIDANG URUSAN / PROGRAM / OUTCOME / KEGIATAN / SUB KEGIATAN	INDIKATOR PROGRAM / KEGIATAN / SUB KEGIATAN	TARGET AKHIR PERIODE RENSTRA OPD	REALISASI CAPAIAN RENJA OPD TAHUN 2024	PRAKIRAAN CAPAIAN TARGET RENJA OPD TAHUN 2025	CAPAIAN KINERJA DAN KERANGKA PENDANAAN					KELOMPOK SASARAN	PRAKIRAAN MAJU RENCANA TAHUN 2027		PERANGKAT DAERAH PENANGGUNG JAWAB	
							TARGET 2026	PAGU INDIKATIF (Rp)	LOKASI	SUMBER DANA	PRIORITAS		TARGET	PAGU INDIKATIF (Rp)		
											NASIONAL					DAERAH
1	2	3	4	5	6	7	8	9	10	11	12	13	14	15	16	17
		BAGIAN UMUM						34.734.673.108,84							35.714.761.272,14	
	4	UNSUR PENDUKUNG URUSAN PEMERINTAHAN						34.734.673.108,84							35.714.761.272,14	
	4.01	SEKRETARIAT DAERAH						34.734.673.108,84							35.714.761.272,14	
1.	4.01.01	PROGRAM PENUNJANG URUSAN PEMERINTAHAN DAERAH KABUPATEN/KOTA	<i>Nilai AKIP Organisasi Perangkat Daerah</i>	-			86,4 %	34.734.673.108,84						-	35.714.761.272,14	
	4.01.01.2.02	Administrasi Keuangan Perangkat Daerah	<i>Jumlah Administrasi Keuangan Perangkat Daerah Yang disusun</i>	-			2 Dokumen	14.122.983.957,49			Memperkuat reformasi politik, hukum dan birokrasi, serta memperkuat penegahan dan pemberantasan korupsi, narkoba, judi, dan penyeludupan	Berani Sejahtera (6) Penirkatan jumlah dan kualitas sumber daya manusia khususnya aparaturn pemerintah daerah dalam rangka peningkatan pelayanan masyarakat	Bagian Umum	-	21.097.995.914,14	BAGIAN UMUM
	4.01.01.2.02.0001	Penyediaan Gaji dan Tunjangan ASN														
			<i>Jumlah Orang yang Menerima Gaji dan Tunjangan ASN</i>				315 Orang/bulan	14.122.983.957,49	Kab. Morowali Utara, Petasia, Bahoue	DANA ALOKASI UMUM (DAU)	Memperkuat reformasi politik, hukum dan birokrasi, serta memperkuat penegahan dan pemberantasan korupsi, narkoba, judi, dan penyeludupan	Berani Sejahtera (6) Penirkatan jumlah dan kualitas sumber daya manusia khususnya aparaturn pemerintah daerah dalam rangka peningkatan pelayanan masyarakat	Bagian Umum		21.097.995.914,14	BAGIAN UMUM

NO	KODE	URUSAN / BIDANG URUSAN / PROGRAM / OUTCOME / KEGIATAN / SUB KEGIATAN	INDIKATOR PROGRAM / KEGIATAN / SUB KEGIATAN	TARGET AKHIR PERIODE RENSTRA OPD	REALISASI CAPAIAN RENJA OPD TAHUN 2024	PRAKIRAAN CAPAIAN TARGET RENJA OPD TAHUN 2025	CAPAIAN KINERJA DAN KERANGKA PENDANAAN						KELOMPOK SASARAN	PRAKIRAAN MAJU RENCANA TAHUN 2027		PERANGKAT DAERAH PENANGGUNG JAWAB
							TARGET 2026	PAGU INDIKATIF (Rp)	LOKASI	SUMBER DANA	PRIORITAS			TARGET	PAGU INDIKATIF (Rp)	
											NASIONAL	DAERAH				
1	2	3	4	5	6	7	8	9	10	11	12	13	14	15	16	17
	4.01.01.2.05	Administrasi Kepegawaian Perangkat Daerah	Jumlah Paket dan Laporan Administrasi Kepegawaian Perangkat Daerah yang disusun	-			6 Paket	115.665.000,00			Memperkuat reformasi politik, hukum dan birokrasi, serta memperkuat penegakan dan pemberantasan korupsi, narkoba, judi, dan penyeludupan.	Berani Sejahtera (6) Penirkatan jumlah dan kualitas sumber daya manusia khususnya aparaturn pemerintah daerah dalam rangka peningkatan pelayanan masyarakat	Bagian Umum	-	100.000.000,00	BAGIAN UMUM
	4.01.01.2.05.0002	Pengadaan Pakaian Dinas beserta Atribut Kelengkapannya														
			Jumlah Paket Pakaian Dinas beserta Atribut Kelengkapan				1 Paket	49.800.000,00	Kab. Morowali Utara, Petasia, Bahoue	DANA ALOKASI UMUM (DAU)	Memperkuat reformasi politik, hukum dan birokrasi, serta memperkuat penegakan dan pemberantasan korupsi, narkoba, judi, dan penyeludupan.	Berani Sejahtera (6) Penirkatan jumlah dan kualitas sumber daya manusia khususnya aparaturn pemerintah daerah dalam rangka peningkatan pelayanan masyarakat	Bagian Umum		50.000.000,00	BAGIAN UMUM
	4.01.01.2.05.0009	Pendidikan dan Pelatihan Pegawai Berdasarkan Tugas dan Fungsi														
			Jumlah Pegawai Berdasarkan Tugas dan Fungsi yang Mengikuti Pendidikan dan Pelatihan				5 Orang	65.865.000,00	Kab. Morowali Utara, Petasia, Bahoue	DANA ALOKASI UMUM (DAU)	Memperkuat reformasi politik, hukum dan birokrasi, serta memperkuat penegakan dan pemberantasan korupsi, narkoba, judi, dan penyeludupan.	Berani Sejahtera (6) Penirkatan jumlah dan kualitas sumber daya manusia khususnya aparaturn pemerintah daerah dalam rangka peningkatan pelayanan masyarakat	Bagian Umum		50.000.000,00	BAGIAN UMUM

NO	KODE	URUSAN / BIDANG URUSAN / PROGRAM / OUTCOME / KEGIATAN / SUB KEGIATAN	INDIKATOR PROGRAM / KEGIATAN / SUB KEGIATAN	TARGET AKHIR PERIODE RENSTRA OPD	REALISASI CAPAIAN RENJA OPD TAHUN 2024	PRAKIRAAN CAPAIAN TARGET RENJA OPD TAHUN 2025	CAPAIAN KINERJA DAN KERANGKA PENDANAAN					KELOMPOK SASARAN	PRAKIRAAN MAJU RENCANA TAHUN 2027		PERANGKAT DAERAH PENANGGUNG JAWAB	
							TARGET 2026	PAGU INDIKATIF (Rp)	LOKASI	SUMBER DANA	PRIORITAS		TARGET	PAGU INDIKATIF (Rp)		
											NASIONAL					DAERAH
1	2	3	4	5	6	7	8	9	10	11	12	13	14	15	16	17
	4.01.01.2.06	Administrasi Umum Perangkat Daerah	<i>Paket dan Laporan Administrasi Umum Perangkat Daerah yang disediakan</i>	-			24 Paket/Lap oran	3.351.324.086,00			Memperkuat reformasi politik, hukum dan birokrasi, serta memperkuat penegahan dan pemberantasan korupsi, narkoba, judi, dan penyeludupan .	Berani Sejahtera (6) Penirkatan jumlah dan kualitas sumber daya manusia khususnya aparaturn pemerintah daerah dalam rangka peningkatan pelayanan masyarakat	Bagian Umum	-	3.025.000.000,00	BAGIAN UMUM
	4.01.01.2.06.0001	Penyediaan Komponen Instalasi Listrik/Penerangan Bangunan Kantor														
			<i>Jumlah Paket Komponen Instalasi Listrik/Penerangan Bangunan Kantor yang Disediakan</i>				1 Paket	77.803.686,00	Kab. Morowali Utara, Petasia, Bahoue	DANA ALOKASI UMUM (DAU)	Memperkuat reformasi politik, hukum dan birokrasi, serta memperkuat penegahan dan pemberantasan korupsi, narkoba, judi, dan penyeludupan .	Berani Sejahtera (6) Penirkatan jumlah dan kualitas sumber daya manusia khususnya aparaturn pemerintah daerah dalam rangka peningkatan pelayanan masyarakat	Bagian Umum		50.000.000,00	BAGIAN UMUM
	4.01.01.2.06.0002	Penyediaan Peralatan dan Perlengkapan Kantor														
			<i>Jumlah Paket Peralatan dan Perlengkapan Kantor yang Disediakan</i>				1 Paket	299.906.200,00	Kab. Morowali Utara, Petasia, Bahoue	DANA ALOKASI UMUM (DAU)	Memperkuat reformasi politik, hukum dan birokrasi, serta memperkuat penegahan dan pemberantasan korupsi, narkoba, judi, dan penyeludupan .	Berani Sejahtera (6) Penirkatan jumlah dan kualitas sumber daya manusia khususnya aparaturn pemerintah daerah dalam rangka peningkatan pelayanan masyarakat	Bagian Umum		150.000.000,00	BAGIAN UMUM
	4.01.01.2.06.0003	Penyediaan Peralatan Rumah Tangga														

NO	KODE	URUSAN / BIDANG URUSAN / PROGRAM / OUTCOME / KEGIATAN / SUB KEGIATAN	INDIKATOR PROGRAM / KEGIATAN / SUB KEGIATAN	TARGET AKHIR PERIODE RENSTRA OPD	REALISASI CAPAIAN RENJA OPD TAHUN 2024	PRAKIRAAN CAPAIAN TARGET RENJA OPD TAHUN 2025	CAPAIAN KINERJA DAN KERANGKA PENDANAAN						KELOMPOK SASARAN	PRAKIRAAN MAJU RENCANA TAHUN 2027		PERANGKAT DAERAH PENANGGUNG JAWAB
							TARGET 2026	PAGU INDIKATIF (Rp)	LOKASI	SUMBER DANA	PRIORITAS			TARGET	PAGU INDIKATIF (Rp)	
											NASIONAL	DAERAH				
1	2	3	4	5	6	7	8	9	10	11	12	13	14	15	16	17
			<i>Jumlah Paket Peralatan Rumah Tangga yang Disediakan</i>				5 Paket	100.000.000,00	Kab. Morowali Utara, Petasia, Bahoue	DANA ALOKASI UMUM (DAU)	Memperkuat reformasi politik, hukum dan birokrasi, serta memperkuat penegahan dan pemberantasan korupsi, narkoba, judi, dan penyeludupan.	Berani Sejahtera (6) Penirkatan jumlah dan kualitas sumber daya manusia khususnya aparaturn pemerintah daerah dalam rangka peningkatan pelayanan masyarakat	Bagian Umum		100.000.000,00	BAGIAN UMUM
	4.01.01.2.06.0005	Penyediaan Barang Cetak dan Penggandaan														
			<i>Jumlah Paket Barang Cetakan dan Penggandaan yang Disediakan</i>				5 Paket	140.781.400,00	Kab. Morowali Utara, Petasia, Bahoue	DANA ALOKASI UMUM (DAU)	Memperkuat reformasi politik, hukum dan birokrasi, serta memperkuat penegahan dan pemberantasan korupsi, narkoba, judi, dan penyeludupan.	Berani Sejahtera (6) Penirkatan jumlah dan kualitas sumber daya manusia khususnya aparaturn pemerintah daerah dalam rangka peningkatan pelayanan masyarakat	Bagian Umum		150.000.000,00	BAGIAN UMUM
	4.01.01.2.06.0008	Fasilitas Kunjungan Tamu														
			<i>Jumlah Laporan Fasilitas Kunjungan Tamu</i>				4 Laporan	90.000.000,00	Kab. Morowali Utara, Petasia, Bahoue	DANA ALOKASI UMUM (DAU)	Memperkuat reformasi politik, hukum dan birokrasi, serta memperkuat penegahan dan pemberantasan korupsi, narkoba, judi, dan penyeludupan.	Berani Sejahtera (6) Penirkatan jumlah dan kualitas sumber daya manusia khususnya aparaturn pemerintah daerah dalam rangka peningkatan pelayanan masyarakat	Bagian Umum		75.000.000,00	BAGIAN UMUM
	4.01.01.2.06.0009	Penyelenggaraan Rapat Koordinasi dan Konsultasi SKPD														

NO	KODE	URUSAN / BIDANG URUSAN / PROGRAM / OUTCOME / KEGIATAN / SUB KEGIATAN	INDIKATOR PROGRAM / KEGIATAN / SUB KEGIATAN	TARGET AKHIR PERIODE RENSTRA OPD	REALISASI CAPAIAN RENJA OPD TAHUN 2024	PRAKIRAAN CAPAIAN TARGET RENJA OPD TAHUN 2025	CAPAIAN KINERJA DAN KERANGKA PENDANAAN						KELOMPOK SASARAN	PRAKIRAAN MAJU RENCANA TAHUN 2027		PERANGKAT DAERAH PENANGGUNG JAWAB
							TARGET 2026	PAGU INDIKATIF (Rp)	LOKASI	SUMBER DANA	PRIORITAS			TARGET	PAGU INDIKATIF (Rp)	
											NASIONAL	DAERAH				
1	2	3	4	5	6	7	8	9	10	11	12	13	14	15	16	17
			<i>Jumlah Laporan Penyelenggaraan Rapat Koordinasi dan Konsultasi SKPD</i>				4 Laporan	2.642.832.800,00	Kab. Morowali Utara, Petasia, Bahoue	DANA ALOKASI UMUM (DAU)	Memperkuat reformasi politik, hukum dan birokrasi, serta memperkuat penegahan dan pemberantasan korupsi, narkoba, judi, dan penyeludupan .	Berani Sejahtera (6) Penirkatan jumlah dan kualitas sumber daya manusia khususnya aparaturn pemerintah daerah dalam rangka peningkatan pelayanan masyarakat	Bagian Umum		2.500.000.000,00	BAGIAN UMUM
	4.01.01.2.07	Pengadaan Barang Milik Daerah Penunjang Urusan Pemerintah Daerah	<i>Jumlah Barang Milik Daerah Penunjang Urusan Pemerintah Daerah yang disediakan</i>	-			44 Unit	555.300.000,00			Memperkuat reformasi politik, hukum dan birokrasi, serta memperkuat penegahan dan pemberantasan korupsi, narkoba, judi, dan penyeludupan .	Berani Sejahtera (6) Penirkatan jumlah dan kualitas sumber daya manusia khususnya aparaturn pemerintah daerah dalam rangka peningkatan pelayanan masyarakat	Bagian Umum	-	593.250.000,00	BAGIAN UMUM
	4.01.01.2.07.0001	Pengadaan Kendaraan Perorangan Dinas atau Kendaraan Dinas Jabatan														
			<i>Jumlah Unit Kendaraan Perorangan Dinas atau Kendaraan Dinas Jabatan yang Disediakan</i>				2 Unit	61.300.000,00	Kab. Morowali Utara, Petasia, Bahoue	DANA ALOKASI UMUM (DAU)	Memperkuat reformasi politik, hukum dan birokrasi, serta memperkuat penegahan dan pemberantasan korupsi, narkoba, judi, dan penyeludupan .	Berani Sejahtera (6) Penirkatan jumlah dan kualitas sumber daya manusia khususnya aparaturn pemerintah daerah dalam rangka peningkatan pelayanan masyarakat	Bagian Umum		68.250.000,00	BAGIAN UMUM
	4.01.01.2.07.0005	Pengadaan Mebel														

NO	KODE	URUSAN / BIDANG URUSAN / PROGRAM / OUTCOME / KEGIATAN / SUB KEGIATAN	INDIKATOR PROGRAM / KEGIATAN / SUB KEGIATAN	TARGET AKHIR PERIODE RENSTRA OPD	REALISASI CAPAIAN RENJA OPD TAHUN 2024	PRAKIRAAN CAPAIAN TARGET RENJA OPD TAHUN 2025	CAPAIAN KINERJA DAN KERANGKA PENDANAAN						KELOMPOK SASARAN	PRAKIRAAN MAJU RENCANA TAHUN 2027		PERANGKAT DAERAH PENANGGUNG JAWAB
							TARGET 2026	PAGU INDIKATIF (Rp)	LOKASI	SUMBER DANA	PRIORITAS			TARGET	PAGU INDIKATIF (Rp)	
											NASIONAL	DAERAH				
1	2	3	4	5	6	7	8	9	10	11	12	13	14	15	16	17
			<i>Jumlah Paket Mebel yang Disediakan</i>				30 Unit	149.000.000,00	Kab. Morowali Utara, Petasia, Bahoue	DANA ALOKASI UMUM (DAU)	Memperkuat reformasi politik, hukum dan birokrasi, serta memperkuat penegahan dan pemberantasan korupsi, narkoba, judi, dan penyeludupan .	Berani Sejahtera (6) Penirkatan jumlah dan kualitas sumber daya manusia khususnya aparaturn pemerintah daerah dalam rangka peningkatan pelayanan masyarakat	Bagian Umum		157.500.000,00	BAGIAN UMUM
	4.01.01.2.07.0006	Pengadaan Peralatan dan Mesin Lainnya														
			<i>Jumlah Unit Peralatan dan Mesin Lainnya yang Disediakan</i>				10 Unit	100.000.000,00	Kab. Morowali Utara, Petasia, Bahoue	DANA ALOKASI UMUM (DAU)	Memperkuat reformasi politik, hukum dan birokrasi, serta memperkuat penegahan dan pemberantasan korupsi, narkoba, judi, dan penyeludupan .	Berani Sejahtera (6) Penirkatan jumlah dan kualitas sumber daya manusia khususnya aparaturn pemerintah daerah dalam rangka peningkatan pelayanan masyarakat	Bagian Umum		105.000.000,00	BAGIAN UMUM
	4.01.01.2.07.0009	Pengadaan Gedung Kantor atau Bangunan Lainnya														
			<i>Jumlah Unit Gedung Kantor atau Bangunan Lainnya yang Disediakan</i>				1 Unit	200.000.000,00	Kab. Morowali Utara, Petasia, Bahoue	DANA ALOKASI UMUM (DAU)	Memperkuat reformasi politik, hukum dan birokrasi, serta memperkuat penegahan dan pemberantasan korupsi, narkoba, judi, dan penyeludupan .	Berani Sejahtera (6) Penirkatan jumlah dan kualitas sumber daya manusia khususnya aparaturn pemerintah daerah dalam rangka peningkatan pelayanan masyarakat	Bagian Umum		0,00	BAGIAN UMUM
	4.01.01.2.07.0011	Pengadaan Sarana dan Prasarana Pendukung Gedung Kantor atau Bangunan Lainnya														

NO	KODE	URUSAN / BIDANG URUSAN / PROGRAM / OUTCOME / KEGIATAN / SUB KEGIATAN	INDIKATOR PROGRAM / KEGIATAN / SUB KEGIATAN	TARGET AKHIR PERIODE RENSTRA OPD	REALISASI CAPAIAN RENJA OPD TAHUN 2024	PRAKIRAAN CAPAIAN TARGET RENJA OPD TAHUN 2025	CAPAIAN KINERJA DAN KERANGKA PENDANAAN						KELOMPOK SASARAN	PRAKIRAAN MAJU RENCANA TAHUN 2027		PERANGKAT DAERAH PENANGGUNG JAWAB
							TARGET 2026	PAGU INDIKATIF (Rp)	LOKASI	SUMBER DANA	PRIORITAS			TARGET	PAGU INDIKATIF (Rp)	
											NASIONAL	DAERAH				
1	2	3	4	5	6	7	8	9	10	11	12	13	14	15	16	17
			<i>Jumlah Unit Sarana dan Prasarana Pendukung Gedung Kantor atau Bangunan Lainnya yang Disediakan</i>				1 Unit	45.000.000,00	Kab. Morowali Utara, Petasia, Bahoue	DANA ALOKASI UMUM (DAU)	Memperkuat reformasi politik, hukum dan birokrasi, serta memperkuat penegahan dan pemberantasan korupsi, narkoba, judi, dan penyeludupan .	Berani Sejahtera (6) Penirkatan jumlah dan kualitas sumber daya manusia khususnya aparaturn pemerintah daerah dalam rangka peningkatan pelayanan masyarakat	Bagian Umum		262.500.000,00	BAGIAN UMUM
	4.01.01.2.08	Penyediaan Jasa Penunjang Urusan Pemerintahan Daerah	<i>Jumlah Laporan Jasa Penunjang Urusan Pemerintah Daerah yang disediakan</i>	-			16 Laporan	8.749.099.578,00			Memperkuat reformasi politik, hukum dan birokrasi, serta memperkuat penegahan dan pemberantasan korupsi, narkoba, judi, dan penyeludupan .	Berani Sejahtera (6) Penirkatan jumlah dan kualitas sumber daya manusia khususnya aparaturn pemerintah daerah dalam rangka peningkatan pelayanan masyarakat	Bagian Umum	-	2.976.000.000,00	BAGIAN UMUM
	4.01.01.2.08.0001	Penyediaan Jasa Surat Menyurat														
			<i>Jumlah Laporan Penyediaan Jasa Surat Menyurat</i>				4 Laporan	10.000.000,00	Kab. Morowali Utara, Petasia, Bahoue	DANA ALOKASI UMUM (DAU)	Memperkuat reformasi politik, hukum dan birokrasi, serta memperkuat penegahan dan pemberantasan korupsi, narkoba, judi, dan penyeludupan .	Berani Sejahtera (6) Penirkatan jumlah dan kualitas sumber daya manusia khususnya aparaturn pemerintah daerah dalam rangka peningkatan pelayanan masyarakat	Bagian Umum		15.000.000,00	BAGIAN UMUM
	4.01.01.2.08.0002	Penyediaan Jasa Komunikasi, Sumber Daya Air dan Listrik														

NO	KODE	URUSAN / BIDANG URUSAN / PROGRAM / OUTCOME / KEGIATAN / SUB KEGIATAN	INDIKATOR PROGRAM / KEGIATAN / SUB KEGIATAN	TARGET AKHIR PERIODE RENSTRA OPD	REALISASI CAPAIAN RENJA OPD TAHUN 2024	PRAKIRAAN CAPAIAN TARGET RENJA OPD TAHUN 2025	CAPAIAN KINERJA DAN KERANGKA PENDANAAN						KELOMPOK SASARAN	PRAKIRAAN MAJU RENCANA TAHUN 2027		PERANGKAT DAERAH PENANGGUNG JAWAB
							TARGET 2026	PAGU INDIKATIF (Rp)	LOKASI	SUMBER DANA	PRIORITAS			TARGET	PAGU INDIKATIF (Rp)	
											NASIONAL	DAERAH				
1	2	3	4	5	6	7	8	9	10	11	12	13	14	15	16	17
			<i>Jumlah Laporan Penyediaan Jasa Komunikasi, Sumber Daya Air dan Listrik yang Disediakan</i>				4 Laporan	867.680.828,00	Kab. Morowali Utara, Petasia, Bahoue	DANA ALOKASI UMUM (DAU)	Memperkuat reformasi politik, hukum dan birokrasi, serta memperkuat penegahan dan pemberantasan korupsi, narkoba, judi, dan penyeludupan.	Berani Sejahtera (6) Penirkatan jumlah dan kualitas sumber daya manusia khususnya aparaturn pemerintah daerah dalam rangka peningkatan pelayanan masyarakat	Bagian Umum		861.000.000,00	BAGIAN UMUM
	4.01.01.2.08.0003	Penyediaan Jasa Peralatan dan Perlengkapan Kantor														
			<i>Jumlah Laporan Penyediaan Jasa Peralatan dan Perlengkapan Kantor yang Disediakan</i>				4 Laporan	4.445.040.000,00	Kab. Morowali Utara, Petasia, Bahoue	DANA ALOKASI UMUM (DAU)	Memperkuat reformasi politik, hukum dan birokrasi, serta memperkuat penegahan dan pemberantasan korupsi, narkoba, judi, dan penyeludupan.	Berani Sejahtera (6) Penirkatan jumlah dan kualitas sumber daya manusia khususnya aparaturn pemerintah daerah dalam rangka peningkatan pelayanan masyarakat	Bagian Umum		210.000.000,00	BAGIAN UMUM
	4.01.01.2.08.0004	Penyediaan Jasa Pelayanan Umum Kantor														
			<i>Jumlah Laporan Penyediaan Jasa Pelayanan Umum Kantor yang Disediakan</i>				4 Laporan	3.426.378.750,00	Kab. Morowali Utara, Petasia, Bahoue	DANA ALOKASI UMUM (DAU)	Memperkuat reformasi politik, hukum dan birokrasi, serta memperkuat penegahan dan pemberantasan korupsi, narkoba, judi, dan penyeludupan.	Berani Sejahtera (6) Penirkatan jumlah dan kualitas sumber daya manusia khususnya aparaturn pemerintah daerah dalam rangka peningkatan pelayanan masyarakat	Bagian Umum		1.890.000.000,00	BAGIAN UMUM

NO	KODE	URUSAN / BIDANG URUSAN / PROGRAM / OUTCOME / KEGIATAN / SUB KEGIATAN	INDIKATOR PROGRAM / KEGIATAN / SUB KEGIATAN	TARGET AKHIR PERIODE RENSTRA OPD	REALISASI CAPAIAN RENJA OPD TAHUN 2024	PRAKIRAAN CAPAIAN TARGET RENJA OPD TAHUN 2025	CAPAIAN KINERJA DAN KERANGKA PENDANAAN					KELOMPOK SASARAN	PRAKIRAAN MAJU RENCANA TAHUN 2027		PERANGKAT DAERAH PENANGGUNG JAWAB	
							TARGET 2026	PAGU INDIKATIF (Rp)	LOKASI	SUMBER DANA	PRIORITAS		TARGET	PAGU INDIKATIF (Rp)		
											NASIONAL					DAERAH
1	2	3	4	5	6	7	8	9	10	11	12	13	14	15	16	17
	4.01.01.2.09	Pemeliharaan Barang Milik Daerah Penunjang Urusan Pemerintahan Daerah	Jumlah Barang Milik Daerah Penunjang Urusan Pemerintah daerah yang dipelihara Jumlah Gedung Kantor dan Bangunan Lainnya yang Dipelihara/Direhabilitasi Jumlah Kendaraan Perorangan Dinas atau Kendaraan Dinas Jabatan yang Dipelihara dan dibayarkan Pajaknya Jumlah Peralatan dan Mesin Lainnya yang Dipelihara Jumlah Sarana dan Prasarana Pendukung Gedung Kantor atau Bangunan Lainnya yang Dipelihara/Direhabilitasi	-			144 Unit 2 Unit 21 Unit 2 Unit 105 Unit	869.670.000,00			Memperkuat reformasi politik, hukum dan birokrasi, serta memperkuat penegakan dan pemberantasan korupsi, narkoba, judi, dan penyeludupan	Berani Sejahtera (6) Penirkatan jumlah dan kualitas sumber daya manusia khususnya aparaturnya pemerintah daerah dalam rangka peningkatan pelayanan masyarakat	Bagian Umum	-	1.123.378.200,00	BAGIAN UMUM
	4.01.01.2.09.0001	Penyediaan Jasa Pemeliharaan, Biaya Pemeliharaan, dan Pajak Kendaraan Perorangan Dinas atau Kendaraan Dinas Jabatan														
			Jumlah Kendaraan Perorangan Dinas atau Kendaraan Dinas Jabatan yang Dipelihara dan dibayarkan Pajaknya				31 Unit	460.180.000,00	Kab. Morowali Utara, Petasia, Bahoue	DANA ALOKASI UMUM (DAU)	Memperkuat reformasi politik, hukum dan birokrasi, serta memperkuat penegakan dan pemberantasan korupsi, narkoba, judi, dan penyeludupan	Berani Sejahtera (6) Penirkatan jumlah dan kualitas sumber daya manusia khususnya aparaturnya pemerintah daerah dalam rangka peningkatan pelayanan masyarakat	Bagian Umum		414.628.200,00	BAGIAN UMUM
	4.01.01.2.09.0006	Pemeliharaan Peralatan dan Mesin Lainnya														
			Jumlah Peralatan dan Mesin Lainnya yang Dipelihara				3 Unit	95.690.000,00	Kab. Morowali Utara, Petasia, Bahoue	DANA ALOKASI UMUM (DAU)	Memperkuat reformasi politik, hukum dan birokrasi, serta memperkuat penegakan dan pemberantasan korupsi, narkoba, judi, dan penyeludupan	Berani Sejahtera (6) Penirkatan jumlah dan kualitas sumber daya manusia khususnya aparaturnya pemerintah daerah dalam rangka peningkatan pelayanan masyarakat	Bagian Umum		131.250.000,00	BAGIAN UMUM
	4.01.01.2.09.0009	Pemeliharaan/Rehabilitasi Gedung Kantor dan Bangunan Lainnya														

NO	KODE	URUSAN / BIDANG URUSAN / PROGRAM / OUTCOME / KEGIATAN / SUB KEGIATAN	INDIKATOR PROGRAM / KEGIATAN / SUB KEGIATAN	TARGET AKHIR PERIODE RENSTRA OPD	REALISASI CAPAIAN RENJA OPD TAHUN 2024	PRAKIRAAN CAPAIAN TARGET RENJA OPD TAHUN 2025	CAPAIAN KINERJA DAN KERANGKA PENDANAAN						KELOMPOK SASARAN	PRAKIRAAN MAJU RENCANA TAHUN 2027		PERANGKAT DAERAH PENANGGUNG JAWAB
							TARGET 2026	PAGU INDIKATIF (Rp)	LOKASI	SUMBER DANA	PRIORITAS			TARGET	PAGU INDIKATIF (Rp)	
											NASIONAL	DAERAH				
1	2	3	4	5	6	7	8	9	10	11	12	13	14	15	16	17
			<i>Jumlah Gedung Kantor dan Bangunan Lainnya yang Dipelihara/Direhabilitasi</i>				5 Unit	268.940.000,00	Kab. Morowali Utara, Petasia, Bahoue	DANA ALOKASI UMUM (DAU)	Memperkuat reformasi politik, hukum dan birokrasi, serta memperkuat penegahan dan pemberantasan korupsi, narkoba, judi, dan penyeludupan.	Berani Sejahtera (6) Penirkatan jumlah dan kualitas sumber daya manusia khususnya aparaturn pemerintah daerah dalam rangka peningkatan pelayanan masyarakat	Bagian Umum		262.500.000,00	BAGIAN UMUM
	4.01.01.2.09.0011	Pemeliharaan/Rehabilitasi Sarana dan Prasarana Pendukung Gedung Kantor atau Bangunan Lainnya														
			<i>Jumlah Sarana dan Prasarana Pendukung Gedung Kantor atau Bangunan Lainnya yang Dipelihara/Direhabilitasi</i>				105 Unit	44.860.000,00	Kab. Morowali Utara, Petasia, Bahoue	DANA ALOKASI UMUM (DAU)	Memperkuat reformasi politik, hukum dan birokrasi, serta memperkuat penegahan dan pemberantasan korupsi, narkoba, judi, dan penyeludupan.	Berani Sejahtera (6) Penirkatan jumlah dan kualitas sumber daya manusia khususnya aparaturn pemerintah daerah dalam rangka peningkatan pelayanan masyarakat	Bagian Umum		315.000.000,00	BAGIAN UMUM
	4.01.01.2.11	Administrasi Keuangan dan Operasional Kepala Daerah dan Wakil Kepala Daerah	<i>Jumlah Orang yang menerima Pembiayaan Keuangan dan Operasional Kepala Daerah dan Wakil Kepala Daerah yang disediakan</i>	-			2 orang	5.607.800.602,35			Memperkuat reformasi politik, hukum dan birokrasi, serta memperkuat penegahan dan pemberantasan korupsi, narkoba, judi, dan penyeludupan.	Berani Sejahtera (6) Penirkatan jumlah dan kualitas sumber daya manusia khususnya aparaturn pemerintah daerah dalam rangka peningkatan pelayanan masyarakat	Bagian Umum	-	5.350.137.158,00	BAGIAN UMUM
	4.01.01.2.11.0001	Penyediaan Gaji dan Tunjangan Kepala Daerah dan Wakil Kepala Daerah														

NO	KODE	URUSAN / BIDANG URUSAN / PROGRAM / OUTCOME / KEGIATAN / SUB KEGIATAN	INDIKATOR PROGRAM / KEGIATAN / SUB KEGIATAN	TARGET AKHIR PERIODE RENSTRA OPD	REALISASI CAPAIAN RENJA OPD TAHUN 2024	PRAKIRAAN CAPAIAN TARGET RENJA OPD TAHUN 2025	CAPAIAN KINERJA DAN KERANGKA PENDANAAN						KELOMPOK SASARAN	PRAKIRAAN MAJU RENCANA TAHUN 2027		PERANGKAT DAERAH PENANGGUNG JAWAB
							TARGET 2026	PAGU INDIKATIF (Rp)	LOKASI	SUMBER DANA	PRIORITAS			TARGET	PAGU INDIKATIF (Rp)	
											NASIONAL	DAERAH				
1	2	3	4	5	6	7	8	9	10	11	12	13	14	15	16	17
			<i>Jumlah Orang yang Menerima Gaji dan Tunjangan Kepala Daerah dan Wakil Kepala Daerah</i>				2 Orang/Bulan	168.722.602,35	Kab. Morowali Utara, Petasia, Bahoue	DANA ALOKASI UMUM (DAU)	Memperkuat reformasi politik, hukum dan birokrasi, serta memperkuat penegahan dan pemberantasan korupsi, narkoba, judi, dan penyeludupan.	Berani Sejahtera (6) Penirkatan jumlah dan kualitas sumber daya manusia khususnya aparaturn pemerintah daerah dalam rangka peningkatan pelayanan masyarakat	Bagian Umum		215.128.748,00	BAGIAN UMUM
	4.01.01.2.11.0002	Penyediaan Pakaian Dinas dan Atribut Kelengkapan Kepala Daerah dan Wakil Kepala Daerah														
			<i>Jumlah Paket Pakaian Dinas dan Atribut Kelengkapan Kepala Daerah dan Wakil Kepala Daerah yang Disediakan</i>				1 Paket	88.600.000,00	Kab. Morowali Utara, Petasia, Bahoue	DANA ALOKASI UMUM (DAU)	Memperkuat reformasi politik, hukum dan birokrasi, serta memperkuat penegahan dan pemberantasan korupsi, narkoba, judi, dan penyeludupan.	Berani Sejahtera (6) Penirkatan jumlah dan kualitas sumber daya manusia khususnya aparaturn pemerintah daerah dalam rangka peningkatan pelayanan masyarakat	Bagian Umum		80.262.000,00	BAGIAN UMUM
	4.01.01.2.11.0003	Pelaksanaan Medical Check Up Kepala Daerah dan Wakil Kepala Daerah														
			<i>Jumlah Orang yang Mengikuti Medical Check Up Kepala Daerah dan Wakil Kepala Daerah</i>				2 Orang	66.000.000,00	Kab. Morowali Utara, Petasia, Bahoue	DANA ALOKASI UMUM (DAU)	Memperkuat reformasi politik, hukum dan birokrasi, serta memperkuat penegahan dan pemberantasan korupsi, narkoba, judi, dan penyeludupan.	Berani Sejahtera (6) Penirkatan jumlah dan kualitas sumber daya manusia khususnya aparaturn pemerintah daerah dalam rangka peningkatan pelayanan masyarakat	Bagian Umum		72.765.000,00	BAGIAN UMUM
	4.01.01.2.11.0004	Penyediaan Dana Penunjang Operasional Kepala Daerah dan Wakil Kepala Daerah														

NO	KODE	URUSAN / BIDANG URUSAN / PROGRAM / OUTCOME / KEGIATAN / SUB KEGIATAN	INDIKATOR PROGRAM / KEGIATAN / SUB KEGIATAN	TARGET AKHIR PERIODE RENSTRA OPD	REALISASI CAPAIAN RENJA OPD TAHUN 2024	PRAKIRAAN CAPAIAN TARGET RENJA OPD TAHUN 2025	CAPAIAN KINERJA DAN KERANGKA PENDANAAN						KELOMPOK SASARAN	PRAKIRAAN MAJU RENCANA TAHUN 2027		PERANGKAT DAERAH PENANGGUNG JAWAB
							TARGET 2026	PAGU INDIKATIF (Rp)	LOKASI	SUMBER DANA	PRIORITAS			TARGET	PAGU INDIKATIF (Rp)	
											NASIONAL	DAERAH				
1	2	3	4	5	6	7	8	9	10	11	12	13	14	15	16	17
			<i>Jumlah Orang yang Menerima Dana Penunjang Operasional Kepala Daerah dan Wakil Kepala Daerah</i>				2 Orang/Bulan	5.284.478.000,00	Kab. Morowali Utara, Petasia, Bahoue	DANA ALOKASI UMUM (DAU)	Memperkuat reformasi politik, hukum dan birokrasi, serta memperkuat penegahan dan pemberantasan korupsi, narkoba, judi, dan penyeludupan	Berani Sejahtera (6) Penirkatan jumlah dan kualitas sumber daya manusia khususnya aparaturn pemerintah daerah dalam rangka peningkatan pelayanan masyarakat	Bagian Umum		4.981.981.410,00	BAGIAN UMUM
	4.01.01.2.12	Fasilitasi Kerumahtangaan Sekretariat Daerah	<i>Jumlah Paket kebutuhan Kerumahtangaan Sekretariat Daerah yang disediakan</i>	-			12 Paket	1.362.829.885,00			Memperkuat reformasi politik, hukum dan birokrasi, serta memperkuat penegahan dan pemberantasan korupsi, narkoba, judi, dan penyeludupan	Berani Sejahtera (6) Penirkatan jumlah dan kualitas sumber daya manusia khususnya aparaturn pemerintah daerah dalam rangka peningkatan pelayanan masyarakat	Bagian Umum	-	1.449.000.000,00	BAGIAN UMUM
	4.01.01.2.12.0001	Penyediaan Kebutuhan Rumah Tangga Kepala Daerah														
			<i>Jumlah Paket Kebutuhan Rumah Tangga Kepala Daerah yang Disediakan</i>				4 Paket	849.787.435,00	Kab. Morowali Utara, Petasia, Bahoue	DANA ALOKASI UMUM (DAU)	Memperkuat reformasi politik, hukum dan birokrasi, serta memperkuat penegahan dan pemberantasan korupsi, narkoba, judi, dan penyeludupan	Berani Sejahtera (6) Penirkatan jumlah dan kualitas sumber daya manusia khususnya aparaturn pemerintah daerah dalam rangka peningkatan pelayanan masyarakat	Bagian Umum		806.400.000,00	BAGIAN UMUM
	4.01.01.2.12.0002	Penyediaan Kebutuhan Rumah Tangga Wakil Kepala Daerah														

NO	KODE	URUSAN / BIDANG URUSAN / PROGRAM / OUTCOME / KEGIATAN / SUB KEGIATAN	INDIKATOR PROGRAM / KEGIATAN / SUB KEGIATAN	TARGET AKHIR PERIODE RENSTRA OPD	REALISASI CAPAIAN RENJA OPD TAHUN 2024	PRAKIRAAN CAPAIAN TARGET RENJA OPD TAHUN 2025	CAPAIAN KINERJA DAN KERANGKA PENDANAAN						KELOMPOK SASARAN	PRAKIRAAN MAJU RENCANA TAHUN 2027		PERANGKAT DAERAH PENANGGUNG JAWAB
							TARGET 2026	PAGU INDIKATIF (Rp)	LOKASI	SUMBER DANA	PRIORITAS			TARGET	PAGU INDIKATIF (Rp)	
											NASIONAL	DAERAH				
1	2	3	4	5	6	7	8	9	10	11	12	13	14	15	16	17
			<i>Jumlah Paket Kebutuhan Rumah Tangga Wakil Kepala Daerah yang Disediakan</i>				4 Paket	446.502.735,00	Kab. Morowali Utara, Petasia, Bahoue	DANA ALOKASI UMUM (DAU)	Memperkuat reformasi politik, hukum dan birokrasi, serta memperkuat penegahan dan pemberantasan korupsi, narkoba, judi, dan penyeludupan.	Berani Sejahtera (6) Penirkatan jumlah dan kualitas sumber daya manusia khususnya aparatur pemerintah daerah dalam rangka peningkatan pelayanan masyarakat	Bagian Umum		537.600.000,00	BAGIAN UMUM
	4.01.01.2.12.0003	Penyediaan Kebutuhan Rumah Tangga Sekretariat Daerah														
			<i>Jumlah Paket Kebutuhan Rumah Tangga Sekretariat Daerah yang Disediakan</i>				4 Paket	66.539.715,00	Kab. Morowali Utara, Petasia, Bahoue	DANA ALOKASI UMUM (DAU)	Memperkuat reformasi politik, hukum dan birokrasi, serta memperkuat penegahan dan pemberantasan korupsi, narkoba, judi, dan penyeludupan.	Berani Sejahtera (6) Penirkatan jumlah dan kualitas sumber daya manusia khususnya aparatur pemerintah daerah dalam rangka peningkatan pelayanan masyarakat	Bagian Umum		105.000.000,00	BAGIAN UMUM
J U M L A H								34.734.673.108,84							35.714.761.272,14	

**RENCANA KERJA ORGANISASI PERANGKAT DAERAH (RENJA OPD)
BAGIAN ADMINISTRASI PEMBANGUNAN KAB. MOROWALI UTARA
TAHUN 2026**

NO	KODE	URUSAN / BIDANG URUSAN / PROGRAM / OUTCOME / KEGIATAN / SUB KEGIATAN	INDIKATOR PROGRAM / KEGIATAN / SUB KEGIATAN	TARGET AKHIR PERIODE RENSTRA OPD	REALISASI CAPAIAN RENJA OPD TAHUN 2024	PRAKIRAAN CAPAIAN TARGET RENJA OPD TAHUN 2025	CAPAIAN KINERJA DAN KERANGKA PENDANAAN						KELOMPOK SASARAN	PRAKIRAAN MAJU RENCANA TAHUN 2027		PERANGKAT DAERAH PENANGGUNG JAWAB	
							TARGET 2026	PAGU INDIKATIF (Rp)	LOKASI	SUMBER DANA	PRIORITAS			TARGET	PAGU INDIKATIF (Rp)		
											NASIONAL	DAERAH					
1	2	3	4	5	6	7	8	9	10	11	12	13	14	15	16	17	
		BAGIAN ADMINISTRASI PEMBANGUNAN						717.207.650,00								1.068.462.985,20	
	4	UNSUR PENDUKUNG URUSAN PEMERINTAHAN						717.207.650,00								1.068.462.985,20	
	4.01	SEKRETARIAT DAERAH						717.207.650,00								1.068.462.985,20	
1.	4.01.01	PROGRAM PENUNJANG URUSAN PEMERINTAHAN DAERAH KABUPATEN/KOTA	<i>Nilai AKIP Organisasi Perangkat Daerah</i>	-			86,4 %	249.160.900,00						-	566.187.915,20		
	4.01.01.2.06	Administrasi Umum Perangkat Daerah	<i>Peningkatan Pelayanan Administrasi Umum Perangkat Daerah secara Efektif dan Efesian</i>	-			86,4 %	196.900.900,00			Melanjutka n pengemb angan infrastruktur dan mening katkan lapangan kerja yang berkualitas, mendorong kewirausah aan, meng mbangkan industri kreatif serta mengemba ngkan agromaritim industri di sentra produksi melalui peran aktif koperasi.	Berani Lancar (6) Penir katan jumlah dan kualitas sumber daya manusia khususnya aparatur pemerintah daerah dalam rangka peni ngkatan pelayanan masyarakat	BAGIAN ADMINISTRASI PEMBANGUNAN	-	520.667.915,20	BAGIAN ADMINISTRASI PEMBANGUNAN	
	4.01.01.2.06.0002	Penyediaan Peralatan dan Perlengkapan Kantor															
			<i>Jumlah Paket Peralatan dan Perlengkapan Kantor yang Disediakan</i>				5 Paket	92.717.500,00	Kab. Morowali Utara, Semua Kecamatan, Semua Kel/Desa	DANA ALOKASI UMUM (DAU)	Melanjutka n pengemb angan infrastruktur dan mening katkan lapangan kerja yang berkualitas, mendorong kewirausah aan, meng mbangkan industri kreatif serta mengemba ngkan agromaritim industri di sentra produksi melalui peran aktif koperasi.	Berani Lancar (6) Penir katan jumlah dan kualitas sumber daya manusia khususnya aparatur pemerintah daerah dalam rangka peni ngkatan pelayanan masyarakat	BAGIAN ADMINISTRASI PEMBANGUNAN		159.399.064,00	BAGIAN ADMINISTRASI PEMBANGUNAN	

NO	KODE	URUSAN / BIDANG URUSAN / PROGRAM / OUTCOME / KEGIATAN / SUB KEGIATAN	INDIKATOR PROGRAM / KEGIATAN / SUB KEGIATAN	TARGET AKHIR PERIODE RENSTRA OPD	REALISASI CAPAIAN RENJA OPD TAHUN 2024	PRAKIRAAN CAPAIAN TARGET RENJA OPD TAHUN 2025	CAPAIAN KINERJA DAN KERANGKA PENDANAAN						KELOMPOK SASARAN	PRAKIRAAN MAJU RENCANA TAHUN 2027		PERANGKAT DAERAH PENANGGUNG JAWAB
							TARGET 2026	PAGU INDIKATIF (Rp)	LOKASI	SUMBER DANA	PRIORITAS			TARGET	PAGU INDIKATIF (Rp)	
											NASIONAL	DAERAH				
1	2	3	4	5	6	7	8	9	10	11	12	13	14	15	16	17
	4.01.01.2.06.0005	Penyediaan Barang Cetak dan Penggandaan														
			<i>Jumlah Paket Barang Cetak dan Penggandaan yang Disediakan</i>				1 Paket	21.500.000,00	Kab. Morowali Utara, Semua Kecamatan, Semua Kel/Desa	DANA ALOKASI UMUM (DAU)	Melanjutkan pengembangan infrastruktur dan meningkatkan lapangan kerja yang berkualitas, mendorong kewirausahaan, mengembangkan industri kreatif serta mengembangkan agromaritim industri di sentra produksi melalui peran aktif koperasi.	Berani Lancar (6) Perikanan jumlah dan kualitas sumber daya manusia khususnya aparatur pemerintah daerah dalam rangka peningkatan pelayanan masyarakat	BAGIAN ADMINISTRASI PEMBANGUNAN		18.742.500,00	BAGIAN ADMINISTRASI PEMBANGUNAN
	4.01.01.2.06.0009	Penyelenggaraan Rapat Koordinasi dan Konsultasi SKPD														
			<i>Jumlah Laporan Penyelenggaraan Rapat Koordinasi dan Konsultasi SKPD</i>				2 Laporan	82.683.400,00	Kab. Morowali Utara, Semua Kecamatan, Semua Kel/Desa	DANA ALOKASI UMUM (DAU)	Melanjutkan pengembangan infrastruktur dan meningkatkan lapangan kerja yang berkualitas, mendorong kewirausahaan, mengembangkan industri kreatif serta mengembangkan agromaritim industri di sentra produksi melalui peran aktif koperasi.	Berani Lancar (6) Perikanan jumlah dan kualitas sumber daya manusia khususnya aparatur pemerintah daerah dalam rangka peningkatan pelayanan masyarakat	BAGIAN ADMINISTRASI PEMBANGUNAN		342.526.351,20	BAGIAN ADMINISTRASI PEMBANGUNAN

NO	KODE	URUSAN / BIDANG URUSAN / PROGRAM / OUTCOME / KEGIATAN / SUB KEGIATAN	INDIKATOR PROGRAM / KEGIATAN / SUB KEGIATAN	TARGET AKHIR PERIODE RENSTRA OPD	REALISASI CAPAIAN RENJA OPD TAHUN 2024	PRAKIRAAN CAPAIAN TARGET RENJA OPD TAHUN 2025	CAPAIAN KINERJA DAN KERANGKA PENDANAAN					KELOMPOK SASARAN	PRAKIRAAN MAJU RENCANA TAHUN 2027		PERANGKAT DAERAH PENANGGUNG JAWAB	
							TARGET 2026	PAGU INDIKATIF (Rp)	LOKASI	SUMBER DANA	PRIORITAS		TARGET	PAGU INDIKATIF (Rp)		
											NASIONAL					DAERAH
1	2	3	4	5	6	7	8	9	10	11	12	13	14	15	16	17
	4.01.01.2.08	Penyediaan Jasa Penunjang Urusan Pemerintahan Daerah	<i>Peningkatan Sumber Daya Aparatur</i>	-			86,4 %	27.600.000,00			Melanjutka n pengemb angan infrastruktur dan mening katkan lapangan kerja yang berkualitas, mendorong kewirausah aan, meng embangkan industri kreatif serta mengemba ngkan agromaritim industri di sentra produksi melalui peran aktif koperasi.	Berani Lancar (6) Penir katan jumlah dan kualitas sumber daya manusia khususnya aparatur pemerintah daerah dalam rangka peni ngkatan pelayanan masyarakat	BAGIAN ADMINISTRASI PEMBANGUNAN	-	22.800.000,00	BAGIAN ADMINISTRASI PEMBANGUNAN
	4.01.01.2.08.0004	Penyediaan Jasa Pelayanan Umum Kantor														
			<i>Jumlah Laporan Penyediaan Jasa Pelayanan Umum Kantor yang Disediakan</i>				12 Laporan	27.600.000,00	Kab. Morowali Utara, Semua Kecamatan, Semua Kel/Desa	DANA ALOKASI UMUM (DAU)	Melanjutka n pengemb angan infrastruktur dan mening katkan lapangan kerja yang berkualitas, mendorong kewirausah aan, meng embangkan industri kreatif serta mengemba ngkan agromaritim industri di sentra produksi melalui peran aktif koperasi.	Berani Lancar (6) Penir katan jumlah dan kualitas sumber daya manusia khususnya aparatur pemerintah daerah dalam rangka peni ngkatan pelayanan masyarakat	BAGIAN ADMINISTRASI PEMBANGUNAN		22.800.000,00	BAGIAN ADMINISTRASI PEMBANGUNAN

NO	KODE	URUSAN / BIDANG URUSAN / PROGRAM / OUTCOME / KEGIATAN / SUB KEGIATAN	INDIKATOR PROGRAM / KEGIATAN / SUB KEGIATAN	TARGET AKHIR PERIODE RENSTRA OPD	REALISASI CAPAIAN RENJA OPD TAHUN 2024	PRAKIRAAN CAPAIAN TARGET RENJA OPD TAHUN 2025	CAPAIAN KINERJA DAN KERANGKA PENDANAAN						KELOMPOK SASARAN	PRAKIRAAN MAJU RENCANA TAHUN 2027		PERANGKAT DAERAH PENANGGUNG JAWAB
							TARGET 2026	PAGU INDIKATIF (Rp)	LOKASI	SUMBER DANA	PRIORITAS			TARGET	PAGU INDIKATIF (Rp)	
											NASIONAL	DAERAH				
1	2	3	4	5	6	7	8	9	10	11	12	13	14	15	16	17
	4.01.01.2.09	Pemeliharaan Barang Milik Daerah Penunjang Urusan Pemerintahan Daerah	<i>Pemenuhan Penunjang Urusan Pemerintah Daerah</i>	-			84,6 %	24.660.000,00			Melanjutkan pengembangan infrastruktur dan meningkatkan lapangan kerja yang berkualitas, mendorong kewirausahaan, mengembangkan industri kreatif serta mengembangkan agromaritim industri di sentra produksi melalui peran aktif koperasi.	Berani Lancar (6) Penirkatan jumlah dan kualitas sumber daya manusia khususnya aparaturn pemerintah daerah dalam rangka peningkatan pelayanan masyarakat	BAGIAN ADMINISTRASI PEMBANGUNAN	-	22.720.000,00	BAGIAN ADMINISTRASI PEMBANGUNAN
	4.01.01.2.09.0001	Penyediaan Jasa Pemeliharaan, Biaya Pemeliharaan, dan Pajak Kendaraan Perorangan Dinas atau Kendaraan Dinas Jabatan														
			<i>Jumlah Kendaraan Perorangan Dinas atau Kendaraan Dinas Jabatan yang Dipelihara dan dibayarkan Pajaknya</i>				6 Unit	12.000.000,00	Kab. Morowali Utara, Semua Kecamatan, Semua Kel/Desa	DANA ALOKASI UMUM (DAU)	Melanjutkan pengembangan infrastruktur dan meningkatkan lapangan kerja yang berkualitas, mendorong kewirausahaan, mengembangkan industri kreatif serta mengembangkan agromaritim industri di sentra produksi melalui peran aktif koperasi.	Berani Lancar (6) Penirkatan jumlah dan kualitas sumber daya manusia khususnya aparaturn pemerintah daerah dalam rangka peningkatan pelayanan masyarakat	BAGIAN ADMINISTRASI PEMBANGUNAN		12.000.000,00	BAGIAN ADMINISTRASI PEMBANGUNAN
	4.01.01.2.09.0006	Pemeliharaan Peralatan dan Mesin Lainnya														

NO	KODE	URUSAN / BIDANG URUSAN / PROGRAM / OUTCOME / KEGIATAN / SUB KEGIATAN	INDIKATOR PROGRAM / KEGIATAN / SUB KEGIATAN	TARGET AKHIR PERIODE RENSTRA OPD	REALISASI CAPAIAN RENJA OPD TAHUN 2024	PRAKIRAAN CAPAIAN TARGET RENJA OPD TAHUN 2025	CAPAIAN KINERJA DAN KERANGKA PENDANAAN						KELOMPOK SASARAN	PRAKIRAAN MAJU RENCANA TAHUN 2027		PERANGKAT DAERAH PENANGGUNG JAWAB
							TARGET 2026	PAGU INDIKATIF (Rp)	LOKASI	SUMBER DANA	PRIORITAS			TARGET	PAGU INDIKATIF (Rp)	
											NASIONAL	DAERAH				
1	2	3	4	5	6	7	8	9	10	11	12	13	14	15	16	17
			<i>Jumlah Peralatan dan Mesin Lainnya yang Dipelihara</i>				18 Unit	12.660.000,00	Kab. Morowali Utara, Semua Kecamatan, Semua Kel/Desa	DANA ALOKASI UMUM (DAU)	Melanjutkan pengembangan infrastruktur dan meningkatkan lapangan kerja yang berkualitas, mendorong kewirausahaan, mengembangkan industri kreatif serta mengembangkan agromaritim industri di sentra produksi melalui peran aktif koperasi.	Berani Lancar (6) Perikanan jumlah dan kualitas sumber daya manusia khususnya aparatur pemerintah daerah dalam rangka peningkatan pelayanan masyarakat	BAGIAN ADMINISTRASI PEMBANGUNAN		10.720.000,00	BAGIAN ADMINISTRASI PEMBANGUNAN
2.	4.01.03	PROGRAM PEREKONOMIAN DAN PEMBANGUNAN	<i>Meningkatnya Kualitas Kebijakan Pengelolaan Perekonomian dan Pembangunan</i>	-			100 %	468.046.750,00						-	502.275.070,00	
	4.01.03.2.02	Pelaksanaan Administrasi Pembangunan	<i>Peningkatan Pengendalian Program Pembangunan</i>	-			100 %	468.046.750,00			Melanjutkan pengembangan infrastruktur dan meningkatkan lapangan kerja yang berkualitas, mendorong kewirausahaan, mengembangkan industri kreatif serta mengembangkan agromaritim industri di sentra produksi melalui peran aktif koperasi.	Berani Lancar (2) Perencanaan pelaksanaan pembangunan sarana dan prasarana dasar untuk lebih meningkatkan mutu pelayanan publik	BAGIAN ADMINISTRASI PEMBANGUNAN	-	502.275.070,00	BAGIAN ADMINISTRASI PEMBANGUNAN
	4.01.03.2.02.0002	Pengendalian dan Evaluasi Program Pembangunan														

NO	KODE	URUSAN / BIDANG URUSAN / PROGRAM / OUTCOME / KEGIATAN / SUB KEGIATAN	INDIKATOR PROGRAM / KEGIATAN / SUB KEGIATAN	TARGET AKHIR PERIODE RENSTRA OPD	REALISASI CAPAIAN RENJA OPD TAHUN 2024	PRAKIRAAN CAPAIAN TARGET RENJA OPD TAHUN 2025	CAPAIAN KINERJA DAN KERANGKA PENDANAAN						KELOMPOK SASARAN	PRAKIRAAN MAJU RENCANA TAHUN 2027		PERANGKAT DAERAH PENANGGUNG JAWAB
							TARGET 2026	PAGU INDIKATIF (Rp)	LOKASI	SUMBER DANA	PRIORITAS			TARGET	PAGU INDIKATIF (Rp)	
											NASIONAL	DAERAH				
1	2	3	4	5	6	7	8	9	10	11	12	13	14	15	16	17
			<i>Jumlah Laporan Hasil Pengendalian dan Evaluasi Program Pembangunan</i>				12 Laporan	153.700.300,00	Kab. Morowali Utara, Semua Kecamatan, Semua Kel/Desa	DANA ALOKASI UMUM (DAU)	Melanjutka n pengemb angan infrastruktur dan mening katkan lapangan kerja yang berkualitas, mendorong kewirausah aan, menge mbangkan industri kreatif serta mengemba ngkan agromaritim industri di sentra produksi melalui peran aktif koperasi.	Berani Lancar (2) Perce atan pelaks anaan pem angunan sarana dan prasarana dasar untuk lebih menin gkatkan mutu pelayanan publik	BAGIAN ADMINISTRASI PEMBANGUNAN		216.059.820,00	BAGIAN ADMINISTRASI PEMBANGUNAN
	4.01.03.2.02.0003	Pengelolaan Evaluasi dan Pelaporan Pelaksanaan Pembangunan														
			<i>Jumlah Laporan Hasil Pengelolaan Evaluasi dan Pelaporan Pelaksanaan Pembangunan</i>				12 Laporan	314.346.450,00	Kab. Morowali Utara, Semua Kecamatan, Semua Kel/Desa	DANA ALOKASI UMUM (DAU)	Melanjutka n pengemb angan infrastruktur dan mening katkan lapangan kerja yang berkualitas, mendorong kewirausah aan, menge mbangkan industri kreatif serta mengemba ngkan agromaritim industri di sentra produksi melalui peran aktif koperasi.	Berani Lancar (2) Perce atan pelaks anaan pem angunan sarana dan prasarana dasar untuk lebih menin gkatkan mutu pelayanan publik	BAGIAN ADMINISTRASI PEMBANGUNAN		286.215.250,00	BAGIAN ADMINISTRASI PEMBANGUNAN
JUMLAH								717.207.650,00							1.068.462.985,20	

NO	KODE	URUSAN / BIDANG URUSAN / PROGRAM / OUTCOME / KEGIATAN / SUB KEGIATAN	INDIKATOR PROGRAM / KEGIATAN / SUB KEGIATAN	TARGET AKHIR PERIODE RENSTRA OPD	REALISASI CAPAIAN RENJA OPD TAHUN 2024	PRAKIRAAN CAPAIAN TARGET RENJA OPD TAHUN 2025	CAPAIAN KINERJA DAN KERANGKA PENDANAAN					KELOMPOK SASARAN	PRAKIRAAN MAJU RENCANA TAHUN 2027		PERANGKAT DAERAH PENANGGUNG JAWAB	
							TARGET 2026	PAGU INDIKATIF (Rp)	LOKASI	SUMBER DANA	PRIORITAS		TARGET	PAGU INDIKATIF (Rp)		
											NASIONAL					DAERAH
1	2	3	4	5	6	7	8	9	10	11	12	13	14	15	16	17
			<i>Jumlah Orang yang Mengikuti Bimbingan Teknis Implementasi Peraturan Perundang-Undangan</i>				5 Orang	16.680.000,00	Kab. Morowali Utara, Semua Kecamatan, Semua Kel/Desa	DANA ALOKASI UMUM (DAU)	Memperkuat pembangunan sumber daya manusia (SDM), sains, teknologi, pendidikan, kesehatan, prestasi olahraga, kesetaraan gender, serta penguatan peran perempuan, pemuda (generasi milenial dan generasi Z), dan penyanggah disabilitas.	Berani Sejahtera (6) Penirkatan jumlah dan kualitas sumber daya manusia khususnya aparatur pemerintah daerah dalam rangka peningkatan pelayanan masyarakat	Bagian Pemerintahan		43.415.725,00	BAGIAN PEMERINTAHAN
	4.01.01.2.06	Administrasi Umum Perangkat Daerah	<i>Peningkatan Pelayanan Administrasi Umum Perangkat Daerah Secara Efektif dan Efisien</i>	-			100 %	214.807.000,00			Memperkuat penyelaras kehidupan yang harmonis dengan lingkungan, alam, dan budaya serta peningkatan toleransi antarumat beragama untuk mencapai masyarakat yang adil dan makmur.	Berani Sejahtera (1) Optinisasi kemampuan pembangunan daerah dan profesionalisme aparatur dalam pelaksanaan pembangunan daerah	Bagian Pemerintahan	-	270.300.181,91	BAGIAN PEMERINTAHAN
	4.01.01.2.06.0002	Penyediaan Peralatan dan Perlengkapan Kantor														

NO	KODE	URUSAN / BIDANG URUSAN / PROGRAM / OUTCOME / KEGIATAN / SUB KEGIATAN	INDIKATOR PROGRAM / KEGIATAN / SUB KEGIATAN	TARGET AKHIR PERIODE RENSTRA OPD	REALISASI CAPAIAN RENJA OPD TAHUN 2024	PRAKIRAAN CAPAIAN TARGET RENJA OPD TAHUN 2025	CAPAIAN KINERJA DAN KERANGKA PENDANAAN					KELOMPOK SASARAN	PRAKIRAAN MAJU RENCANA TAHUN 2027		PERANGKAT DAERAH PENANGGUNG JAWAB	
							TARGET 2026	PAGU INDIKATIF (Rp)	LOKASI	SUMBER DANA	PRIORITAS		TARGET	PAGU INDIKATIF (Rp)		
											NASIONAL					DAERAH
1	2	3	4	5	6	7	8	9	10	11	12	13	14	15	16	17
			<i>Jumlah Paket Peralatan dan Perlengkapan Kantor yang Disediakan</i>				3 Paket	55.478.000,00	Kab. Morowali Utara, Semua Kecamatan, Semua Kel/Desa	DANA ALOKASI UMUM (DAU)	Memperkuat penyelarasn kehidupan yang harmonis dengan lingkungan, alam, dan budaya serta peningkatan toleransi antarumat beragama untuk mencapai masyarakat yang adil dan makmur.	Berani Sejahtera (1) Optimalisasi kemampuan pembangunan daerah dan profesionalisme aparatur dalam pelaksanaan pembangunan daerah	Bagian Pemerintahan		51.565.778,16	BAGIAN PEMERINTAHAN
	4.01.01.2.06.0005	Penyediaan Barang Cetak dan Penggandaan														
			<i>Jumlah Paket Barang Cetak dan Penggandaan yang Disediakan</i>				5 Paket	27.015.000,00	Kab. Morowali Utara, Semua Kecamatan, Semua Kel/Desa	DANA ALOKASI UMUM (DAU)	Memperkuat penyelarasn kehidupan yang harmonis dengan lingkungan, alam, dan budaya serta peningkatan toleransi antarumat beragama untuk mencapai masyarakat yang adil dan makmur.	Berani Sejahtera (1) Optimalisasi kemampuan pembangunan daerah dan profesionalisme aparatur dalam pelaksanaan pembangunan daerah	Bagian Pemerintahan		32.255.295,31	BAGIAN PEMERINTAHAN
	4.01.01.2.06.0009	Penyelenggaraan Rapat Koordinasi dan Konsultasi SKPD														

NO	KODE	URUSAN / BIDANG URUSAN / PROGRAM / OUTCOME / KEGIATAN / SUB KEGIATAN	INDIKATOR PROGRAM / KEGIATAN / SUB KEGIATAN	TARGET AKHIR PERIODE RENSTRA OPD	REALISASI CAPAIAN RENJA OPD TAHUN 2024	PRAKIRAAN CAPAIAN TARGET RENJA OPD TAHUN 2025	CAPAIAN KINERJA DAN KERANGKA PENDANAAN					KELOMPOK SASARAN	PRAKIRAAN MAJU RENCANA TAHUN 2027		PERANGKAT DAERAH PENANGGUNG JAWAB	
							TARGET 2026	PAGU INDIKATIF (Rp)	LOKASI	SUMBER DANA	PRIORITAS		TARGET	PAGU INDIKATIF (Rp)		
											NASIONAL					DAERAH
1	2	3	4	5	6	7	8	9	10	11	12	13	14	15	16	17
			<i>Jumlah Laporan Penyediaan Jasa Komunikasi, Sumber Daya Air dan Listrik yang Disediakan</i>				12 Laporan	3.800.000,00	Kab. Morowali Utara, Semua Kecamatan, Semua Kel/Desa	DANA ALOKASI UMUM (DAU)	Memperkuat penyelarasan kehidupan yang harmonis dengan lingkungan, alam, dan budaya serta penin- gkatan toleransi antarumat beragama untuk mencapai masyarakat yang adil dan makmur.	Berani Sejahtera (1) Opti- misi kema- mpuan pem- biayaan pe- mbangunan daerah dan profesionali- sme aparatur dalam pela- ksanaan pe- mbangunan daerah	Bagian Pemerintahan		3.992.375,00	BAGIAN PEMERINTAHAN
	4.01.01.2.08.0004	Penyediaan Jasa Pelayanan Umum Kantor														
			<i>Jumlah Laporan Penyediaan Jasa Pelayanan Umum Kantor yang Disediakan</i>				10 Laporan	82.600.000,00	Kab. Morowali Utara, Semua Kecamatan, Semua Kel/Desa	DANA ALOKASI UMUM (DAU)	Memperkuat penyelarasan kehidupan yang harmonis dengan lingkungan, alam, dan budaya serta penin- gkatan toleransi antarumat beragama untuk mencapai masyarakat yang adil dan makmur.	Berani Sejahtera (1) Opti- misi kema- mpuan pem- biayaan pe- mbangunan daerah dan profesionali- sme aparatur dalam pela- ksanaan pe- mbangunan daerah	Bagian Pemerintahan		137.999.593,75	BAGIAN PEMERINTAHAN

NO	KODE	URUSAN / BIDANG URUSAN / PROGRAM / OUTCOME / KEGIATAN / SUB KEGIATAN	INDIKATOR PROGRAM / KEGIATAN / SUB KEGIATAN	TARGET AKHIR PERIODE RENSTRA OPD	REALISASI CAPAIAN RENJA OPD TAHUN 2024	PRAKIRAAN CAPAIAN TARGET RENJA OPD TAHUN 2025	CAPAIAN KINERJA DAN KERANGKA PENDANAAN						KELOMPOK SASARAN	PRAKIRAAN MAJU RENCANA TAHUN 2027		PERANGKAT DAERAH PENANGGUNG JAWAB
							TARGET 2026	PAGU INDIKATIF (Rp)	LOKASI	SUMBER DANA	PRIORITAS			TARGET	PAGU INDIKATIF (Rp)	
											NASIONAL	DAERAH				
1	2	3	4	5	6	7	8	9	10	11	12	13	14	15	16	17
	4.01.01.2.09	Pemeliharaan Barang Milik Daerah Penunjang Urusan Pemerintahan Daerah	<i>Terselenggaranya Kegiatan Kantor Secara Efektif dan Efisien</i>	-			100 %	21.080.000,00			Memperkuat penyelaras kehidupan yang harmonis dengan lingkungan, alam, dan budaya serta peningkatan toleransi antarumat beragama untuk mencapai masyarakat yang adil dan makmur.	Berani Sejahtera (1) Optimalisasi kemampuan pembangunan daerah dan profesionalisme aparatur dalam pelaksanaan pembangunan daerah	Bagian Pemerintahan	-	37.906.550,00	BAGIAN PEMERINTAHAN
	4.01.01.2.09.0001	Penyediaan Jasa Pemeliharaan, Biaya Pemeliharaan, dan Pajak Kendaraan Perorangan Dinas atau Kendaraan Dinas Jabatan														
			<i>Jumlah Kendaraan Perorangan Dinas atau Kendaraan Dinas Jabatan yang Dipelihara dan Dibayarkan Pajaknya</i>				7 Unit	10.000.000,00	Kab. Morowali Utara, Semua Kecamatan, Semua Kel/Desa	DANA ALOKASI UMUM (DAU)	Memperkuat penyelaras kehidupan yang harmonis dengan lingkungan, alam, dan budaya serta peningkatan toleransi antarumat beragama untuk mencapai masyarakat yang adil dan makmur.	Berani Sejahtera (1) Optimalisasi kemampuan pembangunan daerah dan profesionalisme aparatur dalam pelaksanaan pembangunan daerah	Bagian Pemerintahan		26.265.625,00	BAGIAN PEMERINTAHAN
	4.01.01.2.09.0006	Pemeliharaan Peralatan dan Mesin Lainnya														

NO	KODE	URUSAN / BIDANG URUSAN / PROGRAM / OUTCOME / KEGIATAN / SUB KEGIATAN	INDIKATOR PROGRAM / KEGIATAN / SUB KEGIATAN	TARGET AKHIR PERIODE RENSTRA OPD	REALISASI CAPAIAN RENJA OPD TAHUN 2024	PRAKIRAAN CAPAIAN TARGET RENJA OPD TAHUN 2025	CAPAIAN KINERJA DAN KERANGKA PENDANAAN						KELOMPOK SASARAN	PRAKIRAAN MAJU RENCANA TAHUN 2027		PERANGKAT DAERAH PENANGGUNG JAWAB
							TARGET 2026	PAGU INDIKATIF (Rp)	LOKASI	SUMBER DANA	PRIORITAS			TARGET	PAGU INDIKATIF (Rp)	
											NASIONAL	DAERAH				
1	2	3	4	5	6	7	8	9	10	11	12	13	14	15	16	17
			<i>Jumlah Dokumen Hasil Penataan Administrasi Pemerintahan</i>				10 Dokumen	240.023.200,00	Kab. Morowali Utara, Semua Kecamatan, Semua Kel/Desa	DANA ALOKASI UMUM (DAU)	Memperkuat penyelarasn kehidupan yang harmonis dengan lingkungan, alam, dan budaya serta peningkatan toleransi antarumat beragama untuk mencapai masyarakat yang adil dan makmur.	Berani Cerdas (1) Optimisasi kemampuan pembangunan daerah dan profesionalisme aparatur dalam pelaksanaan pembangunan daerah	Bagian Pemerintahan		709.541.169,69	BAGIAN PEMERINTAHAN
	4.01.02.2.01.0002	Pengelolaan Administrasi Kewilayahan														
			<i>Jumlah Dokumen Hasil Pengelolaan Administrasi Kewilayahan</i>				10 Dokumen	137.336.000,00	Kab. Morowali Utara, Semua Kecamatan, Semua Kel/Desa	DANA ALOKASI UMUM (DAU)	Memperkuat penyelarasn kehidupan yang harmonis dengan lingkungan, alam, dan budaya serta peningkatan toleransi antarumat beragama untuk mencapai masyarakat yang adil dan makmur.	Berani Cerdas (1) Optimisasi kemampuan pembangunan daerah dan profesionalisme aparatur dalam pelaksanaan pembangunan daerah	Bagian Pemerintahan		122.884.251,88	BAGIAN PEMERINTAHAN
	4.01.02.2.01.0003	Fasilitasi Pelaksanaan Otonomi Daerah														

NO	KODE	URUSAN / BIDANG URUSAN / PROGRAM / OUTCOME / KEGIATAN / SUB KEGIATAN	INDIKATOR PROGRAM / KEGIATAN / SUB KEGIATAN	TARGET AKHIR PERIODE RENSTRA OPD	REALISASI CAPAIAN RENJA OPD TAHUN 2024	PRAKIRAAN CAPAIAN TARGET RENJA OPD TAHUN 2025	CAPAIAN KINERJA DAN KERANGKA PENDANAAN					KELOMPOK SASARAN	PRAKIRAAN MAJU RENCANA TAHUN 2027		PERANGKAT DAERAH PENANGGUNG JAWAB	
							TARGET 2026	PAGU INDIKATIF (Rp)	LOKASI	SUMBER DANA	PRIORITAS		TARGET	PAGU INDIKATIF (Rp)		
											NASIONAL					DAERAH
1	2	3	4	5	6	7	8	9	10	11	12	13	14	15	16	17
			<i>Jumlah Dokumen Hasil Fasilitasi Pelaksanaan Otonomi Daerah</i>				4 Dokumen	87.441.400,00	Kab. Morowali Utara, Semua Kecamatan, Semua Kel/Desa	DANA ALOKASI UMUM (DAU)	Memperkuat penyelarasan kehidupan yang harmonis dengan lingkungan, alam, dan budaya serta peningkatan toleransi antarumat beragama untuk mencapai masyarakat yang adil dan makmur.	Berani Cerdas (1) Optimisasi kemampuan pembangunan daerah dan profesionalisme aparatur dalam pelaksanaan pembangunan daerah	Bagian Pemerintahan		169.267.769,69	BAGIAN PEMERINTAHAN
J U M L A H								860.000.000,00							1.568.755.871,45	

**RENCANA KERJA ORGANISASI PERANGKAT DAERAH (RENJA OPD)
BAGIAN KESEJAHTERAAN RAKYAT KAB. MOROWALI UTARA
TAHUN 2026**

NO	KODE	URUSAN / BIDANG URUSAN / PROGRAM / OUTCOME / KEGIATAN / SUB KEGIATAN	INDIKATOR PROGRAM / KEGIATAN / SUB KEGIATAN	TARGET AKHIR PERIODE RENSTRA OPD	REALISASI CAPAIAN RENJA OPD TAHUN 2024	PRAKIRAAN CAPAIAN TARGET RENJA OPD TAHUN 2025	CAPAIAN KINERJA DAN KERANGKA PENDANAAN					KELOMPOK SASARAN	PRAKIRAAN MAJU RENCANA TAHUN 2027		PERANGKAT DAERAH PENANGGUNG JAWAB	
							TARGET 2026	PAGU INDIKATIF (Rp)	LOKASI	SUMBER DANA	PRIORITAS		TARGET	PAGU INDIKATIF (Rp)		
											NASIONAL					DAERAH
1	2	3	4	5	6	7	8	9	10	11	12	13	14	15	16	17
		BAGIAN KESEJAHTERAAN RAKYAT						17.097.323.845,00						9.859.289.374,00		
	4	UNSUR PENDUKUNG URUSAN PEMERINTAHAN						17.097.323.845,00							9.859.289.374,00	
	4.01	SEKRETARIAT DAERAH						17.097.323.845,00							9.859.289.374,00	
1.	4.01.01	PROGRAM PENUNJANG URUSAN PEMERINTAHAN DAERAH KABUPATEN/KOTA	<i>Nilai AKIP Organisasi Perangkat Daerah</i>	-			86,4 %	476.035.360,00						-	749.000.000,00	
	4.01.01.2.06	Administrasi Umum Perangkat Daerah	<i>Nilai AKIP Organisasi Perangkat Daerah (%)</i>	-			86,4 %	332.535.360,00			Memperkuat pembangunan sumber daya manusia (SDM), sains, teknologi, pendidikan, kesehatan, prestasi olahraga, kesetaraan gender, serta penguatan peran perempuan, pemuda (generasi milenial dan generasi Z), dan penyanggah disabilitas.	(5) Peningkatan kesejahteraan rakyat melalui pemberdayaan dan peningkatan nilai tambah usaha ekonomi masyarakat	BAGIAN KESEJAHTERAAN RAKYAT	-	570.000.000,00	BAGIAN KESEJAHTERAAN RAKYAT
	4.01.01.2.06.0002	Penyediaan Peralatan dan Perlengkapan Kantor														

NO	KODE	URUSAN / BIDANG URUSAN / PROGRAM / OUTCOME / KEGIATAN / SUB KEGIATAN	INDIKATOR PROGRAM / KEGIATAN / SUB KEGIATAN	TARGET AKHIR PERIODE RENSTRA OPD	REALISASI CAPAIAN RENJA OPD TAHUN 2024	PRAKIRAAN CAPAIAN TARGET RENJA OPD TAHUN 2025	CAPAIAN KINERJA DAN KERANGKA PENDANAAN						KELOMPOK SASARAN	PRAKIRAAN MAJU RENCANA TAHUN 2027		PERANGKAT DAERAH PENANGGUNG JAWAB
							TARGET 2026	PAGU INDIKATIF (Rp)	LOKASI	SUMBER DANA	PRIORITAS			TARGET	PAGU INDIKATIF (Rp)	
											NASIONAL	DAERAH				
1	2	3	4	5	6	7	8	9	10	11	12	13	14	15	16	17
			<i>Jumlah Paket Peralatan dan Perlengkapan Kantor yang Disediakan</i>				90 Paket	72.552.360,00	Kab. Morowali Utara, Semua Kecamatan, Semua Kel/Desa	PENDAPATAN ASLI DAERAH (PAD)	Memperkuat pembangunan sumber daya manusia (SDM), sains, teknologi, pendidikan, kesehatan, prestasi olahraga, kesetaraan gender, serta penguatan peran perempuan, pemuda (generasi milenial dan generasi Z), dan penyanggah disabilitas.	(5) Peningkatan kesejahteraan rakyat melalui pemberdayaan dan peningkatan nilai tambah usaha ekonomi masyarakat	BAGIAN KESEJAHTERAAN RAKYAT		120.000.000,00	BAGIAN KESEJAHTERAAN RAKYAT
	4.01.01.2.06.0005	Penyediaan Barang Cetak dan Penggandaan														
			<i>Jumlah Paket Barang Cetak dan Penggandaan yang Disediakan</i>				90 Paket	45.000.000,00	Kab. Morowali Utara, Semua Kecamatan, Semua Kel/Desa	PENDAPATAN ASLI DAERAH (PAD)	Memperkuat pembangunan sumber daya manusia (SDM), sains, teknologi, pendidikan, kesehatan, prestasi olahraga, kesetaraan gender, serta penguatan peran perempuan, pemuda (generasi milenial dan generasi Z), dan penyanggah disabilitas.	(5) Peningkatan kesejahteraan rakyat melalui pemberdayaan dan peningkatan nilai tambah usaha ekonomi masyarakat	BAGIAN KESEJAHTERAAN RAKYAT		50.000.000,00	BAGIAN KESEJAHTERAAN RAKYAT
	4.01.01.2.06.0009	Penyelenggaraan Rapat Koordinasi dan Konsultasi SKPD														

NO	KODE	URUSAN / BIDANG URUSAN / PROGRAM / OUTCOME / KEGIATAN / SUB KEGIATAN	INDIKATOR PROGRAM / KEGIATAN / SUB KEGIATAN	TARGET AKHIR PERIODE RENSTRA OPD	REALISASI CAPAIAN RENJA OPD TAHUN 2024	PRAKIRAAN CAPAIAN TARGET RENJA OPD TAHUN 2025	CAPAIAN KINERJA DAN KERANGKA PENDANAAN						KELOMPOK SASARAN	PRAKIRAAN MAJU RENCANA TAHUN 2027		PERANGKAT DAERAH PENANGGUNG JAWAB
							TARGET 2026	PAGU INDIKATIF (Rp)	LOKASI	SUMBER DANA	PRIORITAS			TARGET	PAGU INDIKATIF (Rp)	
											NASIONAL	DAERAH				
1	2	3	4	5	6	7	8	9	10	11	12	13	14	15	16	17
			<i>Jumlah Unit Peralatan dan Mesin Lainnya yang Disediakan</i>				5 Unit	45.000.000,00	Kab. Morowali Utara, Semua Kecamatan, Semua Kel/Desa	DANA ALOKASI UMUM (DAU)	Memperkuat pembangunan sumber daya manusia (SDM), sains, teknologi, pendidikan, kesehatan, prestasi olahraga, kesetaraan gender, serta penguatan peran perempuan, pemuda (generasi milenial dan generasi Z), dan penyanggah disabilitas.	(5) Peningkatan kesejahteraan rakyat melalui pemberdayaan dan peningkatan nilai tambah usaha ekonomi masyarakat	BAGIAN KESEJAHTERAAN RAKYAT		35.000.000,00	BAGIAN KESEJAHTERAAN RAKYAT
	4.01.01.2.08	Penyediaan Jasa Penunjang Urusan Pemerintahan Daerah	<i>Jumlah Laporan Penyediaan Jasa Pelayanan Umum Kantor yang Disediakan (Laporan)</i>	-			5 Dokumen	84.500.000,00			-	(5) Peningkatan kesejahteraan rakyat melalui pemberdayaan dan peningkatan nilai tambah usaha ekonomi masyarakat	BAGIAN KESEJAHTERAAN RAKYAT	-	130.000.000,00	BAGIAN KESEJAHTERAAN RAKYAT
	4.01.01.2.08.0004	Penyediaan Jasa Pelayanan Umum Kantor														
			<i>Jumlah Laporan Penyediaan Jasa Pelayanan Umum Kantor yang Disediakan</i>				90 Laporan	84.500.000,00	Kab. Morowali Utara, Semua Kecamatan, Semua Kel/Desa	DANA ALOKASI UMUM (DAU)	-	(5) Peningkatan kesejahteraan rakyat melalui pemberdayaan dan peningkatan nilai tambah usaha ekonomi masyarakat	BAGIAN KESEJAHTERAAN RAKYAT		130.000.000,00	BAGIAN KESEJAHTERAAN RAKYAT

NO	KODE	URUSAN / BIDANG URUSAN / PROGRAM / OUTCOME / KEGIATAN / SUB KEGIATAN	INDIKATOR PROGRAM / KEGIATAN / SUB KEGIATAN	TARGET AKHIR PERIODE RENSTRA OPD	REALISASI CAPAIAN RENJA OPD TAHUN 2024	PRAKIRAAN CAPAIAN TARGET RENJA OPD TAHUN 2025	CAPAIAN KINERJA DAN KERANGKA PENDANAAN					KELOMPOK SASARAN	PRAKIRAAN MAJU RENCANA TAHUN 2027		PERANGKAT DAERAH PENANGGUNG JAWAB	
							TARGET 2026	PAGU INDIKATIF (Rp)	LOKASI	SUMBER DANA	PRIORITAS		TARGET	PAGU INDIKATIF (Rp)		
											NASIONAL					DAERAH
1	2	3	4	5	6	7	8	9	10	11	12	13	14	15	16	17
	4.01.01.2.09	Pemeliharaan Barang Milik Daerah Penunjang Urusan Pemerintahan Daerah	<i>Jumlah Kendaraan Dinas Operasional atau Lapangan yang Dipelihara dan Dibayarkan Pajak dan Perizinannya (Unit)</i>	-			1 Kegiatan	14.000.000,00			Memperkuat pembangunan sumber daya manusia (SDM), sains, teknologi, pendidikan, kesehatan, prestasi olahraga, kesetaraan gender, serta penguatan peran perempuan, pemuda (generasi milenial dan generasi Z), dan penyanggah disabilitas.	(5) Peningkatan kesejahteraan rakyat melalui pemberdayaan dan peningkatan nilai tambah usaha ekonomi masyarakat	BAGIAN KESEJAHTERAAN RAKYAT	-	14.000.000,00	BAGIAN KESEJAHTERAAN RAKYAT
	4.01.01.2.09.0002	Penyediaan Jasa Pemeliharaan, Biaya Pemeliharaan, Pajak dan Perizinan Kendaraan Dinas Operasional atau Lapangan														
			<i>Jumlah Kendaraan Dinas Operasional atau Lapangan yang Dipelihara dan Dibayarkan Pajak dan Perizinannya</i>				7 Unit	14.000.000,00	Kab. Morowali Utara, Semua Kecamatan, Semua Kel/Desa	DANA ALOKASI UMUM (DAU)	Memperkuat pembangunan sumber daya manusia (SDM), sains, teknologi, pendidikan, kesehatan, prestasi olahraga, kesetaraan gender, serta penguatan peran perempuan, pemuda (generasi milenial dan generasi Z), dan penyanggah disabilitas.	(5) Peningkatan kesejahteraan rakyat melalui pemberdayaan dan peningkatan nilai tambah usaha ekonomi masyarakat	BAGIAN KESEJAHTERAAN RAKYAT		14.000.000,00	BAGIAN KESEJAHTERAAN RAKYAT
2.	4.01.02	PROGRAM PEMERINTAHAN DAN KESEJAHTERAAN RAKYAT	<i>Meningkatnya Kualitas Kebijakan Kesejahteraan Rakyat</i>	-			127 Dokumen	16.621.288.485,00						-	9.110.289.374,00	

NO	KODE	URUSAN / BIDANG URUSAN / PROGRAM / OUTCOME / KEGIATAN / SUB KEGIATAN	INDIKATOR PROGRAM / KEGIATAN / SUB KEGIATAN	TARGET AKHIR PERIODE RENSTRA OPD	REALISASI CAPAIAN RENJA OPD TAHUN 2024	PRAKIRAAN CAPAIAN TARGET RENJA OPD TAHUN 2025	CAPAIAN KINERJA DAN KERANGKA PENDANAAN						KELOMPOK SASARAN	PRAKIRAAN MAJU RENCANA TAHUN 2027		PERANGKAT DAERAH PENANGGUNG JAWAB	
							TARGET 2026	PAGU INDIKATIF (Rp)	LOKASI	SUMBER DANA	PRIORITAS			TARGET	PAGU INDIKATIF (Rp)		
											NASIONAL	DAERAH					
1	2	3	4	5	6	7	8	9	10	11	12	13	14	15	16	17	
			<i>Jumlah Dokumen Hasil Fasilitasi Pengelolaan Bina Mental Spiritual</i>				100 Dokumen	9.621.288.485,00	Kab. Morowali Utara, Semua Kecamatan, Semua Kel/Desa	PENDAPATAN ASLI DAERAH (PAD)	Memperkuat pembangunan sumber daya manusia (SDM), sains, teknologi, pendidikan, kesehatan, prestasi olahraga, kesetaraan gender, serta penguatan peran perempuan, pemuda (generasi milenial dan generasi Z), dan penyanggah disabilitas.	(5) Peningkatan kesejahteraan rakyat melalui pemberdayaan dan peningkatan nilai tambah usaha ekonomi masyarakat	BAGIAN KESEJAHTERAAN RAKYAT		1.568.289.374,00	BAGIAN KESEJAHTERAAN RAKYAT	
	4.01.02.2.02.0006	Peningkatan Kesadaran Keluarga dalam Peningkatan Pendidikan dan Keterampilan untuk Mewujudkan Sumber Daya Manusia yang Berkualitas dan Berdaya Saing															
			<i>Jumlah Keluarga yang Mengikuti Peningkatan Kesadaran Keluarga dalam Peningkatan Pendidikan dan Keterampilan untuk Mewujudkan Sumber Daya Manusia yang Berkualitas dan Berdaya Saing</i>				2300 Keluarga	7.000.000.000,00	Kab. Morowali Utara, Semua Kecamatan, Semua Kel/Desa	PENDAPATAN ASLI DAERAH (PAD)	Memperkuat pembangunan sumber daya manusia (SDM), sains, teknologi, pendidikan, kesehatan, prestasi olahraga, kesetaraan gender, serta penguatan peran perempuan, pemuda (generasi milenial dan generasi Z), dan penyanggah disabilitas.	(6) Peningkatan jumlah dan kualitas sumber daya manusia khususnya aparat pemerintah daerah dalam rangka peningkatan pelayanan masyarakat	BAGIAN KESEJAHTERAAN RAKYAT		7.542.000.000,00	BAGIAN KESEJAHTERAAN RAKYAT	
J U M L A H								17.097.323.845,00								9.859.289.374,00	

**RENCANA KERJA ORGANISASI PERANGKAT DAERAH (RENJA OPD)
BAGIAN HUKUM KAB. MOROWALI UTARA
TAHUN 2026**

NO	KODE	URUSAN / BIDANG URUSAN / PROGRAM / OUTCOME / KEGIATAN / SUB KEGIATAN	INDIKATOR PROGRAM / KEGIATAN / SUB KEGIATAN	TARGET AKHIR PERIODE RENSTRA OPD	REALISASI CAPAIAN RENJA OPD TAHUN 2024	PRAKIRAAN CAPAIAN TARGET RENJA OPD TAHUN 2025	CAPAIAN KINERJA DAN KERANGKA PENDANAAN					KELOMPOK SASARAN	PRAKIRAAN MAJU RENCANA TAHUN 2027		PERANGKAT DAERAH PENANGGUNG JAWAB	
							TARGET 2026	PAGU INDIKATIF (Rp)	LOKASI	SUMBER DANA	PRIORITAS		TARGET	PAGU INDIKATIF (Rp)		
											NASIONAL					DAERAH
1	2	3	4	5	6	7	8	9	10	11	12	13	14	15	16	17
		BAGIAN HUKUM						839.999.730,00							6.030.317.363,49	
	4	UNSUR PENDUKUNG URUSAN PEMERINTAHAN						839.999.730,00							6.030.317.363,49	
	4.01	SEKRETARIAT DAERAH						839.999.730,00							6.030.317.363,49	
1.	4.01.01	PROGRAM PENUNJANG URUSAN PEMERINTAHAN DAERAH KABUPATEN/KOTA	<i>Nilai AKIP Organisasi Perangkat Daerah</i>	-			100 %	585.008.930,00						-	4.711.222.724,55	
	4.01.01.2.05	Administrasi Kepegawaian Perangkat Daerah	<i>Peningkatan Sumber Daya Aparatur</i>	-			100 %	139.940.000,00			Memperkok oh ideologi Pancasila, demokrasi, dan hak asasi manusia (HAM).	Berani Beri ntegritas (1) Optin isasi kema mpuan pem biayaan pe mbangunan daerah dan profesionali sme aparatur dalam pela ksanaan pe mbangunan daerah	BAGIAN HUKUM	-	960.822.519,00	BAGIAN HUKUM
	4.01.01.2.05.0010	Sosialisasi Peraturan Perundang-Undangan														
			<i>Jumlah Orang yang Mengikuti Sosialisasi Peraturan Perundang-Undangan</i>				500 Orang	89.900.000,00	Kab. Morowali Utara, Semua Kecamatan, Semua Kel/Desa	DANA ALOKASI UMUM (DAU)	Memperkok oh ideologi Pancasila, demokrasi, dan hak asasi manusia (HAM).	Berani Beri ntegritas (1) Optin isasi kema mpuan pem biayaan pe mbangunan daerah dan profesionali sme aparatur dalam pela ksanaan pe mbangunan daerah	BAGIAN HUKUM		599.751.000,00	BAGIAN HUKUM
	4.01.01.2.05.0011	Bimbingan Teknis Implementasi Peraturan Perundang-Undangan														

NO	KODE	URUSAN / BIDANG URUSAN / PROGRAM / OUTCOME / KEGIATAN / SUB KEGIATAN	INDIKATOR PROGRAM / KEGIATAN / SUB KEGIATAN	TARGET AKHIR PERIODE RENSTRA OPD	REALISASI CAPAIAN RENJA OPD TAHUN 2024	PRAKIRAAN CAPAIAN TARGET RENJA OPD TAHUN 2025	CAPAIAN KINERJA DAN KERANGKA PENDANAAN					KELOMPOK SASARAN	PRAKIRAAN MAJU RENCANA TAHUN 2027		PERANGKAT DAERAH PENANGGUNG JAWAB	
							TARGET 2026	PAGU INDIKATIF (Rp)	LOKASI	SUMBER DANA	PRIORITAS		TARGET	PAGU INDIKATIF (Rp)		
											NASIONAL					DAERAH
1	2	3	4	5	6	7	8	9	10	11	12	13	14	15	16	17
			<i>Jumlah Orang yang Mengikuti Bimbingan Teknis Implementasi Peraturan Perundang-Undangan</i>				3 Orang	50.040.000,00	Kab. Morowali Utara, Semua Kecamatan, Semua Kel/Desa	DANA ALOKASI UMUM (DAU)	Memperkokoh ideologi Pancasila, demokrasi, dan hak asasi manusia (HAM).	Berani Berintegritas (6) Penirkatan jumlah dan kualitas sumber daya manusia khususnya aparatur pemerintah daerah dalam rangka peningkatan pelayanan masyarakat	BAGIAN HUKUM		361.071.519,00	BAGIAN HUKUM
	4.01.01.2.06	Administrasi Umum Perangkat Daerah	<i>Peningkatan Pelayanan Administrasi Umum Perangkat Daerah Secara Efektif dan Efisien</i>	-			100 %	379.268.930,00			Memperkokoh ideologi Pancasila, demokrasi, dan hak asasi manusia (HAM).	Berani Berintegritas (1) Optimalisasi kemampuan pembiayaan pembangunan daerah dan profesionalisme aparatur dalam pelaksanaan pembangunan daerah	BAGIAN HUKUM	-	2.505.708.005,55	BAGIAN HUKUM
	4.01.01.2.06.0002	Penyediaan Peralatan dan Perlengkapan Kantor														
			<i>Jumlah Paket Peralatan dan Perlengkapan Kantor yang Disediakan</i>				3 Paket	46.442.530,00	Kab. Morowali Utara, Semua Kecamatan, Semua Kel/Desa	DANA ALOKASI UMUM (DAU)	Memperkokoh ideologi Pancasila, demokrasi, dan hak asasi manusia (HAM).	Berani Berintegritas (1) Optimalisasi kemampuan pembiayaan pembangunan daerah dan profesionalisme aparatur dalam pelaksanaan pembangunan daerah	BAGIAN HUKUM		675.500.000,00	BAGIAN HUKUM
	4.01.01.2.06.0005	Penyediaan Barang Cetak dan Penggandaan														

NO	KODE	URUSAN / BIDANG URUSAN / PROGRAM / OUTCOME / KEGIATAN / SUB KEGIATAN	INDIKATOR PROGRAM / KEGIATAN / SUB KEGIATAN	TARGET AKHIR PERIODE RENSTRA OPD	REALISASI CAPAIAN RENJA OPD TAHUN 2024	PRAKIRAAN CAPAIAN TARGET RENJA OPD TAHUN 2025	CAPAIAN KINERJA DAN KERANGKA PENDANAAN						KELOMPOK SASARAN	PRAKIRAAN MAJU RENCANA TAHUN 2027		PERANGKAT DAERAH PENANGGUNG JAWAB
							TARGET 2026	PAGU INDIKATIF (Rp)	LOKASI	SUMBER DANA	PRIORITAS			TARGET	PAGU INDIKATIF (Rp)	
											NASIONAL	DAERAH				
1	2	3	4	5	6	7	8	9	10	11	12	13	14	15	16	17
			<i>Jumlah Paket Barang Cetakan dan Peggandaan yang Disediakan</i>				1 Paket	63.067.200,00	Kab. Morowali Utara, Semua Kecamatan, Semua Kel/Desa	DANA ALOKASI UMUM (DAU)	Memperkok oh ideologi Pancasila, demokrasi, dan hak asasi manusia (HAM).	Berani Beri ntegritas (1) Optin isasi kema mpuan pem biayaan pe mbangunan daerah dan profesionali sme aparatur dalam pela ksanaan pe mbangunan daerah	BAGIAN HUKUM		559.500.000,00	BAGIAN HUKUM
	4.01.01.2.06.0006	Penyediaan Bahan Bacaan dan Peraturan Perundang-undangan														
			<i>Jumlah Dokumen Bahan Bacaan dan Peraturan Perundang-Undangan yang Disediakan</i>				5 Dokumen	45.000.000,00	Kab. Morowali Utara, Semua Kecamatan, Semua Kel/Desa	DANA ALOKASI UMUM (DAU)	Memperkok oh ideologi Pancasila, demokrasi, dan hak asasi manusia (HAM).	Berani Beri ntegritas (1) Optin isasi kema mpuan pem biayaan pe mbangunan daerah dan profesionali sme aparatur dalam pela ksanaan pe mbangunan daerah	BAGIAN HUKUM		469.750.000,00	BAGIAN HUKUM
	4.01.01.2.06.0009	Penyelenggaraan Rapat Koordinasi dan Konsultasi SKPD														
			<i>Jumlah Laporan Penyelenggaraan Rapat Koordinasi dan Konsultasi SKPD</i>				2 Laporan	224.759.200,00	Kab. Morowali Utara, Semua Kecamatan, Semua Kel/Desa	DANA ALOKASI UMUM (DAU)	Memperkok oh ideologi Pancasila, demokrasi, dan hak asasi manusia (HAM).	Berani Beri ntegritas (1) Optin isasi kema mpuan pem biayaan pe mbangunan daerah dan profesionali sme aparatur dalam pela ksanaan pe mbangunan daerah	BAGIAN HUKUM		800.958.005,55	BAGIAN HUKUM

NO	KODE	URUSAN / BIDANG URUSAN / PROGRAM / OUTCOME / KEGIATAN / SUB KEGIATAN	INDIKATOR PROGRAM / KEGIATAN / SUB KEGIATAN	TARGET AKHIR PERIODE RENSTRA OPD	REALISASI CAPAIAN RENJA OPD TAHUN 2024	PRAKIRAAN CAPAIAN TARGET RENJA OPD TAHUN 2025	CAPAIAN KINERJA DAN KERANGKA PENDANAAN						KELOMPOK SASARAN	PRAKIRAAN MAJU RENCANA TAHUN 2027		PERANGKAT DAERAH PENANGGUNG JAWAB
							TARGET 2026	PAGU INDIKATIF (Rp)	LOKASI	SUMBER DANA	PRIORITAS			TARGET	PAGU INDIKATIF (Rp)	
											NASIONAL	DAERAH				
1	2	3	4	5	6	7	8	9	10	11	12	13	14	15	16	17
	4.01.01.2.07	Pengadaan Barang Milik Daerah Penunjang Urusan Pemerintah Daerah	<i>Peningkatan Sumber daya Aparatur</i>	-			100 %	0,00			Memperkokoh ideologi Pancasila, demokrasi, dan hak asasi manusia (HAM).	Berani Berintegritas (1) Optimisasi kemampuan pembiayaan pembangunan daerah dan profesionalisme aparatur dalam pelaksanaan pembangunan daerah	BAGIAN HUKUM	-	288.500.000,00	BAGIAN HUKUM
	4.01.01.2.07.0005	Pengadaan Mebel														
			<i>Jumlah Paket Mebel yang Disediakan</i>				8 Unit	0,00	Kab. Morowali Utara, Semua Kecamatan, Semua Kel/Desa	DANA ALOKASI UMUM (DAU)	Memperkokoh ideologi Pancasila, demokrasi, dan hak asasi manusia (HAM).	Berani Berintegritas (1) Optimisasi kemampuan pembiayaan pembangunan daerah dan profesionalisme aparatur dalam pelaksanaan pembangunan daerah	BAGIAN HUKUM		149.500.000,00	BAGIAN HUKUM
	4.01.01.2.07.0006	Pengadaan Peralatan dan Mesin Lainnya														
			<i>Jumlah Unit Peralatan dan Mesin Lainnya yang Disediakan</i>				4 Unit	0,00	Kab. Morowali Utara, Semua Kecamatan, Semua Kel/Desa	DANA ALOKASI UMUM (DAU)	Memperkokoh ideologi Pancasila, demokrasi, dan hak asasi manusia (HAM).	Berani Berintegritas (1) Optimisasi kemampuan pembiayaan pembangunan daerah dan profesionalisme aparatur dalam pelaksanaan pembangunan daerah	BAGIAN HUKUM		139.000.000,00	BAGIAN HUKUM

NO	KODE	URUSAN / BIDANG URUSAN / PROGRAM / OUTCOME / KEGIATAN / SUB KEGIATAN	INDIKATOR PROGRAM / KEGIATAN / SUB KEGIATAN	TARGET AKHIR PERIODE RENSTRA OPD	REALISASI CAPAIAN RENJA OPD TAHUN 2024	PRAKIRAAN CAPAIAN TARGET RENJA OPD TAHUN 2025	CAPAIAN KINERJA DAN KERANGKA PENDANAAN						KELOMPOK SASARAN	PRAKIRAAN MAJU RENCANA TAHUN 2027		PERANGKAT DAERAH PENANGGUNG JAWAB
							TARGET 2026	PAGU INDIKATIF (Rp)	LOKASI	SUMBER DANA	PRIORITAS			TARGET	PAGU INDIKATIF (Rp)	
											NASIONAL	DAERAH				
1	2	3	4	5	6	7	8	9	10	11	12	13	14	15	16	17
	4.01.01.2.08	Penyediaan Jasa Penunjang Urusan Pemerintahan Daerah	<i>Peningkatan Sumber Daya Aparatur</i>	-			100 %	40.800.000,00			Memperkokoh ideologi Pancasila, demokrasi, dan hak asasi manusia (HAM).	Berani Berintegritas (1) Optimisasi kemampuan pembiayaan pembangunan daerah dan profesionalisme aparatur dalam pelaksanaan pembangunan daerah	BAGIAN HUKUM	-	351.400.000,00	BAGIAN HUKUM
	4.01.01.2.08.0004	Penyediaan Jasa Pelayanan Umum Kantor														
			<i>Jumlah Laporan Penyediaan Jasa Pelayanan Umum Kantor yang Disediakan</i>				12 Laporan	40.800.000,00	Kab. Morowali Utara, Semua Kecamatan, Semua Kel/Desa	DANA ALOKASI UMUM (DAU)	Memperkokoh ideologi Pancasila, demokrasi, dan hak asasi manusia (HAM).	Berani Berintegritas (1) Optimisasi kemampuan pembiayaan pembangunan daerah dan profesionalisme aparatur dalam pelaksanaan pembangunan daerah	BAGIAN HUKUM		351.400.000,00	BAGIAN HUKUM
	4.01.01.2.09	Pemeliharaan Barang Milik Daerah Penunjang Urusan Pemerintahan Daerah	<i>Terselenggaranya Kegiatan Kantor Secara Efektif dan Efisien</i>	-			100 %	25.000.000,00			Memperkokoh ideologi Pancasila, demokrasi, dan hak asasi manusia (HAM).	Berani Berintegritas (1) Optimisasi kemampuan pembiayaan pembangunan daerah dan profesionalisme aparatur dalam pelaksanaan pembangunan daerah	BAGIAN HUKUM	-	604.792.200,00	BAGIAN HUKUM
	4.01.01.2.09.0001	Penyediaan Jasa Pemeliharaan, Biaya Pemeliharaan, dan Pajak Kendaraan Perorangan Dinas atau Kendaraan Dinas Jabatan														

NO	KODE	URUSAN / BIDANG URUSAN / PROGRAM / OUTCOME / KEGIATAN / SUB KEGIATAN	INDIKATOR PROGRAM / KEGIATAN / SUB KEGIATAN	TARGET AKHIR PERIODE RENSTRA OPD	REALISASI CAPAIAN RENJA OPD TAHUN 2024	PRAKIRAAN CAPAIAN TARGET RENJA OPD TAHUN 2025	CAPAIAN KINERJA DAN KERANGKA PENDANAAN						KELOMPOK SASARAN	PRAKIRAAN MAJU RENCANA TAHUN 2027		PERANGKAT DAERAH PENANGGUNG JAWAB
							TARGET 2026	PAGU INDIKATIF (Rp)	LOKASI	SUMBER DANA	PRIORITAS			TARGET	PAGU INDIKATIF (Rp)	
											NASIONAL	DAERAH				
1	2	3	4	5	6	7	8	9	10	11	12	13	14	15	16	17
			<i>Jumlah Kendaraan Perorangan Dinas atau Kendaraan Dinas Jabatan yang Dipelihara dan dibayarkan Pajaknya</i>				7 Unit	14.000.000,00	Kab. Morowali Utara, Semua Kecamatan, Semua Kel/Desa	DANA ALOKASI UMUM (DAU)	Memperkokoh ideologi Pancasila, demokrasi, dan hak asasi manusia (HAM).	Berani Berintegritas (1) Optimisasi kemampuan pembiayaan pembangunan daerah dan profesionalisme aparatur dalam pelaksanaan pembangunan daerah	BAGIAN HUKUM		366.492.200,00	BAGIAN HUKUM
	4.01.01.2.09.0006	Pemeliharaan Peralatan dan Mesin Lainnya														
			<i>Jumlah Peralatan dan Mesin Lainnya yang Dipelihara</i>				5 Unit	11.000.000,00	Kab. Morowali Utara, Semua Kecamatan, Semua Kel/Desa	DANA ALOKASI UMUM (DAU)	Memperkokoh ideologi Pancasila, demokrasi, dan hak asasi manusia (HAM).	Berani Berintegritas (1) Optimisasi kemampuan pembiayaan pembangunan daerah dan profesionalisme aparatur dalam pelaksanaan pembangunan daerah	BAGIAN HUKUM		238.300.000,00	BAGIAN HUKUM
2.	4.01.02	PROGRAM PEMERINTAHAN DAN KESEJAHTERAAN RAKYAT	<i>Indeks Reformasi Hukum</i>	-			100 %	254.990.800,00						-	1.319.094.638,94	
	4.01.02.2.03	Fasilitasi dan Koordinasi Hukum	<i>Presentase Meningkatnya Penegakan Perda</i>	-			100 %	254.990.800,00			Memperkokoh ideologi Pancasila, demokrasi, dan hak asasi manusia (HAM).	Berani Berintegritas (1) Optimisasi kemampuan pembiayaan pembangunan daerah dan profesionalisme aparatur dalam pelaksanaan pembangunan daerah	BAGIAN HUKUM	-	1.319.094.638,94	BAGIAN HUKUM
	4.01.02.2.03.0001	Fasilitasi Penyusunan Produk Hukum Daerah														

NO	KODE	URUSAN / BIDANG URUSAN / PROGRAM / OUTCOME / KEGIATAN / SUB KEGIATAN	INDIKATOR PROGRAM / KEGIATAN / SUB KEGIATAN	TARGET AKHIR PERIODE RENSTRA OPD	REALISASI CAPAIAN RENJA OPD TAHUN 2024	PRAKIRAAN CAPAIAN TARGET RENJA OPD TAHUN 2025	CAPAIAN KINERJA DAN KERANGKA PENDANAAN						KELOMPOK SASARAN	PRAKIRAAN MAJU RENCANA TAHUN 2027		PERANGKAT DAERAH PENANGGUNG JAWAB
							TARGET 2026	PAGU INDIKATIF (Rp)	LOKASI	SUMBER DANA	PRIORITAS			TARGET	PAGU INDIKATIF (Rp)	
											NASIONAL	DAERAH				
1	2	3	4	5	6	7	8	9	10	11	12	13	14	15	16	17
			<i>Jumlah Produk Hukum Daerah yang Disusun</i>				10 Dokumen	69.203.800,00	Kab. Morowali Utara, Semua Kecamatan, Semua Kel/Desa	DANA ALOKASI UMUM (DAU)	Memperkokoh ideologi Pancasila, demokrasi, dan hak asasi manusia (HAM).	Berani Berintegritas (1) Optimisasi kemampuan pembiayaan pembangunan daerah dan profesionalisme aparatur dalam pelaksanaan pembangunan daerah	BAGIAN HUKUM		231.025.531,94	BAGIAN HUKUM
	4.01.02.2.03.0002	Fasilitasi Bantuan Hukum														
			<i>Jumlah Kasus yang Mendapatkan Fasilitasi Bantuan Hukum</i>				8 Kasus	137.193.800,00	Kab. Morowali Utara, Semua Kecamatan, Semua Kel/Desa	DANA ALOKASI UMUM (DAU)	Memperkokoh ideologi Pancasila, demokrasi, dan hak asasi manusia (HAM).	Berani Berintegritas (1) Optimisasi kemampuan pembiayaan pembangunan daerah dan profesionalisme aparatur dalam pelaksanaan pembangunan daerah	BAGIAN HUKUM		332.943.676,00	BAGIAN HUKUM
	4.01.02.2.03.0003	Pendokumentasian Produk Hukum dan Pengelolaan Informasi Hukum														
			<i>Jumlah Produk Hukum dan Pengelolaan Informasi Hukum yang Didokumentasi</i>				2 Dokumen	48.593.200,00	Kab. Morowali Utara, Semua Kecamatan, Semua Kel/Desa	DANA ALOKASI UMUM (DAU)	Memperkokoh ideologi Pancasila, demokrasi, dan hak asasi manusia (HAM).	Berani Berintegritas (1) Optimisasi kemampuan pembiayaan pembangunan daerah dan profesionalisme aparatur dalam pelaksanaan pembangunan daerah	BAGIAN HUKUM		755.125.431,00	BAGIAN HUKUM
	J U M L A H								839.999.730,00						6.030.317.363,49	

**RENCANA KERJA ORGANISASI PERANGKAT DAERAH (RENJA OPD)
BAGIAN ORGANISASI KAB. MOROWALI UTARA
TAHUN 2026**

NO	KODE	URUSAN / BIDANG URUSAN / PROGRAM / OUTCOME / KEGIATAN / SUB KEGIATAN	INDIKATOR PROGRAM / KEGIATAN / SUB KEGIATAN	TARGET AKHIR PERIODE RENSTRA OPD	REALISASI CAPAIAN RENJA OPD TAHUN 2024	PRAKIRAAN CAPAIAN TARGET RENJA OPD TAHUN 2025	CAPAIAN KINERJA DAN KERANGKA PENDANAAN					KELOMPOK SASARAN	PRAKIRAAN MAJU RENCANA TAHUN 2027		PERANGKAT DAERAH PENANGGUNG JAWAB	
							TARGET 2026	PAGU INDIKATIF (Rp)	LOKASI	SUMBER DANA	PRIORITAS		TARGET	PAGU INDIKATIF (Rp)		
											NASIONAL					DAERAH
1	2	3	4	5	6	7	8	9	10	11	12	13	14	15	16	17
		BAGIAN ORGANISASI						1.039.999.246,00						1.106.400.219,28		
	4	UNSUR PENDUKUNG URUSAN PEMERINTAHAN						1.039.999.246,00							1.106.400.219,28	
	4.01	SEKRETARIAT DAERAH						1.039.999.246,00							1.106.400.219,28	
1.	4.01.01	PROGRAM PENUNJANG URUSAN PEMERINTAHAN DAERAH KABUPATEN/KOTA	<i>Nilai AKIP Organisasi Perangkat Daerah</i>	-			86.40 %	1.039.999.246,00						-	1.106.400.219,28	
	4.01.01.2.05	Administrasi Kepegawaian Perangkat Daerah	<i>Peningkatan Sumber Daya Aparatur (Bagian Organisasi)</i>	-			100 Persen	55.040.000,00			Memperkuat reformasi politik, hukum dan birokrasi, serta memperkuat penegakan dan pemberantasan korupsi, narkoba, judi, dan penyeludupan.	Berani Cerdas (7) Peningkatan dan pengembangan peran kelembagaan pemerintah dan kelembagaan masyarakat dalam pembangunan daerah otonom	Bagian Organisasi	-	92.968.000,00	BAGIAN ORGANISASI
	4.01.01.2.05.0011	Bimbingan Teknis Implementasi Peraturan Perundang-Undangan														
			<i>Jumlah Orang yang Mengikuti Bimbingan Teknis Implementasi Peraturan Perundang-Undangan</i>				6 Orang	55.040.000,00	Kab. Morowali Utara, Semua Kecamatan, Semua Kel/Desa	DANA ALOKASI UMUM (DAU)	Memperkuat reformasi politik, hukum dan birokrasi, serta memperkuat penegakan dan pemberantasan korupsi, narkoba, judi, dan penyeludupan.	Berani Cerdas (7) Peningkatan dan pengembangan peran kelembagaan pemerintah dan kelembagaan masyarakat dalam pembangunan daerah otonom	Bagian Organisasi		92.968.000,00	BAGIAN ORGANISASI
	4.01.01.2.06	Administrasi Umum Perangkat Daerah	<i>Peningkatan Pelayanan Administrasi Umum Perangkat Daerah Secara Efektif dan Efisien (Bagian Organisasi)</i>	-			100 Persen	174.778.446,00			Memperkuat reformasi politik, hukum dan birokrasi, serta memperkuat penegakan dan pemberantasan korupsi, narkoba, judi, dan penyeludupan.	Berani Cerdas (7) Peningkatan dan pengembangan peran kelembagaan pemerintah dan kelembagaan masyarakat dalam pembangunan daerah otonom	Bagian Organisasi	-	337.787.584,00	BAGIAN ORGANISASI
	4.01.01.2.06.0002	Penyediaan Peralatan dan Perlengkapan Kantor														

NO	KODE	URUSAN / BIDANG URUSAN / PROGRAM / OUTCOME / KEGIATAN / SUB KEGIATAN	INDIKATOR PROGRAM / KEGIATAN / SUB KEGIATAN	TARGET AKHIR PERIODE RENSTRA OPD	REALISASI CAPAIAN RENJA OPD TAHUN 2024	PRAKIRAAN CAPAIAN TARGET RENJA OPD TAHUN 2025	CAPAIAN KINERJA DAN KERANGKA PENDANAAN						KELOMPOK SASARAN	PRAKIRAAN MAJU RENCANA TAHUN 2027		PERANGKAT DAERAH PENANGGUNG JAWAB
							TARGET 2026	PAGU INDIKATIF (Rp)	LOKASI	SUMBER DANA	PRIORITAS			TARGET	PAGU INDIKATIF (Rp)	
											NASIONAL	DAERAH				
1	2	3	4	5	6	7	8	9	10	11	12	13	14	15	16	17
			<i>Jumlah Paket Peralatan dan Perlengkapan Kantor yang Disediakan</i>				3 Paket	21.755.046,00	Kab. Morowali Utara, Semua Kecamatan, Semua Kel/Desa	DANA ALOKASI UMUM (DAU)	Memperkuat reformasi politik, hukum dan birokrasi, serta memperkuat penegahan dan pemberantasan korupsi, narkoba, judi, dan penyeludupan.	Berani Cerdas (7) Penirkatan dan pengembangan peran ke lembaga pemerintahan dan kelembagaan masyarakat dalam pembangunan daerah otonom	Bagian Organisasi		36.369.184,00	BAGIAN ORGANISASI
	4.01.01.2.06.0005	Penyediaan Barang Cetak dan Penggandaan														
			<i>Jumlah Paket Barang Cetak dan Penggandaan yang Disediakan</i>				1 Paket	20.775.000,00	Kab. Morowali Utara, Semua Kecamatan, Semua Kel/Desa	DANA ALOKASI UMUM (DAU)	Memperkuat reformasi politik, hukum dan birokrasi, serta memperkuat penegahan dan pemberantasan korupsi, narkoba, judi, dan penyeludupan.	Berani Cerdas (7) Penirkatan dan pengembangan peran ke lembaga pemerintahan dan kelembagaan masyarakat dalam pembangunan daerah otonom	Bagian Organisasi		25.000.000,00	BAGIAN ORGANISASI
	4.01.01.2.06.0009	Penyelenggaraan Rapat Koordinasi dan Konsultasi SKPD														
			<i>Jumlah Laporan Penyelenggaraan Rapat Koordinasi dan Konsultasi SKPD</i>				2 Laporan	132.248.400,00	Kab. Morowali Utara, Semua Kecamatan, Semua Kel/Desa	DANA ALOKASI UMUM (DAU)	Memperkuat reformasi politik, hukum dan birokrasi, serta memperkuat penegahan dan pemberantasan korupsi, narkoba, judi, dan penyeludupan.	Berani Cerdas (7) Penirkatan dan pengembangan peran ke lembaga pemerintahan dan kelembagaan masyarakat dalam pembangunan daerah otonom	Bagian Organisasi		276.418.400,00	BAGIAN ORGANISASI

NO	KODE	URUSAN / BIDANG URUSAN / PROGRAM / OUTCOME / KEGIATAN / SUB KEGIATAN	INDIKATOR PROGRAM / KEGIATAN / SUB KEGIATAN	TARGET AKHIR PERIODE RENSTRA OPD	REALISASI CAPAIAN RENJA OPD TAHUN 2024	PRAKIRAAN CAPAIAN TARGET RENJA OPD TAHUN 2025	CAPAIAN KINERJA DAN KERANGKA PENDANAAN						KELOMPOK SASARAN	PRAKIRAAN MAJU RENCANA TAHUN 2027		PERANGKAT DAERAH PENANGGUNG JAWAB
							TARGET 2026	PAGU INDIKATIF (Rp)	LOKASI	SUMBER DANA	PRIORITAS			TARGET	PAGU INDIKATIF (Rp)	
											NASIONAL	DAERAH				
1	2	3	4	5	6	7	8	9	10	11	12	13	14	15	16	17
	4.01.01.2.07	Pengadaan Barang Milik Daerah Penunjang Urusan Pemerintah Daerah	Meningkatnya Kinerja Pelayanan Publik	-			100 Persen	33.300.000,00			Memperkuat reformasi politik, hukum dan birokrasi, serta memperkuat penegahan dan pemberantasan korupsi, narkoba, judi, dan penyeludupan .	Berani Cerdas (7) Penirkatan dan pengembangan peran ke lembaga pemerintah dan kelembagaan masyarakat dalam pembangunan daerah otonom	Bagian Organisasi	-	24.716.000,00	BAGIAN ORGANISASI
	4.01.01.2.07.0006	Pengadaan Peralatan dan Mesin Lainnya														
			Jumlah Unit Peralatan dan Mesin Lainnya yang Disediakan				2 Unit	33.300.000,00	Kab. Morowali Utara, Semua Kecamatan, Semua Kel/Desa	DANA ALOKASI UMUM (DAU)	Memperkuat reformasi politik, hukum dan birokrasi, serta memperkuat penegahan dan pemberantasan korupsi, narkoba, judi, dan penyeludupan .	Berani Cerdas (7) Penirkatan dan pengembangan peran ke lembaga pemerintah dan kelembagaan masyarakat dalam pembangunan daerah otonom	Bagian Organisasi		24.716.000,00	BAGIAN ORGANISASI
	4.01.01.2.08	Penyediaan Jasa Penunjang Urusan Pemerintahan Daerah	Meningkatnya Kinerja Pelayanan Publik (Bagian Organisasi)	-			100 Persen	50.456.000,00			Memperkuat reformasi politik, hukum dan birokrasi, serta memperkuat penegahan dan pemberantasan korupsi, narkoba, judi, dan penyeludupan .	Berani Cerdas (7) Penirkatan dan pengembangan peran ke lembaga pemerintah dan kelembagaan masyarakat dalam pembangunan daerah otonom	Bagian Organisasi	-	67.432.559,00	BAGIAN ORGANISASI
	4.01.01.2.08.0002	Penyediaan Jasa Komunikasi, Sumber Daya Air dan Listrik														

NO	KODE	URUSAN / BIDANG URUSAN / PROGRAM / OUTCOME / KEGIATAN / SUB KEGIATAN	INDIKATOR PROGRAM / KEGIATAN / SUB KEGIATAN	TARGET AKHIR PERIODE RENSTRA OPD	REALISASI CAPAIAN RENJA OPD TAHUN 2024	PRAKIRAAN CAPAIAN TARGET RENJA OPD TAHUN 2025	CAPAIAN KINERJA DAN KERANGKA PENDANAAN						KELOMPOK SASARAN	PRAKIRAAN MAJU RENCANA TAHUN 2027		PERANGKAT DAERAH PENANGGUNG JAWAB
							TARGET 2026	PAGU INDIKATIF (Rp)	LOKASI	SUMBER DANA	PRIORITAS			TARGET	PAGU INDIKATIF (Rp)	
											NASIONAL	DAERAH				
1	2	3	4	5	6	7	8	9	10	11	12	13	14	15	16	17
			<i>Jumlah Laporan Penyediaan Jasa Komunikasi, Sumber Daya Air dan Listrik yang Disediakan</i>				12 Laporan	3.000.000,00	Kab. Morowali Utara, Semua Kecamatan, Semua Kel/Desa	DANA ALOKASI UMUM (DAU)	Memperkuat reformasi politik, hukum dan birokrasi, serta memperkuat penegahan dan pemberantasan korupsi, narkoba, judi, dan penyeludupan.	Berani Cerdas (7) Penirkatan dan pengembangan peran ke lembaga pemerintahan dan kelembagaan masyarakat dalam pembangunan daerah otonom	Bagian Organisasi		3.940.894,00	BAGIAN ORGANISASI
	4.01.01.2.08.0003	Penyediaan Jasa Peralatan dan Perlengkapan Kantor														
			<i>Jumlah Laporan Penyediaan Jasa Peralatan dan Perlengkapan Kantor yang Disediakan</i>				4 Laporan	24.656.000,00	Kab. Morowali Utara, Semua Kecamatan, Semua Kel/Desa	DANA ALOKASI UMUM (DAU)	Memperkuat reformasi politik, hukum dan birokrasi, serta memperkuat penegahan dan pemberantasan korupsi, narkoba, judi, dan penyeludupan.	Berani Cerdas (7) Penirkatan dan pengembangan peran ke lembaga pemerintahan dan kelembagaan masyarakat dalam pembangunan daerah otonom	Bagian Organisasi		19.691.665,00	BAGIAN ORGANISASI
	4.01.01.2.08.0004	Penyediaan Jasa Pelayanan Umum Kantor														
			<i>Jumlah Laporan Penyediaan Jasa Pelayanan Umum Kantor yang Disediakan</i>				12 Laporan	22.800.000,00	Kab. Morowali Utara, Semua Kecamatan, Semua Kel/Desa	DANA ALOKASI UMUM (DAU)	Memperkuat reformasi politik, hukum dan birokrasi, serta memperkuat penegahan dan pemberantasan korupsi, narkoba, judi, dan penyeludupan.	Berani Cerdas (7) Penirkatan dan pengembangan peran ke lembaga pemerintahan dan kelembagaan masyarakat dalam pembangunan daerah otonom	Bagian Organisasi		43.800.000,00	BAGIAN ORGANISASI

NO	KODE	URUSAN / BIDANG URUSAN / PROGRAM / OUTCOME / KEGIATAN / SUB KEGIATAN	INDIKATOR PROGRAM / KEGIATAN / SUB KEGIATAN	TARGET AKHIR PERIODE RENSTRA OPD	REALISASI CAPAIAN RENJA OPD TAHUN 2024	PRAKIRAAN CAPAIAN TARGET RENJA OPD TAHUN 2025	CAPAIAN KINERJA DAN KERANGKA PENDANAAN						KELOMPOK SASARAN	PRAKIRAAN MAJU RENCANA TAHUN 2027		PERANGKAT DAERAH PENANGGUNG JAWAB
							TARGET 2026	PAGU INDIKATIF (Rp)	LOKASI	SUMBER DANA	PRIORITAS			TARGET	PAGU INDIKATIF (Rp)	
											NASIONAL	DAERAH				
1	2	3	4	5	6	7	8	9	10	11	12	13	14	15	16	17
	4.01.01.2.09	Pemeliharaan Barang Milik Daerah Penunjang Urusan Pemerintahan Daerah	<i>Terselenggaranya Kegiatan Kantor Secara Efektif dan Efesien (Bagian Organisasi)</i>	-			100 Persen	12.130.000,00			Memperkuat reformasi politik, hukum dan birokrasi, serta memperkuat penegahan dan pemberantasan korupsi, narkoba, judi, dan penyeludupan.	Berani Cerdas (7) Penirkatan dan pengembangan peran ke lembaga pemerintahan dan kelembagaan masyarakat dalam pembangunan daerah otonom	Bagian Organisasi	-	19.550.000,00	BAGIAN ORGANISASI
	4.01.01.2.09.0002	Penyediaan Jasa Pemeliharaan, Biaya Pemeliharaan, Pajak dan Perizinan Kendaraan Dinas Operasional atau Lapangan														
			<i>Jumlah Kendaraan Dinas Operasional atau Lapangan yang Dipelihara dan dibayarkan Pajak dan Perizinannya</i>				6 Unit	6.000.000,00	Kab. Morowali Utara, Semua Kecamatan, Semua Kel/Desa	DANA ALOKASI UMUM (DAU)	Memperkuat reformasi politik, hukum dan birokrasi, serta memperkuat penegahan dan pemberantasan korupsi, narkoba, judi, dan penyeludupan.	Berani Cerdas (7) Penirkatan dan pengembangan peran ke lembaga pemerintahan dan kelembagaan masyarakat dalam pembangunan daerah otonom	Bagian Organisasi		12.000.000,00	BAGIAN ORGANISASI
	4.01.01.2.09.0006	Pemeliharaan Peralatan dan Mesin Lainnya														
			<i>Jumlah Peralatan dan Mesin Lainnya yang Dipelihara</i>				7 Unit	6.130.000,00	Kab. Morowali Utara, Semua Kecamatan, Semua Kel/Desa	DANA ALOKASI UMUM (DAU)	Memperkuat reformasi politik, hukum dan birokrasi, serta memperkuat penegahan dan pemberantasan korupsi, narkoba, judi, dan penyeludupan.	Berani Cerdas (7) Penirkatan dan pengembangan peran ke lembaga pemerintahan dan kelembagaan masyarakat dalam pembangunan daerah otonom	Bagian Organisasi		7.550.000,00	BAGIAN ORGANISASI

NO	KODE	URUSAN / BIDANG URUSAN / PROGRAM / OUTCOME / KEGIATAN / SUB KEGIATAN	INDIKATOR PROGRAM / KEGIATAN / SUB KEGIATAN	TARGET AKHIR PERIODE RENSTRA OPD	REALISASI CAPAIAN RENJA OPD TAHUN 2024	PRAKIRAAN CAPAIAN TARGET RENJA OPD TAHUN 2025	CAPAIAN KINERJA DAN KERANGKA PENDANAAN						KELOMPOK SASARAN	PRAKIRAAN MAJU RENCANA TAHUN 2027		PERANGKAT DAERAH PENANGGUNG JAWAB
							TARGET 2026	PAGU INDIKATIF (Rp)	LOKASI	SUMBER DANA	PRIORITAS			TARGET	PAGU INDIKATIF (Rp)	
											NASIONAL	DAERAH				
1	2	3	4	5	6	7	8	9	10	11	12	13	14	15	16	17
	4.01.01.2.13	Penataan Organisasi	<i>Peningkatan Penataan Organisasi (Bagian Organisasi)</i>	-			100 Persen	714.294.800,00			Memperkuat reformasi politik, hukum dan birokrasi, serta memperkuat penegahan dan pemberantasan korupsi, narkoba, judi, dan penyeludupan.	Berani Cerdas (7) Penirkatan dan pengembangan peran kelembagaan pemerintah dan kelembagaan masyarakat dalam pembangunan daerah otonom	Bagian Organisasi	-	563.946.076,28	BAGIAN ORGANISASI
	4.01.01.2.13.0001	Pengelolaan Kelembagaan dan Analisis Jabatan														
			<i>Jumlah Dokumen Pengelolaan Kelembagaan dan Analisis Jabatan</i>				5 Dokumen	323.763.600,00	Kab. Morowali Utara, Semua Kecamatan, Semua Kel/Desa	DANA ALOKASI UMUM (DAU)	Memperkuat reformasi politik, hukum dan birokrasi, serta memperkuat penegahan dan pemberantasan korupsi, narkoba, judi, dan penyeludupan.	Berani Cerdas (7) Penirkatan dan pengembangan peran kelembagaan pemerintah dan kelembagaan masyarakat dalam pembangunan daerah otonom	Bagian Organisasi		326.109.999,28	BAGIAN ORGANISASI
	4.01.01.2.13.0002	Fasilitasi Pelayanan Publik dan Tata Laksana														
			<i>Jumlah Laporan Hasil Fasilitasi Pelayanan Publik dan Tata Laksana</i>				3 Laporan	159.213.600,00	Kab. Morowali Utara, Semua Kecamatan, Semua Kel/Desa	DANA ALOKASI UMUM (DAU)	Memperkuat reformasi politik, hukum dan birokrasi, serta memperkuat penegahan dan pemberantasan korupsi, narkoba, judi, dan penyeludupan.	Berani Cerdas (7) Penirkatan dan pengembangan peran kelembagaan pemerintah dan kelembagaan masyarakat dalam pembangunan daerah otonom	Bagian Organisasi		126.855.869,00	BAGIAN ORGANISASI
	4.01.01.2.13.0003	Peningkatan Kinerja dan Reformasi Birokrasi														

NO	KODE	URUSAN / BIDANG URUSAN / PROGRAM / OUTCOME / KEGIATAN / SUB KEGIATAN	INDIKATOR PROGRAM / KEGIATAN / SUB KEGIATAN	TARGET AKHIR PERIODE RENSTRA OPD	REALISASI CAPAIAN RENJA OPD TAHUN 2024	PRAKIRAAN CAPAIAN TARGET RENJA OPD TAHUN 2025	CAPAIAN KINERJA DAN KERANGKA PENDANAAN						KELOMPOK SASARAN	PRAKIRAAN MAJU RENCANA TAHUN 2027		PERANGKAT DAERAH PENANGGUNG JAWAB
							TARGET 2026	PAGU INDIKATIF (Rp)	LOKASI	SUMBER DANA	PRIORITAS			TARGET	PAGU INDIKATIF (Rp)	
											NASIONAL	DAERAH				
1	2	3	4	5	6	7	8	9	10	11	12	13	14	15	16	17
			<i>Jumlah Dokumen Peningkatan Kinerja dan Reformasi Birokrasi</i>				2 Dokumen	231.317.600,00	Kab. Morowali Utara, Semua Kecamatan, Semua Kel/Desa	DANA ALOKASI UMUM (DAU)	Memperkuat reformasi politik, hukum dan birokrasi, serta memperkuat penegakan dan pemberantasan korupsi, narkoba, judi, dan penyeludupan.	Berani Cerdas (7) Penindakan dan pengembangan peran kelembagaan pemerintah dan kelembagaan masyarakat dalam pembangunan daerah otonom	Bagian Organisasi		110.980.208,00	BAGIAN ORGANISASI
J U M L A H								1.039.999.246,00							1.106.400.219,28	

**RENCANA KERJA ORGANISASI PERANGKAT DAERAH (RENJA OPD)
BAGIAN PENGADAAN BARANG DAN JASA KAB. MOROWALI UTARA
TAHUN 2026**

NO	KODE	URUSAN / BIDANG URUSAN / PROGRAM / OUTCOME / KEGIATAN / SUB KEGIATAN	INDIKATOR PROGRAM / KEGIATAN / SUB KEGIATAN	TARGET AKHIR PERIODE RENSTRA OPD	REALISASI CAPAIAN RENJA OPD TAHUN 2024	PRAKIRAAN CAPAIAN TARGET RENJA OPD TAHUN 2025	CAPAIAN KINERJA DAN KERANGKA PENDANAAN					KELOMPOK SASARAN	PRAKIRAAN MAJU RENCANA TAHUN 2027		PERANGKAT DAERAH PENANGGUNG JAWAB		
							TARGET 2026	PAGU INDIKATIF (Rp)	LOKASI	SUMBER DANA	PRIORITAS		TARGET	PAGU INDIKATIF (Rp)			
											NASIONAL					DAERAH	
1	2	3	4	5	6	7	8	9	10	11	12	13	14	15	16	17	
		BAGIAN PENGADAAN BARANG DAN JASA						1.300.000.000,00								1.914.542.240,00	
	4	UNSUR PENDUKUNG URUSAN PEMERINTAHAN						1.300.000.000,00								1.914.542.240,00	
	4.01	SEKRETARIAT DAERAH						1.300.000.000,00								1.914.542.240,00	
1.	4.01.01	PROGRAM PENUNJANG URUSAN PEMERINTAHAN DAERAH KABUPATEN/KOTA	<i>Nilai AKIP Organisasi Perangkat Daerah</i>	-			100 Persen	981.321.800,00						-	910.102.480,00		
	4.01.01.2.05	Administrasi Kepegawaian Perangkat Daerah	<i>Persentase Administrasi Kepegawaian Daerah</i>	-			100 %	263.793.000,00			Memperkuat reformasi politik, hukum dan birokrasi, serta memperkuat penegahan dan pemberantasan korupsi, narkoba, judi, dan penyeludupan	Berani Cerdas (6) Penirkatan jumlah dan kualitas sumber daya manusia khususnya aparaturn pemerintah daerah dalam rangka peningkatan pelayanan masyarakat	Bagian Pengadaan Barang/Jasa	-	110.477.400,00	BAGIAN PENGADAAN BARANG DAN JASA	
	4.01.01.2.05.0010	Sosialisasi Peraturan Perundang-Undangan															
			<i>Jumlah Orang yang Mengikuti Sosialisasi Peraturan Perundang-Undangan</i>				200 Orang	92.500.000,00	Kab. Morowali Utara, Petasia, Bahoue	DANA ALOKASI UMUM (DAU)	Memperkuat reformasi politik, hukum dan birokrasi, serta memperkuat penegahan dan pemberantasan korupsi, narkoba, judi, dan penyeludupan	Berani Cerdas (6) Penirkatan jumlah dan kualitas sumber daya manusia khususnya aparaturn pemerintah daerah dalam rangka peningkatan pelayanan masyarakat	Bagian Pengadaan Barang/Jasa		70.774.000,00	BAGIAN PENGADAAN BARANG DAN JASA	
	4.01.01.2.05.0011	Bimbingan Teknis Implementasi Peraturan Perundang-Undangan															

NO	KODE	URUSAN / BIDANG URUSAN / PROGRAM / OUTCOME / KEGIATAN / SUB KEGIATAN	INDIKATOR PROGRAM / KEGIATAN / SUB KEGIATAN	TARGET AKHIR PERIODE RENSTRA OPD	REALISASI CAPAIAN RENJA OPD TAHUN 2024	PRAKIRAAN CAPAIAN TARGET RENJA OPD TAHUN 2025	CAPAIAN KINERJA DAN KERANGKA PENDANAAN						KELOMPOK SASARAN	PRAKIRAAN MAJU RENCANA TAHUN 2027		PERANGKAT DAERAH PENANGGUNG JAWAB
							TARGET 2026	PAGU INDIKATIF (Rp)	LOKASI	SUMBER DANA	PRIORITAS			TARGET	PAGU INDIKATIF (Rp)	
											NASIONAL	DAERAH				
1	2	3	4	5	6	7	8	9	10	11	12	13	14	15	16	17
			<i>Jumlah Orang yang Mengikuti Bimbingan Teknis Implementasi Peraturan Perundang-Undangan</i>				9 Orang	171.293.000,00	Kab. Morowali Utara, Petasia, Bahoue	DANA ALOKASI UMUM (DAU)	Memperkuat reformasi politik, hukum dan birokrasi, serta memperkuat penegahan dan pemberantasan korupsi, narkoba, judi, dan penyeludupan.	Berani Cerdas (6) Penirkatan jumlah dan kualitas sumber daya manusia khususnya aparaturn pemerintah daerah dalam rangka peningkatan pelayanan masyarakat	Bagian Pengadaan Barang/Jasa		39.703.400,00	BAGIAN PENGADAAN BARANG DAN JASA
	4.01.01.2.06	Administrasi Umum Perangkat Daerah	<i>Persentase Administrasi Umum Daerah</i>	-			100 %	486.898.800,00			Memperkuat reformasi politik, hukum dan birokrasi, serta memperkuat penegahan dan pemberantasan korupsi, narkoba, judi, dan penyeludupan.	Berani Cerdas (6) Penirkatan jumlah dan kualitas sumber daya manusia khususnya aparaturn pemerintah daerah dalam rangka peningkatan pelayanan masyarakat	Bagian Pengadaan Barang/ Jasa	-	623.032.080,00	BAGIAN PENGADAAN BARANG DAN JASA
	4.01.01.2.06.0002	Penyediaan Peralatan dan Perlengkapan Kantor														
			<i>Jumlah Paket Peralatan dan Perlengkapan Kantor yang Disediakan</i>				12 Paket	47.542.400,00	Kab. Morowali Utara, Petasia, Bahoue	DANA ALOKASI UMUM (DAU)	Memperkuat reformasi politik, hukum dan birokrasi, serta memperkuat penegahan dan pemberantasan korupsi, narkoba, judi, dan penyeludupan.	Berani Cerdas (6) Penirkatan jumlah dan kualitas sumber daya manusia khususnya aparaturn pemerintah daerah dalam rangka peningkatan pelayanan masyarakat	Bagian Pengadaan Barang/ Jasa		44.191.180,00	BAGIAN PENGADAAN BARANG DAN JASA
	4.01.01.2.06.0005	Penyediaan Barang Cetak dan Penggandaan														

NO	KODE	URUSAN / BIDANG URUSAN / PROGRAM / OUTCOME / KEGIATAN / SUB KEGIATAN	INDIKATOR PROGRAM / KEGIATAN / SUB KEGIATAN	TARGET AKHIR PERIODE RENSTRA OPD	REALISASI CAPAIAN RENJA OPD TAHUN 2024	PRAKIRAAN CAPAIAN TARGET RENJA OPD TAHUN 2025	CAPAIAN KINERJA DAN KERANGKA PENDANAAN						KELOMPOK SASARAN	PRAKIRAAN MAJU RENCANA TAHUN 2027		PERANGKAT DAERAH PENANGGUNG JAWAB
							TARGET 2026	PAGU INDIKATIF (Rp)	LOKASI	SUMBER DANA	PRIORITAS			TARGET	PAGU INDIKATIF (Rp)	
											NASIONAL	DAERAH				
1	2	3	4	5	6	7	8	9	10	11	12	13	14	15	16	17
			<i>Jumlah Paket Barang Cetak dan Penggandaan yang Disediakan</i>				14 Paket	26.654.400,00	Kab. Morowali Utara, Petasia, Bahoue	DANA ALOKASI UMUM (DAU)	Memperkuat reformasi politik, hukum dan birokrasi, serta memperkuat penegahan dan pemberantasan korupsi, narkoba, judi, dan penyeludupan.	Berani Cerdas (6) Penirkatan jumlah dan kualitas sumber daya manusia khususnya aparaturn pemerintah daerah dalam rangka peningkatan pelayanan masyarakat	Bagian Pengadaan Barang/ Jasa		26.400.000,00	BAGIAN PENGADAAN BARANG DAN JASA
	4.01.01.2.06.0009	Penyelenggaraan Rapat Koordinasi dan Konsultasi SKPD														
			<i>Jumlah Laporan Penyelenggaraan Rapat Koordinasi dan Konsultasi SKPD</i>				12 Laporan	412.702.000,00	Kab. Morowali Utara, Petasia, Bahoue	PENDAPATAN ASLI DAERAH (PAD)	Memperkuat reformasi politik, hukum dan birokrasi, serta memperkuat penegahan dan pemberantasan korupsi, narkoba, judi, dan penyeludupan.	Berani Cerdas (6) Penirkatan jumlah dan kualitas sumber daya manusia khususnya aparaturn pemerintah daerah dalam rangka peningkatan pelayanan masyarakat	Bagian Pengadaan Barang/ Jasa		552.440.900,00	BAGIAN PENGADAAN BARANG DAN JASA
	4.01.01.2.07	Pengadaan Barang Milik Daerah Penunjang Urusan Pemerintah Daerah	<i>Persentase Pengadaan Barang Milik Daerah Penunjang Urusan Pemerintahan Daerah</i>	-			100 Persen	156.000.000,00			Memperkuat reformasi politik, hukum dan birokrasi, serta memperkuat penegahan dan pemberantasan korupsi, narkoba, judi, dan penyeludupan.	Berani Cerdas (6) Penirkatan jumlah dan kualitas sumber daya manusia khususnya aparaturn pemerintah daerah dalam rangka peningkatan pelayanan masyarakat	Bagian Pengadaan Barang/ Jasa	-	81.400.000,00	BAGIAN PENGADAAN BARANG DAN JASA
	4.01.01.2.07.0002	Pengadaan Kendaraan Dinas Operasional atau Lapangan														

NO	KODE	URUSAN / BIDANG URUSAN / PROGRAM / OUTCOME / KEGIATAN / SUB KEGIATAN	INDIKATOR PROGRAM / KEGIATAN / SUB KEGIATAN	TARGET AKHIR PERIODE RENSTRA OPD	REALISASI CAPAIAN RENJA OPD TAHUN 2024	PRAKIRAAN CAPAIAN TARGET RENJA OPD TAHUN 2025	CAPAIAN KINERJA DAN KERANGKA PENDANAAN						KELOMPOK SASARAN	PRAKIRAAN MAJU RENCANA TAHUN 2027		PERANGKAT DAERAH PENANGGUNG JAWAB
							TARGET 2026	PAGU INDIKATIF (Rp)	LOKASI	SUMBER DANA	PRIORITAS			TARGET	PAGU INDIKATIF (Rp)	
											NASIONAL	DAERAH				
1	2	3	4	5	6	7	8	9	10	11	12	13	14	15	16	17
			<i>Jumlah Unit Kendaraan Dinas Operasional atau Lapangan yang Disediakan</i>				2 Unit	42.000.000,00	Kab. Morowali Utara, Petasia, Bahoue	DANA ALOKASI UMUM (DAU)	Memperkuat reformasi politik, hukum dan birokrasi, serta memperkuat penegahan dan pemberantasan korupsi, narkoba, judi, dan penyeludupan.	Berani Cerdas (6) Penirkatan jumlah dan kualitas sumber daya manusia khususnya aparaturn pemerintah daerah dalam rangka peningkatan pelayanan masyarakat	Bagian Pengadaan Barang/ Jasa		62.400.000,00	BAGIAN PENGADAAN BARANG DAN JASA
	4.01.01.2.07.0006	Pengadaan Peralatan dan Mesin Lainnya														
			<i>Jumlah Unit Peralatan dan Mesin Lainnya yang Disediakan</i>				2 Unit	114.000.000,00	Kab. Morowali Utara, Petasia, Bahoue	PENDAPATAN ASLI DAERAH (PAD)	Memperkuat reformasi politik, hukum dan birokrasi, serta memperkuat penegahan dan pemberantasan korupsi, narkoba, judi, dan penyeludupan.	Berani Cerdas (2) Perencanaan pelaksanaan pembangunan sarana dan prasarana dasar untuk lebih meningkatkan mutu pelayanan publik	Bagian Pengadaan Barang/ Jasa		19.000.000,00	BAGIAN PENGADAAN BARANG DAN JASA
	4.01.01.2.08	Penyediaan Jasa Penunjang Urusan Pemerintahan Daerah	<i>Persentase Penyediaan Jasa Penunjang Urusan Pemerintahan Daerah</i>	-			100 Persen	62.400.000,00			Memperkuat reformasi politik, hukum dan birokrasi, serta memperkuat penegahan dan pemberantasan korupsi, narkoba, judi, dan penyeludupan.	Berani Cerdas (6) Penirkatan jumlah dan kualitas sumber daya manusia khususnya aparaturn pemerintah daerah dalam rangka peningkatan pelayanan masyarakat	Bagian Pengadaan Brang/ Jasa	-	81.840.000,00	BAGIAN PENGADAAN BARANG DAN JASA
	4.01.01.2.08.0002	Penyediaan Jasa Komunikasi, Sumber Daya Air dan Listrik														

NO	KODE	URUSAN / BIDANG URUSAN / PROGRAM / OUTCOME / KEGIATAN / SUB KEGIATAN	INDIKATOR PROGRAM / KEGIATAN / SUB KEGIATAN	TARGET AKHIR PERIODE RENSTRA OPD	REALISASI CAPAIAN RENJA OPD TAHUN 2024	PRAKIRAAN CAPAIAN TARGET RENJA OPD TAHUN 2025	CAPAIAN KINERJA DAN KERANGKA PENDANAAN						KELOMPOK SASARAN	PRAKIRAAN MAJU RENCANA TAHUN 2027		PERANGKAT DAERAH PENANGGUNG JAWAB
							TARGET 2026	PAGU INDIKATIF (Rp)	LOKASI	SUMBER DANA	PRIORITAS			TARGET	PAGU INDIKATIF (Rp)	
											NASIONAL	DAERAH				
1	2	3	4	5	6	7	8	9	10	11	12	13	14	15	16	17
			<i>Jumlah Laporan Penyediaan Jasa Komunikasi, Sumber Daya Air dan Listrik yang Disediakan</i>				12 Laporan	19.800.000,00	Kab. Morowali Utara, Petasia, Bahoue	DANA ALOKASI UMUM (DAU)	Memperkuat reformasi politik, hukum dan birokrasi, serta memperkuat penegahan dan pemberantasan korupsi, narkoba, judi, dan penyeludupan.	Berani Cerdas (6) Penirkatan jumlah dan kualitas sumber daya manusia khususnya aparaturn pemerintah daerah dalam rangka peningkatan pelayanan masyarakat	Bagian Pengadaan Brang/ Jasa		21.780.000,00	BAGIAN PENGADAAN BARANG DAN JASA
	4.01.01.2.08.0004	Penyediaan Jasa Pelayanan Umum Kantor														
			<i>Jumlah Laporan Penyediaan Jasa Pelayanan Umum Kantor yang Disediakan</i>				12 Laporan	42.600.000,00	Kab. Morowali Utara, Petasia, Bahoue	PENDAPATAN ASLI DAERAH (PAD)	Memperkuat reformasi politik, hukum dan birokrasi, serta memperkuat penegahan dan pemberantasan korupsi, narkoba, judi, dan penyeludupan.	Berani Cerdas (6) Penirkatan jumlah dan kualitas sumber daya manusia khususnya aparaturn pemerintah daerah dalam rangka peningkatan pelayanan masyarakat	Bagian Pengadaan Brang/ Jasa		60.060.000,00	BAGIAN PENGADAAN BARANG DAN JASA
	4.01.01.2.09	Pemeliharaan Barang Milik Daerah Penunjang Urusan Pemerintahan Daerah	<i>Persentase Pemeliharaan Barang Milik Daerah Penunjang Urusan Pemerintahan Daerah</i>	-			100 Persen	12.230.000,00			Memperkuat reformasi politik, hukum dan birokrasi, serta memperkuat penegahan dan pemberantasan korupsi, narkoba, judi, dan penyeludupan.	Berani Cerdas (2) Perencanaan pelaksanaan pembangunan sarana dan prasarana dasar untuk lebih meningkatkan mutu pelayanan publik	Bagian Pengadaan Barang/ Jasa	-	13.353.000,00	BAGIAN PENGADAAN BARANG DAN JASA
	4.01.01.2.09.0001	Penyediaan Jasa Pemeliharaan, Biaya Pemeliharaan, dan Pajak Kendaraan Perorangan Dinas atau Kendaraan Dinas Jabatan														

NO	KODE	URUSAN / BIDANG URUSAN / PROGRAM / OUTCOME / KEGIATAN / SUB KEGIATAN	INDIKATOR PROGRAM / KEGIATAN / SUB KEGIATAN	TARGET AKHIR PERIODE RENSTRA OPD	REALISASI CAPAIAN RENJA OPD TAHUN 2024	PRAKIRAAN CAPAIAN TARGET RENJA OPD TAHUN 2025	CAPAIAN KINERJA DAN KERANGKA PENDANAAN						KELOMPOK SASARAN	PRAKIRAAN MAJU RENCANA TAHUN 2027		PERANGKAT DAERAH PENANGGUNG JAWAB
							TARGET 2026	PAGU INDIKATIF (Rp)	LOKASI	SUMBER DANA	PRIORITAS			TARGET	PAGU INDIKATIF (Rp)	
											NASIONAL	DAERAH				
1	2	3	4	5	6	7	8	9	10	11	12	13	14	15	16	17
			<i>Jumlah Kendaraan Perorangan Dinas atau Kendaraan Dinas Jabatan yang Dipelihara dan dibayarkan Pajaknya</i>				1 Unit	2.000.000,00	Kab. Morowali Utara, Petasia, Bahoue	PENDAPATAN ASLI DAERAH (PAD)	Memperkuat reformasi politik, hukum dan birokrasi, serta memperkuat penegahan dan pemberantasan korupsi, narkoba, judi, dan penyeludupan	Berani Cerdas (2) Perencanaan pelaksanaan pembangunan sarana dan prasarana dasar untuk lebih meningkatkan mutu pelayanan publik	Bagian Pengadaan Barang/ Jasa		2.100.000,00	BAGIAN PENGADAAN BARANG DAN JASA
	4.01.01.2.09.0006	Pemeliharaan Peralatan dan Mesin Lainnya														
			<i>Jumlah Peralatan dan Mesin Lainnya yang Dipelihara</i>				15 Unit	10.230.000,00	Kab. Morowali Utara, Petasia, Bahoue	PENDAPATAN ASLI DAERAH (PAD)	Memperkuat reformasi politik, hukum dan birokrasi, serta memperkuat penegahan dan pemberantasan korupsi, narkoba, judi, dan penyeludupan	Berani Cerdas (6) Penindakan jumlah dan kualitas sumber daya manusia khususnya aparaturnya pemerintah daerah dalam rangka peningkatan pelayanan masyarakat	Bagian Pengadaan Barang/ Jasa		11.253.000,00	BAGIAN PENGADAAN BARANG DAN JASA
2.	4.01.03	PROGRAM PEREKONOMIAN DAN PEMBANGUNAN	<i>Meningkatnya Kualitas Kebijakan Pengelolaan Perekonomian dan Pembangunan</i>	-			100 Persen	318.678.200,00						-	1.004.439.760,00	
	4.01.03.2.03	Pengelolaan Pengadaan Barang dan Jasa	<i>Meningkatnya Ketersediaan Pegawai Siap Pakai dan Memiliki Kompetensi dalam Pengadaan Barang dan Jasa</i>	-			100 Persen	318.678.200,00			Memperkuat reformasi politik, hukum dan birokrasi, serta memperkuat penegahan dan pemberantasan korupsi, narkoba, judi, dan penyeludupan	Berani Cerdas (6) Penindakan jumlah dan kualitas sumber daya manusia khususnya aparaturnya pemerintah daerah dalam rangka peningkatan pelayanan masyarakat	Bagian Pengadaan Barang/ Jasa	-	1.004.439.760,00	BAGIAN PENGADAAN BARANG DAN JASA
	4.01.03.2.03.0001	Pengelolaan Pengadaan Barang dan Jasa														

NO	KODE	URUSAN / BIDANG URUSAN / PROGRAM / OUTCOME / KEGIATAN / SUB KEGIATAN	INDIKATOR PROGRAM / KEGIATAN / SUB KEGIATAN	TARGET AKHIR PERIODE RENSTRA OPD	REALISASI CAPAIAN RENJA OPD TAHUN 2024	PRAKIRAAN CAPAIAN TARGET RENJA OPD TAHUN 2025	CAPAIAN KINERJA DAN KERANGKA PENDANAAN						KELOMPOK SASARAN	PRAKIRAAN MAJU RENCANA TAHUN 2027		PERANGKAT DAERAH PENANGGUNG JAWAB
							TARGET 2026	PAGU INDIKATIF (Rp)	LOKASI	SUMBER DANA	PRIORITAS			TARGET	PAGU INDIKATIF (Rp)	
											NASIONAL	DAERAH				
1	2	3	4	5	6	7	8	9	10	11	12	13	14	15	16	17
			<i>Jumlah Dokumen Hasil Pengelolaan Pengadaan Barang dan Jasa</i>				50 Dokumen	262.878.200,00	Kab. Morowali Utara, Petasia, Bahoue	PENDAPATAN ASLI DAERAH (PAD)	Memperkuat reformasi politik, hukum dan birokrasi, serta memperkuat penegahan dan pemberantasan korupsi, narkoba, judi, dan penyeludupan.	Berani Cerdas (6) Penirkatan jumlah dan kualitas sumber daya manusia khususnya aparaturn pemerintah daerah dalam rangka peningkatan pelayanan masyarakat	Bagian Pengadaan Barang/ Jasa		731.859.760,00	BAGIAN PENGADAAN BARANG DAN JASA
	4.01.03.2.03.0002	Pengelolaan Layanan Pengadaan Secara Elektronik														
			<i>Jumlah Dokumen Hasil Layanan Pengadaan Secara Elektronik</i>				24 Dokumen	55.800.000,00	Kab. Morowali Utara, Petasia, Bahoue	PENDAPATAN ASLI DAERAH (PAD)	Memperkuat reformasi politik, hukum dan birokrasi, serta memperkuat penegahan dan pemberantasan korupsi, narkoba, judi, dan penyeludupan.	Berani Cerdas (6) Penirkatan jumlah dan kualitas sumber daya manusia khususnya aparaturn pemerintah daerah dalam rangka peningkatan pelayanan masyarakat	Bagian Pengadaan Barang/ Jasa		272.580.000,00	BAGIAN PENGADAAN BARANG DAN JASA
J U M L A H								1.300.000.000,00							1.914.542.240,00	

**RENCANA KERJA ORGANISASI PERANGKAT DAERAH (RENJA OPD)
BAGIAN PEREKONOMIAN DAN SUMBER DAYA ALAM KAB. MOROWALI UTARA
TAHUN 2026**

NO	KODE	URUSAN / BIDANG URUSAN / PROGRAM / OUTCOME / KEGIATAN / SUB KEGIATAN	INDIKATOR PROGRAM / KEGIATAN / SUB KEGIATAN	TARGET AKHIR PERIODE RENSTRA OPD	REALISASI CAPAIAN RENJA OPD TAHUN 2024	PRAKIRAAN CAPAIAN TARGET RENJA OPD TAHUN 2025	CAPAIAN KINERJA DAN KERANGKA PENDANAAN					KELOMPOK SASARAN	PRAKIRAAN MAJU RENCANA TAHUN 2027		PERANGKAT DAERAH PENANGGUNG JAWAB		
							TARGET 2026	PAGU INDIKATIF (Rp)	LOKASI	SUMBER DANA	PRIORITAS		TARGET	PAGU INDIKATIF (Rp)			
											NASIONAL					DAERAH	
1	2	3	4	5	6	7	8	9	10	11	12	13	14	15	16	17	
		BAGIAN PEREKONOMIAN DAN SUMBER DAYA ALAM						630.000.000,00								879.306.807,59	
	4	UNSUR PENDUKUNG URUSAN PEMERINTAHAN						630.000.000,00								879.306.807,59	
	4.01	SEKRETARIAT DAERAH						630.000.000,00								879.306.807,59	
1.	4.01.01	PROGRAM PENUNJANG URUSAN PEMERINTAHAN DAERAH KABUPATEN/KOTA	<i>Nilai AKIP Organisasi Perangkat Daerah</i>	-			86,4 Persen	329.640.400,00						-	494.605.365,59		
	4.01.01.2.06	Administrasi Umum Perangkat Daerah	<i>Peningkatan Pelayanan Administrasi Umum Perangkat Daerah Secara Efektif dan Efisien</i>	-			86,4 Persen	282.300.400,00			Membangu n dari desa dan dari bawah untuk pertu mbuhan ekonomi, p emerataan ekonomi dan pembe rantasan kemiskinan.	Berani Beri ntegritas (1) Optin isasi kema mpuan pem biayaan pe mbangunan daerah dan profesionali sme aparatur dalam pela ksanaan pe mbangunan daerah	Bagian Perekonomian dan Sumber Daya Alam	-	413.515.365,59	BAGIAN PEREKONOMIAN DAN SUMBER DAYA ALAM	
	4.01.01.2.06.0002	Penyediaan Peralatan dan Perlengkapan Kantor															
			<i>Jumlah Paket Peralatan dan Perlengkapan Kantor yang Disediakan</i>				4 Paket	32.597.400,00	Semua Kota/Kab, Semua Kecamatan, Semua Kel/Desa	PENDAPATAN ASLI DAERAH (PAD)	Membangu n dari desa dan dari bawah untuk pertu mbuhan ekonomi, p emerataan ekonomi dan pembe rantasan kemiskinan.	Berani Beri ntegritas (1) Optin isasi kema mpuan pem biayaan pe mbangunan daerah dan profesionali sme aparatur dalam pela ksanaan pe mbangunan daerah	Bagian Perekonomian dan Sumber Daya Alam		58.973.277,00	BAGIAN PEREKONOMIAN DAN SUMBER DAYA ALAM	
	4.01.01.2.06.0005	Penyediaan Barang Cetak dan Penggandaan															
			<i>Jumlah Paket Barang Cetakan dan Penggandaan yang Disediakan</i>				1 Paket	23.984.600,00	Semua Kota/Kab, Semua Kecamatan, Semua Kel/Desa	PENDAPATAN ASLI DAERAH (PAD)	Membangu n dari desa dan dari bawah untuk pertu mbuhan ekonomi, p emerataan ekonomi dan pembe rantasan kemiskinan.	Berani Beri ntegritas (1) Optin isasi kema mpuan pem biayaan pe mbangunan daerah dan profesionali sme aparatur dalam pela ksanaan pe mbangunan daerah	Bagian Perekonomian dan Sumber Daya Alam		41.542.088,59	BAGIAN PEREKONOMIAN DAN SUMBER DAYA ALAM	

NO	KODE	URUSAN / BIDANG URUSAN / PROGRAM / OUTCOME / KEGIATAN / SUB KEGIATAN	INDIKATOR PROGRAM / KEGIATAN / SUB KEGIATAN	TARGET AKHIR PERIODE RENSTRA OPD	REALISASI CAPAIAN RENJA OPD TAHUN 2024	PRAKIRAAN CAPAIAN TARGET RENJA OPD TAHUN 2025	CAPAIAN KINERJA DAN KERANGKA PENDANAAN						KELOMPOK SASARAN	PRAKIRAAN MAJU RENCANA TAHUN 2027		PERANGKAT DAERAH PENANGGUNG JAWAB
							TARGET 2026	PAGU INDIKATIF (Rp)	LOKASI	SUMBER DANA	PRIORITAS			TARGET	PAGU INDIKATIF (Rp)	
											NASIONAL	DAERAH				
1	2	3	4	5	6	7	8	9	10	11	12	13	14	15	16	17
	4.01.01.2.06.0009	Penyelenggaraan Rapat Koordinasi dan Konsultasi SKPD														
			<i>Jumlah Laporan Penyelenggaraan Rapat Koordinasi dan Konsultasi SKPD</i>				3 Laporan	225.718.400,00	Semua Kota/Kab, Semua Kecamatan, Semua Kel/Desa	PENDAPATAN ASLI DAERAH (PAD)	Membangun dari desa dan dari bawah untuk pertumbuhan ekonomi, pemerataan ekonomi dan pemberantasan kemiskinan.	Berani Berintegritas (1) Optimisasi kemampuan pembiayaan pembangunan daerah dan profesionalisme aparatur dalam pelaksanaan pembangunan daerah	Bagian Perekonomian dan Sumber Daya Alam		313.000.000,00	BAGIAN PEREKONOMIAN DAN SUMBER DAYA ALAM
	4.01.01.2.08	Penyediaan Jasa Penunjang Urusan Pemerintahan Daerah	<i>Peningkatan Sumber Daya Aparatur</i>	-			86,4 Persen	34.400.000,00			Membangun dari desa dan dari bawah untuk pertumbuhan ekonomi, pemerataan ekonomi dan pemberantasan kemiskinan.	Berani Berintegritas (1) Optimisasi kemampuan pembiayaan pembangunan daerah dan profesionalisme aparatur dalam pelaksanaan pembangunan daerah	Bagian Perekonomian dan Sumber Daya Alam	-	70.000.000,00	BAGIAN PEREKONOMIAN DAN SUMBER DAYA ALAM
	4.01.01.2.08.0004	Penyediaan Jasa Pelayanan Umum Kantor														
			<i>Jumlah Laporan Penyediaan Jasa Pelayanan Umum Kantor yang Disediakan</i>				4 Laporan	34.400.000,00	Kab. Morowali Utara, Semua Kecamatan, Semua Kel/Desa	PENDAPATAN ASLI DAERAH (PAD)	Membangun dari desa dan dari bawah untuk pertumbuhan ekonomi, pemerataan ekonomi dan pemberantasan kemiskinan.	Berani Berintegritas (1) Optimisasi kemampuan pembiayaan pembangunan daerah dan profesionalisme aparatur dalam pelaksanaan pembangunan daerah	Bagian Perekonomian dan Sumber Daya Alam		70.000.000,00	BAGIAN PEREKONOMIAN DAN SUMBER DAYA ALAM
	4.01.01.2.09	Pemeliharaan Barang Milik Daerah Penunjang Urusan Pemerintahan Daerah	<i>Terselenggaranya Kegiatan kantor Secara Efektif dan Efisien</i>	-			86,4 Persen	12.940.000,00			Membangun dari desa dan dari bawah untuk pertumbuhan ekonomi, pemerataan ekonomi dan pemberantasan kemiskinan.	Berani Berintegritas (2) Percepatan pelaksanaan pembangunan sarana dan prasarana dasar untuk lebih meningkatkan mutu pelayanan publik	Bagian Perekonomian dan Sumber Daya Alam	-	11.090.000,00	BAGIAN PEREKONOMIAN DAN SUMBER DAYA ALAM

NO	KODE	URUSAN / BIDANG URUSAN / PROGRAM / OUTCOME / KEGIATAN / SUB KEGIATAN	INDIKATOR PROGRAM / KEGIATAN / SUB KEGIATAN	TARGET AKHIR PERIODE RENSTRA OPD	REALISASI CAPAIAN RENJA OPD TAHUN 2024	PRAKIRAAN CAPAIAN TARGET RENJA OPD TAHUN 2025	CAPAIAN KINERJA DAN KERANGKA PENDANAAN						KELOMPOK SASARAN	PRAKIRAAN MAJU RENCANA TAHUN 2027		PERANGKAT DAERAH PENANGGUNG JAWAB
							TARGET 2026	PAGU INDIKATIF (Rp)	LOKASI	SUMBER DANA	PRIORITAS			TARGET	PAGU INDIKATIF (Rp)	
											NASIONAL	DAERAH				
1	2	3	4	5	6	7	8	9	10	11	12	13	14	15	16	17
	4.01.01.2.09.0001	Penyediaan Jasa Pemeliharaan, Biaya Pemeliharaan, dan Pajak Kendaraan Perorangan Dinas atau Kendaraan Dinas Jabatan														
			<i>Jumlah Kendaraan Perorangan Dinas atau Kendaraan Dinas Jabatan yang Dipelihara dan dibayarkan Pajaknya</i>				5 Unit	6.000.000,00	Kab. Morowali Utara, Semua Kecamatan, Semua Kel/Desa	PENDAPATAN ASLI DAERAH (PAD)	Membangun dari desa dan dari bawah untuk pertumbuhan ekonomi, pemerataan ekonomi dan pemerantasan kemiskinan.	Berani Berintegritas (2) Percepatan pelaksanaan pembangunan sarana dan prasarana dasar untuk lebih meningkatkan mutu pelayanan publik	Bagian Perekonomian dan Sumber Daya Alam		10.000.000,00	BAGIAN PEREKONOMIAN DAN SUMBER DAYA ALAM
	4.01.01.2.09.0006	Pemeliharaan Peralatan dan Mesin Lainnya														
			<i>Jumlah Peralatan dan Mesin Lainnya yang Dipelihara</i>				10 Unit	6.940.000,00	Kab. Morowali Utara, Semua Kecamatan, Semua Kel/Desa	PENDAPATAN ASLI DAERAH (PAD)	Membangun dari desa dan dari bawah untuk pertumbuhan ekonomi, pemerataan ekonomi dan pemerantasan kemiskinan.	Berani Berintegritas (2) Percepatan pelaksanaan pembangunan sarana dan prasarana dasar untuk lebih meningkatkan mutu pelayanan publik	Bagian Perekonomian dan Sumber Daya Alam		1.090.000,00	BAGIAN PEREKONOMIAN DAN SUMBER DAYA ALAM
2.	4.01.03	PROGRAM PEREKONOMIAN DAN PEMBANGUNAN	<i>Meningkatnya Kualitas Kebijakan Pengelolaan Perekonomian dan Pembangunan</i>	-			82 Persen	300.359.600,00						-	384.701.442,00	
	4.01.03.2.01	Pelaksanaan Kebijakan Perekonomian	<i>Terlaksananya Kegiatan Pengendalian dan Evaluasi Program Perekonomian Daerah</i>	-			82 Persen	217.041.200,00			Membangun dari desa dan dari bawah untuk pertumbuhan ekonomi, pemerataan ekonomi dan pemerantasan kemiskinan.	Berani Berintegritas (3) Peningkatan secara menyeluruh dan merata	10 Kecamatan di Kabupaten Morowali Utara	-	264.701.442,00	BAGIAN PEREKONOMIAN DAN SUMBER DAYA ALAM
	4.01.03.2.01.0001	Koordinasi, Sinkronisasi, Monitoring dan Evaluasi Kebijakan Pengelolaan BUMD dan BLUD														
			<i>Jumlah Dokumen Hasil Koordinasi, Sinkronisasi, Monitoring dan Evaluasi Kebijakan Pengelolaan BUMD dan BLUD</i>				2 Dokumen	21.666.600,00	Kab. Morowali Utara, Semua Kecamatan, Semua Kel/Desa	PENDAPATAN ASLI DAERAH (PAD)	Membangun dari desa dan dari bawah untuk pertumbuhan ekonomi, pemerataan ekonomi dan pemerantasan kemiskinan.	Berani Berintegritas (3) Peningkatan secara menyeluruh dan merata	10 Kecamatan di Kabupaten Morowali Utara		53.000.000,00	BAGIAN PEREKONOMIAN DAN SUMBER DAYA ALAM

NO	KODE	URUSAN / BIDANG URUSAN / PROGRAM / OUTCOME / KEGIATAN / SUB KEGIATAN	INDIKATOR PROGRAM / KEGIATAN / SUB KEGIATAN	TARGET AKHIR PERIODE RENSTRA OPD	REALISASI CAPAIAN RENJA OPD TAHUN 2024	PRAKIRAAN CAPAIAN TARGET RENJA OPD TAHUN 2025	CAPAIAN KINERJA DAN KERANGKA PENDANAAN						KELOMPOK SASARAN	PRAKIRAAN MAJU RENCANA TAHUN 2027		PERANGKAT DAERAH PENANGGUNG JAWAB
							TARGET 2026	PAGU INDIKATIF (Rp)	LOKASI	SUMBER DANA	PRIORITAS			TARGET	PAGU INDIKATIF (Rp)	
											NASIONAL	DAERAH				
1	2	3	4	5	6	7	8	9	10	11	12	13	14	15	16	17
	4.01.03.2.01.0003	Perencanaan dan Pengawasan Ekonomi Mikro Kecil														
			<i>Jumlah Dokumen Hasil Perencanaan dan Pengawasan Ekonomi Mikro Kecil</i>				4 Dokumen	195.374.600,00	Kab. Morowali Utara, Semua Kecamatan, Semua Kel/Desa	PENDAPATAN ASLI DAERAH (PAD)	Membangun dari desa dan dari bawah untuk pertumbuhan ekonomi, pemerataan ekonomi dan pemerataan rantasan kemiskinan.	Berani Berintegritas (3) Penggunaan secara menyeluruh dan merata	10 Kecamatan di Kabupaten Morowali Utara		211.701.442,00	BAGIAN PEREKONOMIAN DAN SUMBER DAYA ALAM
	4.01.03.2.04	Pemantauan Kebijakan Sumber Daya Alam	<i>Terlaksananya Monitoring dan Evaluasi Paket Kebijakan Sumber Daya Alam</i>	-			82 Persen	83.318.400,00			Membangun dari desa dan dari bawah untuk pertumbuhan ekonomi, pemerataan ekonomi dan pemerataan rantasan kemiskinan.	Berani Berintegritas (3) Penggunaan secara menyeluruh dan merata	10 Kecamatan di Kabupaten Morowali Utara	-	120.000.000,00	BAGIAN PEREKONOMIAN DAN SUMBER DAYA ALAM
	4.01.03.2.04.0001	Koordinasi, Sinkronisasi dan Evaluasi Kebijakan Pertanian, Kehutanan, Kelautan, dan Perikanan														
			<i>Jumlah Dokumen Hasil Koordinasi, Sinkronisasi, dan Evaluasi Kebijakan Urusan Pertanian, Pangan, Kehutanan, Kelautan dan Perikanan, Perdagangan, Perindustrian, KUKM, Penanaman Modal, Tenaga Kerja</i>				2 Dokumen	55.354.200,00	Kab. Morowali Utara, Semua Kecamatan, Semua Kel/Desa	PENDAPATAN ASLI DAERAH (PAD)	Membangun dari desa dan dari bawah untuk pertumbuhan ekonomi, pemerataan ekonomi dan pemerataan rantasan kemiskinan.	Berani Berintegritas (3) Penggunaan secara menyeluruh dan merata	10 Kecamatan di Kabupaten Morowali Utara		65.000.000,00	BAGIAN PEREKONOMIAN DAN SUMBER DAYA ALAM
	4.01.03.2.04.0002	Koordinasi, Sinkronisasi dan Evaluasi Kebijakan Pertambangan dan Lingkungan Hidup														
			<i>Jumlah Dokumen Hasil Koordinasi, Sinkronisasi, dan Evaluasi Kebijakan Urusan Pertambangan dan Sumber Daya Mineral, Lingkungan Hidup, Kominfo, Perhubungan, Statistik, Persandian</i>				2 Dokumen	27.964.200,00	Kab. Morowali Utara, Semua Kecamatan, Semua Kel/Desa	PENDAPATAN ASLI DAERAH (PAD)	Membangun dari desa dan dari bawah untuk pertumbuhan ekonomi, pemerataan ekonomi dan pemerataan rantasan kemiskinan.	Berani Berintegritas (3) Penggunaan secara menyeluruh dan merata	10 Kecamatan di Kabupaten Morowali Utara		55.000.000,00	BAGIAN PEREKONOMIAN DAN SUMBER DAYA ALAM
J U M L A H								630.000.000,00							879.306.807,59	

**RENCANA KERJA ORGANISASI PERANGKAT DAERAH (RENJA OPD)
BAGIAN PROTOKOL DAN KOMUNIKASI PIMPINAN KAB. MOROWALI UTARA
TAHUN 2026**

NO	KODE	URUSAN / BIDANG URUSAN / PROGRAM / OUTCOME / KEGIATAN / SUB KEGIATAN	INDIKATOR PROGRAM / KEGIATAN / SUB KEGIATAN	TARGET AKHIR PERIODE RENSTRA OPD	REALISASI CAPAIAN RENJA OPD TAHUN 2024	PRAKIRAAN CAPAIAN TARGET RENJA OPD TAHUN 2025	CAPAIAN KINERJA DAN KERANGKA PENDANAAN					KELOMPOK SASARAN	PRAKIRAAN MAJU RENCANA TAHUN 2027		PERANGKAT DAERAH PENANGGUNG JAWAB		
							TARGET 2026	PAGU INDIKATIF (Rp)	LOKASI	SUMBER DANA	PRIORITAS		TARGET	PAGU INDIKATIF (Rp)			
											NASIONAL					DAERAH	
1	2	3	4	5	6	7	8	9	10	11	12	13	14	15	16	17	
		BAGIAN PROTOKOL DAN KOMUNIKASI PIMPINAN						980.000.000,00								1.759.783.510,00	
	4	UNSUR PENDUKUNG URUSAN PEMERINTAHAN						980.000.000,00								1.759.783.510,00	
	4.01	SEKRETARIAT DAERAH						980.000.000,00								1.759.783.510,00	
1.	4.01.01	PROGRAM PENUNJANG URUSAN PEMERINTAHAN DAERAH KABUPATEN/KOTA	<i>Nilai AKIP Organisasi Perangkat Daerah (%)</i>	-			86,4 %	980.000.000,00						-	1.759.783.510,00		
	4.01.01.2.06	Administrasi Umum Perangkat Daerah	<i>Paket dan Laporan Administrasi Umum Perangkat Daerah</i>	-			100 %	409.518.800,00			Memperkuat reformasi politik, hukum dan birokrasi, serta memperkuat pencegahan dan pemberantasan korupsi, narkoba, judi, dan penyeludupan.	Berani Cerdas (1) Optimisasi kemampuan pembiayaan pembangunan daerah dan profesionalisme aparatur dalam pelaksanaan pembangunan daerah	Meningkatkan tata kelola pemerintahan yang efektif dan efisien	-	787.831.760,00	BAGIAN PROTOKOL DAN KOMUNIKASI PIMPINAN	
	4.01.01.2.06.0002	Penyediaan Peralatan dan Perlengkapan Kantor															
			<i>Jumlah Paket Peralatan dan Perlengkapan Kantor yang Disediakan</i>				4 Paket	54.460.800,00	Kab. Morowali Utara, Petasia, Bahoue	DANA ALOKASI UMUM (DAU)	Memperkuat reformasi politik, hukum dan birokrasi, serta memperkuat pencegahan dan pemberantasan korupsi, narkoba, judi, dan penyeludupan.	Berani Cerdas (1) Optimisasi kemampuan pembiayaan pembangunan daerah dan profesionalisme aparatur dalam pelaksanaan pembangunan daerah	Meningkatkan tata kelola pemerintahan yang efektif dan efisien		193.806.760,00	BAGIAN PROTOKOL DAN KOMUNIKASI PIMPINAN	
	4.01.01.2.06.0005	Penyediaan Barang Cetak dan Penggandaan															
			<i>Jumlah Paket Barang Cetak dan Penggandaan yang Disediakan</i>				2 Paket	123.000.000,00	Kab. Morowali Utara, Semua Kecamatan, Semua Kel/Desa	DANA ALOKASI UMUM (DAU)	Memperkuat reformasi politik, hukum dan birokrasi, serta memperkuat pencegahan dan pemberantasan korupsi, narkoba, judi, dan penyeludupan.	Berani Cerdas (1) Optimisasi kemampuan pembiayaan pembangunan daerah dan profesionalisme aparatur dalam pelaksanaan pembangunan daerah	Meningkatkan tata kelola pemerintahan yang efektif dan efisien		167.249.000,00	BAGIAN PROTOKOL DAN KOMUNIKASI PIMPINAN	

NO	KODE	URUSAN / BIDANG URUSAN / PROGRAM / OUTCOME / KEGIATAN / SUB KEGIATAN	INDIKATOR PROGRAM / KEGIATAN / SUB KEGIATAN	TARGET AKHIR PERIODE RENSTRA OPD	REALISASI CAPAIAN RENJA OPD TAHUN 2024	PRAKIRAAN CAPAIAN TARGET RENJA OPD TAHUN 2025	CAPAIAN KINERJA DAN KERANGKA PENDANAAN						KELOMPOK SASARAN	PRAKIRAAN MAJU RENCANA TAHUN 2027		PERANGKAT DAERAH PENANGGUNG JAWAB
							TARGET 2026	PAGU INDIKATIF (Rp)	LOKASI	SUMBER DANA	PRIORITAS			TARGET	PAGU INDIKATIF (Rp)	
											NASIONAL	DAERAH				
1	2	3	4	5	6	7	8	9	10	11	12	13	14	15	16	17
	4.01.01.2.06.0009	Penyelenggaraan Rapat Koordinasi dan Konsultasi SKPD														
			<i>Jumlah Laporan Penyelenggaraan Rapat Koordinasi dan Konsultasi SKPD</i>				1 Laporan	232.058.000,00	Semua Kota/Kab, Semua Kecamatan, Semua Kel/Desa	DANA ALOKASI UMUM (DAU)	Memperkuat reformasi politik, hukum dan birokrasi, serta memperkuat penegahan dan pemberantasan korupsi, narkoba, judi, dan penyeludupan.	Berani Cerdas (1) Optimasi kemampuan pembiayaan pembangunan daerah dan profesionalisme aparatur dalam pelaksanaan pembangunan daerah	Meningkatkan tata kelola pemerintahan yang efektif dan efisien		426.776.000,00	BAGIAN PROTOKOL DAN KOMUNIKASI PIMPINAN
	4.01.01.2.08	Penyediaan Jasa Penunjang Urusan Pemerintahan Daerah	<i>Laporan Penyediaan Jasa Penunjang Urusan Pemerintahan Daerah</i>	-			100 %	86.844.000,00			Memperkuat reformasi politik, hukum dan birokrasi, serta memperkuat penegahan dan pemberantasan korupsi, narkoba, judi, dan penyeludupan.	Berani Cerdas (1) Optimasi kemampuan pembiayaan pembangunan daerah dan profesionalisme aparatur dalam pelaksanaan pembangunan daerah	Meningkatkan tata kelola pemerintahan yang efektif dan efisien	-	122.364.000,00	BAGIAN PROTOKOL DAN KOMUNIKASI PIMPINAN
	4.01.01.2.08.0002	Penyediaan Jasa Komunikasi, Sumber Daya Air dan Listrik														
			<i>Jumlah Laporan Penyediaan Jasa Komunikasi, Sumber Daya Air dan Listrik yang Disediakan</i>				1 Laporan	48.600.000,00	Kab. Morowali Utara, Petasia, Bahoue	DANA ALOKASI UMUM (DAU)	Memperkuat reformasi politik, hukum dan birokrasi, serta memperkuat penegahan dan pemberantasan korupsi, narkoba, judi, dan penyeludupan.	Berani Cerdas (1) Optimasi kemampuan pembiayaan pembangunan daerah dan profesionalisme aparatur dalam pelaksanaan pembangunan daerah	Meningkatkan tata kelola pemerintahan yang efektif dan efisien		53.250.000,00	BAGIAN PROTOKOL DAN KOMUNIKASI PIMPINAN
	4.01.01.2.08.0003	Penyediaan Jasa Peralatan dan Perlengkapan Kantor														

NO	KODE	URUSAN / BIDANG URUSAN / PROGRAM / OUTCOME / KEGIATAN / SUB KEGIATAN	INDIKATOR PROGRAM / KEGIATAN / SUB KEGIATAN	TARGET AKHIR PERIODE RENSTRA OPD	REALISASI CAPAIAN RENJA OPD TAHUN 2024	PRAKIRAAN CAPAIAN TARGET RENJA OPD TAHUN 2025	CAPAIAN KINERJA DAN KERANGKA PENDANAAN						KELOMPOK SASARAN	PRAKIRAAN MAJU RENCANA TAHUN 2027		PERANGKAT DAERAH PENANGGUNG JAWAB
							TARGET 2026	PAGU INDIKATIF (Rp)	LOKASI	SUMBER DANA	PRIORITAS			TARGET	PAGU INDIKATIF (Rp)	
											NASIONAL	DAERAH				
1	2	3	4	5	6	7	8	9	10	11	12	13	14	15	16	17
			<i>Jumlah Laporan Penyediaan Jasa Peralatan dan Perlengkapan Kantor yang Disediakan</i>				1 Laporan	15.444.000,00	Kab. Morowali Utara, Petasia, Bahoue	DANA ALOKASI UMUM (DAU)	Memperkuat reformasi politik, hukum dan birokrasi, serta memperkuat penegahan dan pemberantasan korupsi, narkoba, judi, dan penyeludupan.	Berani Cerdas (1) Optimisasi kemampuan pembangunan daerah dan profesionalisme aparatur dalam pelaksanaan pembangunan daerah	Meningkatkan tata kelola pemerintahan yang efektif dan efisien		28.314.000,00	BAGIAN PROTOKOL DAN KOMUNIKASI PIMPINAN
	4.01.01.2.08.0004	Penyediaan Jasa Pelayanan Umum Kantor														
			<i>Jumlah Laporan Penyediaan Jasa Pelayanan Umum Kantor yang Disediakan</i>				1 Laporan	22.800.000,00	Kab. Morowali Utara, Petasia, Bahoue	DANA ALOKASI UMUM (DAU)	Memperkuat reformasi politik, hukum dan birokrasi, serta memperkuat penegahan dan pemberantasan korupsi, narkoba, judi, dan penyeludupan.	Berani Cerdas (1) Optimisasi kemampuan pembangunan daerah dan profesionalisme aparatur dalam pelaksanaan pembangunan daerah	Meningkatkan tata kelola pemerintahan yang efektif dan efisien		40.800.000,00	BAGIAN PROTOKOL DAN KOMUNIKASI PIMPINAN
	4.01.01.2.09	Pemeliharaan Barang Milik Daerah Penunjang Urusan Pemerintahan Daerah	<i>Barang Milik Daerah Penunjang Urusan Pemerintah daerah yang dipelihara</i>	-			18 unit	36.000.000,00			Memperkuat reformasi politik, hukum dan birokrasi, serta memperkuat penegahan dan pemberantasan korupsi, narkoba, judi, dan penyeludupan.	Berani Cerdas (1) Optimisasi kemampuan pembangunan daerah dan profesionalisme aparatur dalam pelaksanaan pembangunan daerah	Meningkatkan tata kelola pemerintahan yang efektif dan efisien	-	53.000.000,00	BAGIAN PROTOKOL DAN KOMUNIKASI PIMPINAN
	4.01.01.2.09.0001	Penyediaan Jasa Pemeliharaan, Biaya Pemeliharaan, dan Pajak Kendaraan Perorangan Dinas atau Kendaraan Dinas Jabatan														

NO	KODE	URUSAN / BIDANG URUSAN / PROGRAM / OUTCOME / KEGIATAN / SUB KEGIATAN	INDIKATOR PROGRAM / KEGIATAN / SUB KEGIATAN	TARGET AKHIR PERIODE RENSTRA OPD	REALISASI CAPAIAN RENJA OPD TAHUN 2024	PRAKIRAAN CAPAIAN TARGET RENJA OPD TAHUN 2025	CAPAIAN KINERJA DAN KERANGKA PENDANAAN						KELOMPOK SASARAN	PRAKIRAAN MAJU RENCANA TAHUN 2027		PERANGKAT DAERAH PENANGGUNG JAWAB
							TARGET 2026	PAGU INDIKATIF (Rp)	LOKASI	SUMBER DANA	PRIORITAS			TARGET	PAGU INDIKATIF (Rp)	
											NASIONAL	DAERAH				
1	2	3	4	5	6	7	8	9	10	11	12	13	14	15	16	17
			<i>Jumlah Kendaraan Perorangan Dinas atau Kendaraan Dinas Jabatan yang Dipelihara dan dibayarkan Pajaknya</i>				5 Unit	36.000.000,00	Kab. Morowali Utara, Petasia, Bahoue	DANA ALOKASI UMUM (DAU)	Memperkuat reformasi politik, hukum dan birokrasi, serta memperkuat penegahan dan pemberantasan korupsi, narkoba, judi, dan penyeludupan.	Berani Cerdas (1) Optimisasi kemampuan pembangunan daerah dan profesionalisme aparatur dalam pelaksanaan pembangunan daerah	Meningkatkan tata kelola pemerintahan yang efektif dan efisien		53.000.000,00	BAGIAN PROTOKOL DAN KOMUNIKASI PIMPINAN
	4.01.01.2.14	Pelaksanaan Protokol dan Komunikasi Pimpinan	<i>Laporan Pelaksanaan Keprotokolan dan Komunikasi Pimpinan</i>	-			194 laporan	447.637.200,00			Memperkuat reformasi politik, hukum dan birokrasi, serta memperkuat penegahan dan pemberantasan korupsi, narkoba, judi, dan penyeludupan.	Berani Cerdas (1) Optimisasi kemampuan pembangunan daerah dan profesionalisme aparatur dalam pelaksanaan pembangunan daerah	Meningkatkan tata kelola pemerintahan yang efektif dan efisien	-	796.587.750,00	BAGIAN PROTOKOL DAN KOMUNIKASI PIMPINAN
	4.01.01.2.14.0001	Fasilitasi Keprotokolan														
			<i>Jumlah Laporan Hasil Fasilitasi Keprotokolan</i>				1 Laporan	158.663.600,00	Kab. Morowali Utara, Semua Kecamatan, Semua Kel/Desa	DANA ALOKASI UMUM (DAU)	Memperkuat reformasi politik, hukum dan birokrasi, serta memperkuat penegahan dan pemberantasan korupsi, narkoba, judi, dan penyeludupan.	Berani Cerdas (1) Optimisasi kemampuan pembangunan daerah dan profesionalisme aparatur dalam pelaksanaan pembangunan daerah	Meningkatkan tata kelola pemerintahan yang efektif dan efisien		263.599.000,00	BAGIAN PROTOKOL DAN KOMUNIKASI PIMPINAN
	4.01.01.2.14.0002	Fasilitasi Komunikasi Pimpinan														

NO	KODE	URUSAN / BIDANG URUSAN / PROGRAM / OUTCOME / KEGIATAN / SUB KEGIATAN	INDIKATOR PROGRAM / KEGIATAN / SUB KEGIATAN	TARGET AKHIR PERIODE RENSTRA OPD	REALISASI CAPAIAN RENJA OPD TAHUN 2024	PRAKIRAAN CAPAIAN TARGET RENJA OPD TAHUN 2025	CAPAIAN KINERJA DAN KERANGKA PENDANAAN						KELOMPOK SASARAN	PRAKIRAAN MAJU RENCANA TAHUN 2027		PERANGKAT DAERAH PENANGGUNG JAWAB
							TARGET 2026	PAGU INDIKATIF (Rp)	LOKASI	SUMBER DANA	PRIORITAS			TARGET	PAGU INDIKATIF (Rp)	
											NASIONAL	DAERAH				
1	2	3	4	5	6	7	8	9	10	11	12	13	14	15	16	17
			<i>Jumlah Laporan Hasil Fasilitasi Komunikasi Pimpinan</i>				1 Laporan	152.315.200,00	Kab. Morowali Utara, Semua Kecamatan, Semua Kel/Desa	DANA ALOKASI UMUM (DAU)	Memperkuat reformasi politik, hukum dan birokrasi, serta memperkuat penegahan dan pemberantasan korupsi, narkoba, judi, dan penyeludupan.	Berani Cerdas (1) Optimisasi kemampuan pembangunan daerah dan profesionalisme aparatur dalam pelaksanaan pembangunan daerah	Meningkatkan tata kelola pemerintahan yang efektif dan efisien		288.565.750,00	BAGIAN PROTOKOL DAN KOMUNIKASI PIMPINAN
	4.01.01.2.14.0003	Pendokumentasian Tugas Pimpinan														
			<i>Jumlah Laporan Pendokumentasian Tugas Pimpinan</i>				1 Laporan	136.658.400,00	Kab. Morowali Utara, Semua Kecamatan, Semua Kel/Desa	DANA ALOKASI UMUM (DAU)	Memperkuat reformasi politik, hukum dan birokrasi, serta memperkuat penegahan dan pemberantasan korupsi, narkoba, judi, dan penyeludupan.	Berani Cerdas (1) Optimisasi kemampuan pembangunan daerah dan profesionalisme aparatur dalam pelaksanaan pembangunan daerah	Meningkatkan tata kelola pemerintahan yang efektif dan efisien		244.423.000,00	BAGIAN PROTOKOL DAN KOMUNIKASI PIMPINAN
J U M L A H								980.000.000,00							1.759.783.510,00	

**RENCANA KERJA ORGANISASI PERANGKAT DAERAH (RENJA OPD)
SEKRETARIAT DPRD KAB. MOROWALI UTARA
TAHUN 2026**

NO	KODE	URUSAN / BIDANG URUSAN / PROGRAM / OUTCOME / KEGIATAN / SUB KEGIATAN	INDIKATOR PROGRAM / KEGIATAN / SUB KEGIATAN	TARGET AKHIR PERIODE RENSTRA OPD	REALISASI CAPAIAN RENJA OPD TAHUN 2024	PRAKIRAAN CAPAIAN TARGET RENJA OPD TAHUN 2025	CAPAIAN KINERJA DAN KERANGKA PENDANAAN					KELOMPOK SASARAN	PRAKIRAAN MAJU RENCANA TAHUN 2027		PERANGKAT DAERAH PENANGGUNG JAWAB	
							TARGET 2026	PAGU INDIKATIF (Rp)	LOKASI	SUMBER DANA	PRIORITAS		TARGET	PAGU INDIKATIF (Rp)		
											NASIONAL					DAERAH
1	2	3	4	5	6	7	8	9	10	11	12	13	14	15	16	17
		SEKRETARIAT DPRD						30.836.135.609,00							32.650.542.721,00	
	4	UNSUR PENDUKUNG URUSAN PEMERINTAHAN						30.836.135.609,00							32.650.542.721,00	
	4.02	SEKRETARIAT DPRD						30.836.135.609,00							32.650.542.721,00	
1.	4.02.01	PROGRAM PENUNJANG URUSAN PEMERINTAHAN DAERAH KABUPATEN/KOTA	<i>Nilai AKIP Organisasi Perangkat Daerah</i>	-			86,4 Persen	24.064.167.709,00						-	24.331.979.529,00	
	4.02.01.2.02	Administrasi Keuangan Perangkat Daerah	<i>Persentase Terpenuhi Hak-Hak ASN</i>	-			100 Persen	6.412.327.297,00			Memperkok oh ideologi Pancasila, demokrasi, dan hak asasi manusia (HAM).	Berani Sejahtera (6) Penir katan jumlah dan kualitas sumber daya manusia khususnya aparatur pemerintah daerah dalam rangka peni ngkatan pelayanan masyarakat	Sekretariat DPRD (ASN)	-	6.412.327.297,00	SEKRETARIAT DPRD
	4.02.01.2.02.0001	Penyediaan Gaji dan Tunjangan ASN														
			<i>Jumlah Orang yang Menerima Gaji dan Tunjangan ASN</i>				72 Orang/bulan	6.412.327.297,00	Kab. Morowali Utara, Petasia, Bahoue	DANA ALOKASI UMUM (DAU)	Memperkok oh ideologi Pancasila, demokrasi, dan hak asasi manusia (HAM).	Berani Sejahtera (6) Penir katan jumlah dan kualitas sumber daya manusia khususnya aparatur pemerintah daerah dalam rangka peni ngkatan pelayanan masyarakat	Sekretariat DPRD (ASN)		6.412.327.297,00	SEKRETARIAT DPRD

NO	KODE	URUSAN / BIDANG URUSAN / PROGRAM / OUTCOME / KEGIATAN / SUB KEGIATAN	INDIKATOR PROGRAM / KEGIATAN / SUB KEGIATAN	TARGET AKHIR PERIODE RENSTRA OPD	REALISASI CAPAIAN RENJA OPD TAHUN 2024	PRAKIRAAN CAPAIAN TARGET RENJA OPD TAHUN 2025	CAPAIAN KINERJA DAN KERANGKA PENDANAAN						KELOMPOK SASARAN	PRAKIRAAN MAJU RENCANA TAHUN 2027		PERANGKAT DAERAH PENANGGUNG JAWAB
							TARGET 2026	PAGU INDIKATIF (Rp)	LOKASI	SUMBER DANA	PRIORITAS			TARGET	PAGU INDIKATIF (Rp)	
											NASIONAL	DAERAH				
1	2	3	4	5	6	7	8	9	10	11	12	13	14	15	16	17
	4.02.01.2.05	Administrasi Kepegawaian Perangkat Daerah	<i>Persentase Meningkatnya Kualitas SDM Aparatur</i>	-			100 Persen	480.997.800,00			Memperkokoh ideologi Pancasila, demokrasi, dan hak asasi manusia (HAM).	Berani Berintegritas (7) Perinkatan dan pengembangan peran ke lembaga pemerintah dan kelembagaan masyarakat dalam pembangunan daerah otonom	Sekretariat DPRD (ASN)	-	477.095.990,00	SEKRETARIAT DPRD
	4.02.01.2.05.0002	Pengadaan Pakaian Dinas beserta Atribut Kelengkapannya														
			<i>Jumlah Paket Pakaian Dinas beserta Atribut Kelengkapan</i>				90 Paket	45.360.000,00	Kab. Morowali Utara, Petasia, Semua Kel/Desa	PENDAPATAN ASLI DAERAH (PAD)	Memperkokoh ideologi Pancasila, demokrasi, dan hak asasi manusia (HAM).	Berani Berintegritas (7) Perinkatan dan pengembangan peran ke lembaga pemerintah dan kelembagaan masyarakat dalam pembangunan daerah otonom	Sekretariat DPRD (ASN)		45.360.000,00	SEKRETARIAT DPRD
	4.02.01.2.05.0009	Pendidikan dan Pelatihan Pegawai Berdasarkan Tugas dan Fungsi														
			<i>Jumlah Pegawai Berdasarkan Tugas dan Fungsi yang Mengikuti Pendidikan dan Pelatihan</i>				3 Orang	23.114.000,00	Kab. Morowali Utara, Semua Kecamatan, Semua Kel/Desa	DANA ALOKASI UMUM (DAU)	Memperkokoh ideologi Pancasila, demokrasi, dan hak asasi manusia (HAM).	Berani Sejahtera (6) Perinkatan jumlah dan kualitas sumber daya manusia khususnya aparat pemerintah daerah dalam rangka peningkatan pelayanan masyarakat	Sekretariat DPRD (ASN)		23.114.000,00	SEKRETARIAT DPRD
	4.02.01.2.05.0010	Sosialisasi Peraturan Perundang-Undangan														

NO	KODE	URUSAN / BIDANG URUSAN / PROGRAM / OUTCOME / KEGIATAN / SUB KEGIATAN	INDIKATOR PROGRAM / KEGIATAN / SUB KEGIATAN	TARGET AKHIR PERIODE RENSTRA OPD	REALISASI CAPAIAN RENJA OPD TAHUN 2024	PRAKIRAAN CAPAIAN TARGET RENJA OPD TAHUN 2025	CAPAIAN KINERJA DAN KERANGKA PENDANAAN						KELOMPOK SASARAN	PRAKIRAAN MAJU RENCANA TAHUN 2027		PERANGKAT DAERAH PENANGGUNG JAWAB
							TARGET 2026	PAGU INDIKATIF (Rp)	LOKASI	SUMBER DANA	PRIORITAS			TARGET	PAGU INDIKATIF (Rp)	
											NASIONAL	DAERAH				
1	2	3	4	5	6	7	8	9	10	11	12	13	14	15	16	17
			<i>Jumlah Orang yang Mengikuti Sosialisasi Peraturan Perundang-Undangan</i>				250 Orang	163.115.800,00	Kab. Morowali Utara, Semua Kecamatan, Semua Kel/Desa	DANA ALOKASI UMUM (DAU)	Memperkokoh ideologi Pancasila, demokrasi, dan hak asasi manusia (HAM).	Berani Cerdas (7) Penirkatan dan pengembangan peran ke lembaga pemerintah dan kelembagaan masyarakat dalam pembangunan daerah otonom	Sekretariat DPRD (ASN)		171.271.590,00	SEKRETARIAT DPRD
	4.02.01.2.05.0011	Bimbingan Teknis Implementasi Peraturan Perundang-Undangan														
			0				130	249.408.000,00	Semua Kota/Kab, Semua Kecamatan, Semua Kel/Desa Kab. Morowali Utara, Petasia, Bahoue	DANA ALOKASI UMUM (DAU)	Memperkokoh ideologi Pancasila, demokrasi, dan hak asasi manusia (HAM).	Berani Cerdas (6) Penirkatan jumlah dan kualitas sumber daya manusia khususnya aparat pemerintah daerah dalam rangka peningkatan pelayanan masyarakat	Sekretariat DPRD (ASN)		237.350.400,00	SEKRETARIAT DPRD
	4.02.01.2.06	Administrasi Umum Perangkat Daerah	<i>Persentase Lancarnya Administrasi Perkantoran</i>	-			100 Persen	1.332.892.796,00			Memperkuat reformasi politik, hukum dan birokrasi, serta memperkuat penegakan dan pemberantasan korupsi, narkoba, judi, dan penyeludupan.	Berani Harmoni (7) Penirkatan dan pengembangan peran ke lembaga pemerintah dan kelembagaan masyarakat dalam pembangunan daerah otonom	DPRD dan Sekretariat DPRD (ASN)	-	1.443.427.746,00	SEKRETARIAT DPRD
	4.02.01.2.06.0001	Penyediaan Komponen Instalasi Listrik/Penerangan Bangunan Kantor														

NO	KODE	URUSAN / BIDANG URUSAN / PROGRAM / OUTCOME / KEGIATAN / SUB KEGIATAN	INDIKATOR PROGRAM / KEGIATAN / SUB KEGIATAN	TARGET AKHIR PERIODE RENSTRA OPD	REALISASI CAPAIAN RENJA OPD TAHUN 2024	PRAKIRAAN CAPAIAN TARGET RENJA OPD TAHUN 2025	CAPAIAN KINERJA DAN KERANGKA PENDANAAN						KELOMPOK SASARAN	PRAKIRAAN MAJU RENCANA TAHUN 2027		PERANGKAT DAERAH PENANGGUNG JAWAB
							TARGET 2026	PAGU INDIKATIF (Rp)	LOKASI	SUMBER DANA	PRIORITAS			TARGET	PAGU INDIKATIF (Rp)	
											NASIONAL	DAERAH				
1	2	3	4	5	6	7	8	9	10	11	12	13	14	15	16	17
			<i>Jumlah Paket Komponen Instalasi Listrik/Penerangan Bangunan Kantor yang Disediakan</i>				17 Paket	18.066.154,00	Kab. Morowali Utara, Petasia, Bahoue	DANA ALOKASI UMUM (DAU)	Memperkuat reformasi politik, hukum dan birokrasi, serta memperkuat penegahan dan pemberantasan korupsi, narkoba, judi, dan penyeludupan .	Berani Harmoni (7) Penirkatan dan pengembangan peran ke lembaga pemerintah dan kelembagaan masyarakat dalam pembangunan daerah otonom	DPRD dan Sekretariat DPRD (ASN)		18.066.154,00	SEKRETARIAT DPRD
	4.02.01.2.06.0002	Penyediaan Peralatan dan Perlengkapan Kantor														
			<i>Jumlah Paket Peralatan dan Perlengkapan Kantor yang Disediakan</i>				12 Paket	189.410.242,00	Kab. Morowali Utara, Petasia, Bahoue	DANA ALOKASI UMUM (DAU)	Memperkuat reformasi politik, hukum dan birokrasi, serta memperkuat penegahan dan pemberantasan korupsi, narkoba, judi, dan penyeludupan .	Berani Cerdas (7) Penirkatan dan pengembangan peran ke lembaga pemerintah dan kelembagaan masyarakat dalam pembangunan daerah otonom	DPRD dan Sekretariat DPRD (ASN)		189.410.242,00	SEKRETARIAT DPRD
	4.02.01.2.06.0005	Penyediaan Barang Cetak dan Penggandaan														
			0				40	220.865.750,00	Kab. Morowali Utara, Petasia, Bahoue	DANA ALOKASI UMUM (DAU)	Memperkuat reformasi politik, hukum dan birokrasi, serta memperkuat penegahan dan pemberantasan korupsi, narkoba, judi, dan penyeludupan .	Berani Cerdas (7) Penirkatan dan pengembangan peran ke lembaga pemerintah dan kelembagaan masyarakat dalam pembangunan daerah otonom	DPRD dan Sekretariat DPRD (ASN)		202.335.500,00	SEKRETARIAT DPRD
	4.02.01.2.06.0006	Penyediaan Bahan Bacaan dan Peraturan Perundang-undangan														

NO	KODE	URUSAN / BIDANG URUSAN / PROGRAM / OUTCOME / KEGIATAN / SUB KEGIATAN	INDIKATOR PROGRAM / KEGIATAN / SUB KEGIATAN	TARGET AKHIR PERIODE RENSTRA OPD	REALISASI CAPAIAN RENJA OPD TAHUN 2024	PRAKIRAAN CAPAIAN TARGET RENJA OPD TAHUN 2025	CAPAIAN KINERJA DAN KERANGKA PENDANAAN						KELOMPOK SASARAN	PRAKIRAAN MAJU RENCANA TAHUN 2027		PERANGKAT DAERAH PENANGGUNG JAWAB
							TARGET 2026	PAGU INDIKATIF (Rp)	LOKASI	SUMBER DANA	PRIORITAS			TARGET	PAGU INDIKATIF (Rp)	
											NASIONAL	DAERAH				
1	2	3	4	5	6	7	8	9	10	11	12	13	14	15	16	17
			<i>Jumlah Dokumen Bahan Bacaan dan Peraturan Perundang-Undangan yang Disediakan</i>				7 Dokumen	53.615.850,00	Kab. Morowali Utara, Petasia, Bahoue	DANA ALOKASI UMUM (DAU)	Memperkuat reformasi politik, hukum dan birokrasi, serta memperkuat penegahan dan pemberantasan korupsi, narkoba, judi, dan penyeludupan.	Berani Cerdas (7) Penirkatan dan pengembangan peran ke lembaga pemerintah dan kelembagaan masyarakat dalam pembangunan daerah otonom	DPRD dan Sekretariat DPRD (ASN)		53.615.850,00	SEKRETARIAT DPRD
	4.02.01.2.06.0009	Penyelenggaraan Rapat Koordinasi dan Konsultasi SKPD														
			<i>Jumlah Laporan Penyelenggaraan Rapat Koordinasi dan Konsultasi SKPD</i>				12 Laporan	850.934.800,00	Kab. Morowali Utara, Petasia, Bahoue	DANA ALOKASI UMUM (DAU)	Memperkuat reformasi politik, hukum dan birokrasi, serta memperkuat penegahan dan pemberantasan korupsi, narkoba, judi, dan penyeludupan.	Berani Cerdas (7) Penirkatan dan pengembangan peran ke lembaga pemerintah dan kelembagaan masyarakat dalam pembangunan daerah otonom	DPRD dan Sekretariat DPRD (ASN)		980.000.000,00	SEKRETARIAT DPRD
	4.02.01.2.07	Pengadaan Barang Milik Daerah Penunjang Urusan Pemerintah Daerah	<i>Persentase Peningkatan Kualitas Sarana dan Prasarana Efektif dan Efisien</i>	-			100 Persen	153.235.900,00			Memperkuat reformasi politik, hukum dan birokrasi, serta memperkuat penegahan dan pemberantasan korupsi, narkoba, judi, dan penyeludupan.	Berani Cerdas (7) Penirkatan dan pengembangan peran ke lembaga pemerintah dan kelembagaan masyarakat dalam pembangunan daerah otonom	DPRD dan Sekretariat DPRD (ASN)	-	49.676.445,00	SEKRETARIAT DPRD
	4.02.01.2.07.0005	Pengadaan Mebel														

NO	KODE	URUSAN / BIDANG URUSAN / PROGRAM / OUTCOME / KEGIATAN / SUB KEGIATAN	INDIKATOR PROGRAM / KEGIATAN / SUB KEGIATAN	TARGET AKHIR PERIODE RENSTRA OPD	REALISASI CAPAIAN RENJA OPD TAHUN 2024	PRAKIRAAN CAPAIAN TARGET RENJA OPD TAHUN 2025	CAPAIAN KINERJA DAN KERANGKA PENDANAAN						KELOMPOK SASARAN	PRAKIRAAN MAJU RENCANA TAHUN 2027		PERANGKAT DAERAH PENANGGUNG JAWAB
							TARGET 2026	PAGU INDIKATIF (Rp)	LOKASI	SUMBER DANA	PRIORITAS			TARGET	PAGU INDIKATIF (Rp)	
											NASIONAL	DAERAH				
1	2	3	4	5	6	7	8	9	10	11	12	13	14	15	16	17
			<i>Jumlah Paket Mebel yang Disediakan</i>				10 Unit	120.000.000,00	Kab. Morowali Utara, Petasia, Bahoue	DANA ALOKASI UMUM (DAU)	Memperkuat reformasi politik, hukum dan birokrasi, serta memperkuat penegahan dan pemberantasan korupsi, narkoba, judi, dan penyeludupan.	Berani Cerdas (7) Penirkatan dan pengembangan peran ke lembaga pemerintah dan kelembagaan masyarakat dalam pembangunan daerah otonom	DPRD dan Sekretariat DPRD (ASN)		21.000.000,00	SEKRETARIAT DPRD
	4.02.01.2.07.0006	Pengadaan Peralatan dan Mesin Lainnya														
			<i>Jumlah Unit Peralatan dan Mesin Lainnya yang Disediakan</i>				3 Unit	33.235.900,00	Kab. Morowali Utara, Petasia, Bahoue	DANA ALOKASI UMUM (DAU)	Memperkuat reformasi politik, hukum dan birokrasi, serta memperkuat penegahan dan pemberantasan korupsi, narkoba, judi, dan penyeludupan.	Berani Cerdas (7) Penirkatan dan pengembangan peran ke lembaga pemerintah dan kelembagaan masyarakat dalam pembangunan daerah otonom	DPRD dan Sekretariat DPRD (ASN)		28.676.445,00	SEKRETARIAT DPRD
	4.02.01.2.08	Penyediaan Jasa Penunjang Urusan Pemerintahan Daerah	<i>Persentase Lancarnya Administrasi Perkantoran</i>	-			100 Persen	2.250.292.000,00			Memperkuat reformasi politik, hukum dan birokrasi, serta memperkuat penegahan dan pemberantasan korupsi, narkoba, judi, dan penyeludupan.	Berani Cerdas (7) Penirkatan dan pengembangan peran ke lembaga pemerintah dan kelembagaan masyarakat dalam pembangunan daerah otonom	DPRD, Sekretariat DPRD dan Masyarakat Kabupaten Morowali Utara	-	2.247.232.200,00	SEKRETARIAT DPRD
	4.02.01.2.08.0002	Penyediaan Jasa Komunikasi, Sumber Daya Air dan Listrik														

NO	KODE	URUSAN / BIDANG URUSAN / PROGRAM / OUTCOME / KEGIATAN / SUB KEGIATAN	INDIKATOR PROGRAM / KEGIATAN / SUB KEGIATAN	TARGET AKHIR PERIODE RENSTRA OPD	REALISASI CAPAIAN RENJA OPD TAHUN 2024	PRAKIRAAN CAPAIAN TARGET RENJA OPD TAHUN 2025	CAPAIAN KINERJA DAN KERANGKA PENDANAAN						KELOMPOK SASARAN	PRAKIRAAN MAJU RENCANA TAHUN 2027		PERANGKAT DAERAH PENANGGUNG JAWAB
							TARGET 2026	PAGU INDIKATIF (Rp)	LOKASI	SUMBER DANA	PRIORITAS			TARGET	PAGU INDIKATIF (Rp)	
											NASIONAL	DAERAH				
1	2	3	4	5	6	7	8	9	10	11	12	13	14	15	16	17
			<i>Jumlah Laporan Penyediaan Jasa Komunikasi, Sumber Daya Air dan Listrik yang Disediakan</i>				12 Laporan	339.250.000,00	Kab. Morowali Utara, Petasia, Bahoue	DANA ALOKASI UMUM (DAU)	Memperkuat reformasi politik, hukum dan birokrasi, serta memperkuat penegahan dan pemberantasan korupsi, narkoba, judi, dan penyeludupan.	Berani Cerdas (7) Penirkatan dan pengembangan peran ke lembaga pemerintahan dan kelembagaan masyarakat dalam pembangunan daerah otonom	DPRD, Sekretariat DPRD dan Masyarakat Kabupaten Morowali Utara		356.212.500,00	SEKRETARIAT DPRD
	4.02.01.2.08.0003	Penyediaan Jasa Peralatan dan Perlengkapan Kantor														
			<i>Jumlah Laporan Penyediaan Jasa Peralatan dan Perlengkapan Kantor yang Disediakan</i>				12 Laporan	481.362.000,00	Kab. Morowali Utara, Petasia, Bahoue	DANA ALOKASI UMUM (DAU)	Memperkuat reformasi politik, hukum dan birokrasi, serta memperkuat penegahan dan pemberantasan korupsi, narkoba, judi, dan penyeludupan.	Berani Cerdas (7) Penirkatan dan pengembangan peran ke lembaga pemerintahan dan kelembagaan masyarakat dalam pembangunan daerah otonom	DPRD, Sekretariat DPRD dan Masyarakat Kabupaten Morowali Utara		480.179.700,00	SEKRETARIAT DPRD
	4.02.01.2.08.0004	Penyediaan Jasa Pelayanan Umum Kantor														
			<i>Jumlah Laporan Penyediaan Jasa Pelayanan Umum Kantor yang Disediakan</i>				12 Laporan	1.429.680.000,00	Kab. Morowali Utara, Petasia, Bahoue	DANA ALOKASI UMUM (DAU)	Memperkuat reformasi politik, hukum dan birokrasi, serta memperkuat penegahan dan pemberantasan korupsi, narkoba, judi, dan penyeludupan.	Berani Cerdas (7) Penirkatan dan pengembangan peran ke lembaga pemerintahan dan kelembagaan masyarakat dalam pembangunan daerah otonom	DPRD, Sekretariat DPRD dan Masyarakat Kabupaten Morowali Utara		1.410.840.000,00	SEKRETARIAT DPRD

NO	KODE	URUSAN / BIDANG URUSAN / PROGRAM / OUTCOME / KEGIATAN / SUB KEGIATAN	INDIKATOR PROGRAM / KEGIATAN / SUB KEGIATAN	TARGET AKHIR PERIODE RENSTRA OPD	REALISASI CAPAIAN RENJA OPD TAHUN 2024	PRAKIRAAN CAPAIAN TARGET RENJA OPD TAHUN 2025	CAPAIAN KINERJA DAN KERANGKA PENDANAAN						KELOMPOK SASARAN	PRAKIRAAN MAJU RENCANA TAHUN 2027		PERANGKAT DAERAH PENANGGUNG JAWAB
							TARGET 2026	PAGU INDIKATIF (Rp)	LOKASI	SUMBER DANA	PRIORITAS			TARGET	PAGU INDIKATIF (Rp)	
											NASIONAL	DAERAH				
1	2	3	4	5	6	7	8	9	10	11	12	13	14	15	16	17
	4.02.01.2.09	Pemeliharaan Barang Milik Daerah Penunjang Urusan Pemerintahan Daerah	<i>Persentase Terselenggaranya Kegiatan Kantor secara Efektif dan Efisien</i>	-			100 Persen	571.151.650,00			Memperkuat reformasi politik, hukum dan birokrasi, serta memperkuat penegahan dan pemberantasan korupsi, narkoba, judi, dan penyeludupan.	Berani Cerdas (7) Penirkatan dan pengembangan peran ke lembaga pemerintahan dan kelembagaan masyarakat dalam pembangunan daerah otonom	DPRD dan Sekretariat DPRD (ASN)	-	776.749.150,00	SEKRETARIAT DPRD
	4.02.01.2.09.0001	Penyediaan Jasa Pemeliharaan, Biaya Pemeliharaan, dan Pajak Kendaraan Perorangan Dinas atau Kendaraan Dinas Jabatan														
			<i>Jumlah Kendaraan Perorangan Dinas atau Kendaraan Dinas Jabatan yang Dipelihara dan dibayarkan Pajaknya</i>				27 Unit	310.701.650,00	Kab. Morowali Utara, Petasia, Bahoue	DANA ALOKASI UMUM (DAU)	Memperkuat reformasi politik, hukum dan birokrasi, serta memperkuat penegahan dan pemberantasan korupsi, narkoba, judi, dan penyeludupan.	Berani Cerdas (7) Penirkatan dan pengembangan peran ke lembaga pemerintahan dan kelembagaan masyarakat dalam pembangunan daerah otonom	DPRD dan Sekretariat DPRD (ASN)		293.576.650,00	SEKRETARIAT DPRD
	4.02.01.2.09.0002	Penyediaan Jasa Pemeliharaan, Biaya Pemeliharaan, Pajak dan Perizinan Kendaraan Dinas Operasional atau Lapangan														
			<i>Jumlah Kendaraan Dinas Operasional atau Lapangan yang Dipelihara dan dibayarkan Pajak dan Periznannya</i>				24 Unit	0,00	Kab. Morowali Utara, Petasia, Bahoue	DANA ALOKASI UMUM (DAU)	Memperkuat reformasi politik, hukum dan birokrasi, serta memperkuat penegahan dan pemberantasan korupsi, narkoba, judi, dan penyeludupan.	Berani Cerdas (7) Penirkatan dan pengembangan peran ke lembaga pemerintahan dan kelembagaan masyarakat dalam pembangunan daerah otonom	DPRD dan Sekretariat DPRD (ASN)		123.900.000,00	SEKRETARIAT DPRD
	4.02.01.2.09.0006	Pemeliharaan Peralatan dan Mesin Lainnya														

NO	KODE	URUSAN / BIDANG URUSAN / PROGRAM / OUTCOME / KEGIATAN / SUB KEGIATAN	INDIKATOR PROGRAM / KEGIATAN / SUB KEGIATAN	TARGET AKHIR PERIODE RENSTRA OPD	REALISASI CAPAIAN RENJA OPD TAHUN 2024	PRAKIRAAN CAPAIAN TARGET RENJA OPD TAHUN 2025	CAPAIAN KINERJA DAN KERANGKA PENDANAAN						KELOMPOK SASARAN	PRAKIRAAN MAJU RENCANA TAHUN 2027		PERANGKAT DAERAH PENANGGUNG JAWAB
							TARGET 2026	PAGU INDIKATIF (Rp)	LOKASI	SUMBER DANA	PRIORITAS			TARGET	PAGU INDIKATIF (Rp)	
											NASIONAL	DAERAH				
1	2	3	4	5	6	7	8	9	10	11	12	13	14	15	16	17
			<i>Jumlah Peralatan dan Mesin Lainnya yang Dipelihara</i>				71 Unit	56.450.000,00	Kab. Morowali Utara, Petasia, Bahoue	DANA ALOKASI UMUM (DAU)	Memperkuat reformasi politik, hukum dan birokrasi, serta memperkuat penegahan dan pemberantasan korupsi, narkoba, judi, dan penyeludupan.	Berani Cerdas (7) Perinkatan dan pengembangan peran kelembagaan pemerintah dan kelemagaan masyarakat dalam pembangunan daerah otonom	DPRD dan Sekretariat DPRD (ASN)		59.272.500,00	SEKRETARIAT DPRD
	4.02.01.2.09.0010	Pemeliharaan/Rehabilitasi Sarana dan Prasarana Gedung Kantor atau Bangunan Lainnya														
			<i>Jumlah Sarana dan Prasarana Gedung Kantor atau Bangunan Lainnya yang Dipelihara/Direhabilitasi</i>				1 Unit	204.000.000,00	Kab. Morowali Utara, Petasia, Bahoue	DANA ALOKASI UMUM (DAU)	Memperkuat reformasi politik, hukum dan birokrasi, serta memperkuat penegahan dan pemberantasan korupsi, narkoba, judi, dan penyeludupan.	Berani Harmoni (2) Perencanaan pembangunan sarana dan prasarana dasar untuk lebih meningkatkan mutu pelayanan publik	DPRD dan Sekretariat DPRD (ASN)		300.000.000,00	SEKRETARIAT DPRD
	4.02.01.2.15	Layanan Keuangan dan Kesejahteraan DPRD	<i>Persentase Pemenuhan Penunjang Urusan Pemerintahan Daerah Kabupaten/Kota</i>	-			100 Persen	11.376.855.066,00			Memperkuat reformasi politik, hukum dan birokrasi, serta memperkuat penegahan dan pemberantasan korupsi, narkoba, judi, dan penyeludupan.	Berani Cerdas (6) Perinkatan jumlah dan kualitas sumber daya manusia khususnya aparat pemerintah daerah dalam rangka peningkatan pelayanan masyarakat	Anggota dan Pimpinan DPRD	-	11.376.855.151,00	SEKRETARIAT DPRD
	4.02.01.2.15.0001	Penyelenggaraan Administrasi Keuangan DPRD														

NO	KODE	URUSAN / BIDANG URUSAN / PROGRAM / OUTCOME / KEGIATAN / SUB KEGIATAN	INDIKATOR PROGRAM / KEGIATAN / SUB KEGIATAN	TARGET AKHIR PERIODE RENSTRA OPD	REALISASI CAPAIAN RENJA OPD TAHUN 2024	PRAKIRAAN CAPAIAN TARGET RENJA OPD TAHUN 2025	CAPAIAN KINERJA DAN KERANGKA PENDANAAN						KELOMPOK SASARAN	PRAKIRAAN MAJU RENCANA TAHUN 2027		PERANGKAT DAERAH PENANGGUNG JAWAB
							TARGET 2026	PAGU INDIKATIF (Rp)	LOKASI	SUMBER DANA	PRIORITAS			TARGET	PAGU INDIKATIF (Rp)	
											NASIONAL	DAERAH				
1	2	3	4	5	6	7	8	9	10	11	12	13	14	15	16	17
			<i>Jumlah Anggota DPRD yang Menerima Hak Keuangan DPRD</i>				25 Orang/Bulan	11.089.355.066,00	Kab. Morowali Utara, Petasia, Bahoue	DANA ALOKASI UMUM (DAU)	Memperkuat reformasi politik, hukum dan birokrasi, serta memperkuat penegahan dan pemberantasan korupsi, narkoba, judi, dan penyeludupan.	Berani Cerdas (6) Penirkatan jumlah dan kualitas sumber daya manusia khususnya aparaturn pemerintah daerah dalam rangka peningkatan pelayanan masyarakat	Anggota dan Pimpinan DPRD		11.089.355.151,00	SEKRETARIAT DPRD
	4.02.01.2.15.0002	Penyediaan Pakaian Dinas dan Atribut DPRD														
			<i>Jumlah Paket Pakaian Dinas dan Atribut DPRD yang Disediakan</i>				75 Paket	225.000.000,00	Kab. Morowali Utara, Petasia, Bahoue	DANA ALOKASI UMUM (DAU)	Memperkuat reformasi politik, hukum dan birokrasi, serta memperkuat penegahan dan pemberantasan korupsi, narkoba, judi, dan penyeludupan.	Berani Cerdas (7) Penirkatan dan pengembangan peran kelembagaan pemerintah dan kelembagaan masyarakat dalam pembangunan daerah otonom	Anggota dan Pimpinan DPRD		225.000.000,00	SEKRETARIAT DPRD
	4.02.01.2.15.0003	Pelaksanaan Medical Check Up DPRD														
			<i>Jumlah Orang yang Mengikuti Medical Check Up DPRD</i>				25 Orang	62.500.000,00	Kab. Morowali Utara, Petasia, Bahoue	DANA ALOKASI UMUM (DAU)	Memperkuat reformasi politik, hukum dan birokrasi, serta memperkuat penegahan dan pemberantasan korupsi, narkoba, judi, dan penyeludupan.	Berani Cerdas (6) Penirkatan jumlah dan kualitas sumber daya manusia khususnya aparaturn pemerintah daerah dalam rangka peningkatan pelayanan masyarakat	Anggota dan Pimpinan DPRD		62.500.000,00	SEKRETARIAT DPRD

NO	KODE	URUSAN / BIDANG URUSAN / PROGRAM / OUTCOME / KEGIATAN / SUB KEGIATAN	INDIKATOR PROGRAM / KEGIATAN / SUB KEGIATAN	TARGET AKHIR PERIODE RENSTRA OPD	REALISASI CAPAIAN RENJA OPD TAHUN 2024	PRAKIRAAN CAPAIAN TARGET RENJA OPD TAHUN 2025	CAPAIAN KINERJA DAN KERANGKA PENDANAAN						KELOMPOK SASARAN	PRAKIRAAN MAJU RENCANA TAHUN 2027		PERANGKAT DAERAH PENANGGUNG JAWAB
							TARGET 2026	PAGU INDIKATIF (Rp)	LOKASI	SUMBER DANA	PRIORITAS			TARGET	PAGU INDIKATIF (Rp)	
											NASIONAL	DAERAH				
1	2	3	4	5	6	7	8	9	10	11	12	13	14	15	16	17
	4.02.01.2.16	Layanan Administrasi DPRD	<i>Persentase Pemenuhan Penunjang Urusan Pemerintahan Daerah Kabupaten/Kota</i>	-			100 Persen	1.486.415.200,00			Memperkuat reformasi politik, hukum dan birokrasi, serta memperkuat penegahan dan pemberantasan korupsi, narkoba, judi, dan penyeludupan.	Berani Cerdas (7) Penirkatan dan pengembangan peran ke lembaga pemerintahan dan kelembagaan masyarakat dalam pembangunan daerah otonom	Anggota dan Pimpinan DPRD	-	1.548.615.550,00	SEKRETARIAT DPRD
	4.02.01.2.16.0003	Fasilitasi Rapat Koordinasi dan Konsultasi DPRD														
			<i>Jumlah Laporan Hasil Fasilitasi Rapat Koordinasi dan Konsultasi DPRD</i>				12 Laporan	346.415.200,00	Kab. Morowali Utara, Petasia, Bahoue	DANA ALOKASI UMUM (DAU)	Memperkuat reformasi politik, hukum dan birokrasi, serta memperkuat penegahan dan pemberantasan korupsi, narkoba, judi, dan penyeludupan.	Berani Cerdas (7) Penirkatan dan pengembangan peran ke lembaga pemerintahan dan kelembagaan masyarakat dalam pembangunan daerah otonom	Anggota dan Pimpinan DPRD		408.615.550,00	SEKRETARIAT DPRD
	4.02.01.2.16.0004	Penyediaan Kebutuhan Rumah Tangga DPRD														
			<i>Jumlah Paket Kebutuhan Rumah Tangga DPRD yang Disediakan</i>				12 Paket	1.140.000.000,00	Kab. Morowali Utara, Petasia, Bahoue	DANA ALOKASI UMUM (DAU)	Memperkuat reformasi politik, hukum dan birokrasi, serta memperkuat penegahan dan pemberantasan korupsi, narkoba, judi, dan penyeludupan.	Berani Cerdas (7) Penirkatan dan pengembangan peran ke lembaga pemerintahan dan kelembagaan masyarakat dalam pembangunan daerah otonom	Anggota dan Pimpinan DPRD		1.140.000.000,00	SEKRETARIAT DPRD
2.	4.02.02	PROGRAM DUKUNGAN PELAKSANAAN TUGAS DAN FUNGSI DPRD	<i>Meningkatnya Kualitas Persidangan dan Kajian Peraturan Perundang-Undangan</i>	-			100 Persen	6.771.967.900,00						-	8.318.563.192,00	

NO	KODE	URUSAN / BIDANG URUSAN / PROGRAM / OUTCOME / KEGIATAN / SUB KEGIATAN	INDIKATOR PROGRAM / KEGIATAN / SUB KEGIATAN	TARGET AKHIR PERIODE RENSTRA OPD	REALISASI CAPAIAN RENJA OPD TAHUN 2024	PRAKIRAAN CAPAIAN TARGET RENJA OPD TAHUN 2025	CAPAIAN KINERJA DAN KERANGKA PENDANAAN						KELOMPOK SASARAN	PRAKIRAAN MAJU RENCANA TAHUN 2027		PERANGKAT DAERAH PENANGGUNG JAWAB
							TARGET 2026	PAGU INDIKATIF (Rp)	LOKASI	SUMBER DANA	PRIORITAS			TARGET	PAGU INDIKATIF (Rp)	
											NASIONAL	DAERAH				
1	2	3	4	5	6	7	8	9	10	11	12	13	14	15	16	17
	4.02.02.2.01	Pembentukan Peraturan Daerah dan Peraturan DPRD	<i>Persentase Pemenuhan Penunjang Urusan Pemerintahan Daerah Kabupaten/Kota</i>	-			100 Persen	610.610.000,00			Memperkuat reformasi politik, hukum dan birokrasi, serta memperkuat penegahan dan pemberantasan korupsi, narkoba, judi, dan penyeludupan.	Berani Cerdas (7) Penirkatan dan pengembangan peran kelembagaan pemerintah dan kelembagaan masyarakat dalam pembangunan daerah otonom	Pemerintah dan Masyarakat Kabupaten Morowali Utara	-	673.730.000,00	SEKRETARIAT DPRD
	4.02.02.2.01.0001	Penyusunan dan Pembahasan Program Pembentukan Peraturan Daerah														
			<i>Jumlah Dokumen Hasil Penyusunan dan Pembahasan Program Pembentukan Peraturan Daerah</i>				3 Dokumen	610.610.000,00	Kab. Morowali Utara, Petasia, Bahoue	DANA ALOKASI UMUM (DAU)	Memperkuat reformasi politik, hukum dan birokrasi, serta memperkuat penegahan dan pemberantasan korupsi, narkoba, judi, dan penyeludupan.	Berani Cerdas (7) Penirkatan dan pengembangan peran kelembagaan pemerintah dan kelembagaan masyarakat dalam pembangunan daerah otonom	Pemerintah dan Masyarakat Kabupaten Morowali Utara		673.730.000,00	SEKRETARIAT DPRD
	4.02.02.2.02	Pembahasan Kebijakan Anggaran	<i>Persentase Pemenuhan Penunjang Urusan Pemerintahan Daerah Kabupaten/Kota</i>	-			100 Persen	468.905.000,00			Memperkuat reformasi politik, hukum dan birokrasi, serta memperkuat penegahan dan pemberantasan korupsi, narkoba, judi, dan penyeludupan.	Berani Cerdas (7) Penirkatan dan pengembangan peran kelembagaan pemerintah dan kelembagaan masyarakat dalam pembangunan daerah otonom	Pemerintah dan Masyarakat Kabupaten Morowali Utara	-	755.145.000,00	SEKRETARIAT DPRD
	4.02.02.2.02.0001	Pembahasan KUA dan PPAS														

NO	KODE	URUSAN / BIDANG URUSAN / PROGRAM / OUTCOME / KEGIATAN / SUB KEGIATAN	INDIKATOR PROGRAM / KEGIATAN / SUB KEGIATAN	TARGET AKHIR PERIODE RENSTRA OPD	REALISASI CAPAIAN RENJA OPD TAHUN 2024	PRAKIRAAN CAPAIAN TARGET RENJA OPD TAHUN 2025	CAPAIAN KINERJA DAN KERANGKA PENDANAAN						KELOMPOK SASARAN	PRAKIRAAN MAJU RENCANA TAHUN 2027		PERANGKAT DAERAH PENANGGUNG JAWAB
							TARGET 2026	PAGU INDIKATIF (Rp)	LOKASI	SUMBER DANA	PRIORITAS			TARGET	PAGU INDIKATIF (Rp)	
											NASIONAL	DAERAH				
1	2	3	4	5	6	7	8	9	10	11	12	13	14	15	16	17
			<i>Jumlah Dokumen Hasil Pembahasan KUA dan PPAS</i>				4 Dokumen	468.905.000,00	Kab. Morowali Utara, Petasia, Bahoue	DANA ALOKASI UMUM (DAU)	Memperkuat reformasi politik, hukum dan birokrasi, serta memperkuat penegahan dan pemberantasan korupsi, narkoba, judi, dan penyeludupan.	Berani Cerdas (7) Penirkatan dan pengembangan peran kelembagaan pemerintah dan kelemagaan masyarakat dalam pembangunan daerah otonom	Pemerintah dan Masyarakat Kabupaten Morowali Utara		755.145.000,00	SEKRETARIAT DPRD
	4.02.02.2.04	Peningkatan Kapasitas DPRD	<i>Persentase Pemenuhan Penunjang Urusan Pemerintahan Daerah Kabupaten/Kota</i>	-			100 Persen	897.524.000,00			Memperkuat reformasi politik, hukum dan birokrasi, serta memperkuat penegahan dan pemberantasan korupsi, narkoba, judi, dan penyeludupan.	Berani Sejahtera (6) Penirkatan jumlah dan kualitas sumber daya manusia khususnya aparaturn pemerintah daerah dalam rangka peningkatan pelayanan masyarakat	Anggota dan Pimpinan DPRD	-	897.524.000,00	SEKRETARIAT DPRD
	4.02.02.2.04.0002	Pendalaman Tugas DPRD														
			<i>Jumlah Dokumen Hasil Pendalaman Tugas DPRD</i>				3 Dokumen	897.524.000,00	Kab. Morowali Utara, Petasia, Bahoue	DANA ALOKASI UMUM (DAU)	Memperkuat reformasi politik, hukum dan birokrasi, serta memperkuat penegahan dan pemberantasan korupsi, narkoba, judi, dan penyeludupan.	Berani Sejahtera (6) Penirkatan jumlah dan kualitas sumber daya manusia khususnya aparaturn pemerintah daerah dalam rangka peningkatan pelayanan masyarakat	Anggota dan Pimpinan DPRD		897.524.000,00	SEKRETARIAT DPRD

NO	KODE	URUSAN / BIDANG URUSAN / PROGRAM / OUTCOME / KEGIATAN / SUB KEGIATAN	INDIKATOR PROGRAM / KEGIATAN / SUB KEGIATAN	TARGET AKHIR PERIODE RENSTRA OPD	REALISASI CAPAIAN RENJA OPD TAHUN 2024	PRAKIRAAN CAPAIAN TARGET RENJA OPD TAHUN 2025	CAPAIAN KINERJA DAN KERANGKA PENDANAAN						KELOMPOK SASARAN	PRAKIRAAN MAJU RENCANA TAHUN 2027		PERANGKAT DAERAH PENANGGUNG JAWAB
							TARGET 2026	PAGU INDIKATIF (Rp)	LOKASI	SUMBER DANA	PRIORITAS			TARGET	PAGU INDIKATIF (Rp)	
											NASIONAL	DAERAH				
1	2	3	4	5	6	7	8	9	10	11	12	13	14	15	16	17
	4.02.02.2.05	Penyerapan dan Penghimpunan Aspirasi Masyarakat	<i>Persentase Pemenuhan Penunjang Urusan Pemerintahan Daerah Kabupaten/Kota</i>	-			100 Persen	1.575.038.900,00			Membangun dari desa dan dari bawah untuk pertumbuhan ekonomi, pemerataan ekonomi dan pemerantasan kemiskinan.	Berani Cerdas (7) Penirkatan dan pengembangan peran ke lembaga pemerintah dan kelembagaan masyarakat dalam pembangunan daerah otonom	Masyarakat Kabupaten Morowali Utara	-	2.072.819.450,00	SEKRETARIAT DPRD
	4.02.02.2.05.0001	Kunjungan Kerja dalam Daerah														
			<i>Jumlah Laporan Hasil Kunjungan Kerja DPRD</i>				12 Laporan	577.827.800,00	Kab. Morowali Utara, Petasia, Bahoue	DANA ALOKASI UMUM (DAU)	Membangun dari desa dan dari bawah untuk pertumbuhan ekonomi, pemerataan ekonomi dan pemerantasan kemiskinan.	Berani Cerdas (7) Penirkatan dan pengembangan peran ke lembaga pemerintah dan kelembagaan masyarakat dalam pembangunan daerah otonom	Masyarakat Kabupaten Morowali Utara		577.827.800,00	SEKRETARIAT DPRD
	4.02.02.2.05.0003	Pelaksanaan Reses														
			<i>Jumah Dokumen Hasil Pelaksanaan Reses</i>				75 Dokumen	997.211.100,00	Kab. Morowali Utara, Petasia, Bahoue	DANA ALOKASI UMUM (DAU)	Membangun dari desa dan dari bawah untuk pertumbuhan ekonomi, pemerataan ekonomi dan pemerantasan kemiskinan.	Berani Cerdas (7) Penirkatan dan pengembangan peran ke lembaga pemerintah dan kelembagaan masyarakat dalam pembangunan daerah otonom	Masyarakat Kabupaten Morowali Utara		1.494.991.650,00	SEKRETARIAT DPRD

NO	KODE	URUSAN / BIDANG URUSAN / PROGRAM / OUTCOME / KEGIATAN / SUB KEGIATAN	INDIKATOR PROGRAM / KEGIATAN / SUB KEGIATAN	TARGET AKHIR PERIODE RENSTRA OPD	REALISASI CAPAIAN RENJA OPD TAHUN 2024	PRAKIRAAN CAPAIAN TARGET RENJA OPD TAHUN 2025	CAPAIAN KINERJA DAN KERANGKA PENDANAAN						KELOMPOK SASARAN	PRAKIRAAN MAJU RENCANA TAHUN 2027		PERANGKAT DAERAH PENANGGUNG JAWAB	
							TARGET 2026	PAGU INDIKATIF (Rp)	LOKASI	SUMBER DANA	PRIORITAS			TARGET	PAGU INDIKATIF (Rp)		
											NASIONAL	DAERAH					
1	2	3	4	5	6	7	8	9	10	11	12	13	14	15	16	17	
	4.02.02.2.08	Fasilitasi Tugas DPRD	<i>Persentase Pemenuhan Penunjang Urusan Pemerintahan Daerah Kabupaten/Kota</i>	-			100 Persen	3.219.890.000,00			Memperkuat reformasi politik, hukum dan birokrasi, serta memperkuat penegahan dan pemberantasan korupsi, narkoba, judi, dan penyeludupan.	Berani Cerdas (7) Penirkatan dan pengembangan peran ke lembaga pemerintahan dan kelembagaan masyarakat dalam pembangunan daerah otonom	Pemerintah dan Masyarakat Kabupaten Morowali Utara	-	3.919.344.742,00	SEKRETARIAT DPRD	
	4.02.02.2.08.0001	Koordinasi dan Konsultasi Pelaksanaan Tugas DPRD															
			<i>Jumlah Dokumen Hasil Koordinasi dan Konsultasi Pelaksanaan Tugas DPRD</i>				12 Dokumen	3.219.890.000,00	Kab. Morowali Utara, Petasia, Bahoue	DANA ALOKASI UMUM (DAU)	Memperkuat reformasi politik, hukum dan birokrasi, serta memperkuat penegahan dan pemberantasan korupsi, narkoba, judi, dan penyeludupan.	Berani Cerdas (7) Penirkatan dan pengembangan peran ke lembaga pemerintahan dan kelembagaan masyarakat dalam pembangunan daerah otonom	Pemerintah dan Masyarakat Kabupaten Morowali Utara		3.919.344.742,00	SEKRETARIAT DPRD	
J U M L A H								30.836.135.609,00								32.650.542.721,00	

**RENCANA KERJA ORGANISASI PERANGKAT DAERAH (RENJA OPD)
BADAN PERENCANAAN PEMBANGUNAN, PENELITIAN DAN PENGEMBANGAN DAERAH KAB. MOROWALI UTARA
TAHUN 2026**

NO	KODE	URUSAN / BIDANG URUSAN / PROGRAM / OUTCOME / KEGIATAN / SUB KEGIATAN	INDIKATOR PROGRAM / KEGIATAN / SUB KEGIATAN	TARGET AKHIR PERIODE RENSTRA OPD	REALISASI CAPAIAN RENJA OPD TAHUN 2024	PRAKIRAAN CAPAIAN TARGET RENJA OPD TAHUN 2025	CAPAIAN KINERJA DAN KERANGKA PENDANAAN					KELOMPOK SASARAN	PRAKIRAAN MAJU RENCANA TAHUN 2027		PERANGKAT DAERAH PENANGGUNG JAWAB		
							TARGET 2026	PAGU INDIKATIF (Rp)	LOKASI	SUMBER DANA	PRIORITAS		TARGET	PAGU INDIKATIF (Rp)			
											NASIONAL					DAERAH	
1	2	3	4	5	6	7	8	9	10	11	12	13	14	15	16	17	
		BADAN PERENCANAAN PEMBANGUNAN, PENELITIAN DAN PENGEMBANGAN DAERAH						10.401.817.298,82								8.319.668.427,39	
	5	UNSUR PENUNJANG URUSAN PEMERINTAHAN						10.401.817.298,82								8.319.668.427,39	
	5.01	PERENCANAAN						9.701.600.938,37								7.508.325.022,39	
1.	5.01.01	PROGRAM PENUNJANG URUSAN PEMERINTAHAN DAERAH KABUPATEN/KOTA	<i>Nilai AKIP Organisasi Perangkat Daerah</i>	-			86,4 Persen	7.346.821.898,37						-	6.246.453.896,39		
	5.01.01.2.02	Administrasi Keuangan Perangkat Daerah	<i>Terpenuhinya Hak-Hak ASN</i>	-			100 Persen	5.647.591.815,37			Memperkuat reformasi politik, hukum dan birokrasi, serta memperkuat pencegahan dan pemberantasan korupsi, narkoba, judi, dan penyeludupan.	Berani Harmoni (1) Optimisasi kemampuan pembiayaan pembangunan daerah dan profesionalisme aparatur dalam pelaksanaan pembangunan daerah	Bappelitbangda	-	3.841.221.056,39	BADAN PERENCANAAN PEMBANGUNAN, PENELITIAN DAN PENGEMBANGAN DAERAH	
	5.01.01.2.02.0001	Penyediaan Gaji dan Tunjangan ASN															
			<i>Jumlah Orang yang Menerima Gaji dan Tunjangan ASN</i>				54 Orang/bulan	5.647.591.815,37	Kab. Morowali Utara, Semua Kecamatan, Semua Kel/Desa	DANA ALOKASI UMUM (DAU)	Memperkuat reformasi politik, hukum dan birokrasi, serta memperkuat pencegahan dan pemberantasan korupsi, narkoba, judi, dan penyeludupan.	Berani Harmoni (1) Optimisasi kemampuan pembiayaan pembangunan daerah dan profesionalisme aparatur dalam pelaksanaan pembangunan daerah	Bappelitbangda		3.841.221.056,39	BADAN PERENCANAAN PEMBANGUNAN, PENELITIAN DAN PENGEMBANGAN DAERAH	
	5.01.01.2.05	Administrasi Kepegawaian Perangkat Daerah	<i>Meningkatnya Sumber Daya Aparatur</i>	-			100 Persen	181.040.000,00			Memperkuat reformasi politik, hukum dan birokrasi, serta memperkuat pencegahan dan pemberantasan korupsi, narkoba, judi, dan penyeludupan.	Berani Harmoni (1) Optimisasi kemampuan pembiayaan pembangunan daerah dan profesionalisme aparatur dalam pelaksanaan pembangunan daerah	Bappelitbangda	-	191.226.880,00	BADAN PERENCANAAN PEMBANGUNAN, PENELITIAN DAN PENGEMBANGAN DAERAH	
	5.01.01.2.05.0002	Pengadaan Pakaian Dinas beserta Atribut Kelengkapannya															

NO	KODE	URUSAN / BIDANG URUSAN / PROGRAM / OUTCOME / KEGIATAN / SUB KEGIATAN	INDIKATOR PROGRAM / KEGIATAN / SUB KEGIATAN	TARGET AKHIR PERIODE RENSTRA OPD	REALISASI CAPAIAN RENJA OPD TAHUN 2024	PRAKIRAAN CAPAIAN TARGET RENJA OPD TAHUN 2025	CAPAIAN KINERJA DAN KERANGKA PENDANAAN						KELOMPOK SASARAN	PRAKIRAAN MAJU RENCANA TAHUN 2027		PERANGKAT DAERAH PENANGGUNG JAWAB
							TARGET 2026	PAGU INDIKATIF (Rp)	LOKASI	SUMBER DANA	PRIORITAS			TARGET	PAGU INDIKATIF (Rp)	
											NASIONAL	DAERAH				
1	2	3	4	5	6	7	8	9	10	11	12	13	14	15	16	17
			<i>Jumlah Paket Pakaiian Dinas beserta Atribut Kelengkapan</i>				56 Paket	57.260.000,00	Kab. Morowali Utara, Semua Kecamatan, Semua Kel/Desa	PENDAPATAN ASLI DAERAH (PAD)	Memperkuat reformasi politik, hukum dan birokrasi, serta memperkuat penegahan dan pemberantasan korupsi, narkoba, judi, dan penyeludupan.	Berani Harmoni (1) Optimisasi kemampuan pembangunan daerah dan profesionalisme aparatur dalam pelaksanaan pembangunan daerah	Bappelitbangda		78.740.480,00	BADAN PERENCANAAN PEMBANGUNAN, PENELITIAN DAN PENGEMBANGAN DAERAH
	5.01.01.2.05.0011	Bimbingan Teknis Implementasi Peraturan Perundang-Undangan														
			<i>Jumlah Orang yang Mengikuti Bimbingan Teknis Implementasi Peraturan Perundang-Undangan</i>				6 Orang	123.780.000,00	Kab. Morowali Utara, Semua Kecamatan, Semua Kel/Desa	PENDAPATAN ASLI DAERAH (PAD)	Memperkuat reformasi politik, hukum dan birokrasi, serta memperkuat penegahan dan pemberantasan korupsi, narkoba, judi, dan penyeludupan.	Berani Harmoni (1) Optimisasi kemampuan pembangunan daerah dan profesionalisme aparatur dalam pelaksanaan pembangunan daerah	Bappelitbangda		112.486.400,00	BADAN PERENCANAAN PEMBANGUNAN, PENELITIAN DAN PENGEMBANGAN DAERAH
	5.01.01.2.06	Administrasi Umum Perangkat Daerah	<i>Peningkatan Pelayanan Admnistrasi Umum Perangkat Daerah Secara Efektif Dan Efisien</i>	-			100 Persen	855.363.083,00			Memperkuat reformasi politik, hukum dan birokrasi, serta memperkuat penegahan dan pemberantasan korupsi, narkoba, judi, dan penyeludupan.	Berani Harmoni (1) Optimisasi kemampuan pembangunan daerah dan profesionalisme aparatur dalam pelaksanaan pembangunan daerah	Bappelitbangda	-	568.281.293,00	BADAN PERENCANAAN PEMBANGUNAN, PENELITIAN DAN PENGEMBANGAN DAERAH
	5.01.01.2.06.0001	Penyediaan Komponen Instalasi Listrik/Penerangan Bangunan Kantor														

NO	KODE	URUSAN / BIDANG URUSAN / PROGRAM / OUTCOME / KEGIATAN / SUB KEGIATAN	INDIKATOR PROGRAM / KEGIATAN / SUB KEGIATAN	TARGET AKHIR PERIODE RENSTRA OPD	REALISASI CAPAIAN RENJA OPD TAHUN 2024	PRAKIRAAN CAPAIAN TARGET RENJA OPD TAHUN 2025	CAPAIAN KINERJA DAN KERANGKA PENDANAAN						KELOMPOK SASARAN	PRAKIRAAN MAJU RENCANA TAHUN 2027		PERANGKAT DAERAH PENANGGUNG JAWAB
							TARGET 2026	PAGU INDIKATIF (Rp)	LOKASI	SUMBER DANA	PRIORITAS			TARGET	PAGU INDIKATIF (Rp)	
											NASIONAL	DAERAH				
1	2	3	4	5	6	7	8	9	10	11	12	13	14	15	16	17
			<i>Jumlah Paket Komponen Instalasi Listrik/Penerangan Bangunan Kantor yang Disediakan</i>				1 Paket	2.589.300,00	Kab. Morowali Utara, Semua Kecamatan, Semua Kel/Desa	PENDAPATAN ASLI DAERAH (PAD)	Memperkuat reformasi politik, hukum dan birokrasi, serta memperkuat penegahan dan pemberantasan korupsi, narkoba, judi, dan penyeludupan.	Berani Harmoni (1) Optimisasi kemampuan pembangunan daerah dan profesionalisme aparatur dalam pelaksanaan pembangunan daerah	Bappelitbangda		11.248.640,00	BADAN PERENCANAAN PEMBANGUNAN, PENELITIAN DAN PENGEMBANGAN DAERAH
	5.01.01.2.06.0002	Penyediaan Peralatan dan Perlengkapan Kantor														
			<i>Jumlah Paket Peralatan dan Perlengkapan Kantor yang Disediakan</i>				4 Paket	113.304.833,00	Kab. Morowali Utara, Semua Kecamatan, Semua Kel/Desa	PENDAPATAN ASLI DAERAH (PAD)	Memperkuat reformasi politik, hukum dan birokrasi, serta memperkuat penegahan dan pemberantasan korupsi, narkoba, judi, dan penyeludupan.	Berani Harmoni (1) Optimisasi kemampuan pembangunan daerah dan profesionalisme aparatur dalam pelaksanaan pembangunan daerah	Bappelitbangda		168.729.600,00	BADAN PERENCANAAN PEMBANGUNAN, PENELITIAN DAN PENGEMBANGAN DAERAH
	5.01.01.2.06.0005	Penyediaan Barang Cetak dan Penggandaan														
			<i>Jumlah Paket Barang Cetak dan Penggandaan yang Disediakan</i>				1 Paket	69.662.750,00	Kab. Morowali Utara, Semua Kecamatan, Semua Kel/Desa	PENDAPATAN ASLI DAERAH (PAD)	Memperkuat reformasi politik, hukum dan birokrasi, serta memperkuat penegahan dan pemberantasan korupsi, narkoba, judi, dan penyeludupan.	Berani Harmoni (1) Optimisasi kemampuan pembangunan daerah dan profesionalisme aparatur dalam pelaksanaan pembangunan daerah	Bappelitbangda		224.972.800,00	BADAN PERENCANAAN PEMBANGUNAN, PENELITIAN DAN PENGEMBANGAN DAERAH
	5.01.01.2.06.0009	Penyelenggaraan Rapat Koordinasi dan Konsultasi SKPD														

NO	KODE	URUSAN / BIDANG URUSAN / PROGRAM / OUTCOME / KEGIATAN / SUB KEGIATAN	INDIKATOR PROGRAM / KEGIATAN / SUB KEGIATAN	TARGET AKHIR PERIODE RENSTRA OPD	REALISASI CAPAIAN RENJA OPD TAHUN 2024	PRAKIRAAN CAPAIAN TARGET RENJA OPD TAHUN 2025	CAPAIAN KINERJA DAN KERANGKA PENDANAAN						KELOMPOK SASARAN	PRAKIRAAN MAJU RENCANA TAHUN 2027		PERANGKAT DAERAH PENANGGUNG JAWAB
							TARGET 2026	PAGU INDIKATIF (Rp)	LOKASI	SUMBER DANA	PRIORITAS			TARGET	PAGU INDIKATIF (Rp)	
											NASIONAL	DAERAH				
1	2	3	4	5	6	7	8	9	10	11	12	13	14	15	16	17
			<i>Jumlah Unit Peralatan dan Mesin Lainnya yang Disediakan</i>				1 Unit	0,00	Kab. Morowali Utara, Semua Kecamatan, Semua Kel/Desa	PENDAPATAN ASLI DAERAH (PAD)	Memperkuat reformasi politik, hukum dan birokrasi, serta memperkuat penegahan dan pemberantasan korupsi, narkoba, judi, dan penyeludupan .	Berani Harmoni (2) Perencanaan pelaksanaan pembangunan sarana dan prasarana dasar untuk lebih meningkatkan mutu pelayanan publik	Bappelitbangda		281.216.000,00	BADAN PERENCANAAN PEMBANGUNAN, PENELITIAN DAN PENGEMBANGAN DAERAH
	5.01.01.2.08	Penyediaan Jasa Penunjang Urusan Pemerintahan Daerah	<i>Meningkatnya Kinerja Pelayanan Publik</i>	-			100 Persen	450.717.000,00			Memperkuat reformasi politik, hukum dan birokrasi, serta memperkuat penegahan dan pemberantasan korupsi, narkoba, judi, dan penyeludupan .	Berani Harmoni (1) Optimalisasi kemampuan pembangunan daerah dan profesionalisme aparatur dalam pelaksanaan pembangunan daerah	Bappelitbangda	-	1.139.535.867,00	BADAN PERENCANAAN PEMBANGUNAN, PENELITIAN DAN PENGEMBANGAN DAERAH
	5.01.01.2.08.0002	Penyediaan Jasa Komunikasi, Sumber Daya Air dan Listrik														
			<i>Jumlah Laporan Penyediaan Jasa Komunikasi, Sumber Daya Air dan Listrik yang Disediakan</i>				4 Laporan	97.810.000,00	Kab. Morowali Utara, Semua Kecamatan, Semua Kel/Desa	PENDAPATAN ASLI DAERAH (PAD)	Memperkuat reformasi politik, hukum dan birokrasi, serta memperkuat penegahan dan pemberantasan korupsi, narkoba, judi, dan penyeludupan .	Berani Harmoni (1) Optimalisasi kemampuan pembangunan daerah dan profesionalisme aparatur dalam pelaksanaan pembangunan daerah	Bappelitbangda		168.729.600,00	BADAN PERENCANAAN PEMBANGUNAN, PENELITIAN DAN PENGEMBANGAN DAERAH
	5.01.01.2.08.0003	Penyediaan Jasa Peralatan dan Perlengkapan Kantor														

NO	KODE	URUSAN / BIDANG URUSAN / PROGRAM / OUTCOME / KEGIATAN / SUB KEGIATAN	INDIKATOR PROGRAM / KEGIATAN / SUB KEGIATAN	TARGET AKHIR PERIODE RENSTRA OPD	REALISASI CAPAIAN RENJA OPD TAHUN 2024	PRAKIRAAN CAPAIAN TARGET RENJA OPD TAHUN 2025	CAPAIAN KINERJA DAN KERANGKA PENDANAAN					KELOMPOK SASARAN	PRAKIRAAN MAJU RENCANA TAHUN 2027		PERANGKAT DAERAH PENANGGUNG JAWAB	
							TARGET 2026	PAGU INDIKATIF (Rp)	LOKASI	SUMBER DANA	PRIORITAS		TARGET	PAGU INDIKATIF (Rp)		
											NASIONAL					DAERAH
1	2	3	4	5	6	7	8	9	10	11	12	13	14	15	16	17
			<i>Jumlah Laporan Penyediaan Jasa Peralatan dan Perlengkapan Kantor yang Disediakan</i>				5 Laporan	169.760.000,00	Kab. Morowali Utara, Semua Kecamatan, Semua Kel/Desa	PENDAPATAN ASLI DAERAH (PAD)	Memperkuat reformasi politik, hukum dan birokrasi, serta memperkuat penegahan dan pemberantasan korupsi, narkoba, judi, dan penyeludupan.	Berani Harmoni (1) Optimisasi kemampuan pembangunan daerah dan profesionalisme aparatur dalam pelaksanaan pembangunan daerah	Bappelitbangda		522.926.776,00	BADAN PERENCANAAN PEMBANGUNAN, PENELITIAN DAN PENGEMBANGAN DAERAH
	5.01.01.2.08.0004	Penyediaan Jasa Pelayanan Umum Kantor														
			<i>Jumlah Laporan Penyediaan Jasa Pelayanan Umum Kantor yang Disediakan</i>				6 Laporan	183.147.000,00	Kab. Morowali Utara, Semua Kecamatan, Semua Kel/Desa	DANA BAGI HASIL (DBH)	Memperkuat reformasi politik, hukum dan birokrasi, serta memperkuat penegahan dan pemberantasan korupsi, narkoba, judi, dan penyeludupan.	Berani Harmoni (1) Optimisasi kemampuan pembangunan daerah dan profesionalisme aparatur dalam pelaksanaan pembangunan daerah	Bappelitbangda		447.879.491,00	BADAN PERENCANAAN PEMBANGUNAN, PENELITIAN DAN PENGEMBANGAN DAERAH
	5.01.01.2.09	Pemeliharaan Barang Milik Daerah Penunjang Urusan Pemerintahan Daerah	<i>Terselenggaranya Kegiatan Kantor Secara Efektif Dan Efisien</i>	-			100 Persen	212.110.000,00			Memperkuat reformasi politik, hukum dan birokrasi, serta memperkuat penegahan dan pemberantasan korupsi, narkoba, judi, dan penyeludupan.	Berani Harmoni (2) Percepatan pelaksanaan pembangunan sarana dan prasarana dasar untuk lebih meningkatkan mutu pelayanan publik	Bappelitbangda	-	166.479.872,00	BADAN PERENCANAAN PEMBANGUNAN, PENELITIAN DAN PENGEMBANGAN DAERAH
	5.01.01.2.09.0001	Penyediaan Jasa Pemeliharaan, Biaya Pemeliharaan, dan Pajak Kendaraan Perorangan Dinas atau Kendaraan Dinas Jabatan														

NO	KODE	URUSAN / BIDANG URUSAN / PROGRAM / OUTCOME / KEGIATAN / SUB KEGIATAN	INDIKATOR PROGRAM / KEGIATAN / SUB KEGIATAN	TARGET AKHIR PERIODE RENSTRA OPD	REALISASI CAPAIAN RENJA OPD TAHUN 2024	PRAKIRAAN CAPAIAN TARGET RENJA OPD TAHUN 2025	CAPAIAN KINERJA DAN KERANGKA PENDANAAN						KELOMPOK SASARAN	PRAKIRAAN MAJU RENCANA TAHUN 2027		PERANGKAT DAERAH PENANGGUNG JAWAB
							TARGET 2026	PAGU INDIKATIF (Rp)	LOKASI	SUMBER DANA	PRIORITAS			TARGET	PAGU INDIKATIF (Rp)	
											NASIONAL	DAERAH				
1	2	3	4	5	6	7	8	9	10	11	12	13	14	15	16	17
			<i>Jumlah Kendaraan Perorangan Dinas atau Kendaraan Dinas Jabatan yang Dipelihara dan dibayarkan Pajaknya</i>				25 Unit	120.000.000,00	Kab. Morowali Utara, Semua Kecamatan, Semua Kel/Desa	PENDAPATAN ASLI DAERAH (PAD)	Memperkuat reformasi politik, hukum dan birokrasi, serta memperkuat penegahan dan pemberantasan korupsi, narkoba, judi, dan penyeludupan	Berani Harmoni (2) Percepatan pelaksanaan pembangunan sarana dan prasarana dasar untuk lebih meningkatkan mutu pelayanan publik	Bappelitbangda		112.486.400,00	BADAN PERENCANAAN PEMBANGUNAN, PENELITIAN DAN PENGEMBANGAN DAERAH
	5.01.01.2.09.0006	Pemeliharaan Peralatan dan Mesin Lainnya														
			<i>Jumlah Peralatan dan Mesin Lainnya yang Dipelihara</i>				59 Unit	66.910.000,00	Kab. Morowali Utara, Semua Kecamatan, Semua Kel/Desa	PENDAPATAN ASLI DAERAH (PAD)	Memperkuat reformasi politik, hukum dan birokrasi, serta memperkuat penegahan dan pemberantasan korupsi, narkoba, judi, dan penyeludupan	Berani Harmoni (2) Percepatan pelaksanaan pembangunan sarana dan prasarana dasar untuk lebih meningkatkan mutu pelayanan publik	Bappelitbangda		31.496.192,00	BADAN PERENCANAAN PEMBANGUNAN, PENELITIAN DAN PENGEMBANGAN DAERAH
	5.01.01.2.09.0009	Pemeliharaan/Rehabilitasi Gedung Kantor dan Bangunan Lainnya														
			<i>Jumlah Gedung Kantor dan Bangunan Lainnya yang Dipelihara/Direhabilitasi</i>				1 Unit	25.200.000,00	Kab. Morowali Utara, Semua Kecamatan, Semua Kel/Desa	PENDAPATAN ASLI DAERAH (PAD)	Memperkuat reformasi politik, hukum dan birokrasi, serta memperkuat penegahan dan pemberantasan korupsi, narkoba, judi, dan penyeludupan	Berani Harmoni (2) Percepatan pelaksanaan pembangunan sarana dan prasarana dasar untuk lebih meningkatkan mutu pelayanan publik	Bappelitbangda		22.497.280,00	BADAN PERENCANAAN PEMBANGUNAN, PENELITIAN DAN PENGEMBANGAN DAERAH
2.	5.01.02	PROGRAM PERENCANAAN, PENGENDALIAN DAN EVALUASI PEMBANGUNAN DAERAH	<i>Konsistensi antara RPJMD, RKPD dan APBD</i>	-			100 Persen	700.000.000,00						-	1.100.781.203,00	

NO	KODE	URUSAN / BIDANG URUSAN / PROGRAM / OUTCOME / KEGIATAN / SUB KEGIATAN	INDIKATOR PROGRAM / KEGIATAN / SUB KEGIATAN	TARGET AKHIR PERIODE RENSTRA OPD	REALISASI CAPAIAN RENJA OPD TAHUN 2024	PRAKIRAAN CAPAIAN TARGET RENJA OPD TAHUN 2025	CAPAIAN KINERJA DAN KERANGKA PENDANAAN						KELOMPOK SASARAN	PRAKIRAAN MAJU RENCANA TAHUN 2027		PERANGKAT DAERAH PENANGGUNG JAWAB
							TARGET 2026	PAGU INDIKATIF (Rp)	LOKASI	SUMBER DANA	PRIORITAS			TARGET	PAGU INDIKATIF (Rp)	
											NASIONAL	DAERAH				
1	2	3	4	5	6	7	8	9	10	11	12	13	14	15	16	17
	5.01.02.2.01	Penyusunan Perencanaan dan Pendanaan	<i>Jumlah Dokumen Perencanaan Yang Tersusun</i>	-			2 Dokumen	420.000.000,00			Membangun dari desa dan dari bawah untuk pertumbuhan ekonomi, pemerataan ekonomi dan pemberantasan kemiskinan.	Berani Harmoni (1) Optimisasi kemampuan pembangunan daerah dan profesionalisme aparatur dalam pelaksanaan pembangunan daerah	Perangkat Daerah	-	661.594.635,00	BADAN PERENCANAAN PEMBANGUNAN, PENELITIAN DAN PENGEMBANGAN DAERAH
	5.01.02.2.01.0004	Koordinasi Pelaksanaan Forum Perangkat Daerah/Lintas Perangkat Daerah														
			<i>Jumlah Berita Acara Forum Perangkat Daerah/Lintas Perangkat Daerah</i>				46 Berita Acara	80.000.000,00	Kab. Morowali Utara, Semua Kecamatan, Semua Kel/Desa	DANA ALOKASI UMUM (DAU)	Membangun dari desa dan dari bawah untuk pertumbuhan ekonomi, pemerataan ekonomi dan pemberantasan kemiskinan.	Berani Harmoni (1) Optimisasi kemampuan pembangunan daerah dan profesionalisme aparatur dalam pelaksanaan pembangunan daerah	Perangkat Daerah		146.232.320,00	BADAN PERENCANAAN PEMBANGUNAN, PENELITIAN DAN PENGEMBANGAN DAERAH
	5.01.02.2.01.0005	Pelaksanaan Musrenbang Kabupaten/Kota														
			<i>Jumlah Berita Acara Musrenbang Kabupaten/Kota</i>				11 Berita Acara	150.000.000,00	Kab. Morowali Utara, Semua Kecamatan, Semua Kel/Desa	DANA BAGI HASIL (DBH)	Membangun dari desa dan dari bawah untuk pertumbuhan ekonomi, pemerataan ekonomi dan pemberantasan kemiskinan.	Berani Harmoni (1) Optimisasi kemampuan pembangunan daerah dan profesionalisme aparatur dalam pelaksanaan pembangunan daerah	Perangkat Daerah		286.615.347,00	BADAN PERENCANAAN PEMBANGUNAN, PENELITIAN DAN PENGEMBANGAN DAERAH
	5.01.02.2.01.0007	Koordinasi Penyusunan dan Penetapan Dokumen Perencanaan Pembangunan Daerah Kabupaten/Kota														

NO	KODE	URUSAN / BIDANG URUSAN / PROGRAM / OUTCOME / KEGIATAN / SUB KEGIATAN	INDIKATOR PROGRAM / KEGIATAN / SUB KEGIATAN	TARGET AKHIR PERIODE RENSTRA OPD	REALISASI CAPAIAN RENJA OPD TAHUN 2024	PRAKIRAAN CAPAIAN TARGET RENJA OPD TAHUN 2025	CAPAIAN KINERJA DAN KERANGKA PENDANAAN						KELOMPOK SASARAN	PRAKIRAAN MAJU RENCANA TAHUN 2027		PERANGKAT DAERAH PENANGGUNG JAWAB
							TARGET 2026	PAGU INDIKATIF (Rp)	LOKASI	SUMBER DANA	PRIORITAS			TARGET	PAGU INDIKATIF (Rp)	
											NASIONAL	DAERAH				
1	2	3	4	5	6	7	8	9	10	11	12	13	14	15	16	17
			<i>Jumlah Dokumen Perencanaan Pembangunan Daerah Kabupaten/Kota yang Ditetapkan (RPJPD/RPJMD/RKPD)</i>				2 Dokumen	190.000.000,00	Kab. Morowali Utara, Semua Kecamatan, Semua Kel/Desa	DANA ALOKASI UMUM (DAU)	Membangun dari desa dan dari bawah untuk pertumbuhan ekonomi, pemerataan ekonomi dan pemberantasan kemiskinan.	Berani Harmoni (1) Optimalisasi kemampuan pembangunan daerah dan profesionalisme aparatur dalam pelaksanaan pembangunan daerah	Perangkat Daerah		228.746.968,00	BADAN PERENCANAAN PEMBANGUNAN, PENELITIAN DAN PENGEMBANGAN DAERAH
	5.01.02.2.02	Analisis Data dan Informasi Pemerintahan Daerah Bidang Perencanaan Pembangunan Daerah	<i>Jumlah Dokumen Analisis data dan Informasi</i>	-			2 Dokumen	90.000.000,00			Membangun dari desa dan dari bawah untuk pertumbuhan ekonomi, pemerataan ekonomi dan pemberantasan kemiskinan.	Berani Harmoni (1) Optimalisasi kemampuan pembangunan daerah dan profesionalisme aparatur dalam pelaksanaan pembangunan daerah	Perangkat Daerah	-	205.214.856,00	BADAN PERENCANAAN PEMBANGUNAN, PENELITIAN DAN PENGEMBANGAN DAERAH
	5.01.02.2.02.0001	Analisis Data dan Informasi Perencanaan Pembangunan Daerah														
			<i>Jumlah Dokumen Hasil Analisis Data untuk Penyusunan Kebijakan Perencanaan Pembangunan Daerah (Semua Perencanaan Pembangunan Daerah)</i>				1 Dokumen	30.000.000,00	Kab. Morowali Utara, Semua Kecamatan, Semua Kel/Desa	PENDAPATAN ASLI DAERAH (PAD)	Membangun dari desa dan dari bawah untuk pertumbuhan ekonomi, pemerataan ekonomi dan pemberantasan kemiskinan.	Berani Harmoni (1) Optimalisasi kemampuan pembangunan daerah dan profesionalisme aparatur dalam pelaksanaan pembangunan daerah	Perangkat Daerah		84.854.408,00	BADAN PERENCANAAN PEMBANGUNAN, PENELITIAN DAN PENGEMBANGAN DAERAH
	5.01.02.2.02.0002	Pembinaan dan Pemanfaatan Data dan Informasi Perencanaan Pembangunan Perangkat Daerah														

NO	KODE	URUSAN / BIDANG URUSAN / PROGRAM / OUTCOME / KEGIATAN / SUB KEGIATAN	INDIKATOR PROGRAM / KEGIATAN / SUB KEGIATAN	TARGET AKHIR PERIODE RENSTRA OPD	REALISASI CAPAIAN RENJA OPD TAHUN 2024	PRAKIRAAN CAPAIAN TARGET RENJA OPD TAHUN 2025	CAPAIAN KINERJA DAN KERANGKA PENDANAAN						KELOMPOK SASARAN	PRAKIRAAN MAJU RENCANA TAHUN 2027		PERANGKAT DAERAH PENANGGUNG JAWAB
							TARGET 2026	PAGU INDIKATIF (Rp)	LOKASI	SUMBER DANA	PRIORITAS			TARGET	PAGU INDIKATIF (Rp)	
											NASIONAL	DAERAH				
1	2	3	4	5	6	7	8	9	10	11	12	13	14	15	16	17
			<i>Jumlah Orang yang Dibina dalam Pemanfaatan Data dan Informasi</i>				46 Orang	30.000.000,00	Kab. Morowali Utara, Semua Kecamatan, Semua Kel/Desa	PENDAPATAN ASLI DAERAH (PAD)	Membangun dari desa dan dari bawah untuk pertumbuhan ekonomi, pemerataan ekonomi dan pemberantasan kemiskinan.	Berani Harmoni (1) Optimalisasi kemampuan pembangunan daerah dan profesionalisme aparatur dalam pelaksanaan pembangunan daerah	Perangkat Daerah		61.867.520,00	BADAN PERENCANAAN PEMBANGUNAN, PENELITIAN DAN PENGEMBANGAN DAERAH
	5.01.02.2.02.0003	Penyusunan Profil Pembangunan Daerah Kabupaten/Kota														
			<i>Jumlah Buku Profil Pembangunan Daerah yang Diterbitkan</i>				1 Buku	30.000.000,00	Kab. Morowali Utara, Semua Kecamatan, Semua Kel/Desa	PENDAPATAN ASLI DAERAH (PAD)	Membangun dari desa dan dari bawah untuk pertumbuhan ekonomi, pemerataan ekonomi dan pemberantasan kemiskinan.	Berani Harmoni (1) Optimalisasi kemampuan pembangunan daerah dan profesionalisme aparatur dalam pelaksanaan pembangunan daerah	Perangkat Daerah		58.492.928,00	BADAN PERENCANAAN PEMBANGUNAN, PENELITIAN DAN PENGEMBANGAN DAERAH
	5.01.02.2.03	Pengendalian, Evaluasi dan Pelaporan Bidang Perencanaan Pembangunan Daerah	<i>Jumlah Dokumen Pengendalian, Evaluasi, dan Pelaporan</i>	-			2 Dokumen	190.000.000,00			Membangun dari desa dan dari bawah untuk pertumbuhan ekonomi, pemerataan ekonomi dan pemberantasan kemiskinan.	Berani Harmoni (2) Percepatan pelaksanaan pembangunan sarana dan prasarana dasar untuk lebih meningkatkan mutu pelayanan publik	Perangkat Daerah	-	233.971.712,00	BADAN PERENCANAAN PEMBANGUNAN, PENELITIAN DAN PENGEMBANGAN DAERAH
	5.01.02.2.03.0001	Koordinasi Pengendalian Perencanaan dan Pelaksanaan Pembangunan Daerah di Kabupaten/Kota														
			<i>Jumlah Laporan Hasil Pengendalian Perencanaan dan Pelaksanaan Pembangunan</i>				2 Laporan	50.000.000,00	Kab. Morowali Utara, Semua Kecamatan, Semua Kel/Desa	DANA ALOKASI UMUM (DAU)	Membangun dari desa dan dari bawah untuk pertumbuhan ekonomi, pemerataan ekonomi dan pemberantasan kemiskinan.	Berani Harmoni (2) Percepatan pelaksanaan pembangunan sarana dan prasarana dasar untuk lebih meningkatkan mutu pelayanan publik	Perangkat Daerah		29.246.464,00	BADAN PERENCANAAN PEMBANGUNAN, PENELITIAN DAN PENGEMBANGAN DAERAH

NO	KODE	URUSAN / BIDANG URUSAN / PROGRAM / OUTCOME / KEGIATAN / SUB KEGIATAN	INDIKATOR PROGRAM / KEGIATAN / SUB KEGIATAN	TARGET AKHIR PERIODE RENSTRA OPD	REALISASI CAPAIAN RENJA OPD TAHUN 2024	PRAKIRAAN CAPAIAN TARGET RENJA OPD TAHUN 2025	CAPAIAN KINERJA DAN KERANGKA PENDANAAN						KELOMPOK SASARAN	PRAKIRAAN MAJU RENCANA TAHUN 2027		PERANGKAT DAERAH PENANGGUNG JAWAB
							TARGET 2026	PAGU INDIKATIF (Rp)	LOKASI	SUMBER DANA	PRIORITAS			TARGET	PAGU INDIKATIF (Rp)	
											NASIONAL	DAERAH				
1	2	3	4	5	6	7	8	9	10	11	12	13	14	15	16	17
	5.01.02.2.03.0002	Pengendalian Pelaksanaan Kerja Sama Daerah														
			<i>Jumlah Kerja Sama Daerah yang Dikoordinasikan Pelaksanaannya</i>				3 Kerja Sama	30.000.000,00	Kab. Morowali Utara, Semua Kecamatan, Semua Kel/Desa	PENDAPATAN ASLI DAERAH (PAD)	Membangun dari desa dan dari bawah untuk pertumbuhan ekonomi, pemerataan ekonomi dan pemerantasan kemiskinan.	Berani Harmoni (3) Pembangunan secara menyeluruh dan merata	Perangkat Daerah		29.246.464,00	BADAN PERENCANAAN PEMBANGUNAN, PENELITIAN DAN PENGEMBANGAN DAERAH
	5.01.02.2.03.0003	Monitoring, Evaluasi dan Penyusunan Laporan Berkala Pelaksanaan Pembangunan Daerah														
			<i>Jumlah Laporan Hasil Evaluasi Kinerja Pembangunan Daerah</i>				1 Laporan	110.000.000,00	Kab. Morowali Utara, Semua Kecamatan, Semua Kel/Desa	PENDAPATAN ASLI DAERAH (PAD)	Membangun dari desa dan dari bawah untuk pertumbuhan ekonomi, pemerataan ekonomi dan pemerantasan kemiskinan.	Berani Harmoni (3) Pembangunan secara menyeluruh dan merata	Perangkat Daerah		175.478.784,00	BADAN PERENCANAAN PEMBANGUNAN, PENELITIAN DAN PENGEMBANGAN DAERAH
3.	5.01.03	PROGRAM KOORDINASI DAN SINKRONISASI PERENCANAAN PEMBANGUNAN DAERAH	<i>Konsistensi antara RPJMD, RENSTRA, Konsistensi antara RKPD dan RENJA</i>	-			100 Persen	1.654.779.040,00						-	161.089.923,00	
	5.01.03.2.01	Koordinasi Perencanaan Bidang Pemerintahan dan Pembangunan Manusia	<i>Meningkatnya Kualitas Perencanaan Bidang Pemerintahan dan Pembangunan Manusia</i>	-			100 Persen	888.539.150,00			Memperkuat pembangunan sumber daya manusia (SDM), sains, teknologi, pendidikan, kesehatan, prestasi olahraga, kesetaraan gender, serta penguatan peran perempuan, pemuda (generasi milenial dan generasi Z), dan penyanggah disabilitas.	Berani Harmoni (6) Peningkatan jumlah dan kualitas sumber daya manusia khususnya aparat pemerintah daerah dalam rangka peningkatan pelayanan masyarakat	Perangkat Daerah	-	53.696.641,00	BADAN PERENCANAAN PEMBANGUNAN, PENELITIAN DAN PENGEMBANGAN DAERAH
	5.01.03.2.01.0005	Koordinasi Penyusunan Dokumen Perencanaan Pembangunan Daerah Bidang Pembangunan Manusia (RPJPD, RPJMD dan RKPD)														

NO	KODE	URUSAN / BIDANG URUSAN / PROGRAM / OUTCOME / KEGIATAN / SUB KEGIATAN	INDIKATOR PROGRAM / KEGIATAN / SUB KEGIATAN	TARGET AKHIR PERIODE RENSTRA OPD	REALISASI CAPAIAN RENJA OPD TAHUN 2024	PRAKIRAAN CAPAIAN TARGET RENJA OPD TAHUN 2025	CAPAIAN KINERJA DAN KERANGKA PENDANAAN					KELOMPOK SASARAN	PRAKIRAAN MAJU RENCANA TAHUN 2027		PERANGKAT DAERAH PENANGGUNG JAWAB	
							TARGET 2026	PAGU INDIKATIF (Rp)	LOKASI	SUMBER DANA	PRIORITAS		TARGET	PAGU INDIKATIF (Rp)		
											NASIONAL					DAERAH
1	2	3	4	5	6	7	8	9	10	11	12	13	14	15	16	17
			<i>Jumlah Dokumen Perencanaan Pembangunan Daerah Bidang Pembangunan Manusia yang Dikoordinir Penyusunannya (RPJPD, RPJMD dan RKPD)</i>				2 Dokumen	71.168.950,00	Kab. Morowali Utara, Semua Kecamatan, Semua Kel/Desa	PENDAPATAN ASLI DAERAH (PAD)	Memperkuat pembangunan sumber daya manusia (SDM), sains, teknologi, pendidikan, kesehatan, prestasi olahraga, kesetaraan gender, serta penguatan peran perempuan, pemuda (generasi milenial dan generasi Z), dan pen- yangandang disabilitas.	Berani Harmoni (6) Perir- katan jumlah dan kualitas sumber daya manusia khususnya aparatur pemerintah daerah dalam rangka peni- ngkatan pelayanan masyarakat	Perangkat Daerah		25.893.551,00	BADAN PERENCANAAN PEMBANGUNAN, PENELITIAN DAN PENGEMBANGAN DAERAH
	5.01.03.2.01.0006	Asistensi Penyusunan Dokumen Perencanaan Pembangunan Perangkat Daerah Bidang Pembangunan Manusia														
			<i>Jumlah Laporan Hasil Asistensi Penyusunan Dokumen Perencanaan Pembangunan Perangkat Daerah Bidang Pembangunan Manusia</i>				7 Laporan	46.831.000,00	Kab. Morowali Utara, Semua Kecamatan, Semua Kel/Desa	PENDAPATAN ASLI DAERAH (PAD)	Memperkuat pembangunan sumber daya manusia (SDM), sains, teknologi, pendidikan, kesehatan, prestasi olahraga, kesetaraan gender, serta penguatan peran perempuan, pemuda (generasi milenial dan generasi Z), dan pen- yangandang disabilitas.	Berani Harmoni (6) Perir- katan jumlah dan kualitas sumber daya manusia khususnya aparatur pemerintah daerah dalam rangka peni- ngkatan pelayanan masyarakat	Perangkat Daerah		10.255.213,00	BADAN PERENCANAAN PEMBANGUNAN, PENELITIAN DAN PENGEMBANGAN DAERAH
	5.01.03.2.01.0007	Pelaksanaan Monitoring dan Evaluasi Penyusunan Dokumen Perencanaan Pembangunan Perangkat Daerah Bidang Pembangunan Manusia														

NO	KODE	URUSAN / BIDANG URUSAN / PROGRAM / OUTCOME / KEGIATAN / SUB KEGIATAN	INDIKATOR PROGRAM / KEGIATAN / SUB KEGIATAN	TARGET AKHIR PERIODE RENSTRA OPD	REALISASI CAPAIAN RENJA OPD TAHUN 2024	PRAKIRAAN CAPAIAN TARGET RENJA OPD TAHUN 2025	CAPAIAN KINERJA DAN KERANGKA PENDANAAN						KELOMPOK SASARAN	PRAKIRAAN MAJU RENCANA TAHUN 2027		PERANGKAT DAERAH PENANGGUNG JAWAB
							TARGET 2026	PAGU INDIKATIF (Rp)	LOKASI	SUMBER DANA	PRIORITAS			TARGET	PAGU INDIKATIF (Rp)	
											NASIONAL	DAERAH				
1	2	3	4	5	6	7	8	9	10	11	12	13	14	15	16	17
			<i>Jumlah Laporan Hasil Pelaksanaan Monitoring dan Evaluasi Penyusunan Dokumen Perencanaan Pembangunan Perangkat Daerah Bidang Pembangunan Manusia</i>				2 Laporan	0,00	Kab. Morowali Utara, Semua Kecamatan, Semua Kel/Desa	PENDAPATAN ASLI DAERAH (PAD)	Memperkuat pembangunan sumber daya manusia (SDM), sains, teknologi, pendidikan, kesehatan, prestasi olahraga, kesetaraan gender, serta penguatan peran perempuan, pemuda (generasi milenial dan generasi Z), dan penyanggah disabilitas.	Berani Harmoni (6) Perikanan jumlah dan kualitas sumber daya manusia khususnya aparaturnya pemerintah daerah dalam rangka peningkatan pelayanan masyarakat	Perangkat Daerah		11.698.585,00	BADAN PERENCANAAN PEMBANGUNAN, PENELITIAN DAN PENGEMBANGAN DAERAH
	5.01.03.2.01.0008	Koordinasi Pelaksanaan Sinergitas dan Harmonisasi Perencanaan Pembangunan Daerah Bidang Pembangunan Manusia														
			<i>Jumlah Laporan Hasil Sinkronisasi Renstra/Renja dengan RKPD/RPJMD pada Bidang Pembangunan Manusia</i>				2 Laporan	770.539.200,00	Kab. Morowali Utara, Semua Kecamatan, Semua Kel/Desa	PENDAPATAN ASLI DAERAH (PAD)	Memperkuat pembangunan sumber daya manusia (SDM), sains, teknologi, pendidikan, kesehatan, prestasi olahraga, kesetaraan gender, serta penguatan peran perempuan, pemuda (generasi milenial dan generasi Z), dan penyanggah disabilitas.	Berani Harmoni (6) Perikanan jumlah dan kualitas sumber daya manusia khususnya aparaturnya pemerintah daerah dalam rangka peningkatan pelayanan masyarakat	Perangkat Daerah		5.849.292,00	BADAN PERENCANAAN PEMBANGUNAN, PENELITIAN DAN PENGEMBANGAN DAERAH

NO	KODE	URUSAN / BIDANG URUSAN / PROGRAM / OUTCOME / KEGIATAN / SUB KEGIATAN	INDIKATOR PROGRAM / KEGIATAN / SUB KEGIATAN	TARGET AKHIR PERIODE RENSTRA OPD	REALISASI CAPAIAN RENJA OPD TAHUN 2024	PRAKIRAAN CAPAIAN TARGET RENJA OPD TAHUN 2025	CAPAIAN KINERJA DAN KERANGKA PENDANAAN						KELOMPOK SASARAN	PRAKIRAAN MAJU RENCANA TAHUN 2027		PERANGKAT DAERAH PENANGGUNG JAWAB
							TARGET 2026	PAGU INDIKATIF (Rp)	LOKASI	SUMBER DANA	PRIORITAS			TARGET	PAGU INDIKATIF (Rp)	
											NASIONAL	DAERAH				
1	2	3	4	5	6	7	8	9	10	11	12	13	14	15	16	17
	5.01.03.2.02	Koordinasi Perencanaan Bidang Perencanaan dan SDA (Sumber Daya Alam)	Meningkatnya Kualitas Perencanaan Bidang Perencanaan	-			100 Persen	400.174.590,00			Membangun dari desa dan dari bawah untuk pertumbuhan ekonomi, pemerataan ekonomi dan pemberantasan kemiskinan.	Berani Harmoni (5) Perikanan kesejahteraan rakyat melalui pemberdayaan dan peningkatan nilai tambah usaha ekonomi masyarakat	Perangkat Daerah	-	53.696.641,00	BADAN PERENCANAAN PEMBANGUNAN, PENELITIAN DAN PENGEMBANGAN DAERAH
	5.01.03.2.02.0001	Koordinasi Penyusunan Dokumen Perencanaan Pembangunan Daerah Bidang Perencanaan (RPJPD, RPJMD dan RKPD)														
			Jumlah Dokumen Perencanaan Pembangunan Daerah Bidang Perencanaan yang Dikoordinir Penyusunannya (RPJPD, RPJMD dan RKPD)				4 Dokumen	317.683.390,00	Kab. Morowali Utara, Semua Kecamatan, Semua Kel/Desa	PENDAPATAN ASLI DAERAH (PAD)	Membangun dari desa dan dari bawah untuk pertumbuhan ekonomi, pemerataan ekonomi dan pemberantasan kemiskinan.	Berani Harmoni (5) Perikanan kesejahteraan rakyat melalui pemberdayaan dan peningkatan nilai tambah usaha ekonomi masyarakat	Perangkat Daerah		25.893.551,00	BADAN PERENCANAAN PEMBANGUNAN, PENELITIAN DAN PENGEMBANGAN DAERAH
	5.01.03.2.02.0002	Asistensi Penyusunan Dokumen Perencanaan Pembangunan Perangkat Daerah Bidang Perencanaan														
			Jumlah Laporan Hasil Asistensi Penyusunan Dokumen Perencanaan Pembangunan Perangkat Daerah Bidang Perencanaan				11 Laporan	10.292.000,00	Kab. Morowali Utara, Semua Kecamatan, Semua Kel/Desa	PENDAPATAN ASLI DAERAH (PAD)	Membangun dari desa dan dari bawah untuk pertumbuhan ekonomi, pemerataan ekonomi dan pemberantasan kemiskinan.	Berani Harmoni (5) Perikanan kesejahteraan rakyat melalui pemberdayaan dan peningkatan nilai tambah usaha ekonomi masyarakat	Perangkat Daerah		10.255.213,00	BADAN PERENCANAAN PEMBANGUNAN, PENELITIAN DAN PENGEMBANGAN DAERAH
	5.01.03.2.02.0003	Pelaksanaan Monitoring dan Evaluasi Penyusunan Dokumen Perencanaan Pembangunan Perangkat Daerah Bidang Perencanaan														
			Jumlah Laporan Hasil Pelaksanaan Monitoring dan Evaluasi Penyusunan Dokumen Perencanaan Pembangunan Perangkat Daerah Bidang Perencanaan				11 Laporan	3.650.000,00	Kab. Morowali Utara, Semua Kecamatan, Semua Kel/Desa	PENDAPATAN ASLI DAERAH (PAD)	Membangun dari desa dan dari bawah untuk pertumbuhan ekonomi, pemerataan ekonomi dan pemberantasan kemiskinan.	Berani Harmoni (5) Perikanan kesejahteraan rakyat melalui pemberdayaan dan peningkatan nilai tambah usaha ekonomi masyarakat	Perangkat Daerah		11.698.585,00	BADAN PERENCANAAN PEMBANGUNAN, PENELITIAN DAN PENGEMBANGAN DAERAH

NO	KODE	URUSAN / BIDANG URUSAN / PROGRAM / OUTCOME / KEGIATAN / SUB KEGIATAN	INDIKATOR PROGRAM / KEGIATAN / SUB KEGIATAN	TARGET AKHIR PERIODE RENSTRA OPD	REALISASI CAPAIAN RENJA OPD TAHUN 2024	PRAKIRAAN CAPAIAN TARGET RENJA OPD TAHUN 2025	CAPAIAN KINERJA DAN KERANGKA PENDANAAN					KELOMPOK SASARAN	PRAKIRAAN MAJU RENCANA TAHUN 2027		PERANGKAT DAERAH PENANGGUNG JAWAB	
							TARGET 2026	PAGU INDIKATIF (Rp)	LOKASI	SUMBER DANA	PRIORITAS		TARGET	PAGU INDIKATIF (Rp)		
											NASIONAL					DAERAH
1	2	3	4	5	6	7	8	9	10	11	12	13	14	15	16	17
	5.01.03.2.02.0004	Koordinasi Pelaksanaan Sinergitas dan Harmonisasi Perencanaan Pembangunan Daerah Bidang Perekonomian														
			<i>Jumlah Laporan Hasil Sinkronisasi Renstra/Renja dengan RKPD/RPJMD pada Bidang Perekonomian</i>				11 Laporan	68.549.200,00	Kab. Morowali Utara, Semua Kecamatan, Semua Kel/Desa	PENDAPATAN ASLI DAERAH (PAD)	Membangun dari desa dan dari bawah untuk pertumbuhan ekonomi, pemerataan ekonomi dan pembeantasan kemiskinan.	Berani Harmoni (5) Penikatan kesejahteraan rakyat melalui pemberdayaan dan peningkatan nilai tambah usaha ekonomi masyarakat	Perangkat Daerah		5.849.292,00	BADAN PERENCANAAN PEMBANGUNAN, PENELITIAN DAN PENGEMBANGAN DAERAH
	5.01.03.2.03	Koordinasi Perencanaan Bidang Infrastruktur dan Kewilayahan	<i>Meningkatnya Kualitas Perencanaan Bidang Infrastruktur</i>	-			100 Persen	366.065.300,00			Melanjutkan pengembangan infrastruktur dan meningkatkan lapangan kerja yang berkualitas, mendorong kewirausahaan, mengembangkan industri kreatif serta mengembangkannya agromaritim industri di sentra produksi melalui peran aktif koperasi.	Berani Harmoni (2) Perencanaan pelaksanaan pembangunan sarana dan prasarana dasar untuk lebih meningkatkan mutu pelayanan publik	Perangkat Daerah	-	53.696.641,00	BADAN PERENCANAAN PEMBANGUNAN, PENELITIAN DAN PENGEMBANGAN DAERAH
	5.01.03.2.03.0001	Koordinasi Penyusunan Dokumen Perencanaan Pembangunan Daerah Bidang Infrastruktur (RPJPD, RPJMD dan RKPD)														

NO	KODE	URUSAN / BIDANG URUSAN / PROGRAM / OUTCOME / KEGIATAN / SUB KEGIATAN	INDIKATOR PROGRAM / KEGIATAN / SUB KEGIATAN	TARGET AKHIR PERIODE RENSTRA OPD	REALISASI CAPAIAN RENJA OPD TAHUN 2024	PRAKIRAAN CAPAIAN TARGET RENJA OPD TAHUN 2025	CAPAIAN KINERJA DAN KERANGKA PENDANAAN					KELOMPOK SASARAN	PRAKIRAAN MAJU RENCANA TAHUN 2027		PERANGKAT DAERAH PENANGGUNG JAWAB	
							TARGET 2026	PAGU INDIKATIF (Rp)	LOKASI	SUMBER DANA	PRIORITAS		TARGET	PAGU INDIKATIF (Rp)		
											NASIONAL					DAERAH
1	2	3	4	5	6	7	8	9	10	11	12	13	14	15	16	17
			<i>Jumlah Dokumen Perencanaan Pembangunan Daerah Bidang Infrastruktur yang Dikoordinir Penyusunannya (RPJPD, RPJMD dan RKPD)</i>				4 Dokumen	303.684.100,00	Kab. Morowali Utara, Semua Kecamatan, Semua Kel/Desa	PENDAPATAN ASLI DAERAH (PAD)	Melanjutka n pengemb angan infrastruktur dan mening katkan lapangan kerja yang berkualitas, mendorong kewirausah aan, meng mbangkan industri kreatif serta mengemba ngkan agromaritim industri di sentra produksi melalui peran aktif koperasi.	Berani Harmoni (2) Perce atan pelaks anaan pem angunan sarana dan prasarana dasar untuk lebih menin gkatkan mutu pelayanan publik	Perangkat Daerah		25.893.551,00	BADAN PERENCANAAN PEMBANGUNAN, PENELITIAN DAN PENGEMBANGAN DAERAH
	5.01.03.2.03.0002	Asistensi Penyusunan Dokumen Perencanaan Pembangunan Perangkat Daerah Bidang Infrastruktur														
			<i>Jumlah Laporan Hasil Asistensi Penyusunan Dokumen Perencanaan Pembangunan Perangkat Daerah Bidang Infrastruktur</i>				15 Laporan	7.300.000,00	Kab. Morowali Utara, Semua Kecamatan, Semua Kel/Desa	PENDAPATAN ASLI DAERAH (PAD)	Melanjutka n pengemb angan infrastruktur dan mening katkan lapangan kerja yang berkualitas, mendorong kewirausah aan, meng mbangkan industri kreatif serta mengemba ngkan agromaritim industri di sentra produksi melalui peran aktif koperasi.	Berani Harmoni (2) Perce atan pelaks anaan pem angunan sarana dan prasarana dasar untuk lebih menin gkatkan mutu pelayanan publik	Perangkat Daerah		10.255.213,00	BADAN PERENCANAAN PEMBANGUNAN, PENELITIAN DAN PENGEMBANGAN DAERAH
	5.01.03.2.03.0003	Pelaksanaan Monitoring dan Evaluasi Penyusunan Dokumen Perencanaan Pembangunan Perangkat Daerah Bidang Infrastruktur														

NO	KODE	URUSAN / BIDANG URUSAN / PROGRAM / OUTCOME / KEGIATAN / SUB KEGIATAN	INDIKATOR PROGRAM / KEGIATAN / SUB KEGIATAN	TARGET AKHIR PERIODE RENSTRA OPD	REALISASI CAPAIAN RENJA OPD TAHUN 2024	PRAKIRAAN CAPAIAN TARGET RENJA OPD TAHUN 2025	CAPAIAN KINERJA DAN KERANGKA PENDANAAN					KELOMPOK SASARAN	PRAKIRAAN MAJU RENCANA TAHUN 2027		PERANGKAT DAERAH PENANGGUNG JAWAB	
							TARGET 2026	PAGU INDIKATIF (Rp)	LOKASI	SUMBER DANA	PRIORITAS		TARGET	PAGU INDIKATIF (Rp)		
											NASIONAL					DAERAH
1	2	3	4	5	6	7	8	9	10	11	12	13	14	15	16	17
			<i>Jumlah Laporan Hasil Pelaksanaan Monitoring dan Evaluasi Penyusunan Dokumen Perencanaan Pembangunan Perangkat Daerah Bidang Infrastruktur</i>				4 Laporan	12.683.200,00	Kab. Morowali Utara, Semua Kecamatan, Semua Kel/Desa	PENDAPATAN ASLI DAERAH (PAD)	Melanjutkan pengembangan infrastruktur dan meningkatkan lapangan kerja yang berkualitas, mendorong kewirausahaan, mengembangkan industri kreatif serta mengembangkan agromaritim industri di sentra produksi melalui peran aktif koperasi.	Berani Harmoni (2) Perencanaan pelaksanaan pembangunan sarana dan prasarana dasar untuk meningkatkan mutu pelayanan publik	Perangkat Daerah		11.698.585,00	BADAN PERENCANAAN PEMBANGUNAN, PENELITIAN DAN PENGEMBANGAN DAERAH
	5.01.03.2.03.0004	Koordinasi Pelaksanaan Sinergitas dan Harmonisasi Perencanaan Pembangunan Daerah Bidang Infrastruktur														
			<i>Jumlah Laporan Hasil Sinkronisasi Renstra/Renja dengan RKPD/RPJMD pada Bidang Infrastruktur</i>				2 Laporan	42.398.000,00	Kab. Morowali Utara, Semua Kecamatan, Semua Kel/Desa	PENDAPATAN ASLI DAERAH (PAD)	Melanjutkan pengembangan infrastruktur dan meningkatkan lapangan kerja yang berkualitas, mendorong kewirausahaan, mengembangkan industri kreatif serta mengembangkan agromaritim industri di sentra produksi melalui peran aktif koperasi.	Berani Harmoni (2) Perencanaan pelaksanaan pembangunan sarana dan prasarana dasar untuk meningkatkan mutu pelayanan publik	Perangkat Daerah		5.849.292,00	BADAN PERENCANAAN PEMBANGUNAN, PENELITIAN DAN PENGEMBANGAN DAERAH
	5.05	PENELITIAN DAN PENGEMBANGAN						700.216.360,45							811.343.405,00	
1.	5.05.02	PROGRAM PENELITIAN DAN PENGEMBANGAN DAERAH	<i>Jumlah Hasil Kelitbangan yang Diimplementasikan</i>	-			3 Dokumen	700.216.360,45						-	811.343.405,00	

NO	KODE	URUSAN / BIDANG URUSAN / PROGRAM / OUTCOME / KEGIATAN / SUB KEGIATAN	INDIKATOR PROGRAM / KEGIATAN / SUB KEGIATAN	TARGET AKHIR PERIODE RENSTRA OPD	REALISASI CAPAIAN RENJA OPD TAHUN 2024	PRAKIRAAN CAPAIAN TARGET RENJA OPD TAHUN 2025	CAPAIAN KINERJA DAN KERANGKA PENDANAAN						KELOMPOK SASARAN	PRAKIRAAN MAJU RENCANA TAHUN 2027		PERANGKAT DAERAH PENANGGUNG JAWAB
							TARGET 2026	PAGU INDIKATIF (Rp)	LOKASI	SUMBER DANA	PRIORITAS			TARGET	PAGU INDIKATIF (Rp)	
											NASIONAL	DAERAH				
1	2	3	4	5	6	7	8	9	10	11	12	13	14	15	16	17
	5.05.02.2.01	Penelitian dan Pengembangan Bidang Penyelenggaraan Pemerintahan dan Pengkajian Peraturan	<i>Jumlah hasil Kelitbangan Bidang Penyelenggaraan Pemerintahan dan Pengkajian Peraturan</i>	-			1 Dokumen	250.000.110,45			Melanjutkan pengembangan infrastruktur dan meningkatkan lapangan kerja yang berkualitas, mendorong kewirausahaan, mengembangkan industri kreatif serta mengembangkan agromaritim industri di sentra produksi melalui peran aktif koperasi.	Berani Harmoni (3) Pemanfaatan secara menyeluruh dan merata	Bidang Penyelenggaraan Pemerintahan dan Pengkajian Peraturan	-	82.584.706,00	BADAN PERENCANAAN PEMBANGUNAN, PENELITIAN DAN PENGEMBANGAN DAERAH
	5.05.02.2.01.0010	Fasilitasi, Pelaksanaan dan Evaluasi Penelitian dan Pengembangan Bidang Keuangan dan Aset Desa														
			<i>Jumlah Laporan Hasil Pelaksanaan Fasilitasi, Pelaksanaan dan Evaluasi Penelitian dan Pengembangan Bidang Keuangan dan Aset Desa</i>				0 Laporan	0,00	Kab. Morowali Utara, Semua Kecamatan, Semua Kel/Desa	PENDAPATAN ASLI DAERAH (PAD)	Melanjutkan pengembangan infrastruktur dan meningkatkan lapangan kerja yang berkualitas, mendorong kewirausahaan, mengembangkan industri kreatif serta mengembangkan agromaritim industri di sentra produksi melalui peran aktif koperasi.	Berani Harmoni (3) Pemanfaatan secara menyeluruh dan merata	Bidang Penyelenggaraan Pemerintahan dan Pengkajian Peraturan		0,00	BADAN PERENCANAAN PEMBANGUNAN, PENELITIAN DAN PENGEMBANGAN DAERAH
	5.05.02.2.01.0012	Pengelolaan Data Kelitbangan dan Peraturan														

NO	KODE	URUSAN / BIDANG URUSAN / PROGRAM / OUTCOME / KEGIATAN / SUB KEGIATAN	INDIKATOR PROGRAM / KEGIATAN / SUB KEGIATAN	TARGET AKHIR PERIODE RENSTRA OPD	REALISASI CAPAIAN RENJA OPD TAHUN 2024	PRAKIRAAN CAPAIAN TARGET RENJA OPD TAHUN 2025	CAPAIAN KINERJA DAN KERANGKA PENDANAAN						KELOMPOK SASARAN	PRAKIRAAN MAJU RENCANA TAHUN 2027		PERANGKAT DAERAH PENANGGUNG JAWAB
							TARGET 2026	PAGU INDIKATIF (Rp)	LOKASI	SUMBER DANA	PRIORITAS			TARGET	PAGU INDIKATIF (Rp)	
											NASIONAL	DAERAH				
1	2	3	4	5	6	7	8	9	10	11	12	13	14	15	16	17
			<i>Jumlah Data Kelitbangan dan Peraturan yang Terkelola dengan Baik</i>				0 Laporan	0,00	Kab. Morowali Utara, Semua Kecamatan, Semua Kel/Desa	PENDAPATAN ASLI DAERAH (PAD)	Melanjutkan pengembangan infrastruktur dan meningkatkan lapangan kerja yang berkualitas, mendorong kewirausahaan, mengembangkan industri kreatif serta mengembangkan agromaritim industri di sentra produksi melalui peran aktif koperasi.	Berani Harmoni (3) Pemtngunan secara menyeluruh dan merata	Bidang Penyelenggaraan Pemerintahan dan Pengkajian Peraturan		0,00	BADAN PERENCANAAN PEMBANGUNAN, PENELITIAN DAN PENGEMBANGAN DAERAH
	5.05.02.2.01.0014	Fasilitasi dan Evaluasi Pelaksanaan Kegiatan Data dan Pengkajian Peraturan														
			<i>Jumlah Laporan Hasil Pelaksanaan Fasilitasi dan Evaluasi Pelaksanaan Kegiatan Data dan Pengkajian Peraturan</i>				1 Laporan	250.000.110,45	Kab. Morowali Utara, Semua Kecamatan, Semua Kel/Desa	PENDAPATAN ASLI DAERAH (PAD)	Melanjutkan pengembangan infrastruktur dan meningkatkan lapangan kerja yang berkualitas, mendorong kewirausahaan, mengembangkan industri kreatif serta mengembangkan agromaritim industri di sentra produksi melalui peran aktif koperasi.	Berani Harmoni (3) Pemtngunan secara menyeluruh dan merata	Bidang Penyelenggaraan Pemerintahan dan Pengkajian Peraturan		82.584.706,00	BADAN PERENCANAAN PEMBANGUNAN, PENELITIAN DAN PENGEMBANGAN DAERAH
	5.05.02.2.02	Penelitian dan Pengembangan Bidang Sosial dan Kependudukan	<i>Jumlah hasil Kelitbangan Bidang Sosial dan Kependudukan</i>	-			1 Dokumen	150.193.200,00			Melanjutkan hilirisasi dan mengembangkan industri berbasis sumber daya alam untuk meningkatkan nilai tambah di dalam negeri.	Berani Harmoni (3) Pemtngunan secara menyeluruh dan merata	Bidang Sosial dan Kependudukan	-	536.703.920,00	BADAN PERENCANAAN PEMBANGUNAN, PENELITIAN DAN PENGEMBANGAN DAERAH

NO	KODE	URUSAN / BIDANG URUSAN / PROGRAM / OUTCOME / KEGIATAN / SUB KEGIATAN	INDIKATOR PROGRAM / KEGIATAN / SUB KEGIATAN	TARGET AKHIR PERIODE RENSTRA OPD	REALISASI CAPAIAN RENJA OPD TAHUN 2024	PRAKIRAAN CAPAIAN TARGET RENJA OPD TAHUN 2025	CAPAIAN KINERJA DAN KERANGKA PENDANAAN						KELOMPOK SASARAN	PRAKIRAAN MAJU RENCANA TAHUN 2027		PERANGKAT DAERAH PENANGGUNG JAWAB
							TARGET 2026	PAGU INDIKATIF (Rp)	LOKASI	SUMBER DANA	PRIORITAS			TARGET	PAGU INDIKATIF (Rp)	
											NASIONAL	DAERAH				
1	2	3	4	5	6	7	8	9	10	11	12	13	14	15	16	17
	5.05.02.2.02.0001	Penelitian dan Pengembangan Bidang Aspek- Aspek Sosial														
			<i>Jumlah Dokumen Hasil Penelitian dan Pengembangan Bidang Aspek-Aspek Sosial</i>				1 Dokumen	150.193.200,00	Kab. Morowali Utara, Semua Kecamatan, Semua Kel/Desa	PENDAPATAN ASLI DAERAH (PAD)	Melanjutka n hilirisasi dan mengembang industri berbasis sumber daya alam untuk meningkatkan nilai tambah di dalam negeri.	Berani Harmoni (3) Pemitngunan secara menyeluruh dan merata	Bidang Sosial dan Kependudukan		150.193.200,00	BADAN PERENCANAAN PEMBANGUNAN, PENELITIAN DAN PENGEMBANGAN DAERAH
	5.05.02.2.02.0003	Penelitian dan Pengembangan Pendidikan dan Kebudayaan														
			<i>Jumlah Dokumen Hasil Penelitian dan Pengembangan Pendidikan dan Kebudayaan</i>				0 Dokumen	0,00	Kab. Morowali Utara, Semua Kecamatan, Semua Kel/Desa	PENDAPATAN ASLI DAERAH (PAD)	Melanjutka n hilirisasi dan mengembang industri berbasis sumber daya alam untuk meningkatkan nilai tambah di dalam negeri.	Berani Harmoni (3) Pemitngunan secara menyeluruh dan merata	Bidang Sosial dan Kependudukan		0,00	BADAN PERENCANAAN PEMBANGUNAN, PENELITIAN DAN PENGEMBANGAN DAERAH
	5.05.02.2.02.0004	Penelitian dan Pengembangan Kepemudaan dan Olahraga														
			<i>Jumlah Dokumen Hasil Penelitian dan Pengembangan Kepemudaan dan Olahraga</i>				0 Dokumen	0,00	Kab. Morowali Utara, Semua Kecamatan, Semua Kel/Desa	PENDAPATAN ASLI DAERAH (PAD)	Melanjutka n hilirisasi dan mengembang industri berbasis sumber daya alam untuk meningkatkan nilai tambah di dalam negeri.	Berani Harmoni (3) Pemitngunan secara menyeluruh dan merata	Bidang Sosial dan Kependudukan		56.243.200,00	BADAN PERENCANAAN PEMBANGUNAN, PENELITIAN DAN PENGEMBANGAN DAERAH
	5.05.02.2.02.0005	Penelitian dan Pengembangan Pariwisata														

NO	KODE	URUSAN / BIDANG URUSAN / PROGRAM / OUTCOME / KEGIATAN / SUB KEGIATAN	INDIKATOR PROGRAM / KEGIATAN / SUB KEGIATAN	TARGET AKHIR PERIODE RENSTRA OPD	REALISASI CAPAIAN RENJA OPD TAHUN 2024	PRAKIRAAN CAPAIAN TARGET RENJA OPD TAHUN 2025	CAPAIAN KINERJA DAN KERANGKA PENDANAAN						KELOMPOK SASARAN	PRAKIRAAN MAJU RENCANA TAHUN 2027		PERANGKAT DAERAH PENANGGUNG JAWAB
							TARGET 2026	PAGU INDIKATIF (Rp)	LOKASI	SUMBER DANA	PRIORITAS			TARGET	PAGU INDIKATIF (Rp)	
											NASIONAL	DAERAH				
1	2	3	4	5	6	7	8	9	10	11	12	13	14	15	16	17
			<i>Jumlah Dokumen Hasil Penelitian dan Pengembangan Pariwisata</i>				0 Dokumen	0,00	Kab. Morowali Utara, Semua Kecamatan, Semua Kel/Desa	PENDAPATAN ASLI DAERAH (PAD)	Melanjutka n hilirisasi dan mengembangkan industri berbasis sumber daya alam untuk meningkatkan nilai tambah di dalam negeri.	Berani Harmoni (3) Pemitngunan secara menyeluruh dan merata	Bidang Sosial dan Kependudukan		61.867.520,00	BADAN PERENCANAAN PEMBANGUNAN, PENELITIAN DAN PENGEMBANGAN DAERAH
	5.05.02.2.02.0006	Penelitian dan Pengembangan Kesehatan														
			<i>Jumlah Dokumen Hasil Penelitian dan Pengembangan Kesehatan</i>				0 Dokumen	0,00	Kab. Morowali Utara, Semua Kecamatan, Semua Kel/Desa	PENDAPATAN ASLI DAERAH (PAD)	Melanjutka n hilirisasi dan mengembangkan industri berbasis sumber daya alam untuk meningkatkan nilai tambah di dalam negeri.	Berani Harmoni (3) Pemitngunan secara menyeluruh dan merata	Bidang Sosial dan Kependudukan		55.000.000,00	BADAN PERENCANAAN PEMBANGUNAN, PENELITIAN DAN PENGEMBANGAN DAERAH
	5.05.02.2.02.0007	Penelitian dan Pengembangan Pengendalian Penduduk dan Keluarga Berencana														
			<i>Jumlah Dokumen Hasil Penelitian dan Pengembangan Pengendalian Penduduk dan Keluarga Berencana</i>				0 Dokumen	0,00	Kab. Morowali Utara, Semua Kecamatan, Semua Kel/Desa	PENDAPATAN ASLI DAERAH (PAD)	Melanjutka n hilirisasi dan mengembangkan industri berbasis sumber daya alam untuk meningkatkan nilai tambah di dalam negeri.	Berani Harmoni (3) Pemitngunan secara menyeluruh dan merata	Bidang Sosial dan Kependudukan		66.000.000,00	BADAN PERENCANAAN PEMBANGUNAN, PENELITIAN DAN PENGEMBANGAN DAERAH
	5.05.02.2.02.0008	Penelitian dan Pengembangan Administrasi Kependudukan dan Pencatatan Sipil														

NO	KODE	URUSAN / BIDANG URUSAN / PROGRAM / OUTCOME / KEGIATAN / SUB KEGIATAN	INDIKATOR PROGRAM / KEGIATAN / SUB KEGIATAN	TARGET AKHIR PERIODE RENSTRA OPD	REALISASI CAPAIAN RENJA OPD TAHUN 2024	PRAKIRAAN CAPAIAN TARGET RENJA OPD TAHUN 2025	CAPAIAN KINERJA DAN KERANGKA PENDANAAN						KELOMPOK SASARAN	PRAKIRAAN MAJU RENCANA TAHUN 2027		PERANGKAT DAERAH PENANGGUNG JAWAB
							TARGET 2026	PAGU INDIKATIF (Rp)	LOKASI	SUMBER DANA	PRIORITAS			TARGET	PAGU INDIKATIF (Rp)	
											NASIONAL	DAERAH				
1	2	3	4	5	6	7	8	9	10	11	12	13	14	15	16	17
			<i>Jumlah Dokumen Hasil Penelitian dan Pengembangan Administrasi Kependudukan dan Pencatatan Sipil</i>				0 Dokumen	0,00	Kab. Morowali Utara, Semua Kecamatan, Semua Kel/Desa	PENDAPATAN ASLI DAERAH (PAD)	Melanjutkan hilirisasi dan mengembangkan industri berbasis sumber daya alam untuk meningkatkan nilai tambah di dalam negeri.	Berani Harmoni (3) Pemanfaatan secara menyeluruh dan merata	Bidang Sosial dan Kependudukan		72.600.000,00	BADAN PERENCANAAN PEMBANGUNAN, PENELITIAN DAN PENGEMBANGAN DAERAH
	5.05.02.2.02.0009	Penelitian dan Pengembangan Tenaga Kerja														
			<i>Jumlah Dokumen Hasil Penelitian dan Pengembangan Tenaga Kerja</i>				0 Dokumen	0,00	Kab. Morowali Utara, Semua Kecamatan, Semua Kel/Desa	PENDAPATAN ASLI DAERAH (PAD)	Melanjutkan hilirisasi dan mengembangkan industri berbasis sumber daya alam untuk meningkatkan nilai tambah di dalam negeri.	Berani Harmoni (3) Pemanfaatan secara menyeluruh dan merata	Bidang Sosial dan Kependudukan		74.800.000,00	BADAN PERENCANAAN PEMBANGUNAN, PENELITIAN DAN PENGEMBANGAN DAERAH
	5.05.02.2.03	Penelitian dan Pengembangan Bidang Ekonomi dan Pembangunan	<i>Jumlah hasil Kelitbangan Bidang Ekonomi dan Pembangunan</i>	-			1 Dokumen	0,00			Melanjutkan pengembangan infrastruktur dan meningkatkan lapangan kerja yang berkualitas, mendorong kewirausahaan, mengembangkan industri kreatif serta mengembangkan agromaritim industri di sentra produksi melalui peran aktif koperasi.	Berani Harmoni (3) Pemanfaatan secara menyeluruh dan merata	Bidang Ekonomi dan Pembangunan	-	72.369.250,00	BADAN PERENCANAAN PEMBANGUNAN, PENELITIAN DAN PENGEMBANGAN DAERAH
	5.05.02.2.03.0001	Penelitian dan Pengembangan Koperasi, Usaha Kecil dan Menengah														

NO	KODE	URUSAN / BIDANG URUSAN / PROGRAM / OUTCOME / KEGIATAN / SUB KEGIATAN	INDIKATOR PROGRAM / KEGIATAN / SUB KEGIATAN	TARGET AKHIR PERIODE RENSTRA OPD	REALISASI CAPAIAN RENJA OPD TAHUN 2024	PRAKIRAAN CAPAIAN TARGET RENJA OPD TAHUN 2025	CAPAIAN KINERJA DAN KERANGKA PENDANAAN					KELOMPOK SASARAN	PRAKIRAAN MAJU RENCANA TAHUN 2027		PERANGKAT DAERAH PENANGGUNG JAWAB	
							TARGET 2026	PAGU INDIKATIF (Rp)	LOKASI	SUMBER DANA	PRIORITAS		TARGET	PAGU INDIKATIF (Rp)		
											NASIONAL					DAERAH
1	2	3	4	5	6	7	8	9	10	11	12	13	14	15	16	17
			<i>Jumlah Dokumen Hasil Penelitian dan Pengembangan Koperasi, Usaha Kecil dan Menengah</i>				1 Dokumen	0,00	Kab. Morowali Utara, Semua Kecamatan, Semua Kel/Desa	PENDAPATAN ASLI DAERAH (PAD)	Melanjutkan pengembangan infrastruktur dan meningkatkan lapangan kerja yang berkualitas, mendorong kewirausahaan, mengembangkan industri kreatif serta mengembangkan agromaritim industri di sentra produksi melalui peran aktif koperasi.	Berani Harmoni (3) Pemukiman secara menyeluruh dan merata	Bidang Ekonomi dan Pembangunan		27.374.690,00	BADAN PERENCANAAN PEMBANGUNAN, PENELITIAN DAN PENGEMBANGAN DAERAH
	5.05.02.2.03.0004	Penelitian dan Pengembangan Pertanian, Perkebunan dan Pangan														
			<i>Jumlah Dokumen Hasil Penelitian dan Pengembangan Pertanian, Perkebunan dan Pangan</i>				0 Dokumen	0,00	Kab. Morowali Utara, Semua Kecamatan, Semua Kel/Desa	PENDAPATAN ASLI DAERAH (PAD)	Melanjutkan pengembangan infrastruktur dan meningkatkan lapangan kerja yang berkualitas, mendorong kewirausahaan, mengembangkan industri kreatif serta mengembangkan agromaritim industri di sentra produksi melalui peran aktif koperasi.	Berani Harmoni (3) Pemukiman secara menyeluruh dan merata	Bidang Ekonomi dan Pembangunan		0,00	BADAN PERENCANAAN PEMBANGUNAN, PENELITIAN DAN PENGEMBANGAN DAERAH
	5.05.02.2.03.0005	Penelitian dan Pengembangan Kelautan dan Perikanan														

NO	KODE	URUSAN / BIDANG URUSAN / PROGRAM / OUTCOME / KEGIATAN / SUB KEGIATAN	INDIKATOR PROGRAM / KEGIATAN / SUB KEGIATAN	TARGET AKHIR PERIODE RENSTRA OPD	REALISASI CAPAIAN RENJA OPD TAHUN 2024	PRAKIRAAN CAPAIAN TARGET RENJA OPD TAHUN 2025	CAPAIAN KINERJA DAN KERANGKA PENDANAAN					KELOMPOK SASARAN	PRAKIRAAN MAJU RENCANA TAHUN 2027		PERANGKAT DAERAH PENANGGUNG JAWAB	
							TARGET 2026	PAGU INDIKATIF (Rp)	LOKASI	SUMBER DANA	PRIORITAS		TARGET	PAGU INDIKATIF (Rp)		
											NASIONAL					DAERAH
1	2	3	4	5	6	7	8	9	10	11	12	13	14	15	16	17
			<i>Jumlah Dokumen Hasil Penelitian dan Pengembangan Kelautan dan Perikanan</i>				1 Dokumen	0,00	Kab. Morowali Utara, Semua Kecamatan, Semua Kel/Desa	PENDAPATAN ASLI DAERAH (PAD)	Melanjutkan pengembangan infrastruktur dan meningkatkan lapangan kerja yang berkualitas, mendorong kewirausahaan, mengembangkan industri kreatif serta mengembangkan agromaritim industri di sentra produksi melalui peran aktif koperasi.	Berani Harmoni (3) Pembangunan secara menyeluruh dan merata	Bidang Ekonomi dan Pembangunan		22.497.280,00	BADAN PERENCANAAN PEMBANGUNAN, PENELITIAN DAN PENGEMBANGAN DAERAH
	5.05.02.2.03.0006	Penelitian dan Pengembangan Energi dan Sumber Daya Mineral														
			<i>Jumlah Dokumen Hasil Penelitian dan Pengembangan Energi dan Sumber Daya Mineral</i>				1 Dokumen	0,00	Kab. Morowali Utara, Semua Kecamatan, Semua Kel/Desa	PENDAPATAN ASLI DAERAH (PAD)	Melanjutkan pengembangan infrastruktur dan meningkatkan lapangan kerja yang berkualitas, mendorong kewirausahaan, mengembangkan industri kreatif serta mengembangkan agromaritim industri di sentra produksi melalui peran aktif koperasi.	Berani Harmoni (3) Pembangunan secara menyeluruh dan merata	Bidang Ekonomi dan Pembangunan		22.497.280,00	BADAN PERENCANAAN PEMBANGUNAN, PENELITIAN DAN PENGEMBANGAN DAERAH
	5.05.02.2.03.0007	Penelitian dan Pengembangan Lingkungan Hidup														

NO	KODE	URUSAN / BIDANG URUSAN / PROGRAM / OUTCOME / KEGIATAN / SUB KEGIATAN	INDIKATOR PROGRAM / KEGIATAN / SUB KEGIATAN	TARGET AKHIR PERIODE RENSTRA OPD	REALISASI CAPAIAN RENJA OPD TAHUN 2024	PRAKIRAAN CAPAIAN TARGET RENJA OPD TAHUN 2025	CAPAIAN KINERJA DAN KERANGKA PENDANAAN					KELOMPOK SASARAN	PRAKIRAAN MAJU RENCANA TAHUN 2027		PERANGKAT DAERAH PENANGGUNG JAWAB	
							TARGET 2026	PAGU INDIKATIF (Rp)	LOKASI	SUMBER DANA	PRIORITAS		TARGET	PAGU INDIKATIF (Rp)		
											NASIONAL					DAERAH
1	2	3	4	5	6	7	8	9	10	11	12	13	14	15	16	17
			<i>Jumlah Dokumen Hasil Penelitian dan Pengembangan Lingkungan Hidup</i>				0 Dokumen	0,00	Kab. Morowali Utara, Semua Kecamatan, Semua Kel/Desa	PENDAPATAN ASLI DAERAH (PAD)	Melanjutkan pengembangan infrastruktur dan meningkatkan lapangan kerja yang berkualitas, mendorong kewirausahaan, mengembangkan industri kreatif serta mengembangkan agromaritim industri di sentra produksi melalui peran aktif koperasi.	Berani Harmoni (3) Pembangunan secara menyeluruh dan merata	Bidang Ekonomi dan Pembangunan		0,00	BADAN PERENCANAAN PEMBANGUNAN, PENELITIAN DAN PENGEMBANGAN DAERAH
	5.05.02.2.03.0009	Penelitian dan Pengembangan Pekerjaan Umum														
			<i>Jumlah Dokumen Hasil Penelitian dan Pengembangan Pekerjaan Umum</i>				0 Dokumen	0,00	Kab. Morowali Utara, Semua Kecamatan, Semua Kel/Desa	PENDAPATAN ASLI DAERAH (PAD)	Melanjutkan pengembangan infrastruktur dan meningkatkan lapangan kerja yang berkualitas, mendorong kewirausahaan, mengembangkan industri kreatif serta mengembangkan agromaritim industri di sentra produksi melalui peran aktif koperasi.	Berani Harmoni (3) Pembangunan secara menyeluruh dan merata	Bidang Ekonomi dan Pembangunan		0,00	BADAN PERENCANAAN PEMBANGUNAN, PENELITIAN DAN PENGEMBANGAN DAERAH
	5.05.02.2.03.0010	Penelitian dan Pengembangan Perhubungan														

NO	KODE	URUSAN / BIDANG URUSAN / PROGRAM / OUTCOME / KEGIATAN / SUB KEGIATAN	INDIKATOR PROGRAM / KEGIATAN / SUB KEGIATAN	TARGET AKHIR PERIODE RENSTRA OPD	REALISASI CAPAIAN RENJA OPD TAHUN 2024	PRAKIRAAN CAPAIAN TARGET RENJA OPD TAHUN 2025	CAPAIAN KINERJA DAN KERANGKA PENDANAAN						KELOMPOK SASARAN	PRAKIRAAN MAJU RENCANA TAHUN 2027		PERANGKAT DAERAH PENANGGUNG JAWAB
							TARGET 2026	PAGU INDIKATIF (Rp)	LOKASI	SUMBER DANA	PRIORITAS			TARGET	PAGU INDIKATIF (Rp)	
											NASIONAL	DAERAH				
1	2	3	4	5	6	7	8	9	10	11	12	13	14	15	16	17
			<i>Jumlah Dokumen Hasil Penelitian dan Pengembangan Perhubungan</i>				0 Dokumen	0,00	Kab. Morowali Utara, Semua Kecamatan, Semua Kel/Desa	PENDAPATAN ASLI DAERAH (PAD)	Melanjutkan pengembangan infrastruktur dan meningkatkan lapangan kerja yang berkualitas, mendorong kewirausahaan, mengembangkan industri kreatif serta mengembangkan agromaritim industri di sentra produksi melalui peran aktif koperasi.	Berani Harmoni (3) Pemtngunan secara menyeluruh dan merata	Bidang Ekonomi dan Pembangunan		0,00	BADAN PERENCANAAN PEMBANGUNAN, PENELITIAN DAN PENGEMBANGAN DAERAH
	5.05.02.2.04	Pengembangan Inovasi dan Teknologi	<i>Jumlah hasil Pengembangan Inovasi dan Teknologi</i>	-			1 Dokumen	300.023.050,00			Melanjutkan hilirisasi dan mengembangkan industri berbasis sumber daya alam untuk meningkatkan nilai tambah di dalam negeri.	Berani Harmoni (3) Pemtngunan secara menyeluruh dan merata	Perangkat Daerah	-	119.685.529,00	BADAN PERENCANAAN PEMBANGUNAN, PENELITIAN DAN PENGEMBANGAN DAERAH
	5.05.02.2.04.0001	Penelitian, Pengembangan, dan Perekayasaan di Bidang Teknologi dan Inovasi														
			<i>Jumlah Dokumen Hasil Penelitian, Pengembangan, dan Perekayasaan di Bidang Teknologi dan Inovasi</i>				1 Dokumen	150.000.050,00	Kab. Morowali Utara, Semua Kecamatan, Semua Kel/Desa	PENDAPATAN ASLI DAERAH (PAD)	Melanjutkan hilirisasi dan mengembangkan industri berbasis sumber daya alam untuk meningkatkan nilai tambah di dalam negeri.	Berani Harmoni (3) Pemtngunan secara menyeluruh dan merata	Perangkat Daerah		22.497.280,00	BADAN PERENCANAAN PEMBANGUNAN, PENELITIAN DAN PENGEMBANGAN DAERAH
	5.05.02.2.04.0003	Diseminasi Jenis, Prosedur dan Metode Penyelenggaraan Pemerintahan Daerah yang Bersifat Inovatif														

NO	KODE	URUSAN / BIDANG URUSAN / PROGRAM / OUTCOME / KEGIATAN / SUB KEGIATAN	INDIKATOR PROGRAM / KEGIATAN / SUB KEGIATAN	TARGET AKHIR PERIODE RENSTRA OPD	REALISASI CAPAIAN RENJA OPD TAHUN 2024	PRAKIRAAN CAPAIAN TARGET RENJA OPD TAHUN 2025	CAPAIAN KINERJA DAN KERANGKA PENDANAAN						KELOMPOK SASARAN	PRAKIRAAN MAJU RENCANA TAHUN 2027		PERANGKAT DAERAH PENANGGUNG JAWAB
							TARGET 2026	PAGU INDIKATIF (Rp)	LOKASI	SUMBER DANA	PRIORITAS			TARGET	PAGU INDIKATIF (Rp)	
											NASIONAL	DAERAH				
1	2	3	4	5	6	7	8	9	10	11	12	13	14	15	16	17
			<i>Jumlah Laporan Hasil Pelaksanaan Diseminasi Jenis, Prosedur dan Metode Penyelenggaraan Pemerintahan Daerah yang Bersifat Inovatif</i>				1 Laporan	0,00	Kab. Morowali Utara, Semua Kecamatan, Semua Kel/Desa	PENDAPATAN ASLI DAERAH (PAD)	Melanjutkan hilirisasi dan mengembangkan industri berbasis sumber daya alam untuk meningkatkan nilai tambah di dalam negeri.	Berani Harmoni (3) Pembangunan secara menyeluruh dan merata	Perangkat Daerah		40.945.049,00	BADAN PERENCANAAN PEMBANGUNAN, PENELITIAN DAN PENGEMBANGAN DAERAH
	5.05.02.2.04.0004	Sosialisasi dan Diseminasi Hasil-Hasil Kelitbangan														
			<i>Jumlah Laporan Hasil Penyelenggaraan Sosialisasi dan Diseminasi Hasil-Hasil Kelitbangan</i>				1 Laporan	150.023.000,00	Kab. Morowali Utara, Semua Kecamatan, Semua Kel/Desa	PENDAPATAN ASLI DAERAH (PAD)	Melanjutkan hilirisasi dan mengembangkan industri berbasis sumber daya alam untuk meningkatkan nilai tambah di dalam negeri.	Berani Harmoni (3) Pembangunan secara menyeluruh dan merata	Perangkat Daerah		56.243.200,00	BADAN PERENCANAAN PEMBANGUNAN, PENELITIAN DAN PENGEMBANGAN DAERAH
	5.05.02.2.04.0005	Fasilitasi Hak Kekayaan Intelektual														
			<i>Jumlah Laporan Pelaksanaan Fasilitasi Hak Kekayaan Intelektual</i>				1 Laporan	0,00	Kab. Morowali Utara, Semua Kecamatan, Semua Kel/Desa	PENDAPATAN ASLI DAERAH (PAD)	Melanjutkan hilirisasi dan mengembangkan industri berbasis sumber daya alam untuk meningkatkan nilai tambah di dalam negeri.	Berani Harmoni (3) Pembangunan secara menyeluruh dan merata	Perangkat Daerah		0,00	BADAN PERENCANAAN PEMBANGUNAN, PENELITIAN DAN PENGEMBANGAN DAERAH
2.	5.05.03	PROGRAM RISET DAN INOVASI DAERAH	<i>Jumlah hasil riset yang dikembangkan</i>	-			50 Angka	0,00						-	0,00	
	5.05.03.2.01	Penelitian, Pengembangan, Pengkajian, dan Penerapan	<i>Terlaksananya Penelitian, Pengembangan, Pengkajian, dan Penerapan</i>	-			100 Persen	0,00			-	Berani Harmoni (2) Percepatan pelaksanaan pembangunan sarana dan prasarana dasar untuk lebih meningkatkan mutu pelayanan publik	Bappelitbangda	-	0,00	BADAN PERENCANAAN PEMBANGUNAN, PENELITIAN DAN PENGEMBANGAN DAERAH

NO	KODE	URUSAN / BIDANG URUSAN / PROGRAM / OUTCOME / KEGIATAN / SUB KEGIATAN	INDIKATOR PROGRAM / KEGIATAN / SUB KEGIATAN	TARGET AKHIR PERIODE RENSTRA OPD	REALISASI CAPAIAN RENJA OPD TAHUN 2024	PRAKIRAAN CAPAIAN TARGET RENJA OPD TAHUN 2025	CAPAIAN KINERJA DAN KERANGKA PENDANAAN					KELOMPOK SASARAN	PRAKIRAAN MAJU RENCANA TAHUN 2027		PERANGKAT DAERAH PENANGGUNG JAWAB	
							TARGET 2026	PAGU INDIKATIF (Rp)	LOKASI	SUMBER DANA	PRIORITAS		TARGET	PAGU INDIKATIF (Rp)		
											NASIONAL					DAERAH
1	2	3	4	5	6	7	8	9	10	11	12	13	14	15	16	17
	5.05.03.2.01.0004	Koordinasi dan sinkronisasi pelaksanaan kebijakan penelitian, pengembangan, pengkajian, dan penerapan														
			<i>Jumlah laporan penyelenggaraan Rapat Koordinasi dan sinkronisasi pelaksanaan kebijakan di bidang penelitian, pengembangan, pengkajian, dan penerapan</i>				12 Laporan	0,00	Kab. Morowali Utara, Semua Kecamatan, Semua Kel/Desa	PENDAPATAN ASLI DAERAH (PAD)	-	Berani Harmoni (2) Percepatan pelaksanaan pembangunan sarana dan prasarana dasar untuk lebih meningkatkan mutu pelayanan publik	Bappelitbangda		0,00	BADAN PERENCANAAN PEMBANGUNAN, PENELITIAN DAN PENGEMBANGAN DAERAH
	5.05.03.2.01.0005	Bimbingan teknis dan supervisi di bidang penelitian, pengembangan, pengkajian, dan penerapan, kerja sama pembangunan ilmu pengetahuan dan teknologi, serta kemitraan penelitian, pengembangan, pengkajian, dan penerapan														
			<i>Jumlah kegiatan bimbingan teknis dan supervisi di bidang penelitian, pengembangan, pengkajian, dan penerapan, kerja sama pembangunan ilmu pengetahuan dan teknologi, serta kemitraan penelitian, pengembangan, pengkajian, dan penerapan</i>				0 Pelatihan	0,00	Kab. Morowali Utara, Semua Kecamatan, Semua Kel/Desa	PENDAPATAN ASLI DAERAH (PAD)	-	Berani Harmoni (2) Percepatan pelaksanaan pembangunan sarana dan prasarana dasar untuk lebih meningkatkan mutu pelayanan publik	Bappelitbangda		0,00	BADAN PERENCANAAN PEMBANGUNAN, PENELITIAN DAN PENGEMBANGAN DAERAH
	5.05.03.2.01.0006	Koordinasi sistem ilmu pengetahuan dan teknologi di daerah														
			<i>Jumlah dokumen koordinasi sistem ilmu pengetahuan dan teknologi di daerah dalam bentuk Rencana induk dan peta jalan pemajuan ilmu pengetahuan dan teknologi di daerah</i>				0 Dokumen	0,00	Kab. Morowali Utara, Semua Kecamatan, Semua Kel/Desa	PENDAPATAN ASLI DAERAH (PAD)	-	Berani Harmoni (2) Percepatan pelaksanaan pembangunan sarana dan prasarana dasar untuk lebih meningkatkan mutu pelayanan publik	Bappelitbangda		0,00	BADAN PERENCANAAN PEMBANGUNAN, PENELITIAN DAN PENGEMBANGAN DAERAH

NO	KODE	URUSAN / BIDANG URUSAN / PROGRAM / OUTCOME / KEGIATAN / SUB KEGIATAN	INDIKATOR PROGRAM / KEGIATAN / SUB KEGIATAN	TARGET AKHIR PERIODE RENSTRA OPD	REALISASI CAPAIAN RENJA OPD TAHUN 2024	PRAKIRAAN CAPAIAN TARGET RENJA OPD TAHUN 2025	CAPAIAN KINERJA DAN KERANGKA PENDANAAN						KELOMPOK SASARAN	PRAKIRAAN MAJU RENCANA TAHUN 2027		PERANGKAT DAERAH PENANGGUNG JAWAB
							TARGET 2026	PAGU INDIKATIF (Rp)	LOKASI	SUMBER DANA	PRIORITAS			TARGET	PAGU INDIKATIF (Rp)	
											NASIONAL	DAERAH				
1	2	3	4	5	6	7	8	9	10	11	12	13	14	15	16	17
	5.05.03.2.02	Invensi dan Inovasi	<i>Terlaksananya Invensi dan Inovasi</i>	-			100 Persen	0,00			Melanjutka n pengemb angan infrastruktur dan mening katkan lapangan kerja yang berkualitas, mendorong kewirausah aan, meng mbangkan industri kreatif serta mengemba ngkan agromaritim industri di sentra produksi melalui peran aktif koperasi.	Berani Harmoni (2) Perce atan pelaks anaan pem angunan sarana dan prasarana dasar untuk lebih menin gkatkan mutu pelayanan publik	Bappelitbangda	-	0,00	BADAN PERENCANAAN PEMBANGUNAN, PENELITIAN DAN PENGEMBANGAN DAERAH
	5.05.03.2.02.0001	Fasilitasi dan pembinaan untuk penguatan kelembagaan Riset dan Inovasi di daerah														
			<i>Jumlah laporan fasilitasi dan pembinaan untuk penguatan kelembagaan Riset dan Inovasi di daerah</i>				0 Laporan	0,00	Kab. Morowali Utara, Semua Kecamatan, Semua Kel/Desa	PENDAPATAN ASLI DAERAH (PAD)	Melanjutka n pengemb angan infrastruktur dan mening katkan lapangan kerja yang berkualitas, mendorong kewirausah aan, meng mbangkan industri kreatif serta mengemba ngkan agromaritim industri di sentra produksi melalui peran aktif koperasi.	Berani Harmoni (2) Perce atan pelaks anaan pem angunan sarana dan prasarana dasar untuk lebih menin gkatkan mutu pelayanan publik	Bappelitbangda		0,00	BADAN PERENCANAAN PEMBANGUNAN, PENELITIAN DAN PENGEMBANGAN DAERAH
	5.05.03.2.02.0002	Fasilitasi dan pembinaan untuk promosi dan kampanye Inovasi														

NO	KODE	URUSAN / BIDANG URUSAN / PROGRAM / OUTCOME / KEGIATAN / SUB KEGIATAN	INDIKATOR PROGRAM / KEGIATAN / SUB KEGIATAN	TARGET AKHIR PERIODE RENSTRA OPD	REALISASI CAPAIAN RENJA OPD TAHUN 2024	PRAKIRAAN CAPAIAN TARGET RENJA OPD TAHUN 2025	CAPAIAN KINERJA DAN KERANGKA PENDANAAN					KELOMPOK SASARAN	PRAKIRAAN MAJU RENCANA TAHUN 2027		PERANGKAT DAERAH PENANGGUNG JAWAB	
							TARGET 2026	PAGU INDIKATIF (Rp)	LOKASI	SUMBER DANA	PRIORITAS		TARGET	PAGU INDIKATIF (Rp)		
											NASIONAL					DAERAH
1	2	3	4	5	6	7	8	9	10	11	12	13	14	15	16	17
			<i>Jumlah laporan fasilitasi dan pembinaan untuk promosi dan kampanye Inovasi</i>				0 Laporan	0,00	Kab. Morowali Utara, Semua Kecamatan, Semua Kel/Desa	PENDAPATAN ASLI DAERAH (PAD)	Melanjutkan pengembangan infrastruktur dan meningkatkan lapangan kerja yang berkualitas, mendorong kewirausahaan, mengembangkan industri kreatif serta mengembangkan agromaritim industri di sentra produksi melalui peran aktif koperasi.	Berani Harmoni (2) Percepatan pelaksanaan pembangunan sarana dan prasarana dasar untuk meningkatkan mutu pelayanan publik	Bappelitbangda		0,00	BADAN PERENCANAAN PEMBANGUNAN, PENELITIAN DAN PENGEMBANGAN DAERAH
	5.05.03.2.02.0003	Fasilitasi dan pembinaan untuk penyelenggaraan pengembangan kluster Inovasi berbasis produk unggulan daerah daerah														
			<i>Jumlah laporan fasilitasi dan pembinaan untuk penyelenggaraan pengembangan kluster Inovasi berbasis produk unggulan daerah daerah dan/atau mengatasi permasalahan daerah</i>				0 Laporan	0,00	Kab. Morowali Utara, Semua Kecamatan, Semua Kel/Desa	PENDAPATAN ASLI DAERAH (PAD)	Melanjutkan pengembangan infrastruktur dan meningkatkan lapangan kerja yang berkualitas, mendorong kewirausahaan, mengembangkan industri kreatif serta mengembangkan agromaritim industri di sentra produksi melalui peran aktif koperasi.	Berani Harmoni (2) Percepatan pelaksanaan pembangunan sarana dan prasarana dasar untuk meningkatkan mutu pelayanan publik	Bappelitbangda		0,00	BADAN PERENCANAAN PEMBANGUNAN, PENELITIAN DAN PENGEMBANGAN DAERAH
	5.05.03.2.02.0004	Fasilitasi dan pembinaan untuk prakarsa pengembangan Riset dan Inovasi di daerah berdasarkan kebutuhan daerah untuk promosi produk unggulan daerah dan/atau mengatasi permasalahan daerah														

NO	KODE	URUSAN / BIDANG URUSAN / PROGRAM / OUTCOME / KEGIATAN / SUB KEGIATAN	INDIKATOR PROGRAM / KEGIATAN / SUB KEGIATAN	TARGET AKHIR PERIODE RENSTRA OPD	REALISASI CAPAIAN RENJA OPD TAHUN 2024	PRAKIRAAN CAPAIAN TARGET RENJA OPD TAHUN 2025	CAPAIAN KINERJA DAN KERANGKA PENDANAAN					KELOMPOK SASARAN	PRAKIRAAN MAJU RENCANA TAHUN 2027		PERANGKAT DAERAH PENANGGUNG JAWAB	
							TARGET 2026	PAGU INDIKATIF (Rp)	LOKASI	SUMBER DANA	PRIORITAS		TARGET	PAGU INDIKATIF (Rp)		
											NASIONAL					DAERAH
1	2	3	4	5	6	7	8	9	10	11	12	13	14	15	16	17
			<i>Jumlah laporan fasilitasi dan pembinaan untuk prakarsa pengembangan Riset dan Inovasi di daerah berdasarkan kebutuhan daerah untuk promosi produk unggulan daerah dan/atau mengatasi permasalahan daerah</i>				0 Laporan	0,00	Kab. Morowali Utara, Semua Kecamatan, Semua Kel/Desa	PENDAPATAN ASLI DAERAH (PAD)	Melanjutkan pengembangan infrastruktur dan meningkatkan lapangan kerja yang berkualitas, mendorong kewirausahaan, mengembangkan industri kreatif serta mengembangkan agromaritim industri di sentra produksi melalui peran aktif koperasi.	Berani Harmoni (2) Percepatan pelaksanaan pembangunan sarana dan prasarana dasar untuk meningkatkan mutu pelayanan publik	Bappelitbangda		0,00	BADAN PERENCANAAN PEMBANGUNAN, PENELITIAN DAN PENGEMBANGAN DAERAH
	5.05.03.2.02.0008	Fasilitasi dan pembinaan untuk penyediaan anggaran Riset dan Inovasi														
			<i>Jumlah laporan fasilitasi dan pembinaan untuk penyediaan anggaran Riset dan Inovasi (skema insentif bagi innovator)</i>				0 Laporan	0,00	Kab. Morowali Utara, Semua Kecamatan, Semua Kel/Desa	PENDAPATAN ASLI DAERAH (PAD)	Melanjutkan pengembangan infrastruktur dan meningkatkan lapangan kerja yang berkualitas, mendorong kewirausahaan, mengembangkan industri kreatif serta mengembangkan agromaritim industri di sentra produksi melalui peran aktif koperasi.	Berani Harmoni (2) Percepatan pelaksanaan pembangunan sarana dan prasarana dasar untuk meningkatkan mutu pelayanan publik	Bappelitbangda		0,00	BADAN PERENCANAAN PEMBANGUNAN, PENELITIAN DAN PENGEMBANGAN DAERAH
	5.05.03.2.02.0011	Fasilitasi dan pembinaan untuk peningkatan praktik baik kepada pelaku inovasi dan diseminasi hasil Riset dan Inovasi kepada pelaku inovasi.														

NO	KODE	URUSAN / BIDANG URUSAN / PROGRAM / OUTCOME / KEGIATAN / SUB KEGIATAN	INDIKATOR PROGRAM / KEGIATAN / SUB KEGIATAN	TARGET AKHIR PERIODE RENSTRA OPD	REALISASI CAPAIAN RENJA OPD TAHUN 2024	PRAKIRAAN CAPAIAN TARGET RENJA OPD TAHUN 2025	CAPAIAN KINERJA DAN KERANGKA PENDANAAN					KELOMPOK SASARAN	PRAKIRAAN MAJU RENCANA TAHUN 2027		PERANGKAT DAERAH PENANGGUNG JAWAB	
							TARGET 2026	PAGU INDIKATIF (Rp)	LOKASI	SUMBER DANA	PRIORITAS		TARGET	PAGU INDIKATIF (Rp)		
											NASIONAL					DAERAH
1	2	3	4	5	6	7	8	9	10	11	12	13	14	15	16	17
			<i>Jumlah laporan fasilitasi dan pembinaan untuk peningkatan praktik baik kepada pelaku inovasi dan diseminasi hasil Riset dan Inovasi kepada pelaku inovasi.</i>				0 Laporan	0,00	Kab. Morowali Utara, Semua Kecamatan, Semua Kel/Desa	PENDAPATAN ASLI DAERAH (PAD)	Melanjutkan pengembangan infrastruktur dan meningkatkan lapangan kerja yang berkualitas, mendorong kewirausahaan, mengembangkan industri kreatif serta mengembangkan agromaritim industri di sentra produksi melalui peran aktif koperasi.	Berani Harmoni (2) Percepatan pelaksanaan pembangunan sarana dan prasarana dasar untuk meningkatkan mutu pelayanan publik	Bappelitbangda		0,00	BADAN PERENCANAAN PEMBANGUNAN, PENELITIAN DAN PENGEMBANGAN DAERAH
	5.05.03.2.02.0012	Fasilitasi dan pembinaan untuk apresiasi prestasi Inovasi														
			<i>Jumlah laporan fasilitasi dan pembinaan untuk apresiasi prestasi Inovasi</i>				0 Laporan	0,00	Semua Kota/Kab, Semua Kecamatan, Semua Kel/Desa	PENDAPATAN ASLI DAERAH (PAD)	Melanjutkan pengembangan infrastruktur dan meningkatkan lapangan kerja yang berkualitas, mendorong kewirausahaan, mengembangkan industri kreatif serta mengembangkan agromaritim industri di sentra produksi melalui peran aktif koperasi.	Berani Harmoni (2) Percepatan pelaksanaan pembangunan sarana dan prasarana dasar untuk meningkatkan mutu pelayanan publik	Bappelitbangda		0,00	BADAN PERENCANAAN PEMBANGUNAN, PENELITIAN DAN PENGEMBANGAN DAERAH
	5.05.03.2.02.0014	Fasilitasi dan pembinaan untuk penyediaan sarana pendukung Riset dan Inovasi di daerah														

NO	KODE	URUSAN / BIDANG URUSAN / PROGRAM / OUTCOME / KEGIATAN / SUB KEGIATAN	INDIKATOR PROGRAM / KEGIATAN / SUB KEGIATAN	TARGET AKHIR PERIODE RENSTRA OPD	REALISASI CAPAIAN RENJA OPD TAHUN 2024	PRAKIRAAN CAPAIAN TARGET RENJA OPD TAHUN 2025	CAPAIAN KINERJA DAN KERANGKA PENDANAAN					KELOMPOK SASARAN	PRAKIRAAN MAJU RENCANA TAHUN 2027		PERANGKAT DAERAH PENANGGUNG JAWAB	
							TARGET 2026	PAGU INDIKATIF (Rp)	LOKASI	SUMBER DANA	PRIORITAS		TARGET	PAGU INDIKATIF (Rp)		
											NASIONAL					DAERAH
1	2	3	4	5	6	7	8	9	10	11	12	13	14	15	16	17
			<i>Jumlah laporan fasilitasi dan pembinaan untuk penguatan kemitraan antar kelembagaan</i>				0 Laporan	0,00	Kab. Morowali Utara, Semua Kecamatan, Semua Kel/Desa	PENDAPATAN ASLI DAERAH (PAD)	Melanjutkan pengembangan infrastruktur dan meningkatkan lapangan kerja yang berkualitas, mendorong kewirausahaan, mengembangkan industri kreatif serta mengembangkan agromaritim industri di sentra produksi melalui peran aktif koperasi.	Berani Harmoni (2) Percepatan pelaksanaan pembangunan sarana dan prasarana dasar untuk meningkatkan mutu pelayanan publik	Bappelitbangda		0,00	BADAN PERENCANAAN PEMBANGUNAN, PENELITIAN DAN PENGEMBANGAN DAERAH
	5.05.03.2.02.0015	Fasilitasi dan pembinaan untuk penyesuaian kebijakan antara Pemerintah Pusat dan Pemerintah Daerah														
			<i>Jumlah laporan fasilitasi dan pembinaan untuk penyesuaian kebijakan antara Pemerintah Pusat dan Pemerintah Daerah</i>				0 Laporan	0,00	Kab. Morowali Utara, Semua Kecamatan, Semua Kel/Desa	PENDAPATAN ASLI DAERAH (PAD)	Melanjutkan pengembangan infrastruktur dan meningkatkan lapangan kerja yang berkualitas, mendorong kewirausahaan, mengembangkan industri kreatif serta mengembangkan agromaritim industri di sentra produksi melalui peran aktif koperasi.	Berani Harmoni (2) Percepatan pelaksanaan pembangunan sarana dan prasarana dasar untuk meningkatkan mutu pelayanan publik	Bappelitbangda		0,00	BADAN PERENCANAAN PEMBANGUNAN, PENELITIAN DAN PENGEMBANGAN DAERAH
	5.05.03.2.02.0016	Pemantauan dan evaluasi invensi dan inovasi														

NO	KODE	URUSAN / BIDANG URUSAN / PROGRAM / OUTCOME / KEGIATAN / SUB KEGIATAN	INDIKATOR PROGRAM / KEGIATAN / SUB KEGIATAN	TARGET AKHIR PERIODE RENSTRA OPD	REALISASI CAPAIAN RENJA OPD TAHUN 2024	PRAKIRAAN CAPAIAN TARGET RENJA OPD TAHUN 2025	CAPAIAN KINERJA DAN KERANGKA PENDANAAN					KELOMPOK SASARAN	PRAKIRAAN MAJU RENCANA TAHUN 2027		PERANGKAT DAERAH PENANGGUNG JAWAB	
							TARGET 2026	PAGU INDIKATIF (Rp)	LOKASI	SUMBER DANA	PRIORITAS		TARGET	PAGU INDIKATIF (Rp)		
											NASIONAL					DAERAH
1	2	3	4	5	6	7	8	9	10	11	12	13	14	15	16	17
			Laporan pemantauan dan evaluasi invensi dan inovasi				0 Laporan	0,00	Kab. Morowali Utara, Semua Kecamatan, Semua Kel/Desa	PENDAPATAN ASLI DAERAH (PAD)	Melanjutkan pengembangan infrastruktur dan meningkatkan lapangan kerja yang berkualitas, mendorong kewirausahaan, mengembangkan industri kreatif serta mengembangkan agromaritim industri di sentra produksi melalui peran aktif koperasi.	Berani Harmoni (2) Percepatan pelaksanaan pembangunan sarana dan prasarana dasar untuk meningkatkan mutu pelayanan publik	Bappelitbangda		0,00	BADAN PERENCANAAN PEMBANGUNAN, PENELITIAN DAN PENGEMBANGAN DAERAH
J U M L A H								10.401.817.298,82							8.319.668.427,39	

**RENCANA KERJA ORGANISASI PERANGKAT DAERAH (RENJA OPD)
BADAN PENGELOLAAN KEUANGAN DAN ASET DAERAH KAB. MOROWALI UTARA
TAHUN 2026**

NO	KODE	URUSAN / BIDANG URUSAN / PROGRAM / OUTCOME / KEGIATAN / SUB KEGIATAN	INDIKATOR PROGRAM / KEGIATAN / SUB KEGIATAN	TARGET AKHIR PERIODE RENSTRA OPD	REALISASI CAPAIAN RENJA OPD TAHUN 2024	PRAKIRAAN CAPAIAN TARGET RENJA OPD TAHUN 2025	CAPAIAN KINERJA DAN KERANGKA PENDANAAN					KELOMPOK SASARAN	PRAKIRAAN MAJU RENCANA TAHUN 2027		PERANGKAT DAERAH PENANGGUNG JAWAB		
							TARGET 2026	PAGU INDIKATIF (Rp)	LOKASI	SUMBER DANA	PRIORITAS		TARGET	PAGU INDIKATIF (Rp)			
											NASIONAL					DAERAH	
1	2	3	4	5	6	7	8	9	10	11	12	13	14	15	16	17	
		BADAN PENGELOLAAN KEUANGAN DAN ASET DAERAH						288.741.475.873,41								378.064.168.345,73	
	5	UNSUR PENUNJANG URUSAN PEMERINTAHAN						288.741.475.873,41							378.064.168.345,73		
	5.02	KEUANGAN						288.741.475.873,41							378.064.168.345,73		
1.	5.02.01	PROGRAM PENUNJANG URUSAN PEMERINTAHAN DAERAH KABUPATEN/KOTA	<i>Nilai Akip Organisasi Perangkat Daerah</i>	-			BB Predikat	98.928.146.606,41						-	125.603.164.354,41		
	5.02.01.2.01	Perencanaan, Penggangan, dan Evaluasi Kinerja Perangkat Daerah	<i>Tersusunnya Dokumen Perencanaan dan Anggaran, serta Laporan Kinerja Perangkat Daerah</i>	-			3 Dokumen	43.546.400,00			Memperkuat reformasi politik, hukum dan birokrasi, serta memperkuat pencegahan dan pemberantasan korupsi, narkoba, judi, dan penyeludupan.	Berani Cerdas (1) Optimisasi kemampuan pembiayaan pembangunan daerah dan profesionalisme aparatur dalam pelaksanaan pembangunan daerah	Badan Pengelolaan Keuangan dan Aset Daerah	-	47.901.040,00	BADAN PENGELOLAAN KEUANGAN DAN ASET DAERAH	
	5.02.01.2.01.0001	Penyusunan Dokumen Perencanaan Perangkat Daerah															
			<i>Jumlah Dokumen Perencanaan Perangkat Daerah</i>				3 Dokumen	43.546.400,00	Kab. Morowali Utara, Semua Kecamatan, Semua Kel/Desa	DANA ALOKASI UMUM (DAU)	Memperkuat reformasi politik, hukum dan birokrasi, serta memperkuat pencegahan dan pemberantasan korupsi, narkoba, judi, dan penyeludupan.	Berani Cerdas (1) Optimisasi kemampuan pembiayaan pembangunan daerah dan profesionalisme aparatur dalam pelaksanaan pembangunan daerah	Badan Pengelolaan Keuangan dan Aset Daerah	-	47.901.040,00	BADAN PENGELOLAAN KEUANGAN DAN ASET DAERAH	
	5.02.01.2.02	Administrasi Keuangan Perangkat Daerah	<i>Terlaksananya Layanan Administrasi Keuangan Perangkat Daerah</i>	-			100 Persen	97.295.015.406,41			Memperkuat reformasi politik, hukum dan birokrasi, serta memperkuat pencegahan dan pemberantasan korupsi, narkoba, judi, dan penyeludupan.	Berani Sejahtera (1) Optimisasi kemampuan pembiayaan pembangunan daerah dan profesionalisme aparatur dalam pelaksanaan pembangunan daerah	Badan Pengelolaan Keuangan dan Aset Daerah	-	120.806.824.151,41	BADAN PENGELOLAAN KEUANGAN DAN ASET DAERAH	
	5.02.01.2.02.0001	Penyediaan Gaji dan Tunjangan ASN															

NO	KODE	URUSAN / BIDANG URUSAN / PROGRAM / OUTCOME / KEGIATAN / SUB KEGIATAN	INDIKATOR PROGRAM / KEGIATAN / SUB KEGIATAN	TARGET AKHIR PERIODE RENSTRA OPD	REALISASI CAPAIAN RENJA OPD TAHUN 2024	PRAKIRAAN CAPAIAN TARGET RENJA OPD TAHUN 2025	CAPAIAN KINERJA DAN KERANGKA PENDANAAN						KELOMPOK SASARAN	PRAKIRAAN MAJU RENCANA TAHUN 2027		PERANGKAT DAERAH PENANGGUNG JAWAB
							TARGET 2026	PAGU INDIKATIF (Rp)	LOKASI	SUMBER DANA	PRIORITAS			TARGET	PAGU INDIKATIF (Rp)	
											NASIONAL	DAERAH				
1	2	3	4	5	6	7	8	9	10	11	12	13	14	15	16	17
			<i>Jumlah Orang yang Menerima Gaji dan Tunjangan ASN</i>				86 Orang/bulan	97.176.927.956,41	Kab. Morowali Utara, Semua Kecamatan, Semua Kel/Desa	DANA ALOKASI UMUM (DAU)	Memperkuat reformasi politik, hukum dan birokrasi, serta memperkuat penegahan dan pemberantasan korupsi, narkoba, judi, dan penyeludupan.	Berani Sejahtera (1) Optimisasi kemampuan pembangunan daerah dan profesionalisme aparatur dalam pelaksanaan pembangunan daerah	Badan Pengelolaan Keuangan dan Aset Daerah		120.676.927.956,41	BADAN PENGELOLAAN KEUANGAN DAN ASET DAERAH
	5.02.01.2.02.0007	Koordinasi dan Penyusunan Laporan Keuangan Bulanan/ Triwulanan/ Semesteran SKPD														
			0				00	118.087.450,00	-	DANA ALOKASI UMUM (DAU)	Memperkuat reformasi politik, hukum dan birokrasi, serta memperkuat penegahan dan pemberantasan korupsi, narkoba, judi, dan penyeludupan.	Berani Sejahtera (1) Optimisasi kemampuan pembangunan daerah dan profesionalisme aparatur dalam pelaksanaan pembangunan daerah	Badan Pengelolaan Keuangan dan Aset Daerah		129.896.195,00	BADAN PENGELOLAAN KEUANGAN DAN ASET DAERAH
	5.02.01.2.05	Administrasi Kepegawaian Perangkat Daerah	<i>Tersedianya Layanan Administrasi Kepegawaian Perangkat Daerah</i>	-			100 Persen	64.500.000,00			Memperkuat reformasi politik, hukum dan birokrasi, serta memperkuat penegahan dan pemberantasan korupsi, narkoba, judi, dan penyeludupan.	Berani Cerdas (1) Optimisasi kemampuan pembangunan daerah dan profesionalisme aparatur dalam pelaksanaan pembangunan daerah	Badan Pengelolaan Keuangan dan Aset Daerah	-	437.305.500,00	BADAN PENGELOLAAN KEUANGAN DAN ASET DAERAH
	5.02.01.2.05.0002	Pengadaan Pakaian Dinas beserta Atribut Kelengkapannya														

NO	KODE	URUSAN / BIDANG URUSAN / PROGRAM / OUTCOME / KEGIATAN / SUB KEGIATAN	INDIKATOR PROGRAM / KEGIATAN / SUB KEGIATAN	TARGET AKHIR PERIODE RENSTRA OPD	REALISASI CAPAIAN RENJA OPD TAHUN 2024	PRAKIRAAN CAPAIAN TARGET RENJA OPD TAHUN 2025	CAPAIAN KINERJA DAN KERANGKA PENDANAAN						KELOMPOK SASARAN	PRAKIRAAN MAJU RENCANA TAHUN 2027		PERANGKAT DAERAH PENANGGUNG JAWAB
							TARGET 2026	PAGU INDIKATIF (Rp)	LOKASI	SUMBER DANA	PRIORITAS			TARGET	PAGU INDIKATIF (Rp)	
											NASIONAL	DAERAH				
1	2	3	4	5	6	7	8	9	10	11	12	13	14	15	16	17
			<i>Jumlah Paket Pakaian Dinas beserta Atribut Kelengkapan</i>				1 Paket	64.500.000,00	Kab. Morowali Utara, Semua Kecamatan, Semua Kel/Desa	DANA ALOKASI UMUM (DAU)	Memperkuat reformasi politik, hukum dan birokrasi, serta memperkuat penegahan dan pemberantasan korupsi, narkoba, judi, dan penyeludupan.	Berani Cerdas (1) Optimisasi kemampuan pembangunan daerah dan profesionalisme aparatur dalam pelaksanaan pembangunan daerah	Badan Pengelolaan Keuangan dan Aset Daerah		70.000.000,00	BADAN PENGELOLAAN KEUANGAN DAN ASET DAERAH
	5.02.01.2.05.0011	Bimbingan Teknis Implementasi Peraturan Perundang-Undangan														
			<i>Jumlah Orang yang Mengikuti Bimbingan Teknis Implementasi Peraturan Perundang-Undangan</i>				45 Orang	0,00	Kab. Morowali Utara, Semua Kecamatan, Semua Kel/Desa	DANA ALOKASI UMUM (DAU)	-	-	Badan Pengelolaan Keuangan dan Aset Daerah		367.305.500,00	BADAN PENGELOLAAN KEUANGAN DAN ASET DAERAH
	5.02.01.2.06	Administrasi Umum Perangkat Daerah	<i>Tersedianya Layanan Administrasi Umum Perangkat Daerah</i>	-			3 Kegiatan	861.411.200,00			Memperkuat reformasi politik, hukum dan birokrasi, serta memperkuat penegahan dan pemberantasan korupsi, narkoba, judi, dan penyeludupan.	Berani Sejahtera (1) Optimisasi kemampuan pembangunan daerah dan profesionalisme aparatur dalam pelaksanaan pembangunan daerah	Badan Pengelolaan Keuangan dan Aset Daerah	-	920.000.000,00	BADAN PENGELOLAAN KEUANGAN DAN ASET DAERAH
	5.02.01.2.06.0002	Penyediaan Peralatan dan Perlengkapan Kantor														
			<i>Jumlah Paket Peralatan dan Perlengkapan Kantor yang Disediakan</i>				5 Paket	319.235.200,00	Kab. Morowali Utara, Semua Kecamatan, Semua Kel/Desa	DANA ALOKASI UMUM (DAU)	Memperkuat reformasi politik, hukum dan birokrasi, serta memperkuat penegahan dan pemberantasan korupsi, narkoba, judi, dan penyeludupan.	Berani Sejahtera (1) Optimisasi kemampuan pembangunan daerah dan profesionalisme aparatur dalam pelaksanaan pembangunan daerah	Badan Pengelolaan Keuangan dan Aset Daerah		325.000.000,00	BADAN PENGELOLAAN KEUANGAN DAN ASET DAERAH
	5.02.01.2.06.0005	Penyediaan Barang Cetak dan Penggandaan														

NO	KODE	URUSAN / BIDANG URUSAN / PROGRAM / OUTCOME / KEGIATAN / SUB KEGIATAN	INDIKATOR PROGRAM / KEGIATAN / SUB KEGIATAN	TARGET AKHIR PERIODE RENSTRA OPD	REALISASI CAPAIAN RENJA OPD TAHUN 2024	PRAKIRAAN CAPAIAN TARGET RENJA OPD TAHUN 2025	CAPAIAN KINERJA DAN KERANGKA PENDANAAN						KELOMPOK SASARAN	PRAKIRAAN MAJU RENCANA TAHUN 2027		PERANGKAT DAERAH PENANGGUNG JAWAB
							TARGET 2026	PAGU INDIKATIF (Rp)	LOKASI	SUMBER DANA	PRIORITAS			TARGET	PAGU INDIKATIF (Rp)	
											NASIONAL	DAERAH				
1	2	3	4	5	6	7	8	9	10	11	12	13	14	15	16	17
			<i>Jumlah Paket Barang Cetak dan Penggandaan yang Disediakan</i>				1 Paket	50.000.000,00	Kab. Morowali Utara, Semua Kecamatan, Semua Kel/Desa	DANA ALOKASI UMUM (DAU)	Memperkuat reformasi politik, hukum dan birokrasi, serta memperkuat penegahan dan pemberantasan korupsi, narkoba, judi, dan penyeludupan.	Berani Sejahtera (1) Optimisasi kemampuan pembangunan daerah dan profesionalisme aparatur dalam pelaksanaan pembangunan daerah	Badan Pengelolaan Keuangan dan Aset Daerah		55.000.000,00	BADAN PENGELOLAAN KEUANGAN DAN ASET DAERAH
	5.02.01.2.06.0009	Penyelenggaraan Rapat Koordinasi dan Konsultasi SKPD														
			<i>Jumlah Laporan Penyelenggaraan Rapat Koordinasi dan Konsultasi SKPD</i>				35 Laporan	492.176.000,00	Kab. Morowali Utara, Semua Kecamatan, Semua Kel/Desa	DANA ALOKASI UMUM (DAU)	Memperkuat reformasi politik, hukum dan birokrasi, serta memperkuat penegahan dan pemberantasan korupsi, narkoba, judi, dan penyeludupan.	Berani Cerdas (1) Optimisasi kemampuan pembangunan daerah dan profesionalisme aparatur dalam pelaksanaan pembangunan daerah	Badan Pengelolaan Keuangan dan Aset Daerah		540.000.000,00	BADAN PENGELOLAAN KEUANGAN DAN ASET DAERAH
	5.02.01.2.08	Penyediaan Jasa Penunjang Urusan Pemerintahan Daerah	<i>Tersedianya berbagai layanan dan fasilitas yang mendukung kelancaran operasional dan administrasi pemerintahan daerah</i>	-			100 Persen	480.753.600,00			Memperkuat reformasi politik, hukum dan birokrasi, serta memperkuat penegahan dan pemberantasan korupsi, narkoba, judi, dan penyeludupan.	Berani Sejahtera (1) Optimisasi kemampuan pembangunan daerah dan profesionalisme aparatur dalam pelaksanaan pembangunan daerah	Badan Pengelolaan Keuangan dan Aset Daerah	-	3.189.921.663,00	BADAN PENGELOLAAN KEUANGAN DAN ASET DAERAH
	5.02.01.2.08.0002	Penyediaan Jasa Komunikasi, Sumber Daya Air dan Listrik														

NO	KODE	URUSAN / BIDANG URUSAN / PROGRAM / OUTCOME / KEGIATAN / SUB KEGIATAN	INDIKATOR PROGRAM / KEGIATAN / SUB KEGIATAN	TARGET AKHIR PERIODE RENSTRA OPD	REALISASI CAPAIAN RENJA OPD TAHUN 2024	PRAKIRAAN CAPAIAN TARGET RENJA OPD TAHUN 2025	CAPAIAN KINERJA DAN KERANGKA PENDANAAN						KELOMPOK SASARAN	PRAKIRAAN MAJU RENCANA TAHUN 2027		PERANGKAT DAERAH PENANGGUNG JAWAB
							TARGET 2026	PAGU INDIKATIF (Rp)	LOKASI	SUMBER DANA	PRIORITAS			TARGET	PAGU INDIKATIF (Rp)	
											NASIONAL	DAERAH				
1	2	3	4	5	6	7	8	9	10	11	12	13	14	15	16	17
			<i>Jumlah Laporan Penyediaan Jasa Komunikasi, Sumber Daya Air dan Listrik yang Disediakan</i>				1 Laporan	218.664.600,00	Kab. Morowali Utara, Semua Kecamatan, Semua Kel/Desa	DANA ALOKASI UMUM (DAU)	Memperkuat reformasi politik, hukum dan birokrasi, serta memperkuat penegahan dan pemberantasan korupsi, narkoba, judi, dan penyeludupan.	Berani Sejahtera (1) Optimisasi kemampuan pembangunan daerah dan profesionalisme aparatur dalam pelaksanaan pembangunan daerah	Badan Pengelolaan Keuangan dan Aset Daerah		220.000.000,00	BADAN PENGELOLAAN KEUANGAN DAN ASET DAERAH
	5.02.01.2.08.0003	Penyediaan Jasa Peralatan dan Perlengkapan Kantor														
			<i>Jumlah Laporan Penyediaan Jasa Peralatan dan Perlengkapan Kantor yang Disediakan</i>				1 Laporan	36.989.000,00	Kab. Morowali Utara, Semua Kecamatan, Semua Kel/Desa	DANA ALOKASI UMUM (DAU)	Memperkuat reformasi politik, hukum dan birokrasi, serta memperkuat penegahan dan pemberantasan korupsi, narkoba, judi, dan penyeludupan.	Berani Sejahtera (1) Optimisasi kemampuan pembangunan daerah dan profesionalisme aparatur dalam pelaksanaan pembangunan daerah	Badan Pengelolaan Keuangan dan Aset Daerah		38.000.000,00	BADAN PENGELOLAAN KEUANGAN DAN ASET DAERAH
	5.02.01.2.08.0004	Penyediaan Jasa Pelayanan Umum Kantor														
			<i>Jumlah Laporan Penyediaan Jasa Pelayanan Umum Kantor yang Disediakan</i>				1 Laporan	225.100.000,00	Kab. Morowali Utara, Semua Kecamatan, Semua Kel/Desa	DANA ALOKASI UMUM (DAU)	Memperkuat reformasi politik, hukum dan birokrasi, serta memperkuat penegahan dan pemberantasan korupsi, narkoba, judi, dan penyeludupan.	Berani Cerdas (1) Optimisasi kemampuan pembangunan daerah dan profesionalisme aparatur dalam pelaksanaan pembangunan daerah	Badan Pengelolaan Keuangan dan Aset Daerah		2.931.921.663,00	BADAN PENGELOLAAN KEUANGAN DAN ASET DAERAH

NO	KODE	URUSAN / BIDANG URUSAN / PROGRAM / OUTCOME / KEGIATAN / SUB KEGIATAN	INDIKATOR PROGRAM / KEGIATAN / SUB KEGIATAN	TARGET AKHIR PERIODE RENSTRA OPD	REALISASI CAPAIAN RENJA OPD TAHUN 2024	PRAKIRAAN CAPAIAN TARGET RENJA OPD TAHUN 2025	CAPAIAN KINERJA DAN KERANGKA PENDANAAN						KELOMPOK SASARAN	PRAKIRAAN MAJU RENCANA TAHUN 2027		PERANGKAT DAERAH PENANGGUNG JAWAB
							TARGET 2026	PAGU INDIKATIF (Rp)	LOKASI	SUMBER DANA	PRIORITAS			TARGET	PAGU INDIKATIF (Rp)	
											NASIONAL	DAERAH				
1	2	3	4	5	6	7	8	9	10	11	12	13	14	15	16	17
	5.02.01.2.09	Pemeliharaan Barang Milik Daerah Penunjang Urusan Pemerintahan Daerah	<i>Terpeliharanya Barang Milik Daerah Penunjang Urusan Pemerintahan Daerah</i>	-			100 Persen	182.920.000,00			Memperkuat reformasi politik, hukum dan birokrasi, serta memperkuat penegahan dan pemberantasan korupsi, narkoba, judi, dan penyeludupan.	Berani Sejahtera (1) Optimisasi kemampuan pembangunan daerah dan profesionalisme aparatur dalam pelaksanaan pembangunan daerah	Badan Pengelolaan Keuangan dan Aset Daerah	-	201.212.000,00	BADAN PENGELOLAAN KEUANGAN DAN ASET DAERAH
	5.02.01.2.09.0001	Penyediaan Jasa Pemeliharaan, Biaya Pemeliharaan, dan Pajak Kendaraan Perorangan Dinas atau Kendaraan Dinas Jabatan														
			<i>Jumlah Kendaraan Perorangan Dinas atau Kendaraan Dinas Jabatan yang Dipelihara dan dibayarkan Pajaknya</i>				17 Unit	147.500.000,00	Kab. Morowali Utara, Semua Kecamatan, Semua Kel/Desa	DANA ALOKASI UMUM (DAU)	Memperkuat reformasi politik, hukum dan birokrasi, serta memperkuat penegahan dan pemberantasan korupsi, narkoba, judi, dan penyeludupan.	Berani Sejahtera (1) Optimisasi kemampuan pembangunan daerah dan profesionalisme aparatur dalam pelaksanaan pembangunan daerah	Badan Pengelolaan Keuangan dan Aset Daerah		162.250.000,00	BADAN PENGELOLAAN KEUANGAN DAN ASET DAERAH
	5.02.01.2.09.0006	Pemeliharaan Peralatan dan Mesin Lainnya														
			<i>Jumlah Peralatan dan Mesin Lainnya yang Dipelihara</i>				6 Unit	35.420.000,00	Kab. Morowali Utara, Semua Kecamatan, Semua Kel/Desa	DANA ALOKASI UMUM (DAU)	Memperkuat reformasi politik, hukum dan birokrasi, serta memperkuat penegahan dan pemberantasan korupsi, narkoba, judi, dan penyeludupan.	Berani Cerdas (1) Optimisasi kemampuan pembangunan daerah dan profesionalisme aparatur dalam pelaksanaan pembangunan daerah	Badan Pengelolaan Keuangan dan Aset Daerah		38.962.000,00	BADAN PENGELOLAAN KEUANGAN DAN ASET DAERAH
2.	5.02.02	PROGRAM PENGELOLAAN KEUANGAN DAERAH	<i>Meningkatnya Tata Kelola Anggaran</i>	-			100 Persen	189.330.298.867,00						-	251.964.003.991,32	

NO	KODE	URUSAN / BIDANG URUSAN / PROGRAM / OUTCOME / KEGIATAN / SUB KEGIATAN	INDIKATOR PROGRAM / KEGIATAN / SUB KEGIATAN	TARGET AKHIR PERIODE RENSTRA OPD	REALISASI CAPAIAN RENJA OPD TAHUN 2024	PRAKIRAAN CAPAIAN TARGET RENJA OPD TAHUN 2025	CAPAIAN KINERJA DAN KERANGKA PENDANAAN						KELOMPOK SASARAN	PRAKIRAAN MAJU RENCANA TAHUN 2027		PERANGKAT DAERAH PENANGGUNG JAWAB
							TARGET 2026	PAGU INDIKATIF (Rp)	LOKASI	SUMBER DANA	PRIORITAS			TARGET	PAGU INDIKATIF (Rp)	
											NASIONAL	DAERAH				
1	2	3	4	5	6	7	8	9	10	11	12	13	14	15	16	17
	5.02.02.2.01	Koordinasi dan Penyusunan Rencana Anggaran Daerah	<i>Tersusunnya Dokumen Rencana Anggaran Daerah</i>	-			4 Dokumen	2.383.801.000,00			Memperkuat reformasi politik, hukum dan birokrasi, serta memperkuat penegakan dan pemberantasan korupsi, narkoba, judi, dan penyeludupan.	Berani Sejahtera (1) Optimisasi kemampuan pembiayaan pembangunan daerah dan profesionalisme aparatur dalam pelaksanaan pembangunan daerah	Seluruh Perangkat Daerah	-	2.622.181.100,00	BADAN PENGELOLAAN KEUANGAN DAN ASET DAERAH
	5.02.02.2.01.0001	Koordinasi dan Penyusunan KUA dan PPAS														
			<i>Jumlah Dokumen KUA dan PPAS yang Disusun</i>				4 Dokumen	62.500.000,00	Kab. Morowali Utara, Semua Kecamatan, Semua Kel/Desa	DANA ALOKASI UMUM (DAU)	Memperkuat reformasi politik, hukum dan birokrasi, serta memperkuat penegakan dan pemberantasan korupsi, narkoba, judi, dan penyeludupan.	Berani Sejahtera (1) Optimisasi kemampuan pembiayaan pembangunan daerah dan profesionalisme aparatur dalam pelaksanaan pembangunan daerah	Seluruh Perangkat Daerah		68.750.000,00	BADAN PENGELOLAAN KEUANGAN DAN ASET DAERAH
	5.02.02.2.01.0003	Koordinasi, Penyusunan dan Verifikasi RKA-SKPD														
			<i>Jumlah RKA-SKPD yang Diverifikasi</i>				92 Dokumen	64.500.000,00	Kab. Morowali Utara, Semua Kecamatan, Semua Kel/Desa	DANA ALOKASI UMUM (DAU)	Memperkuat reformasi politik, hukum dan birokrasi, serta memperkuat penegakan dan pemberantasan korupsi, narkoba, judi, dan penyeludupan.	Berani Cerdas (1) Optimisasi kemampuan pembiayaan pembangunan daerah dan profesionalisme aparatur dalam pelaksanaan pembangunan daerah	Seluruh Perangkat Daerah		70.950.000,00	BADAN PENGELOLAAN KEUANGAN DAN ASET DAERAH
	5.02.02.2.01.0005	Koordinasi, Penyusunan dan Verifikasi DPA-SKPD														

NO	KODE	URUSAN / BIDANG URUSAN / PROGRAM / OUTCOME / KEGIATAN / SUB KEGIATAN	INDIKATOR PROGRAM / KEGIATAN / SUB KEGIATAN	TARGET AKHIR PERIODE RENSTRA OPD	REALISASI CAPAIAN RENJA OPD TAHUN 2024	PRAKIRAAN CAPAIAN TARGET RENJA OPD TAHUN 2025	CAPAIAN KINERJA DAN KERANGKA PENDANAAN						KELOMPOK SASARAN	PRAKIRAAN MAJU RENCANA TAHUN 2027		PERANGKAT DAERAH PENANGGUNG JAWAB
							TARGET 2026	PAGU INDIKATIF (Rp)	LOKASI	SUMBER DANA	PRIORITAS			TARGET	PAGU INDIKATIF (Rp)	
											NASIONAL	DAERAH				
1	2	3	4	5	6	7	8	9	10	11	12	13	14	15	16	17
			<i>Jumlah DPA- SKPD yang Diverifikasi</i>				92 Dokumen	44.750.000,00	Kab. Morowali Utara, Semua Kecamatan, Semua Kel/Desa	DANA ALOKASI UMUM (DAU)	Memperkuat reformasi politik, hukum dan birokrasi, serta memperkuat penegahan dan pemberantasan korupsi, narkoba, judi, dan penyeludupan.	Berani Sejahtera (1) Optimisasi kemampuan pembangunan daerah dan profesionalisme aparatur dalam pelaksanaan pembangunan daerah	Seluruh Perangkat Daerah		49.225.000,00	BADAN PENGELOLAAN KEUANGAN DAN ASET DAERAH
	5.02.02.2.01.0007	Koordinasi dan Penyusunan Peraturan Daerah tentang APBD dan Peraturan Kepala Daerah tentang Penjabaran APBD														
			<i>Jumlah Peraturan Daerah tentang APBD dan Peraturan Kepala Daerah tentang Penjabaran APBD</i>				4 Dokumen	2.212.051.000,00	Kab. Morowali Utara, Semua Kecamatan, Semua Kel/Desa	DANA ALOKASI UMUM (DAU)	Memperkuat reformasi politik, hukum dan birokrasi, serta memperkuat penegahan dan pemberantasan korupsi, narkoba, judi, dan penyeludupan.	Berani Sejahtera (1) Optimisasi kemampuan pembangunan daerah dan profesionalisme aparatur dalam pelaksanaan pembangunan daerah	Seluruh Perangkat Daerah		2.433.256.100,00	BADAN PENGELOLAAN KEUANGAN DAN ASET DAERAH
	5.02.02.2.02	Koordinasi dan Pengelolaan Perbendaharaan Daerah	<i>Tersusunnya sistem pengelolaan keuangan daerah yang efektif dan efisien</i>	-			100 Persen	480.853.800,00			Memperkuat reformasi politik, hukum dan birokrasi, serta memperkuat penegahan dan pemberantasan korupsi, narkoba, judi, dan penyeludupan.	Berani Sejahtera (1) Optimisasi kemampuan pembangunan daerah dan profesionalisme aparatur dalam pelaksanaan pembangunan daerah	Semua Perangkat Daerah	-	528.939.136,00	BADAN PENGELOLAAN KEUANGAN DAN ASET DAERAH
	5.02.02.2.02.0001	Koordinasi dan Pengelolaan Kas Daerah														

NO	KODE	URUSAN / BIDANG URUSAN / PROGRAM / OUTCOME / KEGIATAN / SUB KEGIATAN	INDIKATOR PROGRAM / KEGIATAN / SUB KEGIATAN	TARGET AKHIR PERIODE RENSTRA OPD	REALISASI CAPAIAN RENJA OPD TAHUN 2024	PRAKIRAAN CAPAIAN TARGET RENJA OPD TAHUN 2025	CAPAIAN KINERJA DAN KERANGKA PENDANAAN						KELOMPOK SASARAN	PRAKIRAAN MAJU RENCANA TAHUN 2027		PERANGKAT DAERAH PENANGGUNG JAWAB
							TARGET 2026	PAGU INDIKATIF (Rp)	LOKASI	SUMBER DANA	PRIORITAS			TARGET	PAGU INDIKATIF (Rp)	
											NASIONAL	DAERAH				
1	2	3	4	5	6	7	8	9	10	11	12	13	14	15	16	17
			<i>Jumlah Dokumen Hasil Koordinasi dan Pengelolaan Kas Daerah</i>				1 Dokumen	204.098.200,00	Kab. Morowali Utara, Semua Kecamatan, Semua Kel/Desa	DANA ALOKASI UMUM (DAU)	Memperkuat reformasi politik, hukum dan birokrasi, serta memperkuat penegahan dan pemberantasan korupsi, narkoba, judi, dan penyeludupan.	Berani Sejahtera (1) Optimisasi kemampuan pembangunan daerah dan profesionalisme aparatur dalam pelaksanaan pembangunan daerah	Semua Perangkat Daerah		224.508.020,00	BADAN PENGELOLAAN KEUANGAN DAN ASET DAERAH
	5.02.02.2.02.0007	Koordinasi dan Penyusunan Laporan Realisasi Penerimaan dan Pengeluaran Kas Daerah, Laporan Aliran Kas, dan Pelaksanaan Pemungutan/ Pemotongan dan Penyetoran Perhitungan Fihak Ketiga (PFK)														
			<i>Jumlah Laporan Realisasi Penerimaan dan Pengeluaran Kas Daerah, Laporan Aliran Kas, dan Pelaksanaan Pemungutan/Pemotongan dan Penyetoran Perhitungan Fihak Ketiga (PFK) dan Laporan Hasil Koordinasi dalam rangka Penyusunan Laporan Realisasi Penerimaan dan Pengeluaran Kas Daerah, Laporan Aliran Kas, dan Pelaksanaan Pemungutan/Pemotongan dan Penyetoran Perhitungan Fihak Ketiga (PFK)</i>				1 Laporan	276.755.600,00	Kab. Morowali Utara, Semua Kecamatan, Semua Kel/Desa	DANA ALOKASI UMUM (DAU)	Memperkuat reformasi politik, hukum dan birokrasi, serta memperkuat penegahan dan pemberantasan korupsi, narkoba, judi, dan penyeludupan.	Berani Sejahtera (1) Optimisasi kemampuan pembangunan daerah dan profesionalisme aparatur dalam pelaksanaan pembangunan daerah	Semua Perangkat Daerah		304.431.116,00	BADAN PENGELOLAAN KEUANGAN DAN ASET DAERAH
	5.02.02.2.03	Koordinasi dan Pelaksanaan Akuntansi dan Pelaporan Keuangan Daerah	<i>Tersusunnya laporan keuangan daerah yang akurat dan tepat waktu</i>	-			100 Persen	356.165.394,00			Memperkuat reformasi politik, hukum dan birokrasi, serta memperkuat penegahan dan pemberantasan korupsi, narkoba, judi, dan penyeludupan.	Berani Sejahtera (1) Optimisasi kemampuan pembangunan daerah dan profesionalisme aparatur dalam pelaksanaan pembangunan daerah	Seluruh Perangkat Daerah	-	391.781.933,40	BADAN PENGELOLAAN KEUANGAN DAN ASET DAERAH
	5.02.02.2.03.0001	Koordinasi Pelaksanaan Akuntansi Penerimaan dan Pengeluaran Kas Daerah														

NO	KODE	URUSAN / BIDANG URUSAN / PROGRAM / OUTCOME / KEGIATAN / SUB KEGIATAN	INDIKATOR PROGRAM / KEGIATAN / SUB KEGIATAN	TARGET AKHIR PERIODE RENSTRA OPD	REALISASI CAPAIAN RENJA OPD TAHUN 2024	PRAKIRAAN CAPAIAN TARGET RENJA OPD TAHUN 2025	CAPAIAN KINERJA DAN KERANGKA PENDANAAN						KELOMPOK SASARAN	PRAKIRAAN MAJU RENCANA TAHUN 2027		PERANGKAT DAERAH PENANGGUNG JAWAB
							TARGET 2026	PAGU INDIKATIF (Rp)	LOKASI	SUMBER DANA	PRIORITAS			TARGET	PAGU INDIKATIF (Rp)	
											NASIONAL	DAERAH				
1	2	3	4	5	6	7	8	9	10	11	12	13	14	15	16	17
			0				00	52.498.000,00	Kab. Morowali Utara, Semua Kecamatan, Semua Kel/Desa	DANA ALOKASI UMUM (DAU)	Memperkuat reformasi politik, hukum dan birokrasi, serta memperkuat penegahan dan pemberantasan korupsi, narkoba, judi, dan penyeludupan.	Berani Sejahtera (1) Optimisasi kemampuan pembiayaan pembangunan daerah dan profesionalisme aparatur dalam pelaksanaan pembangunan daerah	Seluruh Perangkat Daerah		57.747.800,00	BADAN PENGELOLAAN KEUANGAN DAN ASET DAERAH
	5.02.02.2.03.0005	Koordinasi dan Penyusunan Rancangan Peraturan Daerah tentang Pertanggungjawaban Pelaksanaan APBD Kabupaten/Kota dan Rancangan Peraturan Kepala Daerah tentang Penjabaran Pertanggungjawaban Pelaksanaan APBD Kabupaten/Kota														
			0				00	303.667.394,00	-	DANA ALOKASI UMUM (DAU)	Memperkuat reformasi politik, hukum dan birokrasi, serta memperkuat penegahan dan pemberantasan korupsi, narkoba, judi, dan penyeludupan.	Berani Sejahtera (1) Optimisasi kemampuan pembiayaan pembangunan daerah dan profesionalisme aparatur dalam pelaksanaan pembangunan daerah	Seluruh Perangkat Daerah		334.034.133,40	BADAN PENGELOLAAN KEUANGAN DAN ASET DAERAH
	5.02.02.2.04	Penunjang Urusan Kewenangan Pengelolaan Keuangan Daerah	<i>Tersusunnya sistem pengelolaan keuangan daerah yang efektif dan efisien</i>	-			100 Persen	186.109.478.673,00			Memperkuat reformasi politik, hukum dan birokrasi, serta memperkuat penegahan dan pemberantasan korupsi, narkoba, judi, dan penyeludupan.	Berani Sejahtera (1) Optimisasi kemampuan pembiayaan pembangunan daerah dan profesionalisme aparatur dalam pelaksanaan pembangunan daerah	Badan Pengelolaan Keuangan dan Aset Daerah	-	248.250.700.621,92	BADAN PENGELOLAAN KEUANGAN DAN ASET DAERAH
	5.02.02.2.04.0004	Analisis Perencanaan dan Pelaksanaan Pembayaran Cicilan Pokok dan Bunga Pinjaman Pemerintah Daerah														

NO	KODE	URUSAN / BIDANG URUSAN / PROGRAM / OUTCOME / KEGIATAN / SUB KEGIATAN	INDIKATOR PROGRAM / KEGIATAN / SUB KEGIATAN	TARGET AKHIR PERIODE RENSTRA OPD	REALISASI CAPAIAN RENJA OPD TAHUN 2024	PRAKIRAAN CAPAIAN TARGET RENJA OPD TAHUN 2025	CAPAIAN KINERJA DAN KERANGKA PENDANAAN						KELOMPOK SASARAN	PRAKIRAAN MAJU RENCANA TAHUN 2027		PERANGKAT DAERAH PENANGGUNG JAWAB
							TARGET 2026	PAGU INDIKATIF (Rp)	LOKASI	SUMBER DANA	PRIORITAS			TARGET	PAGU INDIKATIF (Rp)	
											NASIONAL	DAERAH				
1	2	3	4	5	6	7	8	9	10	11	12	13	14	15	16	17
			<i>Jumlah Laporan Hasil Analisis Perencanaan dan Pelaksanaan Pembayaran Cicilan Pokok dan Bunga Pinjaman Pemerintah Daerah</i>				1 Laporan	2.759.451.019,00	Kab. Morowali Utara, Semua Kecamatan, Semua Kel/Desa	DANA ALOKASI UMUM (DAU)	Memperkuat reformasi politik, hukum dan birokrasi, serta memperkuat penegahan dan pemberantasan korupsi, narkoba, judi, dan penyeludupan.	Berani Sejahtera (1) Optimisasi kemampuan pembangunan daerah dan profesionalisme aparatur dalam pelaksanaan pembangunan daerah	Badan Pengelolaan Keuangan dan Aset Daerah		2.759.451.019,00	BADAN PENGELOLAAN KEUANGAN DAN ASET DAERAH
	5.02.02.2.04.0008	Analisis Perencanaan dan Penyaluran Bantuan Keuangan														
			<i>Jumlah Laporan Hasil Analisis Perencanaan dan Penyaluran Bantuan Keuangan</i>				3 Laporan	183.350.027.654,00	Kab. Morowali Utara, Semua Kecamatan, Semua Kel/Desa	DANA ALOKASI UMUM (DAU)	Memperkuat reformasi politik, hukum dan birokrasi, serta memperkuat penegahan dan pemberantasan korupsi, narkoba, judi, dan penyeludupan.	Berani Sejahtera (1) Optimisasi kemampuan pembangunan daerah dan profesionalisme aparatur dalam pelaksanaan pembangunan daerah	Badan Pengelolaan Keuangan dan Aset Daerah		245.491.249.602,92	BADAN PENGELOLAAN KEUANGAN DAN ASET DAERAH
	5.02.02.2.05	Pengelolaan Data dan Implementasi Sistem Informasi Pemerintah Daerah Lingkup Keuangan Daerah	<i>Tersedianya data dan informasi keuangan daerah yang akurat, terintegrasi, dan mudah diakses</i>	-			100 Persen	0,00			Memperkuat reformasi politik, hukum dan birokrasi, serta memperkuat penegahan dan pemberantasan korupsi, narkoba, judi, dan penyeludupan.	Berani Cerdas (1) Optimisasi kemampuan pembangunan daerah dan profesionalisme aparatur dalam pelaksanaan pembangunan daerah	Badan Pengelolaan Keuangan dan Aset Daerah	-	170.401.200,00	BADAN PENGELOLAAN KEUANGAN DAN ASET DAERAH
	5.02.02.2.05.0002	Implementasi dan Pemeliharaan Sistem Informasi Pemerintah Daerah Bidang Keuangan Daerah														

NO	KODE	URUSAN / BIDANG URUSAN / PROGRAM / OUTCOME / KEGIATAN / SUB KEGIATAN	INDIKATOR PROGRAM / KEGIATAN / SUB KEGIATAN	TARGET AKHIR PERIODE RENSTRA OPD	REALISASI CAPAIAN RENJA OPD TAHUN 2024	PRAKIRAAN CAPAIAN TARGET RENJA OPD TAHUN 2025	CAPAIAN KINERJA DAN KERANGKA PENDANAAN						KELOMPOK SASARAN	PRAKIRAAN MAJU RENCANA TAHUN 2027		PERANGKAT DAERAH PENANGGUNG JAWAB
							TARGET 2026	PAGU INDIKATIF (Rp)	LOKASI	SUMBER DANA	PRIORITAS			TARGET	PAGU INDIKATIF (Rp)	
											NASIONAL	DAERAH				
1	2	3	4	5	6	7	8	9	10	11	12	13	14	15	16	17
			<i>Jumlah Dokumen Hasil Implementasi dan Pemeliharaan Sistem Informasi Pemerintah Daerah Bidang Keuangan Daerah</i>				1 Dokumen	0,00	Kab. Morowali Utara, Semua Kecamatan, Semua Kel/Desa	DANA ALOKASI UMUM (DAU)	Memperkuat reformasi politik, hukum dan birokrasi, serta memperkuat penegahan dan pemberantasan korupsi, narkoba, judi, dan penyeludupan.	Berani Cerdas (1) Optimisasi kemampuan pembiayaan pembangunan daerah dan profesionalisme aparatur dalam pelaksanaan pembangunan daerah	Badan Pengelolaan Keuangan dan Aset Daerah		170.401.200,00	BADAN PENGELOLAAN KEUANGAN DAN ASET DAERAH
3.	5.02.03	PROGRAM PENGELOLAAN BARANG MILIK DAERAH	<i>Meningkatnya Tata Kelola Aset Daerah</i>	-			100 Persen	483.030.400,00						-	497.000.000,00	
	5.02.03.2.01	Pengelolaan Barang Milik Daerah	<i>Meningkatnya Kualitas Laporan Barang Milik Daerah</i>	-			100 Persen	483.030.400,00			Memperkuat reformasi politik, hukum dan birokrasi, serta memperkuat penegahan dan pemberantasan korupsi, narkoba, judi, dan penyeludupan.	Berani Sejahtera (1) Optimisasi kemampuan pembiayaan pembangunan daerah dan profesionalisme aparatur dalam pelaksanaan pembangunan daerah	Seluruh Perangkat Daerah	-	497.000.000,00	BADAN PENGELOLAAN KEUANGAN DAN ASET DAERAH
	5.02.03.2.01.0005	Penatausahaan Barang Milik Daerah														
			<i>Jumlah Laporan Penatausahaan Barang Milik Daerah</i>				1 Laporan	406.429.400,00	Kab. Morowali Utara, Semua Kecamatan, Semua Kel/Desa	DANA ALOKASI UMUM (DAU)	Memperkuat reformasi politik, hukum dan birokrasi, serta memperkuat penegahan dan pemberantasan korupsi, narkoba, judi, dan penyeludupan.	Berani Sejahtera (1) Optimisasi kemampuan pembiayaan pembangunan daerah dan profesionalisme aparatur dalam pelaksanaan pembangunan daerah	Seluruh Perangkat Daerah		415.000.000,00	BADAN PENGELOLAAN KEUANGAN DAN ASET DAERAH
	5.02.03.2.01.0006	Inventarisasi Barang Milik Daerah														

NO	KODE	URUSAN / BIDANG URUSAN / PROGRAM / OUTCOME / KEGIATAN / SUB KEGIATAN	INDIKATOR PROGRAM / KEGIATAN / SUB KEGIATAN	TARGET AKHIR PERIODE RENSTRA OPD	REALISASI CAPAIAN RENJA OPD TAHUN 2024	PRAKIRAAN CAPAIAN TARGET RENJA OPD TAHUN 2025	CAPAIAN KINERJA DAN KERANGKA PENDANAAN					KELOMPOK SASARAN	PRAKIRAAN MAJU RENCANA TAHUN 2027		PERANGKAT DAERAH PENANGGUNG JAWAB	
							TARGET 2026	PAGU INDIKATIF (Rp)	LOKASI	SUMBER DANA	PRIORITAS		TARGET	PAGU INDIKATIF (Rp)		
											NASIONAL					DAERAH
1	2	3	4	5	6	7	8	9	10	11	12	13	14	15	16	17
			<i>Jumlah Laporan Hasil Inventarisasi (LHI) Barang Milik Daerah</i>				1 Laporan	76.601.000,00	Kab. Morowali Utara, Semua Kecamatan, Semua Kel/Desa	DANA ALOKASI UMUM (DAU)	Memperkuat reformasi politik, hukum dan birokrasi, serta memperkuat penegahan dan pemberantasan korupsi, narkoba, judi, dan penyeludupan.	Berani Sejahtera (1) Optimalisasi kemampuan pembiayaan pembangunan daerah dan profesionalisme aparatur dalam pelaksanaan pembangunan daerah	Seluruh Perangkat Daerah		82.000.000,00	BADAN PENGELOLAAN KEUANGAN DAN ASET DAERAH
J U M L A H															378.064.168.345,73	

**RENCANA KERJA ORGANISASI PERANGKAT DAERAH (RENJA OPD)
BADAN PENDAPATAN DAERAH KAB. MOROWALI UTARA
TAHUN 2026**

NO	KODE	URUSAN / BIDANG URUSAN / PROGRAM / OUTCOME / KEGIATAN / SUB KEGIATAN	INDIKATOR PROGRAM / KEGIATAN / SUB KEGIATAN	TARGET AKHIR PERIODE RENSTRA OPD	REALISASI CAPAIAN RENJA OPD TAHUN 2024	PRAKIRAAN CAPAIAN TARGET RENJA OPD TAHUN 2025	CAPAIAN KINERJA DAN KERANGKA PENDANAAN					KELOMPOK SASARAN	PRAKIRAAN MAJU RENCANA TAHUN 2027		PERANGKAT DAERAH PENANGGUNG JAWAB		
							TARGET 2026	PAGU INDIKATIF (Rp)	LOKASI	SUMBER DANA	PRIORITAS		TARGET	PAGU INDIKATIF (Rp)			
											NASIONAL					DAERAH	
1	2	3	4	5	6	7	8	9	10	11	12	13	14	15	16	17	
		BADAN PENDAPATAN DAERAH						10.056.675.691,00								9.356.144.590,00	
	5	UNSUR PENUNJANG URUSAN PEMERINTAHAN						10.056.675.691,00								9.356.144.590,00	
	5.02	KEUANGAN						10.056.675.691,00								9.356.144.590,00	
1.	5.02.01	PROGRAM PENUNJANG URUSAN PEMERINTAHAN DAERAH KABUPATEN/KOTA	<i>Persentase Pemenuhan Penunjang Urusan Pemerintahan Daerah</i>	-			100 Persen	9.370.712.041,00						-	8.518.917.590,00		
	5.02.01.2.02	Administrasi Keuangan Perangkat Daerah	<i>Persentase Tersedianya Gaji dan Tunjangan ASN</i>	-			100 Persen	8.306.675.851,00			Memperkuat reformasi politik, hukum dan birokrasi, serta memperkuat penegahan dan pemberantasan korupsi, narkoba, judi, dan penyeludupan	Berani Cerdas (6) Penirkatan jumlah dan kualitas sumber daya manusia khususnya aparatur pemerintah daerah dalam rangka peningkatan pelayanan masyarakat	Seluruh Aparatur Sipil Negara (ASN) di Lingkup Badan Pendapatan Daerah	-	6.972.280.800,00	BADAN PENDAPATAN DAERAH	
	5.02.01.2.02.0001	Penyediaan Gaji dan Tunjangan ASN															
			<i>Jumlah Orang yang Menerima Gaji dan Tunjangan ASN</i>				69 Orang/bulan	8.306.675.851,00	Kab. Morowali Utara, Petasia, Bahoue	PENDAPATAN ASLI DAERAH (PAD), DANA ALOKASI UMUM (DAU)	Memperkuat reformasi politik, hukum dan birokrasi, serta memperkuat penegahan dan pemberantasan korupsi, narkoba, judi, dan penyeludupan	Berani Cerdas (6) Penirkatan jumlah dan kualitas sumber daya manusia khususnya aparatur pemerintah daerah dalam rangka peningkatan pelayanan masyarakat	Seluruh Aparatur Sipil Negara (ASN) di Lingkup Badan Pendapatan Daerah		6.972.280.800,00	BADAN PENDAPATAN DAERAH	

NO	KODE	URUSAN / BIDANG URUSAN / PROGRAM / OUTCOME / KEGIATAN / SUB KEGIATAN	INDIKATOR PROGRAM / KEGIATAN / SUB KEGIATAN	TARGET AKHIR PERIODE RENSTRA OPD	REALISASI CAPAIAN RENJA OPD TAHUN 2024	PRAKIRAAN CAPAIAN TARGET RENJA OPD TAHUN 2025	CAPAIAN KINERJA DAN KERANGKA PENDANAAN						KELOMPOK SASARAN	PRAKIRAAN MAJU RENCANA TAHUN 2027		PERANGKAT DAERAH PENANGGUNG JAWAB
							TARGET 2026	PAGU INDIKATIF (Rp)	LOKASI	SUMBER DANA	PRIORITAS			TARGET	PAGU INDIKATIF (Rp)	
											NASIONAL	DAERAH				
1	2	3	4	5	6	7	8	9	10	11	12	13	14	15	16	17
	5.02.01.2.05	Administrasi Kepegawaian Perangkat Daerah	<i>Persentase Peningkatan Sumber Daya Aparatur</i>	-			100 Persen	53.040.000,00			Memperkuat pembangunan sumber daya manusia (SDM), sains, teknologi, pendidikan, kesehatan, prestasi olahraga, kesetaraan gender, serta penguatan peran perempuan, pemuda (generasi milenial dan generasi Z), dan penyanggah disabilitas.	Berani Sejahtera (6) Peningkatan jumlah dan kualitas sumber daya manusia khususnya aparatur pemerintah daerah dalam rangka peningkatan pelayanan masyarakat	Seluruh Aparatur Sipil Negara (ASN) di Lingkup Badan Pendapatan Daerah	-	65.463.000,00	BADAN PENDAPATAN DAERAH
	5.02.01.2.05.0011	Bimbingan Teknis Implementasi Peraturan Perundang-Undangan														
			<i>Jumlah Orang yang Mengikuti Bimbingan Teknis Implementasi Peraturan Perundang-Undangan</i>				3 Orang	53.040.000,00	Semua Kota/Kab, Semua Kecamatan, Semua Kel/Desa	DANA BAGI HASIL (DBH)	Memperkuat pembangunan sumber daya manusia (SDM), sains, teknologi, pendidikan, kesehatan, prestasi olahraga, kesetaraan gender, serta penguatan peran perempuan, pemuda (generasi milenial dan generasi Z), dan penyanggah disabilitas.	Berani Sejahtera (6) Peningkatan jumlah dan kualitas sumber daya manusia khususnya aparatur pemerintah daerah dalam rangka peningkatan pelayanan masyarakat	Seluruh Aparatur Sipil Negara (ASN) di Lingkup Badan Pendapatan Daerah		65.463.000,00	BADAN PENDAPATAN DAERAH

NO	KODE	URUSAN / BIDANG URUSAN / PROGRAM / OUTCOME / KEGIATAN / SUB KEGIATAN	INDIKATOR PROGRAM / KEGIATAN / SUB KEGIATAN	TARGET AKHIR PERIODE RENSTRA OPD	REALISASI CAPAIAN RENJA OPD TAHUN 2024	PRAKIRAAN CAPAIAN TARGET RENJA OPD TAHUN 2025	CAPAIAN KINERJA DAN KERANGKA PENDANAAN					KELOMPOK SASARAN	PRAKIRAAN MAJU RENCANA TAHUN 2027		PERANGKAT DAERAH PENANGGUNG JAWAB	
							TARGET 2026	PAGU INDIKATIF (Rp)	LOKASI	SUMBER DANA	PRIORITAS		TARGET	PAGU INDIKATIF (Rp)		
											NASIONAL					DAERAH
1	2	3	4	5	6	7	8	9	10	11	12	13	14	15	16	17
	5.02.01.2.06	Administrasi Umum Perangkat Daerah	<i>Peningkatan Pelayanan Administrasi Umum Perangkat Daerah Secara Efektif dan Efisien</i>	-			100 Persen	738.667.590,00			Memperkuat reformasi politik, hukum dan birokrasi, serta memperkuat penegahan dan pemberantasan korupsi, narkoba, judi, dan penyeludupan.	Berani Cerdas (6) Penirkatan jumlah dan kualitas sumber daya manusia khususnya aparaturn pemerintah daerah dalam rangka peningkatan pelayanan masyarakat	Seluruh Aparatur Sipil Negara (ASN) di Lingkup Badan Pendapatan Daerah	-	1.005.648.790,00	BADAN PENDAPATAN DAERAH
	5.02.01.2.06.0001	Penyediaan Komponen Instalasi Listrik/Penerangan Bangunan Kantor														
			<i>Jumlah Paket Komponen Instalasi Listrik/Penerangan Bangunan Kantor yang Disediakan</i>				1 Paket	4.995.550,00	Kab. Morowali Utara, Petasia, Bahoue	PENDAPATAN ASLI DAERAH (PAD)	Memperkuat reformasi politik, hukum dan birokrasi, serta memperkuat penegahan dan pemberantasan korupsi, narkoba, judi, dan penyeludupan.	Berani Cerdas (6) Penirkatan jumlah dan kualitas sumber daya manusia khususnya aparaturn pemerintah daerah dalam rangka peningkatan pelayanan masyarakat	Seluruh Aparatur Sipil Negara (ASN) di Lingkup Badan Pendapatan Daerah		5.249.790,00	BADAN PENDAPATAN DAERAH
	5.02.01.2.06.0002	Penyediaan Peralatan dan Perlengkapan Kantor														
			<i>Jumlah Paket Peralatan dan Perlengkapan Kantor yang Disediakan</i>				5 Paket	51.679.390,00	Kab. Morowali Utara, Petasia, Bahoue	DANA BAGI HASIL (DBH)	Memperkuat reformasi politik, hukum dan birokrasi, serta memperkuat penegahan dan pemberantasan korupsi, narkoba, judi, dan penyeludupan.	Berani Cerdas (6) Penirkatan jumlah dan kualitas sumber daya manusia khususnya aparaturn pemerintah daerah dalam rangka peningkatan pelayanan masyarakat	Seluruh Aparatur Sipil Negara (ASN) di Lingkup Badan Pendapatan Daerah		76.399.000,00	BADAN PENDAPATAN DAERAH
	5.02.01.2.06.0005	Penyediaan Barang Cetak dan Penggandaan														

NO	KODE	URUSAN / BIDANG URUSAN / PROGRAM / OUTCOME / KEGIATAN / SUB KEGIATAN	INDIKATOR PROGRAM / KEGIATAN / SUB KEGIATAN	TARGET AKHIR PERIODE RENSTRA OPD	REALISASI CAPAIAN RENJA OPD TAHUN 2024	PRAKIRAAN CAPAIAN TARGET RENJA OPD TAHUN 2025	CAPAIAN KINERJA DAN KERANGKA PENDANAAN						KELOMPOK SASARAN	PRAKIRAAN MAJU RENCANA TAHUN 2027		PERANGKAT DAERAH PENANGGUNG JAWAB
							TARGET 2026	PAGU INDIKATIF (Rp)	LOKASI	SUMBER DANA	PRIORITAS			TARGET	PAGU INDIKATIF (Rp)	
											NASIONAL	DAERAH				
1	2	3	4	5	6	7	8	9	10	11	12	13	14	15	16	17
			<i>Jumlah Paket Barang Cetak dan Penggandaan yang Disediakan</i>				3 Paket	271.613.050,00	Kab. Morowali Utara, Petasia, Bahoue	PENDAPATAN ASLI DAERAH (PAD)	Memperkuat reformasi politik, hukum dan birokrasi, serta memperkuat penegahan dan pemberantasan korupsi, narkoba, judi, dan penyeludupan .	Berani Cerdas (6) Penirkatan jumlah dan kualitas sumber daya manusia khususnya aparatur pemerintah daerah dalam rangka peningkatan pelayanan masyarakat	Seluruh Aparatur Sipil Negara (ASN) di Lingkup Badan Pendapatan Daerah		294.000.000,00	BADAN PENDAPATAN DAERAH
	5.02.01.2.06.0009	Penyelenggaraan Rapat Koordinasi dan Konsultasi SKPD														
			<i>Jumlah Laporan Penyelenggaraan Rapat Koordinasi dan Konsultasi SKPD</i>				2 Laporan	410.379.600,00	Semua Kota/Kab, Semua Kecamatan, Semua Kel/Desa	DANA BAGI HASIL (DBH)	Memperkuat reformasi politik, hukum dan birokrasi, serta memperkuat penegahan dan pemberantasan korupsi, narkoba, judi, dan penyeludupan .	Berani Cerdas (6) Penirkatan jumlah dan kualitas sumber daya manusia khususnya aparatur pemerintah daerah dalam rangka peningkatan pelayanan masyarakat	Seluruh Aparatur Sipil Negara (ASN) di Lingkup Badan Pendapatan Daerah		630.000.000,00	BADAN PENDAPATAN DAERAH
	5.02.01.2.07	Pengadaan Barang Milik Daerah Penunjang Urusan Pemerintah Daerah	<i>Meningkatnya Kinerja Pelayanan Publik</i>	-			100 Persen	19.000.000,00			Memperkuat reformasi politik, hukum dan birokrasi, serta memperkuat penegahan dan pemberantasan korupsi, narkoba, judi, dan penyeludupan .	Berani Cerdas (6) Penirkatan jumlah dan kualitas sumber daya manusia khususnya aparatur pemerintah daerah dalam rangka peningkatan pelayanan masyarakat	Seluruh Aparatur Sipil Negara (ASN) di Lingkup Badan Pendapatan Daerah	-	81.525.000,00	BADAN PENDAPATAN DAERAH
	5.02.01.2.07.0005	Pengadaan Mebel														

NO	KODE	URUSAN / BIDANG URUSAN / PROGRAM / OUTCOME / KEGIATAN / SUB KEGIATAN	INDIKATOR PROGRAM / KEGIATAN / SUB KEGIATAN	TARGET AKHIR PERIODE RENSTRA OPD	REALISASI CAPAIAN RENJA OPD TAHUN 2024	PRAKIRAAN CAPAIAN TARGET RENJA OPD TAHUN 2025	CAPAIAN KINERJA DAN KERANGKA PENDANAAN						KELOMPOK SASARAN	PRAKIRAAN MAJU RENCANA TAHUN 2027		PERANGKAT DAERAH PENANGGUNG JAWAB
							TARGET 2026	PAGU INDIKATIF (Rp)	LOKASI	SUMBER DANA	PRIORITAS			TARGET	PAGU INDIKATIF (Rp)	
											NASIONAL	DAERAH				
1	2	3	4	5	6	7	8	9	10	11	12	13	14	15	16	17
			<i>Jumlah Paket Mebel yang Disediakan</i>				12 Unit	4.000.000,00	Kab. Morowali Utara, Petasia, Bahoue	PENDAPATAN ASLI DAERAH (PAD)	Memperkuat reformasi politik, hukum dan birokrasi, serta memperkuat penegahan dan pemberantasan korupsi, narkoba, judi, dan penyeludupan.	Berani Cerdas (6) Penirkatan jumlah dan kualitas sumber daya manusia khususnya aparaturn pemerintah daerah dalam rangka peningkatan pelayanan masyarakat	Seluruh Aparatur Sipil Negara (ASN) di Lingkup Badan Pendapatan Daerah		21.525.000,00	BADAN PENDAPATAN DAERAH
	5.02.01.2.07.0006	Pengadaan Peralatan dan Mesin Lainnya														
			<i>Jumlah Unit Peralatan dan Mesin Lainnya yang Disediakan</i>				5 Unit	15.000.000,00	Kab. Morowali Utara, Petasia, Bahoue	PENDAPATAN ASLI DAERAH (PAD)	Memperkuat reformasi politik, hukum dan birokrasi, serta memperkuat penegahan dan pemberantasan korupsi, narkoba, judi, dan penyeludupan.	Berani Cerdas (6) Penirkatan jumlah dan kualitas sumber daya manusia khususnya aparaturn pemerintah daerah dalam rangka peningkatan pelayanan masyarakat	Seluruh Aparatur Sipil Negara (ASN) di Lingkup Badan Pendapatan Daerah		60.000.000,00	BADAN PENDAPATAN DAERAH
	5.02.01.2.08	Penyediaan Jasa Penunjang Urusan Pemerintahan Daerah	<i>Meningkatnya Kinerja Pelayanan Publik</i>	-			100 Persen	213.328.600,00			Memperkuat reformasi politik, hukum dan birokrasi, serta memperkuat penegahan dan pemberantasan korupsi, narkoba, judi, dan penyeludupan.	Berani Cerdas (6) Penirkatan jumlah dan kualitas sumber daya manusia khususnya aparaturn pemerintah daerah dalam rangka peningkatan pelayanan masyarakat	Seluruh Aparatur Sipil Negara (ASN) di Lingkup Badan Pendapatan Daerah	-	338.000.000,00	BADAN PENDAPATAN DAERAH
	5.02.01.2.08.0002	Penyediaan Jasa Komunikasi, Sumber Daya Air dan Listrik														

NO	KODE	URUSAN / BIDANG URUSAN / PROGRAM / OUTCOME / KEGIATAN / SUB KEGIATAN	INDIKATOR PROGRAM / KEGIATAN / SUB KEGIATAN	TARGET AKHIR PERIODE RENSTRA OPD	REALISASI CAPAIAN RENJA OPD TAHUN 2024	PRAKIRAAN CAPAIAN TARGET RENJA OPD TAHUN 2025	CAPAIAN KINERJA DAN KERANGKA PENDANAAN						KELOMPOK SASARAN	PRAKIRAAN MAJU RENCANA TAHUN 2027		PERANGKAT DAERAH PENANGGUNG JAWAB
							TARGET 2026	PAGU INDIKATIF (Rp)	LOKASI	SUMBER DANA	PRIORITAS			TARGET	PAGU INDIKATIF (Rp)	
											NASIONAL	DAERAH				
1	2	3	4	5	6	7	8	9	10	11	12	13	14	15	16	17
			<i>Jumlah Laporan Penyediaan Jasa Komunikasi, Sumber Daya Air dan Listrik yang Disediakan</i>				12 Laporan	59.769.600,00	Kab. Morowali Utara, Petasia, Bahoue	DANA BAGI HASIL (DBH)	Memperkuat reformasi politik, hukum dan birokrasi, serta memperkuat penegahan dan pemberantasan korupsi, narkoba, judi, dan penyeludupan.	Berani Cerdas (6) Penirkatan jumlah dan kualitas sumber daya manusia khususnya aparaturn pemerintah daerah dalam rangka peningkatan pelayanan masyarakat	Seluruh Aparatur Sipil Negara (ASN) di Lingkup Badan Pendapatan Daerah		50.000.000,00	BADAN PENDAPATAN DAERAH
	5.02.01.2.08.0003	Penyediaan Jasa Peralatan dan Perlengkapan Kantor														
			<i>Jumlah Laporan Penyediaan Jasa Peralatan dan Perlengkapan Kantor yang Disediakan</i>				12 Laporan	24.624.000,00	Kab. Morowali Utara, Petasia, Bahoue	DANA BAGI HASIL (DBH)	Memperkuat reformasi politik, hukum dan birokrasi, serta memperkuat penegahan dan pemberantasan korupsi, narkoba, judi, dan penyeludupan.	Berani Cerdas (6) Penirkatan jumlah dan kualitas sumber daya manusia khususnya aparaturn pemerintah daerah dalam rangka peningkatan pelayanan masyarakat	Seluruh Aparatur Sipil Negara (ASN) di Lingkup Badan Pendapatan Daerah		38.000.000,00	BADAN PENDAPATAN DAERAH
	5.02.01.2.08.0004	Penyediaan Jasa Pelayanan Umum Kantor														
			<i>Jumlah Laporan Penyediaan Jasa Pelayanan Umum Kantor yang Disediakan</i>				12 Laporan	128.935.000,00	Kab. Morowali Utara, Petasia, Bahoue	DANA BAGI HASIL (DBH)	Memperkuat reformasi politik, hukum dan birokrasi, serta memperkuat penegahan dan pemberantasan korupsi, narkoba, judi, dan penyeludupan.	Berani Cerdas (6) Penirkatan jumlah dan kualitas sumber daya manusia khususnya aparaturn pemerintah daerah dalam rangka peningkatan pelayanan masyarakat	Seluruh Aparatur Sipil Negara (ASN) di Lingkup Badan Pendapatan Daerah		250.000.000,00	BADAN PENDAPATAN DAERAH

NO	KODE	URUSAN / BIDANG URUSAN / PROGRAM / OUTCOME / KEGIATAN / SUB KEGIATAN	INDIKATOR PROGRAM / KEGIATAN / SUB KEGIATAN	TARGET AKHIR PERIODE RENSTRA OPD	REALISASI CAPAIAN RENJA OPD TAHUN 2024	PRAKIRAAN CAPAIAN TARGET RENJA OPD TAHUN 2025	CAPAIAN KINERJA DAN KERANGKA PENDANAAN						KELOMPOK SASARAN	PRAKIRAAN MAJU RENCANA TAHUN 2027		PERANGKAT DAERAH PENANGGUNG JAWAB
							TARGET 2026	PAGU INDIKATIF (Rp)	LOKASI	SUMBER DANA	PRIORITAS			TARGET	PAGU INDIKATIF (Rp)	
											NASIONAL	DAERAH				
1	2	3	4	5	6	7	8	9	10	11	12	13	14	15	16	17
	5.02.01.2.09	Pemeliharaan Barang Milik Daerah Penunjang Urusan Pemerintahan Daerah	<i>Terselenggaranya Kegiatan Kantor Secara Efektif dan Efisien</i>	-			100 Persen	40.000.000,00			Memperkuat reformasi politik, hukum dan birokrasi, serta memperkuat penegahan dan pemberantasan korupsi, narkoba, judi, dan penyeludupan.	Berani Cerdas (6) Penirkatan jumlah dan kualitas sumber daya manusia khususnya aparaturn pemerintah daerah dalam rangka peningkatan pelayanan masyarakat	Seluruh Aparatur Sipil Negara (ASN) di Lingkup Badan Pendapatan Daerah	-	56.000.000,00	BADAN PENDAPATAN DAERAH
	5.02.01.2.09.0001	Penyediaan Jasa Pemeliharaan, Biaya Pemeliharaan, dan Pajak Kendaraan Perorangan Dinas atau Kendaraan Dinas Jabatan														
			<i>Jumlah Kendaraan Perorangan Dinas atau Kendaraan Dinas Jabatan yang Dipelihara dan Dibayarkan Pajaknya</i>				9 Unit	33.500.000,00	Kab. Morowali Utara, Petasia, Bahoue	PENDAPATAN ASLI DAERAH (PAD)	Memperkuat reformasi politik, hukum dan birokrasi, serta memperkuat penegahan dan pemberantasan korupsi, narkoba, judi, dan penyeludupan.	Berani Cerdas (6) Penirkatan jumlah dan kualitas sumber daya manusia khususnya aparaturn pemerintah daerah dalam rangka peningkatan pelayanan masyarakat	Seluruh Aparatur Sipil Negara (ASN) di Lingkup Badan Pendapatan Daerah		36.000.000,00	BADAN PENDAPATAN DAERAH
	5.02.01.2.09.0006	Pemeliharaan Peralatan dan Mesin Lainnya														
			<i>Jumlah Peralatan dan Mesin Lainnya yang Dipelihara</i>				24 Unit	6.500.000,00	Kab. Morowali Utara, Petasia, Bahoue	DANA BAGI HASIL (DBH)	Memperkuat reformasi politik, hukum dan birokrasi, serta memperkuat penegahan dan pemberantasan korupsi, narkoba, judi, dan penyeludupan.	Berani Cerdas (6) Penirkatan jumlah dan kualitas sumber daya manusia khususnya aparaturn pemerintah daerah dalam rangka peningkatan pelayanan masyarakat	Seluruh Aparatur Sipil Negara (ASN) di Lingkup Badan Pendapatan Daerah		20.000.000,00	BADAN PENDAPATAN DAERAH
2.	5.02.04	PROGRAM PENGELOLAAN PENDAPATAN DAERAH	<i>Persentase Pendapatan dari Sektor Pajak, Jumlah dan Persentase PAD</i>	-			100 Persen	685.963.650,00						-	837.227.000,00	

NO	KODE	URUSAN / BIDANG URUSAN / PROGRAM / OUTCOME / KEGIATAN / SUB KEGIATAN	INDIKATOR PROGRAM / KEGIATAN / SUB KEGIATAN	TARGET AKHIR PERIODE RENSTRA OPD	REALISASI CAPAIAN RENJA OPD TAHUN 2024	PRAKIRAAN CAPAIAN TARGET RENJA OPD TAHUN 2025	CAPAIAN KINERJA DAN KERANGKA PENDANAAN						KELOMPOK SASARAN	PRAKIRAAN MAJU RENCANA TAHUN 2027		PERANGKAT DAERAH PENANGGUNG JAWAB
							TARGET 2026	PAGU INDIKATIF (Rp)	LOKASI	SUMBER DANA	PRIORITAS			TARGET	PAGU INDIKATIF (Rp)	
											NASIONAL	DAERAH				
1	2	3	4	5	6	7	8	9	10	11	12	13	14	15	16	17
	5.02.04.2.01	Kegiatan Pengelolaan Pendapatan Daerah	<i>Tercapainya Target Pendapatan Asli Daerah</i>	-			100 Persen	685.963.650,00			Membangun dari desa dan dari bawah untuk pertumbuhan ekonomi, pemerataan ekonomi dan pemberantasan kemiskinan.	Peningkatan Mitigasi Bencana, Pemulihan Pasca Bencana, dan Penanggulangan Degradasi Lingkungan (1) Optimalisasi kemampuan pembangunan daerah dan profesionalisme aparatur dalam pelaksanaan pembangunan daerah	Seluruh Wajib Pajak di Kab. Morowali Utara	-	837.227.000,00	BADAN PENDAPATAN DAERAH
	5.02.04.2.01.0001	Perencanaan Pengelolaan Pajak Daerah														
			<i>Jumlah Dokumen Rencana Pengelolaan Pajak Daerah</i>				1 Dokumen	30.947.150,00	Semua Kota/Kab, Semua Kecamatan, Semua Kel/Desa	PENDAPATAN ASLI DAERAH (PAD)	Membangun dari desa dan dari bawah untuk pertumbuhan ekonomi, pemerataan ekonomi dan pemberantasan kemiskinan.	Peningkatan Mitigasi Bencana, Pemulihan Pasca Bencana, dan Penanggulangan Degradasi Lingkungan (1) Optimalisasi kemampuan pembangunan daerah dan profesionalisme aparatur dalam pelaksanaan pembangunan daerah	Seluruh Wajib Pajak di Kab. Morowali Utara		32.000.000,00	BADAN PENDAPATAN DAERAH
	5.02.04.2.01.0002	Analisa dan Pengembangan Pajak Daerah, serta Penyusunan Kebijakan Pajak Daerah														

NO	KODE	URUSAN / BIDANG URUSAN / PROGRAM / OUTCOME / KEGIATAN / SUB KEGIATAN	INDIKATOR PROGRAM / KEGIATAN / SUB KEGIATAN	TARGET AKHIR PERIODE RENSTRA OPD	REALISASI CAPAIAN RENJA OPD TAHUN 2024	PRAKIRAAN CAPAIAN TARGET RENJA OPD TAHUN 2025	CAPAIAN KINERJA DAN KERANGKA PENDANAAN					KELOMPOK SASARAN	PRAKIRAAN MAJU RENCANA TAHUN 2027		PERANGKAT DAERAH PENANGGUNG JAWAB	
							TARGET 2026	PAGU INDIKATIF (Rp)	LOKASI	SUMBER DANA	PRIORITAS		TARGET	PAGU INDIKATIF (Rp)		
											NASIONAL					DAERAH
1	2	3	4	5	6	7	8	9	10	11	12	13	14	15	16	17
			<i>Jumlah Dokumen Hasil Analisis Pajak Daerah serta Pengembangan Pajak Daerah dan Kebijakan Pajak Daerah</i>				3 Dokumen	150.271.300,00	Kab. Morowali Utara, Semua Kecamatan, Semua Kel/Desa	PENDAPATAN ASLI DAERAH (PAD)	Membangu n dari desa dan dari bawah untuk pertu mbuhan ekonomi, p emerataan ekonomi dan pembe rantasan kemiskinan.	Peningkata n Mitigasi Bencana, Pemulihan Pasca Bencana, dan Penan ggulangan Degradasi Lingkungan (1) Optim isasi kema mpuan pem biayaan pe mbangunan daerah dan profesionali sme aparatur dalam pela ksanaan pe mbangunan daerah	Seluruh Wajib Pajak di Kab. Morowali Utara		200.000.000,00	BADAN PENDAPATAN DAERAH
	5.02.04.2.01.0003	Penyuluhan dan Penyebarluasan Kebijakan Pajak Daerah														
			<i>Jumlah Laporan Pelaksanaan Penyuluhan dan Penyebarluasan Kebijakan Pajak Daerah</i>				10 Laporan	32.733.950,00	Kab. Morowali Utara, Semua Kecamatan, Semua Kel/Desa	PENDAPATAN ASLI DAERAH (PAD)	Membangu n dari desa dan dari bawah untuk pertu mbuhan ekonomi, p emerataan ekonomi dan pembe rantasan kemiskinan.	Peningkata n Mitigasi Bencana, Pemulihan Pasca Bencana, dan Penan ggulangan Degradasi Lingkungan (1) Optim isasi kema mpuan pem biayaan pe mbangunan daerah dan profesionali sme aparatur dalam pela ksanaan pe mbangunan daerah	Seluruh Wajib Pajak di Kab. Morowali Utara		50.000.000,00	BADAN PENDAPATAN DAERAH
	5.02.04.2.01.0005	Pendataan dan Pendaftaran Objek Pajak Daerah														

NO	KODE	URUSAN / BIDANG URUSAN / PROGRAM / OUTCOME / KEGIATAN / SUB KEGIATAN	INDIKATOR PROGRAM / KEGIATAN / SUB KEGIATAN	TARGET AKHIR PERIODE RENSTRA OPD	REALISASI CAPAIAN RENJA OPD TAHUN 2024	PRAKIRAAN CAPAIAN TARGET RENJA OPD TAHUN 2025	CAPAIAN KINERJA DAN KERANGKA PENDANAAN						KELOMPOK SASARAN	PRAKIRAAN MAJU RENCANA TAHUN 2027		PERANGKAT DAERAH PENANGGUNG JAWAB
							TARGET 2026	PAGU INDIKATIF (Rp)	LOKASI	SUMBER DANA	PRIORITAS			TARGET	PAGU INDIKATIF (Rp)	
											NASIONAL	DAERAH				
1	2	3	4	5	6	7	8	9	10	11	12	13	14	15	16	17
			<i>Jumlah Laporan Hasil Pendataan dan Pendaftaran Objek Pajak Daerah, Subjek Pajak dan Wajib Pajak Daerah</i>				10 Laporan	37.119.800,00	Kab. Morowali Utara, Semua Kecamatan, Semua Kel/Desa	PENDAPATAN ASLI DAERAH (PAD)	Membangu n dari desa dan dari bawah untuk pertu mbuhan ekonomi, p emerataan ekonomi dan pembe rantasan kemiskinan.	Peningkata n Mitigasi Bencana, Pemulihan Pasca Bencana, dan Penan ggulangan Degradasi Lingkungan (1) Optim isasi kema mpuan pem biayaan pe mbangunan daerah dan profesionali sme aparatur dalam pela ksanaan pe mbangunan daerah	Seluruh Wajib Pajak di Kab. Morowali Utara		38.977.000,00	BADAN PENDAPATAN DAERAH
	5.02.04.2.01.0006	Pengolahan, Pemeliharaan, dan Pelaporan Basis Data Pajak Daerah														
			<i>Jumlah Laporan Hasil Pengolahan, Pemeliharaan, dan Pelaporan Basis Data Pajak Daerah</i>				10 Laporan	95.802.700,00	Kab. Morowali Utara, Semua Kecamatan, Semua Kel/Desa	PENDAPATAN ASLI DAERAH (PAD)	Membangu n dari desa dan dari bawah untuk pertu mbuhan ekonomi, p emerataan ekonomi dan pembe rantasan kemiskinan.	Peningkata n Mitigasi Bencana, Pemulihan Pasca Bencana, dan Penan ggulangan Degradasi Lingkungan (1) Optim isasi kema mpuan pem biayaan pe mbangunan daerah dan profesionali sme aparatur dalam pela ksanaan pe mbangunan daerah	Seluruh Wajib Pajak di Kab. Morowali Utara		131.250.000,00	BADAN PENDAPATAN DAERAH
	5.02.04.2.01.0007	Penilaian Pajak Bumi dan Bangunan Perdesaan dan Perkotaan (PBBP2) serta Bea Perolehan Hak atas Tanah dan Bangunan (BPHTB)														

NO	KODE	URUSAN / BIDANG URUSAN / PROGRAM / OUTCOME / KEGIATAN / SUB KEGIATAN	INDIKATOR PROGRAM / KEGIATAN / SUB KEGIATAN	TARGET AKHIR PERIODE RENSTRA OPD	REALISASI CAPAIAN RENJA OPD TAHUN 2024	PRAKIRAAN CAPAIAN TARGET RENJA OPD TAHUN 2025	CAPAIAN KINERJA DAN KERANGKA PENDANAAN					KELOMPOK SASARAN	PRAKIRAAN MAJU RENCANA TAHUN 2027		PERANGKAT DAERAH PENANGGUNG JAWAB	
							TARGET 2026	PAGU INDIKATIF (Rp)	LOKASI	SUMBER DANA	PRIORITAS		TARGET	PAGU INDIKATIF (Rp)		
											NASIONAL					DAERAH
1	2	3	4	5	6	7	8	9	10	11	12	13	14	15	16	17
			<i>Jumlah Objek Pajak yang Disesuaikan NJOP nya</i>				78770 Obyek Pajak	50.747.900,00	Kab. Morowali Utara, Semua Kecamatan, Semua Kel/Desa	PENDAPATAN ASLI DAERAH (PAD)	Membangu n dari desa dan dari bawah untuk pertu mbuhan ekonomi, p emerataan ekonomi dan pembe rantasan kemiskinan.	Peningkata n Mitigasi Bencana, Pemulihan Pasca Bencana, dan Penan ggulangan Degradasi Lingkungan (1) Optim isasi kema mpuan pem biayaan pe mbangunan daerah dan profesionali sme aparatur dalam pela ksanaan pe mbangunan daerah	Seluruh Wajib Pajak di Kab. Morowali Utara		60.000.000,00	BADAN PENDAPATAN DAERAH
	5.02.04.2.01.0008	Penetapan Wajib Pajak Daerah														
			<i>Jumlah Dokumen Ketetapan Pajak Daerah</i>				6 Dokumen	41.945.200,00	Kab. Morowali Utara, Semua Kecamatan, Semua Kel/Desa	PENDAPATAN ASLI DAERAH (PAD)	Membangu n dari desa dan dari bawah untuk pertu mbuhan ekonomi, p emerataan ekonomi dan pembe rantasan kemiskinan.	Peningkata n Mitigasi Bencana, Pemulihan Pasca Bencana, dan Penan ggulangan Degradasi Lingkungan (1) Optim isasi kema mpuan pem biayaan pe mbangunan daerah dan profesionali sme aparatur dalam pela ksanaan pe mbangunan daerah	Seluruh Wajib Pajak di Kab. Morowali Utara		55.000.000,00	BADAN PENDAPATAN DAERAH
	5.02.04.2.01.0009	Pelayanan dan Konsultasi Pajak Daerah														

NO	KODE	URUSAN / BIDANG URUSAN / PROGRAM / OUTCOME / KEGIATAN / SUB KEGIATAN	INDIKATOR PROGRAM / KEGIATAN / SUB KEGIATAN	TARGET AKHIR PERIODE RENSTRA OPD	REALISASI CAPAIAN RENJA OPD TAHUN 2024	PRAKIRAAN CAPAIAN TARGET RENJA OPD TAHUN 2025	CAPAIAN KINERJA DAN KERANGKA PENDANAAN						KELOMPOK SASARAN	PRAKIRAAN MAJU RENCANA TAHUN 2027		PERANGKAT DAERAH PENANGGUNG JAWAB
							TARGET 2026	PAGU INDIKATIF (Rp)	LOKASI	SUMBER DANA	PRIORITAS			TARGET	PAGU INDIKATIF (Rp)	
											NASIONAL	DAERAH				
1	2	3	4	5	6	7	8	9	10	11	12	13	14	15	16	17
			<i>Jumlah Layanan dan Konsultasi Pajak Daerah</i>				8 Layanan	32.188.000,00	Semua Kota/Kab, Semua Kecamatan, Semua Kel/Desa	PENDAPATAN ASLI DAERAH (PAD)	Membangu n dari desa dan dari bawah untuk pertu mbuhan ekonomi, p emerataan ekonomi dan pembe rantasan kemiskinan.	Peningkata n Mitigasi Bencana, Pemulihan Pasca Bencana, dan Penan ggulangan Degradasi Lingkungan (1) Optin isasi kema mpuan pem biayaan pe mbangunan daerah dan profesionali sme aparatur dalam pela ksanaan pe mbangunan daerah	Seluruh Wajib Pajak di Kab. Morowali Utara		35.000.000,00	BADAN PENDAPATAN DAERAH
	5.02.04.2.01.0010	Penelitian dan Verifikasi Data Pelaporan Pajak Daerah														
			<i>Jumlah Data Pelaporan Pajak Daerah yang Telah Dilakukan Penelitian dan Verifikasi</i>				12 Dokumen	32.001.000,00	Kab. Morowali Utara, Semua Kecamatan, Semua Kel/Desa	PENDAPATAN ASLI DAERAH (PAD)	Membangu n dari desa dan dari bawah untuk pertu mbuhan ekonomi, p emerataan ekonomi dan pembe rantasan kemiskinan.	Peningkata n Mitigasi Bencana, Pemulihan Pasca Bencana, dan Penan ggulangan Degradasi Lingkungan (1) Optin isasi kema mpuan pem biayaan pe mbangunan daerah dan profesionali sme aparatur dalam pela ksanaan pe mbangunan daerah	Seluruh Wajib Pajak di Kab. Morowali Utara		35.000.000,00	BADAN PENDAPATAN DAERAH
	5.02.04.2.01.0011	Penagihan Pajak Daerah														

NO	KODE	URUSAN / BIDANG URUSAN / PROGRAM / OUTCOME / KEGIATAN / SUB KEGIATAN	INDIKATOR PROGRAM / KEGIATAN / SUB KEGIATAN	TARGET AKHIR PERIODE RENSTRA OPD	REALISASI CAPAIAN RENJA OPD TAHUN 2024	PRAKIRAAN CAPAIAN TARGET RENJA OPD TAHUN 2025	CAPAIAN KINERJA DAN KERANGKA PENDANAAN						KELOMPOK SASARAN	PRAKIRAAN MAJU RENCANA TAHUN 2027		PERANGKAT DAERAH PENANGGUNG JAWAB
							TARGET 2026	PAGU INDIKATIF (Rp)	LOKASI	SUMBER DANA	PRIORITAS			TARGET	PAGU INDIKATIF (Rp)	
											NASIONAL	DAERAH				
1	2	3	4	5	6	7	8	9	10	11	12	13	14	15	16	17
			<i>Jumlah Dokumen Hasil Pelaksanaan Penagihan Pajak Daerah</i>				12 Dokumen	49.493.500,00	Kab. Morowali Utara, Semua Kecamatan, Semua Kel/Desa	PENDAPATAN ASLI DAERAH (PAD)	Membangun dari desa dan dari bawah untuk pertumbuhan ekonomi, pemerataan ekonomi dan pemberantasan kemiskinan.	Peningkatan Mitigasi Bencana, Pemulihan Pasca Bencana, dan Penanggulangan Degradasi Lingkungan (1) Optimalisasi kemampuan pembangunan daerah dan profesionalisme aparatur dalam pelaksanaan pembangunan daerah	Seluruh Wajib Pajak di Kab. Morowali Utara		55.000.000,00	BADAN PENDAPATAN DAERAH
	5.02.04.2.01.0012	Penyelesaian Keberatan Pajak Daerah														
			<i>Jumlah Dokumen Hasil Penyelesaian Keberatan Pajak Daerah</i>				10 Dokumen	36.930.000,00	Semua Kota/Kab, Semua Kecamatan, Semua Kel/Desa	PENDAPATAN ASLI DAERAH (PAD)	Membangun dari desa dan dari bawah untuk pertumbuhan ekonomi, pemerataan ekonomi dan pemberantasan kemiskinan.	Peningkatan Mitigasi Bencana, Pemulihan Pasca Bencana, dan Penanggulangan Degradasi Lingkungan (1) Optimalisasi kemampuan pembangunan daerah dan profesionalisme aparatur dalam pelaksanaan pembangunan daerah	Seluruh Wajib Pajak di Kab. Morowali Utara		40.000.000,00	BADAN PENDAPATAN DAERAH
	5.02.04.2.01.0013	Pengendalian, Pemeriksaan dan Pengawasan Pajak Daerah														

NO	KODE	URUSAN / BIDANG URUSAN / PROGRAM / OUTCOME / KEGIATAN / SUB KEGIATAN	INDIKATOR PROGRAM / KEGIATAN / SUB KEGIATAN	TARGET AKHIR PERIODE RENSTRA OPD	REALISASI CAPAIAN RENJA OPD TAHUN 2024	PRAKIRAAN CAPAIAN TARGET RENJA OPD TAHUN 2025	CAPAIAN KINERJA DAN KERANGKA PENDANAAN						KELOMPOK SASARAN	PRAKIRAAN MAJU RENCANA TAHUN 2027		PERANGKAT DAERAH PENANGGUNG JAWAB
							TARGET 2026	PAGU INDIKATIF (Rp)	LOKASI	SUMBER DANA	PRIORITAS			TARGET	PAGU INDIKATIF (Rp)	
											NASIONAL	DAERAH				
1	2	3	4	5	6	7	8	9	10	11	12	13	14	15	16	17
			<i>Jumlah Dokumen Hasil Pemeriksaan serta Pengendalian dan Pengawasan Pajak Daerah</i>				10 Dokumen	31.032.550,00	Kab. Morowali Utara, Semua Kecamatan, Semua Kel/Desa	PENDAPATAN ASLI DAERAH (PAD)	Membangu n dari desa dan dari bawah untuk pertu mbuhan ekonomi, p emerataan ekonomi dan pembe rantasan kemiskinan.	Peningkata n Mitigasi Bencana, Pemulihan Pasca Bencana, dan Penan ggulangan Degradasi Lingkungan (1) Optim isasi kema mpuan pem biayaan pe mbangunan daerah dan profesionali sme aparatur dalam pela ksanaan pe mbangunan daerah	Seluruh Wajib Pajak di Kab. Morowali Utara		35.000.000,00	BADAN PENDAPATAN DAERAH
	5.02.04.2.01.0014	Pembinaan dan Pengawasan Pengelolaan Pajak Daerah dan Retribusi Daerah														
			<i>Jumlah Laporan Hasil Pembinaan dan Pengawasan Pengelolaan Retribusi Daerah</i>				2 Laporan	28.458.300,00	Kab. Morowali Utara, Semua Kecamatan, Semua Kel/Desa	PENDAPATAN ASLI DAERAH (PAD)	Membangu n dari desa dan dari bawah untuk pertu mbuhan ekonomi, p emerataan ekonomi dan pembe rantasan kemiskinan.	Peningkata n Mitigasi Bencana, Pemulihan Pasca Bencana, dan Penan ggulangan Degradasi Lingkungan (1) Optim isasi kema mpuan pem biayaan pe mbangunan daerah dan profesionali sme aparatur dalam pela ksanaan pe mbangunan daerah	Seluruh Wajib Pajak di Kab. Morowali Utara		30.000.000,00	BADAN PENDAPATAN DAERAH
	5.02.04.2.01.0015	Elektronifikasi Transaksi Pemerintah Daerah														

NO	KODE	URUSAN / BIDANG URUSAN / PROGRAM / OUTCOME / KEGIATAN / SUB KEGIATAN	INDIKATOR PROGRAM / KEGIATAN / SUB KEGIATAN	TARGET AKHIR PERIODE RENSTRA OPD	REALISASI CAPAIAN RENJA OPD TAHUN 2024	PRAKIRAAN CAPAIAN TARGET RENJA OPD TAHUN 2025	CAPAIAN KINERJA DAN KERANGKA PENDANAAN					KELOMPOK SASARAN	PRAKIRAAN MAJU RENCANA TAHUN 2027		PERANGKAT DAERAH PENANGGUNG JAWAB	
							TARGET 2026	PAGU INDIKATIF (Rp)	LOKASI	SUMBER DANA	PRIORITAS		TARGET	PAGU INDIKATIF (Rp)		
											NASIONAL					DAERAH
1	2	3	4	5	6	7	8	9	10	11	12	13	14	15	16	17
			<i>Jumlah Laporan Perkembangan Elektronifikasi Transaksi Pemerintah Daerah</i>				4 Laporan	36.292.300,00	Semua Kota/Kab, Semua Kecamatan, Semua Kel/Desa	DANA BAGI HASIL (DBH)	Membangu n dari desa dan dari bawah untuk pertu mbuhan ekonomi, p emerataan ekonomi dan pembe rantasan kemiskinan.	Peningkata n Mitigasi Bencana, Pemulihan Pasca Bencana, dan Penan ggulangan Degradasi Lingkungan (1) Optim isasi kema mpuan pem biayaan pe mbangunan daerah dan profesionali sme aparatur dalam pela ksanaan pe mbangunan daerah	Seluruh Wajib Pajak di Kab. Morowali Utara		40.000.000,00	BADAN PENDAPATAN DAERAH
J U M L A H								10.056.675.691,00							9.356.144.590,00	

**RENCANA KERJA ORGANISASI PERANGKAT DAERAH (RENJA OPD)
BADAN KEPEGAWAIAN DAN PENGEMBANGAN SUMBER DAYA MANUSIA DAERAH KAB. MOROWALI UTARA
TAHUN 2026**

NO	KODE	URUSAN / BIDANG URUSAN / PROGRAM / OUTCOME / KEGIATAN / SUB KEGIATAN	INDIKATOR PROGRAM / KEGIATAN / SUB KEGIATAN	TARGET AKHIR PERIODE RENSTRA OPD	REALISASI CAPAIAN RENJA OPD TAHUN 2024	PRAKIRAAN CAPAIAN TARGET RENJA OPD TAHUN 2025	CAPAIAN KINERJA DAN KERANGKA PENDANAAN					KELOMPOK SASARAN	PRAKIRAAN MAJU RENCANA TAHUN 2027		PERANGKAT DAERAH PENANGGUNG JAWAB		
							TARGET 2026	PAGU INDIKATIF (Rp)	LOKASI	SUMBER DANA	PRIORITAS		TARGET	PAGU INDIKATIF (Rp)			
											NASIONAL					DAERAH	
1	2	3	4	5	6	7	8	9	10	11	12	13	14	15	16	17	
		BADAN KEPEGAWAIAN DAN PENGEMBANGAN SUMBER DAYA MANUSIA DAERAH						11.773.421.903,64								16.762.789.566,00	
	5	UNSUR PENUNJANG URUSAN PEMERINTAHAN						11.773.421.903,64							16.762.789.566,00		
	5.03	KEPEGAWAIAN						8.178.695.153,64							11.167.789.566,00		
1.	5.03.01	PROGRAM PENUNJANG URUSAN PEMERINTAHAN DAERAH KABUPATEN/KOTA	<i>Nilai AKIP Organisasi Perangkat Daerah</i>	-			86.4 Porsen	6.638.726.793,64						-	8.831.639.566,00		
	5.03.01.2.01	Perencanaan, Penganggaran, dan Evaluasi Kinerja Perangkat Daerah	<i>Jumlah Berita Acara Hasil Forum Perangkat Daerah Berdasarkan Bidang Urusan yang Diampu dalam Rangka Penyusunan Dokumen Perencanaan Perangkat Daerah Jumlah Data Statistik Sektoral Daerah yang Telah Dikumpulkan dan Diperiksa Lingkup Perangkat Daerah Jumlah Dokumen DPA-SKPD dan Laporan Hasil Koordinasi Penyusunan Dokumen DPA-SKPD Jumlah Dokumen Hasil Penyelenggaraan Walidata Pendukung Statistik Sektoral Daerah Jumlah Dokumen Perencanaan Perangkat Daerah Jumlah Dokumen Perencanaan Urusan Selain Renstra PD dan Renja PD yang disusun Jumlah Dokumen Perubahan DPA-SKPD dan Laporan Hasil Koordinasi Penyusunan Dokumen Perubahan DPA-SKPD Jumlah Dokumen Perubahan RKA-SKPD dan Laporan Hasil Koordinasi Penyusunan Dokumen Perubahan RKA-SKPD Jumlah Dokumen RKA-SKPD dan Laporan Hasil Koordinasi Penyusunan Dokumen RKA-SKPD Jumlah Laporan Capaian Kinerja dan Ikhtisar Realisasi Kinerja SKPD dan Laporan Hasil Koordinasi Penyusunan Laporan Capaian Kinerja dan Ikhtisar Realisasi Kinerja SKPD Jumlah Laporan Evaluasi Kinerja Perangkat Daerah</i>	-			1 Berita Acara 2 Data 2 Dokumen 1 Dokumen 3 Dokumen 1 Dokumen 2 Dokumen 2 Dokumen 2 Dokumen 5 Laporan 1 Laporan	75.530.600,00			Memperkuat reformasi politik, hukum dan birokrasi, serta memperkuat pengabdian dan pemberantasan korupsi, narkoba, judi, dan penyeludupan.	Berani Cerdas (1) Optimalisasi kemampuan pembiayaan pembangunan daerah dan profesionalisme aparatur dalam pelaksanaan pembangunan daerah	Pegawai BKPSDMD Kab. Morowali Utara	-	93.000.000,00	BADAN KEPEGAWAIAN DAN PENGEMBANGAN SUMBER DAYA MANUSIA DAERAH	
	5.03.01.2.01.0001	Penyusunan Dokumen Perencanaan Perangkat Daerah															

NO	KODE	URUSAN / BIDANG URUSAN / PROGRAM / OUTCOME / KEGIATAN / SUB KEGIATAN	INDIKATOR PROGRAM / KEGIATAN / SUB KEGIATAN	TARGET AKHIR PERIODE RENSTRA OPD	REALISASI CAPAIAN RENJA OPD TAHUN 2024	PRAKIRAAN CAPAIAN TARGET RENJA OPD TAHUN 2025	CAPAIAN KINERJA DAN KERANGKA PENDANAAN						KELOMPOK SASARAN	PRAKIRAAN MAJU RENCANA TAHUN 2027		PERANGKAT DAERAH PENANGGUNG JAWAB
							TARGET 2026	PAGU INDIKATIF (Rp)	LOKASI	SUMBER DANA	PRIORITAS			TARGET	PAGU INDIKATIF (Rp)	
											NASIONAL	DAERAH				
1	2	3	4	5	6	7	8	9	10	11	12	13	14	15	16	17
			<i>Jumlah Dokumen Perencanaan Perangkat Daerah</i>				3 Dokumen	10.304.000,00	Kab. Morowali Utara, Semua Kecamatan, Semua Kel/Desa	DANA ALOKASI UMUM (DAU)	Memperkuat reformasi politik, hukum dan birokrasi, serta memperkuat penegahan dan pemberantasan korupsi, narkoba, judi, dan penyeludupan.	Berani Cerdas (1) Optimisasi kemampuan pembangunan daerah dan profesionalisme aparatur dalam pelaksanaan pembangunan daerah	Pegawai BKPSDMD Kab. Morowali Utara		20.000.000,00	BADAN KEPEGAWAIAN DAN PENGEMBANGAN SUMBER DAYA MANUSIA DAERAH
	5.03.01.2.01.0006	Koordinasi dan Penyusunan Laporan Capaian Kinerja dan Ikhtisar Realisasi Kinerja SKPD														
			<i>Jumlah Laporan Capaian Kinerja dan Ikhtisar Realisasi Kinerja SKPD dan Laporan Hasil Koordinasi Penyusunan Laporan Capaian Kinerja dan Ikhtisar Realisasi Kinerja SKPD</i>				5 Laporan	56.947.500,00	Kab. Morowali Utara, Semua Kecamatan, Semua Kel/Desa	DANA ALOKASI UMUM (DAU)	Memperkuat reformasi politik, hukum dan birokrasi, serta memperkuat penegahan dan pemberantasan korupsi, narkoba, judi, dan penyeludupan.	Berani Cerdas (1) Optimisasi kemampuan pembangunan daerah dan profesionalisme aparatur dalam pelaksanaan pembangunan daerah	Pegawai BKPSDMD Kab. Morowali Utara		60.000.000,00	BADAN KEPEGAWAIAN DAN PENGEMBANGAN SUMBER DAYA MANUSIA DAERAH
	5.03.01.2.01.0007	Evaluasi Kinerja Perangkat Daerah														
			<i>Jumlah Laporan Evaluasi Kinerja Perangkat Daerah</i>				1 Laporan	8.279.100,00	Kab. Morowali Utara, Semua Kecamatan, Semua Kel/Desa	DANA ALOKASI UMUM (DAU)	Memperkuat reformasi politik, hukum dan birokrasi, serta memperkuat penegahan dan pemberantasan korupsi, narkoba, judi, dan penyeludupan.	Berani Cerdas (1) Optimisasi kemampuan pembangunan daerah dan profesionalisme aparatur dalam pelaksanaan pembangunan daerah	Pegawai BKPSDMD Kab. Morowali Utara		13.000.000,00	BADAN KEPEGAWAIAN DAN PENGEMBANGAN SUMBER DAYA MANUSIA DAERAH

NO	KODE	URUSAN / BIDANG URUSAN / PROGRAM / OUTCOME / KEGIATAN / SUB KEGIATAN	INDIKATOR PROGRAM / KEGIATAN / SUB KEGIATAN	TARGET AKHIR PERIODE RENSTRA OPD	REALISASI CAPAIAN RENJA OPD TAHUN 2024	PRAKIRAAN CAPAIAN TARGET RENJA OPD TAHUN 2025	CAPAIAN KINERJA DAN KERANGKA PENDANAAN						KELOMPOK SASARAN	PRAKIRAAN MAJU RENCANA TAHUN 2027		PERANGKAT DAERAH PENANGGUNG JAWAB
							TARGET 2026	PAGU INDIKATIF (Rp)	LOKASI	SUMBER DANA	PRIORITAS			TARGET	PAGU INDIKATIF (Rp)	
											NASIONAL	DAERAH				
1	2	3	4	5	6	7	8	9	10	11	12	13	14	15	16	17
			<i>Jumlah Dokumen Hasil Penyediaan Administrasi Pelaksanaan Tugas ASN</i>				12 Dokumen	53.160.000,00	Kab. Morowali Utara, Semua Kecamatan, Semua Kel/Desa	DANA ALOKASI UMUM (DAU)	Memperkuat reformasi politik, hukum dan birokrasi, serta memperkuat penegahan dan pemberantasan korupsi, narkoba, judi, dan penyeludupan.	Berani Cerdas (1) Optimisasi kemampuan pembangunan daerah dan profesionalisme aparatur dalam pelaksanaan pembangunan daerah	Pegawai BKPSDMD Kab. Morowali Utara		101.760.000,00	BADAN KEPEGAWAIAN DAN PENGEMBANGAN SUMBER DAYA MANUSIA DAERAH
	5.03.01.2.02.0003	Pelaksanaan Penatausahaan dan Pengujian/Verifikasi Keuangan SKPD														
			<i>Jumlah Dokumen Penatausahaan dan Pengujian/Verifikasi Keuangan SKPD</i>				12 Dokumen	6.000.000,00	Kab. Morowali Utara, Semua Kecamatan, Semua Kel/Desa	DANA ALOKASI UMUM (DAU)	Memperkuat reformasi politik, hukum dan birokrasi, serta memperkuat penegahan dan pemberantasan korupsi, narkoba, judi, dan penyeludupan.	Berani Cerdas (1) Optimisasi kemampuan pembangunan daerah dan profesionalisme aparatur dalam pelaksanaan pembangunan daerah	Pegawai BKPSDMD Kab. Morowali Utara		14.520.000,00	BADAN KEPEGAWAIAN DAN PENGEMBANGAN SUMBER DAYA MANUSIA DAERAH
	5.03.01.2.03	Administrasi Barang Milik Daerah pada Perangkat Daerah	<i>Jumlah Laporan Rekonsiliasi dan Penyusunan Laporan Barang Milik Daerah pada SKPD Jumlah Rencana Kebutuhan Barang Milik Daerah SKPD</i>	-			1 Laporan 1 Dokumen	3.254.200,00			Memperkuat reformasi politik, hukum dan birokrasi, serta memperkuat penegahan dan pemberantasan korupsi, narkoba, judi, dan penyeludupan.	Berani Cerdas (1) Optimisasi kemampuan pembangunan daerah dan profesionalisme aparatur dalam pelaksanaan pembangunan daerah	Pegawai BKPSDMD Kab. Morowali Utara	-	12.000.000,00	BADAN KEPEGAWAIAN DAN PENGEMBANGAN SUMBER DAYA MANUSIA DAERAH
	5.03.01.2.03.0006	Penatausahaan Barang Milik Daerah pada SKPD														

NO	KODE	URUSAN / BIDANG URUSAN / PROGRAM / OUTCOME / KEGIATAN / SUB KEGIATAN	INDIKATOR PROGRAM / KEGIATAN / SUB KEGIATAN	TARGET AKHIR PERIODE RENSTRA OPD	REALISASI CAPAIAN RENJA OPD TAHUN 2024	PRAKIRAAN CAPAIAN TARGET RENJA OPD TAHUN 2025	CAPAIAN KINERJA DAN KERANGKA PENDANAAN						KELOMPOK SASARAN	PRAKIRAAN MAJU RENCANA TAHUN 2027		PERANGKAT DAERAH PENANGGUNG JAWAB
							TARGET 2026	PAGU INDIKATIF (Rp)	LOKASI	SUMBER DANA	PRIORITAS			TARGET	PAGU INDIKATIF (Rp)	
											NASIONAL	DAERAH				
1	2	3	4	5	6	7	8	9	10	11	12	13	14	15	16	17
			<i>Jumlah Laporan Penatausahaan Barang Milik Daerah pada SKPD</i>				1 Laporan	3.254.200,00	Kab. Morowali Utara, Semua Kecamatan, Semua Kel/Desa	DANA ALOKASI UMUM (DAU)	Memperkuat reformasi politik, hukum dan birokrasi, serta memperkuat penegahan dan pemberantasan korupsi, narkoba, judi, dan penyeludupan.	Berani Cerdas (1) Optimisasi kemampuan pembangunan daerah dan profesionalisme aparatur dalam pelaksanaan pembangunan daerah	Pegawai BKPSDMD Kab. Morowali Utara		12.000.000,00	BADAN KEPEGAWAIAN DAN PENGEMBANGAN SUMBER DAYA MANUSIA DAERAH
	5.03.01.2.05	Administrasi Kepegawaian Perangkat Daerah	<i>Jumlah ASN yang dipindahtugaskan Jumlah Dokumen Hasil Koordinasi dan Pelaksanaan Sistem Informasi Kepegawaian Jumlah Dokumen Monitoring, Evaluasi, dan Penilaian Kinerja Pegawai Jumlah Dokumen Pendataan dan Pengolahan Administrasi Kepegawaian Jumlah Laporan Hasil Pemulangan Pegawai yang Meninggal dalam Melaksanakan Tugas Jumlah Orang yang Mengikuti Sosialisasi Peraturan Perundang-Undangan Jumlah Paket Pakaian Dinas beserta Atribut Kelengkapan Jumlah Pegawai Berdasarkan Tugas dan Fungsi yang Mengikuti Pendidikan dan Pelatihan Jumlah Pegawai Pensiun yang Dipulangkan Jumlah Unit Peningkatan Sarana dan Prasarana Disiplin Pegawai</i>	-			1 Orang 12 Dokumen 12 Dokumen 59 Dokumen 1 Laporan 59 Orang 60 Paket 59 Orang 1 Orang 1 uNIT	40.502.000,00			Memperkuat reformasi politik, hukum dan birokrasi, serta memperkuat penegahan dan pemberantasan korupsi, narkoba, judi, dan penyeludupan.	Berani Cerdas (1) Optimisasi kemampuan pembangunan daerah dan profesionalisme aparatur dalam pelaksanaan pembangunan daerah	Pegawai BKPSDMD Kab. Morowali Utara	-	217.450.000,00	BADAN KEPEGAWAIAN DAN PENGEMBANGAN SUMBER DAYA MANUSIA DAERAH
	5.03.01.2.05.0001	Peningkatan Sarana dan Prasarana Disiplin Pegawai														
			<i>Jumlah Unit Peningkatan Sarana dan Prasarana Disiplin Pegawai</i>				1 Unit	0,00	Kab. Morowali Utara, Semua Kecamatan, Semua Kel/Desa	-	Memperkuat reformasi politik, hukum dan birokrasi, serta memperkuat penegahan dan pemberantasan korupsi, narkoba, judi, dan penyeludupan.	Berani Cerdas (1) Optimisasi kemampuan pembangunan daerah dan profesionalisme aparatur dalam pelaksanaan pembangunan daerah	Pegawai BKPSDMD Kab. Morowali Utara		0,00	BADAN KEPEGAWAIAN DAN PENGEMBANGAN SUMBER DAYA MANUSIA DAERAH

NO	KODE	URUSAN / BIDANG URUSAN / PROGRAM / OUTCOME / KEGIATAN / SUB KEGIATAN	INDIKATOR PROGRAM / KEGIATAN / SUB KEGIATAN	TARGET AKHIR PERIODE RENSTRA OPD	REALISASI CAPAIAN RENJA OPD TAHUN 2024	PRAKIRAAN CAPAIAN TARGET RENJA OPD TAHUN 2025	CAPAIAN KINERJA DAN KERANGKA PENDANAAN						KELOMPOK SASARAN	PRAKIRAAN MAJU RENCANA TAHUN 2027		PERANGKAT DAERAH PENANGGUNG JAWAB
							TARGET 2026	PAGU INDIKATIF (Rp)	LOKASI	SUMBER DANA	PRIORITAS			TARGET	PAGU INDIKATIF (Rp)	
											NASIONAL	DAERAH				
1	2	3	4	5	6	7	8	9	10	11	12	13	14	15	16	17
	5.03.01.2.05.0002	Pengadaan Pakaian Dinas beserta Atribut Kelengkapannya														
			<i>Jumlah Paket Pakaian Dinas beserta Atribut Kelengkapan</i>				60 Paket	7.975.000,00	Kab. Morowali Utara, Semua Kecamatan, Semua Kel/Desa	DANA ALOKASI UMUM (DAU)	Memperkuat reformasi politik, hukum dan birokrasi, serta memperkuat penegahan dan pemberantasan korupsi, narkoba, judi, dan penyeludupan .	Berani Cerdas (1) Optimisasi kemampuan pembiayaan pembangunan daerah dan profesionalisme aparatur dalam pelaksanaan pembangunan daerah	Pegawai BKPSDMD Kab. Morowali Utara		46.500.000,00	BADAN KEPEGAWAIAN DAN PENGEMBANGAN SUMBER DAYA MANUSIA DAERAH
	5.03.01.2.05.0003	Pendataan dan Pengolahan Administrasi Kepegawaian														
			<i>Jumlah Dokumen Pendataan dan Pengolahan Administrasi Kepegawaian</i>				59 Dokumen	0,00	Kab. Morowali Utara, Semua Kecamatan, Semua Kel/Desa	DANA ALOKASI UMUM (DAU)	Memperkuat reformasi politik, hukum dan birokrasi, serta memperkuat penegahan dan pemberantasan korupsi, narkoba, judi, dan penyeludupan .	Berani Cerdas (1) Optimisasi kemampuan pembiayaan pembangunan daerah dan profesionalisme aparatur dalam pelaksanaan pembangunan daerah	Pegawai BKPSDMD Kab. Morowali Utara		15.200.000,00	BADAN KEPEGAWAIAN DAN PENGEMBANGAN SUMBER DAYA MANUSIA DAERAH
	5.03.01.2.05.0004	Koordinasi dan Pelaksanaan Sistem Informasi Kepegawaian														
			<i>Jumlah Dokumen Hasil Koordinasi dan Pelaksanaan Sistem Informasi Kepegawaian</i>				12 Dokumen	0,00	Kab. Morowali Utara, Semua Kecamatan, Semua Kel/Desa	-	Memperkuat reformasi politik, hukum dan birokrasi, serta memperkuat penegahan dan pemberantasan korupsi, narkoba, judi, dan penyeludupan .	Berani Cerdas (1) Optimisasi kemampuan pembiayaan pembangunan daerah dan profesionalisme aparatur dalam pelaksanaan pembangunan daerah	Pegawai BKPSDMD Kab. Morowali Utara		0,00	BADAN KEPEGAWAIAN DAN PENGEMBANGAN SUMBER DAYA MANUSIA DAERAH
	5.03.01.2.05.0005	Monitoring, Evaluasi, dan Penilaian Kinerja Pegawai														

NO	KODE	URUSAN / BIDANG URUSAN / PROGRAM / OUTCOME / KEGIATAN / SUB KEGIATAN	INDIKATOR PROGRAM / KEGIATAN / SUB KEGIATAN	TARGET AKHIR PERIODE RENSTRA OPD	REALISASI CAPAIAN RENJA OPD TAHUN 2024	PRAKIRAAN CAPAIAN TARGET RENJA OPD TAHUN 2025	CAPAIAN KINERJA DAN KERANGKA PENDANAAN						KELOMPOK SASARAN	PRAKIRAAN MAJU RENCANA TAHUN 2027		PERANGKAT DAERAH PENANGGUNG JAWAB
							TARGET 2026	PAGU INDIKATIF (Rp)	LOKASI	SUMBER DANA	PRIORITAS			TARGET	PAGU INDIKATIF (Rp)	
											NASIONAL	DAERAH				
1	2	3	4	5	6	7	8	9	10	11	12	13	14	15	16	17
			<i>Jumlah Dokumen Monitoring, Evaluasi, dan Penilaian Kinerja Pegawai</i>				12 Dokumen	0,00	Kab. Morowali Utara, Semua Kecamatan, Semua Kel/Desa	-	Memperkuat reformasi politik, hukum dan birokrasi, serta memperkuat penegahan dan pemberantasan korupsi, narkoba, judi, dan penyeludupan.	Berani Cerdas (1) Optimisasi kemampuan pembangunan daerah dan profesionalisme aparatur dalam pelaksanaan pembangunan daerah	Pegawai BKPSDMD Kab. Morowali Utara		0,00	BADAN KEPEGAWAIAN DAN PENGEMBANGAN SUMBER DAYA MANUSIA DAERAH
	5.03.01.2.05.0006	Pemulangan Pegawai yang Pensiun														
			<i>Jumlah Pegawai Pensiun yang Dipulangkan</i>				1 Orang	0,00	Kab. Morowali Utara, Semua Kecamatan, Semua Kel/Desa	-	Memperkuat reformasi politik, hukum dan birokrasi, serta memperkuat penegahan dan pemberantasan korupsi, narkoba, judi, dan penyeludupan.	Berani Cerdas (1) Optimisasi kemampuan pembangunan daerah dan profesionalisme aparatur dalam pelaksanaan pembangunan daerah	Pegawai BKPSDMD Kab. Morowali Utara		0,00	BADAN KEPEGAWAIAN DAN PENGEMBANGAN SUMBER DAYA MANUSIA DAERAH
	5.03.01.2.05.0007	Pemulangan Pegawai yang Meninggal dalam Melaksanakan Tugas														
			<i>Jumlah Laporan Hasil Pemulangan Pegawai yang Meninggal dalam Melaksanakan Tugas</i>				1 Laporan	0,00	Kab. Morowali Utara, Semua Kecamatan, Semua Kel/Desa	-	Memperkuat reformasi politik, hukum dan birokrasi, serta memperkuat penegahan dan pemberantasan korupsi, narkoba, judi, dan penyeludupan.	Berani Cerdas (1) Optimisasi kemampuan pembangunan daerah dan profesionalisme aparatur dalam pelaksanaan pembangunan daerah	Pegawai BKPSDMD Kab. Morowali Utara		0,00	BADAN KEPEGAWAIAN DAN PENGEMBANGAN SUMBER DAYA MANUSIA DAERAH
	5.03.01.2.05.0008	Pemindahan Tugas ASN														

NO	KODE	URUSAN / BIDANG URUSAN / PROGRAM / OUTCOME / KEGIATAN / SUB KEGIATAN	INDIKATOR PROGRAM / KEGIATAN / SUB KEGIATAN	TARGET AKHIR PERIODE RENSTRA OPD	REALISASI CAPAIAN RENJA OPD TAHUN 2024	PRAKIRAAN CAPAIAN TARGET RENJA OPD TAHUN 2025	CAPAIAN KINERJA DAN KERANGKA PENDANAAN						KELOMPOK SASARAN	PRAKIRAAN MAJU RENCANA TAHUN 2027		PERANGKAT DAERAH PENANGGUNG JAWAB
							TARGET 2026	PAGU INDIKATIF (Rp)	LOKASI	SUMBER DANA	PRIORITAS			TARGET	PAGU INDIKATIF (Rp)	
											NASIONAL	DAERAH				
1	2	3	4	5	6	7	8	9	10	11	12	13	14	15	16	17
			<i>Jumlah ASN yang dipindahtugaskan</i>				1 Orang	0,00	Kab. Morowali Utara, Semua Kecamatan, Semua Kel/Desa	-	Memperkuat reformasi politik, hukum dan birokrasi, serta memperkuat penegahan dan pemberantasan korupsi, narkoba, judi, dan penyeludupan.	Berani Cerdas (1) Optimisasi kemampuan pembangunan daerah dan profesionalisme aparatur dalam pelaksanaan pembangunan daerah	Pegawai BKPSDMD Kab. Morowali Utara		0,00	BADAN KEPEGAWAIAN DAN PENGEMBANGAN SUMBER DAYA MANUSIA DAERAH
	5.03.01.2.05.0009	Pendidikan dan Pelatihan Pegawai Berdasarkan Tugas dan Fungsi														
			<i>Jumlah Pegawai Berdasarkan Tugas dan Fungsi yang Mengikuti Pendidikan dan Pelatihan</i>				59 Orang	18.997.000,00	Kab. Morowali Utara, Semua Kecamatan, Semua Kel/Desa	DANA ALOKASI UMUM (DAU)	Memperkuat reformasi politik, hukum dan birokrasi, serta memperkuat penegahan dan pemberantasan korupsi, narkoba, judi, dan penyeludupan.	Berani Cerdas (1) Optimisasi kemampuan pembangunan daerah dan profesionalisme aparatur dalam pelaksanaan pembangunan daerah	Pegawai BKPSDMD Kab. Morowali Utara		50.000.000,00	BADAN KEPEGAWAIAN DAN PENGEMBANGAN SUMBER DAYA MANUSIA DAERAH
	5.03.01.2.05.0010	Sosialisasi Peraturan Perundang-Undangan														
			<i>Jumlah Orang yang Mengikuti Sosialisasi Peraturan Perundang-Undangan</i>				59 Orang	0,00	Kab. Morowali Utara, Semua Kecamatan, Semua Kel/Desa	DANA ALOKASI UMUM (DAU)	Memperkuat reformasi politik, hukum dan birokrasi, serta memperkuat penegahan dan pemberantasan korupsi, narkoba, judi, dan penyeludupan.	Berani Cerdas (1) Optimisasi kemampuan pembangunan daerah dan profesionalisme aparatur dalam pelaksanaan pembangunan daerah	Pegawai BKPSDMD Kab. Morowali Utara		25.000.000,00	BADAN KEPEGAWAIAN DAN PENGEMBANGAN SUMBER DAYA MANUSIA DAERAH
	5.03.01.2.05.0011	Bimbingan Teknis Implementasi Peraturan Perundang-Undangan														

NO	KODE	URUSAN / BIDANG URUSAN / PROGRAM / OUTCOME / KEGIATAN / SUB KEGIATAN	INDIKATOR PROGRAM / KEGIATAN / SUB KEGIATAN	TARGET AKHIR PERIODE RENSTRA OPD	REALISASI CAPAIAN RENJA OPD TAHUN 2024	PRAKIRAAN CAPAIAN TARGET RENJA OPD TAHUN 2025	CAPAIAN KINERJA DAN KERANGKA PENDANAAN					KELOMPOK SASARAN	PRAKIRAAN MAJU RENCANA TAHUN 2027		PERANGKAT DAERAH PENANGGUNG JAWAB	
							TARGET 2026	PAGU INDIKATIF (Rp)	LOKASI	SUMBER DANA	PRIORITAS		TARGET	PAGU INDIKATIF (Rp)		
											NASIONAL					DAERAH
1	2	3	4	5	6	7	8	9	10	11	12	13	14	15	16	17
			<i>Jumlah Orang yang Mengikuti Bimbingan Teknis Implementasi Peraturan Perundang-Undangan</i>				30 Orang	13.530.000,00	Kab. Morowali Utara, Semua Kecamatan, Semua Kel/Desa	DANA ALOKASI UMUM (DAU)	Memperkuat reformasi politik, hukum dan birokrasi, serta memperkuat penegakan dan pemberantasan korupsi, narkoba, judi, dan penyeludupan.	Berani Cerdas (1) Optimasi kemampuan pembangunan daerah dan profesionalisme aparatur dalam pelaksanaan pembangunan daerah	Pegawai BKPSDMD Kab. Morowali Utara		80.750.000,00	BADAN KEPEGAWAIAN DAN PENGEMBANGAN SUMBER DAYA MANUSIA DAERAH
	5.03.01.2.06	Administrasi Umum Perangkat Daerah	<i>Jumlah Dokumen Bahan Bacaan dan Peraturan Perundang-Undangan yang Disediakan Jumlah Dokumen Dukungan Pelaksanaan Sistem Pemerintahan Berbasis Elektronik pada SKPD Jumlah Dokumen Penatausahaan Arsip Dinamis pada SKPD Jumlah Laporan Fasilitas Kunjungan Tamu Jumlah Laporan Penyelenggaraan Rapat Koordinasi dan Konsultasi SKPD Jumlah Paket Barang Cetak dan Penggandaan yang Disediakan Jumlah Paket Komponen Instalasi Listrik/Penerangan Bangunan Kantor yang Disediakan Jumlah Paket Peralatan dan Perlengkapan Kantor yang Disediakan Jumlah Paket Peralatan Rumah Tangga yang Disediakan</i>	-			50 Dokumen 1 Dokumen 1 Dokumen 1 Laporan 1 Laporan 4 Paket 4 Paket 4 Paket 4 Paket	350.044.023,00			Memperkuat reformasi politik, hukum dan birokrasi, serta memperkuat penegakan dan pemberantasan korupsi, narkoba, judi, dan penyeludupan.	Berani Cerdas (1) Optimasi kemampuan pembangunan daerah dan profesionalisme aparatur dalam pelaksanaan pembangunan daerah	Pegawai BKPSDMD Kab. Morowali Utara	-	986.000.000,00	BADAN KEPEGAWAIAN DAN PENGEMBANGAN SUMBER DAYA MANUSIA DAERAH
	5.03.01.2.06.0002	Penyediaan Peralatan dan Perlengkapan Kantor														
			<i>Jumlah Paket Peralatan dan Perlengkapan Kantor yang Disediakan</i>				4 Paket	148.378.706,00	Kab. Morowali Utara, Semua Kecamatan, Semua Kel/Desa	DANA ALOKASI UMUM (DAU)	Memperkuat reformasi politik, hukum dan birokrasi, serta memperkuat penegakan dan pemberantasan korupsi, narkoba, judi, dan penyeludupan.	Berani Cerdas (1) Optimasi kemampuan pembangunan daerah dan profesionalisme aparatur dalam pelaksanaan pembangunan daerah	Pegawai BKPSDMD Kab. Morowali Utara		500.000.000,00	BADAN KEPEGAWAIAN DAN PENGEMBANGAN SUMBER DAYA MANUSIA DAERAH
	5.03.01.2.06.0005	Penyediaan Barang Cetak dan Penggandaan														

NO	KODE	URUSAN / BIDANG URUSAN / PROGRAM / OUTCOME / KEGIATAN / SUB KEGIATAN	INDIKATOR PROGRAM / KEGIATAN / SUB KEGIATAN	TARGET AKHIR PERIODE RENSTRA OPD	REALISASI CAPAIAN RENJA OPD TAHUN 2024	PRAKIRAAN CAPAIAN TARGET RENJA OPD TAHUN 2025	CAPAIAN KINERJA DAN KERANGKA PENDANAAN						KELOMPOK SASARAN	PRAKIRAAN MAJU RENCANA TAHUN 2027		PERANGKAT DAERAH PENANGGUNG JAWAB
							TARGET 2026	PAGU INDIKATIF (Rp)	LOKASI	SUMBER DANA	PRIORITAS			TARGET	PAGU INDIKATIF (Rp)	
											NASIONAL	DAERAH				
1	2	3	4	5	6	7	8	9	10	11	12	13	14	15	16	17
			<i>Jumlah Paket Barang Cetakan dan Penggandaan yang Disediakan</i>				4 Paket	0,00	Kab. Morowali Utara, Semua Kecamatan, Semua Kel/Desa	DANA ALOKASI UMUM (DAU)	Memperkuat reformasi politik, hukum dan birokrasi, serta memperkuat penegahan dan pemberantasan korupsi, narkoba, judi, dan penyeludupan.	Berani Cerdas (1) Optimisasi kemampuan pembangunan daerah dan profesionalisme aparatur dalam pelaksanaan pembangunan daerah	Pegawai BKPSDMD Kab. Morowali Utara		16.000.000,00	BADAN KEPEGAWAIAN DAN PENGEMBANGAN SUMBER DAYA MANUSIA DAERAH
	5.03.01.2.06.0009	Penyelenggaraan Rapat Koordinasi dan Konsultasi SKPD														
			<i>Jumlah Laporan Penyelenggaraan Rapat Koordinasi dan Konsultasi SKPD</i>				1 Laporan	143.405.000,00	Kab. Morowali Utara, Semua Kecamatan, Semua Kel/Desa	DANA ALOKASI UMUM (DAU)	Memperkuat reformasi politik, hukum dan birokrasi, serta memperkuat penegahan dan pemberantasan korupsi, narkoba, judi, dan penyeludupan.	Berani Cerdas (1) Optimisasi kemampuan pembangunan daerah dan profesionalisme aparatur dalam pelaksanaan pembangunan daerah	Pegawai BKPSDMD Kab. Morowali Utara		350.000.000,00	BADAN KEPEGAWAIAN DAN PENGEMBANGAN SUMBER DAYA MANUSIA DAERAH
	5.03.01.2.06.0010	Penatausahaan Arsip Dinamis pada SKPD														
			<i>Jumlah Dokumen Penatausahaan Arsip Dinamis pada SKPD</i>				1 Dokumen	19.981.917,00	Kab. Morowali Utara, Semua Kecamatan, Semua Kel/Desa	DANA ALOKASI UMUM (DAU)	Memperkuat reformasi politik, hukum dan birokrasi, serta memperkuat penegahan dan pemberantasan korupsi, narkoba, judi, dan penyeludupan.	Berani Cerdas (1) Optimisasi kemampuan pembangunan daerah dan profesionalisme aparatur dalam pelaksanaan pembangunan daerah	Pegawai BKPSDMD Kab. Morowali Utara		20.000.000,00	BADAN KEPEGAWAIAN DAN PENGEMBANGAN SUMBER DAYA MANUSIA DAERAH
	5.03.01.2.06.0011	Dukungan Pelaksanaan Sistem Pemerintahan Berbasis Elektronik pada SKPD														

NO	KODE	URUSAN / BIDANG URUSAN / PROGRAM / OUTCOME / KEGIATAN / SUB KEGIATAN	INDIKATOR PROGRAM / KEGIATAN / SUB KEGIATAN	TARGET AKHIR PERIODE RENSTRA OPD	REALISASI CAPAIAN RENJA OPD TAHUN 2024	PRAKIRAAN CAPAIAN TARGET RENJA OPD TAHUN 2025	CAPAIAN KINERJA DAN KERANGKA PENDANAAN					KELOMPOK SASARAN	PRAKIRAAN MAJU RENCANA TAHUN 2027		PERANGKAT DAERAH PENANGGUNG JAWAB	
							TARGET 2026	PAGU INDIKATIF (Rp)	LOKASI	SUMBER DANA	PRIORITAS		TARGET	PAGU INDIKATIF (Rp)		
											NASIONAL					DAERAH
1	2	3	4	5	6	7	8	9	10	11	12	13	14	15	16	17
			<i>Jumlah Dokumen Dukungan Pelaksanaan Sistem Pemerintahan Berbasis Elektronik pada SKPD</i>				1 Dokumen	38.278.400,00	Kab. Morowali Utara, Semua Kecamatan, Semua Kel/Desa	DANA ALOKASI UMUM (DAU)	Memperkuat reformasi politik, hukum dan birokrasi, serta memperkuat penegahan dan pemberantasan korupsi, narkoba, judi, dan penyeludupan.	Berani Cerdas (1) Optimisasi kemampuan pembangunan daerah dan profesionalisme aparatur dalam pelaksanaan pembangunan daerah	Pegawai BKPSDMD Kab. Morowali Utara		100.000.000,00	BADAN KEPEGAWAIAN DAN PENGEMBANGAN SUMBER DAYA MANUSIA DAERAH
	5.03.01.2.07	Pengadaan Barang Milik Daerah Penunjang Urusan Pemerintah Daerah	<i>Jumlah Paket Mebel yang Disediakan Jumlah Unit Kendaraan Dinas Operasional atau Lapangan yang Disediakan Jumlah Unit Peralatan dan Mesin Lainnya yang Disediakan</i>	-			1 Unita 1 Unit 1 Unit	0,00			Memperkuat reformasi politik, hukum dan birokrasi, serta memperkuat penegahan dan pemberantasan korupsi, narkoba, judi, dan penyeludupan.	Berani Cerdas (1) Optimisasi kemampuan pembangunan daerah dan profesionalisme aparatur dalam pelaksanaan pembangunan daerah	Pegawai BKPSDMD Kab. Morowali Utara	-	100.000.000,00	BADAN KEPEGAWAIAN DAN PENGEMBANGAN SUMBER DAYA MANUSIA DAERAH
	5.03.01.2.07.0002	Pengadaan Kendaraan Dinas Operasional atau Lapangan														
			<i>Jumlah Unit Kendaraan Dinas Operasional atau Lapangan yang Disediakan</i>				1 Unit	0,00	Kab. Morowali Utara, Semua Kecamatan, Semua Kel/Desa	DANA ALOKASI UMUM (DAU)	Memperkuat reformasi politik, hukum dan birokrasi, serta memperkuat penegahan dan pemberantasan korupsi, narkoba, judi, dan penyeludupan.	Berani Cerdas (1) Optimisasi kemampuan pembangunan daerah dan profesionalisme aparatur dalam pelaksanaan pembangunan daerah	Pegawai BKPSDMD Kab. Morowali Utara		0,00	BADAN KEPEGAWAIAN DAN PENGEMBANGAN SUMBER DAYA MANUSIA DAERAH
	5.03.01.2.07.0005	Pengadaan Mebel														

NO	KODE	URUSAN / BIDANG URUSAN / PROGRAM / OUTCOME / KEGIATAN / SUB KEGIATAN	INDIKATOR PROGRAM / KEGIATAN / SUB KEGIATAN	TARGET AKHIR PERIODE RENSTRA OPD	REALISASI CAPAIAN RENJA OPD TAHUN 2024	PRAKIRAAN CAPAIAN TARGET RENJA OPD TAHUN 2025	CAPAIAN KINERJA DAN KERANGKA PENDANAAN						KELOMPOK SASARAN	PRAKIRAAN MAJU RENCANA TAHUN 2027		PERANGKAT DAERAH PENANGGUNG JAWAB
							TARGET 2026	PAGU INDIKATIF (Rp)	LOKASI	SUMBER DANA	PRIORITAS			TARGET	PAGU INDIKATIF (Rp)	
											NASIONAL	DAERAH				
1	2	3	4	5	6	7	8	9	10	11	12	13	14	15	16	17
			<i>Jumlah Paket Mebel yang Disediakan</i>				1 Unit	0,00	Kab. Morowali Utara, Semua Kecamatan, Semua Kel/Desa	DANA ALOKASI UMUM (DAU)	Memperkuat reformasi politik, hukum dan birokrasi, serta memperkuat penegahan dan pemberantasan korupsi, narkoba, judi, dan penyeludupan.	Berani Cerdas (1) Optimisasi kemampuan pembangunan daerah dan profesionalisme aparatur dalam pelaksanaan pembangunan daerah	Pegawai BKPSDMD Kab. Morowali Utara		100.000.000,00	BADAN KEPEGAWAIAN DAN PENGEMBANGAN SUMBER DAYA MANUSIA DAERAH
	5.03.01.2.07.0009	Pengadaan Gedung Kantor atau Bangunan Lainnya														
			<i>Jumlah Unit Gedung Kantor atau Bangunan Lainnya yang Disediakan</i>				1 Unit	0,00	Kab. Morowali Utara, Semua Kecamatan, Semua Kel/Desa	DANA ALOKASI UMUM (DAU)	Memperkuat reformasi politik, hukum dan birokrasi, serta memperkuat penegahan dan pemberantasan korupsi, narkoba, judi, dan penyeludupan.	Berani Cerdas (1) Optimisasi kemampuan pembangunan daerah dan profesionalisme aparatur dalam pelaksanaan pembangunan daerah	Pegawai BKPSDMD Kab. Morowali Utara		0,00	BADAN KEPEGAWAIAN DAN PENGEMBANGAN SUMBER DAYA MANUSIA DAERAH
	5.03.01.2.08	Penyediaan Jasa Penunjang Urusan Pemerintahan Daerah	<i>Jumlah Laporan Penyediaan Jasa Komunikasi, Sumber Daya Air dan Listrik yang Disediakan Jumlah Laporan Penyediaan Jasa Pelayanan Umum Kantor yang Disediakan Jumlah Laporan Penyediaan Jasa Surat Menyurat</i>	-			1 Laporan 1 Laporan 1 Laporan	115.407.000,00			Memperkuat reformasi politik, hukum dan birokrasi, serta memperkuat penegahan dan pemberantasan korupsi, narkoba, judi, dan penyeludupan.	Berani Cerdas (1) Optimisasi kemampuan pembangunan daerah dan profesionalisme aparatur dalam pelaksanaan pembangunan daerah	Pegawai BKPSDMD Kab. Morowali Utara	-	180.000.000,00	BADAN KEPEGAWAIAN DAN PENGEMBANGAN SUMBER DAYA MANUSIA DAERAH
	5.03.01.2.08.0001	Penyediaan Jasa Surat Menyurat														

NO	KODE	URUSAN / BIDANG URUSAN / PROGRAM / OUTCOME / KEGIATAN / SUB KEGIATAN	INDIKATOR PROGRAM / KEGIATAN / SUB KEGIATAN	TARGET AKHIR PERIODE RENSTRA OPD	REALISASI CAPAIAN RENJA OPD TAHUN 2024	PRAKIRAAN CAPAIAN TARGET RENJA OPD TAHUN 2025	CAPAIAN KINERJA DAN KERANGKA PENDANAAN						KELOMPOK SASARAN	PRAKIRAAN MAJU RENCANA TAHUN 2027		PERANGKAT DAERAH PENANGGUNG JAWAB
							TARGET 2026	PAGU INDIKATIF (Rp)	LOKASI	SUMBER DANA	PRIORITAS			TARGET	PAGU INDIKATIF (Rp)	
											NASIONAL	DAERAH				
1	2	3	4	5	6	7	8	9	10	11	12	13	14	15	16	17
			<i>Jumlah Laporan Penyediaan Jasa Surat Menyurat</i>				1 Laporan	0,00	Kab. Morowali Utara, Semua Kecamatan, Semua Kel/Desa	DANA ALOKASI UMUM (DAU)	Memperkuat reformasi politik, hukum dan birokrasi, serta memperkuat penegahan dan pemberantasan korupsi, narkoba, judi, dan penyeludupan.	Berani Cerdas (1) Optimisasi kemampuan pembangunan daerah dan profesionalisme aparatur dalam pelaksanaan pembangunan daerah	Pegawai BKPSDMD Kab. Morowali Utara		0,00	BADAN KEPEGAWAIAN DAN PENGEMBANGAN SUMBER DAYA MANUSIA DAERAH
	5.03.01.2.08.0002	Penyediaan Jasa Komunikasi, Sumber Daya Air dan Listrik														
			<i>Jumlah Laporan Penyediaan Jasa Komunikasi, Sumber Daya Air dan Listrik yang Disediakan</i>				1 Laporan	18.600.000,00	Kab. Morowali Utara, Semua Kecamatan, Semua Kel/Desa	DANA ALOKASI UMUM (DAU)	Memperkuat reformasi politik, hukum dan birokrasi, serta memperkuat penegahan dan pemberantasan korupsi, narkoba, judi, dan penyeludupan.	Berani Cerdas (1) Optimisasi kemampuan pembangunan daerah dan profesionalisme aparatur dalam pelaksanaan pembangunan daerah	Pegawai BKPSDMD Kab. Morowali Utara		15.000.000,00	BADAN KEPEGAWAIAN DAN PENGEMBANGAN SUMBER DAYA MANUSIA DAERAH
	5.03.01.2.08.0004	Penyediaan Jasa Pelayanan Umum Kantor														
			<i>Jumlah Laporan Penyediaan Jasa Pelayanan Umum Kantor yang Disediakan</i>				1 Laporan	96.807.000,00	Kab. Morowali Utara, Semua Kecamatan, Semua Kel/Desa	DANA ALOKASI UMUM (DAU)	Memperkuat reformasi politik, hukum dan birokrasi, serta memperkuat penegahan dan pemberantasan korupsi, narkoba, judi, dan penyeludupan.	Berani Cerdas (1) Optimisasi kemampuan pembangunan daerah dan profesionalisme aparatur dalam pelaksanaan pembangunan daerah	Pegawai BKPSDMD Kab. Morowali Utara		165.000.000,00	BADAN KEPEGAWAIAN DAN PENGEMBANGAN SUMBER DAYA MANUSIA DAERAH

NO	KODE	URUSAN / BIDANG URUSAN / PROGRAM / OUTCOME / KEGIATAN / SUB KEGIATAN	INDIKATOR PROGRAM / KEGIATAN / SUB KEGIATAN	TARGET AKHIR PERIODE RENSTRA OPD	REALISASI CAPAIAN RENJA OPD TAHUN 2024	PRAKIRAAN CAPAIAN TARGET RENJA OPD TAHUN 2025	CAPAIAN KINERJA DAN KERANGKA PENDANAAN						KELOMPOK SASARAN	PRAKIRAAN MAJU RENCANA TAHUN 2027		PERANGKAT DAERAH PENANGGUNG JAWAB
							TARGET 2026	PAGU INDIKATIF (Rp)	LOKASI	SUMBER DANA	PRIORITAS			TARGET	PAGU INDIKATIF (Rp)	
											NASIONAL	DAERAH				
1	2	3	4	5	6	7	8	9	10	11	12	13	14	15	16	17
	5.03.01.2.09	Pemeliharaan Barang Milik Daerah Penunjang Urusan Pemerintahan Daerah	Jumlah Gedung Kantor dan Bangunan Lainnya yang Dipelihara/Direhabilitasi Jumlah Kendaraan Dinas Operasional atau Lapangan yang Dipelihara dan dibayarkan Pajak dan Perizinannya Jumlah Kendaraan Perorangan Dinas atau Kendaraan Dinas Jabatan yang Dipelihara dan dibayarkan Pajaknya Jumlah Peralatan dan Mesin Lainnya yang Dipelihara Jumlah Sarana dan Prasarana Gedung Kantor atau Bangunan Lainnya yang Dipelihara/Direhabilitasi Jumlah Sarana dan Prasarana Pendukung Gedung Kantor atau Bangunan Lainnya yang Dipelihara/Direhabilitasi	-			1 Unit 1 Unit 9 Unit 12 Unit 1 Unit 1 Unit	73.920.000,00			Memperkuat reformasi politik, hukum dan birokrasi, serta memperkuat penegahan dan pemberantasan korupsi, narkoba, judi, dan penyeludupan .	Berani Cerdas (1) Optimisasi kemampuan pembangunan daerah dan profesionalisme aparatur dalam pelaksanaan pembangunan daerah	Pegawai BKPSDMD Kab. Morowali Utara	-	99.000.000,00	BADAN KEPEGAWAIAN DAN PENGEMBANGAN SUMBER DAYA MANUSIA DAERAH
	5.03.01.2.09.0001	Penyediaan Jasa Pemeliharaan, Biaya Pemeliharaan, dan Pajak Kendaraan Perorangan Dinas atau Kendaraan Dinas Jabatan														
			Jumlah Kendaraan Perorangan Dinas atau Kendaraan Dinas Jabatan yang Dipelihara dan dibayarkan Pajaknya				9 Unit	49.000.000,00	Kab. Morowali Utara, Semua Kecamatan, Semua Kel/Desa	DANA ALOKASI UMUM (DAU)	Memperkuat reformasi politik, hukum dan birokrasi, serta memperkuat penegahan dan pemberantasan korupsi, narkoba, judi, dan penyeludupan .	Berani Cerdas (1) Optimisasi kemampuan pembangunan daerah dan profesionalisme aparatur dalam pelaksanaan pembangunan daerah	Pegawai BKPSDMD Kab. Morowali Utara		50.000.000,00	BADAN KEPEGAWAIAN DAN PENGEMBANGAN SUMBER DAYA MANUSIA DAERAH
	5.03.01.2.09.0002	Penyediaan Jasa Pemeliharaan, Biaya Pemeliharaan, Pajak dan Perizinan Kendaraan Dinas Operasional atau Lapangan														
			Jumlah Kendaraan Dinas Operasional atau Lapangan yang Dipelihara dan dibayarkan Pajak dan Perizinannya				1 Unit	0,00	Kab. Morowali Utara, Semua Kecamatan, Semua Kel/Desa	DANA ALOKASI UMUM (DAU)	Memperkuat reformasi politik, hukum dan birokrasi, serta memperkuat penegahan dan pemberantasan korupsi, narkoba, judi, dan penyeludupan .	Berani Cerdas (1) Optimisasi kemampuan pembangunan daerah dan profesionalisme aparatur dalam pelaksanaan pembangunan daerah	Pegawai BKPSDMD Kab. Morowali Utara		0,00	BADAN KEPEGAWAIAN DAN PENGEMBANGAN SUMBER DAYA MANUSIA DAERAH
	5.03.01.2.09.0006	Pemeliharaan Peralatan dan Mesin Lainnya														

NO	KODE	URUSAN / BIDANG URUSAN / PROGRAM / OUTCOME / KEGIATAN / SUB KEGIATAN	INDIKATOR PROGRAM / KEGIATAN / SUB KEGIATAN	TARGET AKHIR PERIODE RENSTRA OPD	REALISASI CAPAIAN RENJA OPD TAHUN 2024	PRAKIRAAN CAPAIAN TARGET RENJA OPD TAHUN 2025	CAPAIAN KINERJA DAN KERANGKA PENDANAAN						KELOMPOK SASARAN	PRAKIRAAN MAJU RENCANA TAHUN 2027		PERANGKAT DAERAH PENANGGUNG JAWAB
							TARGET 2026	PAGU INDIKATIF (Rp)	LOKASI	SUMBER DANA	PRIORITAS			TARGET	PAGU INDIKATIF (Rp)	
											NASIONAL	DAERAH				
1	2	3	4	5	6	7	8	9	10	11	12	13	14	15	16	17
			<i>Jumlah Peralatan dan Mesin Lainnya yang Dipelihara</i>				12 Unit	12.920.000,00	Kab. Morowali Utara, Semua Kecamatan, Semua Kel/Desa	DANA ALOKASI UMUM (DAU)	Memperkuat reformasi politik, hukum dan birokrasi, serta memperkuat penegahan dan pemberantasan korupsi, narkoba, judi, dan penyeludupan.	Berani Cerdas (1) Optimisasi kemampuan pembangunan daerah dan profesionalisme aparatur dalam pelaksanaan pembangunan daerah	Pegawai BKPSDMD Kab. Morowali Utara		25.000.000,00	BADAN KEPEGAWAIAN DAN PENGEMBANGAN SUMBER DAYA MANUSIA DAERAH
	5.03.01.2.09.0009	Pemeliharaan/Rehabilitasi Gedung Kantor dan Bangunan Lainnya														
			<i>Jumlah Gedung Kantor dan Bangunan Lainnya yang Dipelihara/Direhabilitasi</i>				1 Unit	12.000.000,00	Kab. Morowali Utara, Semua Kecamatan, Semua Kel/Desa	DANA ALOKASI UMUM (DAU)	Memperkuat reformasi politik, hukum dan birokrasi, serta memperkuat penegahan dan pemberantasan korupsi, narkoba, judi, dan penyeludupan.	Berani Cerdas (1) Optimisasi kemampuan pembangunan daerah dan profesionalisme aparatur dalam pelaksanaan pembangunan daerah	Pegawai BKPSDMD Kab. Morowali Utara		24.000.000,00	BADAN KEPEGAWAIAN DAN PENGEMBANGAN SUMBER DAYA MANUSIA DAERAH
2.	5.03.02	PROGRAM KEPEGAWAIAN DAERAH	<i>Indeks Kepuasan Penerima Layanan BKPSDMD</i>	-			81.00 Indeks	1.539.968.360,00						-	2.336.150.000,00	

NO	KODE	URUSAN / BIDANG URUSAN / PROGRAM / OUTCOME / KEGIATAN / SUB KEGIATAN	INDIKATOR PROGRAM / KEGIATAN / SUB KEGIATAN	TARGET AKHIR PERIODE RENSTRA OPD	REALISASI CAPAIAN RENJA OPD TAHUN 2024	PRAKIRAAN CAPAIAN TARGET RENJA OPD TAHUN 2025	CAPAIAN KINERJA DAN KERANGKA PENDANAAN					KELOMPOK SASARAN	PRAKIRAAN MAJU RENCANA TAHUN 2027		PERANGKAT DAERAH PENANGGUNG JAWAB	
							TARGET 2026	PAGU INDIKATIF (Rp)	LOKASI	SUMBER DANA	PRIORITAS		TARGET	PAGU INDIKATIF (Rp)		
											NASIONAL					DAERAH
1	2	3	4	5	6	7	8	9	10	11	12	13	14	15	16	17
	5.03.02.2.01	Pengadaan, Pemberhentian dan Informasi Kepegawaian ASN	Jumlah Dokumen Hasil Evaluasi Pemberhentian ASN Jumlah Dokumen Hasil Kegiatan Koordinasi Pelaksanaan Administrasi Pemberhentian Jumlah Dokumen Hasil Pengelolaan Data Kepegawaian Jumlah Dokumen Hasil Pengelolaan Sistem Informasi Kepegawaian Jumlah Dokumen Hasil Perumusan Bahan Kebijakan Pemberhentian ASN Jumlah Dokumen Hasil Perumusan Bahan Kebijakan Pengadaan ASN Jumlah Dokumen Hasil Perumusan Bahan Kebijakan Pengelolaan Data dan Informasi ASN Jumlah Dokumen Kegiatan Koordinasi dan Fasilitasi Pengadaan PNS dan PPPK Jumlah Dokumen Penyusunan Rencana Kebutuhan, Jenis dan Jumlah Jabatan untuk Pelaksanaan Pengadaan ASN Jumlah Laporan Hasil Evaluasi Data, Informasi dan Sistem Informasi Kepegawaian Jumlah Laporan Hasil Evaluasi Pengadaan ASN Jumlah Lembaga Profesi ASN yang Difasilitasi	-			1 Dokumen 1 Dokumen 1 Dokumen 1 Dokumen 1 Dokumen 1 Dokumen 1 Dokumen 1 Dokumen 1 Laporan 1 Laporan 1 Lembaga	362.185.660,00			Memperkuat reformasi politik, hukum dan birokrasi, serta memperkuat penegakan dan pemberantasan korupsi, narkoba, judi, dan penyeludupan	Berani Cerdas (6) Penirkatan jumlah dan kualitas sumber daya manusia khususnya aparaturn pemerintah daerah dalam rangka peningkatan pelayanan masyarakat	ASN PEMKAB.MOROWALI UTARA, CASN, Mitra Teknis, dan Masyarakat Umum	-	790.050.000,00	BADAN KEPEGAWAIAN DAN PENGEMBANGAN SUMBER DAYA MANUSIA DAERAH
	5.03.02.2.01.0003	Koordinasi dan Fasilitasi Pengadaan PNS dan PPPK														
			Jumlah Dokumen Kegiatan Koordinasi dan Fasilitasi Pengadaan PNS dan PPPK				1 Dokumen	186.314.500,00	Kab. Morowali Utara, Semua Kecamatan, Semua Kel/Desa	DANA ALOKASI UMUM (DAU)	Memperkuat reformasi politik, hukum dan birokrasi, serta memperkuat penegakan dan pemberantasan korupsi, narkoba, judi, dan penyeludupan	Berani Cerdas (6) Penirkatan jumlah dan kualitas sumber daya manusia khususnya aparaturn pemerintah daerah dalam rangka peningkatan pelayanan masyarakat	ASN PEMKAB.MOROWALI UTARA, CASN, Mitra Teknis, dan Masyarakat Umum		500.000.000,00	BADAN KEPEGAWAIAN DAN PENGEMBANGAN SUMBER DAYA MANUSIA DAERAH
	5.03.02.2.01.0006	Koordinasi Pelaksanaan Administrasi Pemberhentian														

NO	KODE	URUSAN / BIDANG URUSAN / PROGRAM / OUTCOME / KEGIATAN / SUB KEGIATAN	INDIKATOR PROGRAM / KEGIATAN / SUB KEGIATAN	TARGET AKHIR PERIODE RENSTRA OPD	REALISASI CAPAIAN RENJA OPD TAHUN 2024	PRAKIRAAN CAPAIAN TARGET RENJA OPD TAHUN 2025	CAPAIAN KINERJA DAN KERANGKA PENDANAAN						KELOMPOK SASARAN	PRAKIRAAN MAJU RENCANA TAHUN 2027		PERANGKAT DAERAH PENANGGUNG JAWAB
							TARGET 2026	PAGU INDIKATIF (Rp)	LOKASI	SUMBER DANA	PRIORITAS			TARGET	PAGU INDIKATIF (Rp)	
											NASIONAL	DAERAH				
1	2	3	4	5	6	7	8	9	10	11	12	13	14	15	16	17
			<i>Jumlah Dokumen Hasil kegiatan Koordinasi Pelaksanaan Administrasi Pemberhentian</i>				1 Dokumen	25.029.460,00	Kab. Morowali Utara, Semua Kecamatan, Semua Kel/Desa	DANA ALOKASI UMUM (DAU)	Memperkuat reformasi politik, hukum dan birokrasi, serta memperkuat penegahan dan pemberantasan korupsi, narkoba, judi, dan penyeludupan.	Berani Cerdas (6) Penirkatan jumlah dan kualitas sumber daya manusia khususnya aparaturn pemerintah daerah dalam rangka peningkatan pelayanan masyarakat	ASN PEMKAB.MOROWALI UTARA, CASN, Mitra Teknis, dan Masyarakat Umum		50.000.000,00	BADAN KEPEGAWAIAN DAN PENGEMBANGAN SUMBER DAYA MANUSIA DAERAH
	5.03.02.2.01.0008	Fasilitasi Lembaga Profesi ASN														
			<i>Jumlah Lembaga Profesi ASN yang Difasilitasi</i>				1 Lembaga	5.050.000,00	Kab. Morowali Utara, Semua Kecamatan, Semua Kel/Desa	DANA ALOKASI UMUM (DAU)	Memperkuat reformasi politik, hukum dan birokrasi, serta memperkuat penegahan dan pemberantasan korupsi, narkoba, judi, dan penyeludupan.	Berani Cerdas (6) Penirkatan jumlah dan kualitas sumber daya manusia khususnya aparaturn pemerintah daerah dalam rangka peningkatan pelayanan masyarakat	ASN PEMKAB.MOROWALI UTARA, CASN, Mitra Teknis, dan Masyarakat Umum		5.050.000,00	BADAN KEPEGAWAIAN DAN PENGEMBANGAN SUMBER DAYA MANUSIA DAERAH
	5.03.02.2.01.0010	Pengelolaan Sistem Informasi Kepegawaian														
			<i>Jumlah Dokumen Hasil Pengelolaan Sistem Informasi Kepegawaian</i>				1 Dokumen	101.694.500,00	Kab. Morowali Utara, Semua Kecamatan, Semua Kel/Desa	DANA ALOKASI UMUM (DAU)	Memperkuat reformasi politik, hukum dan birokrasi, serta memperkuat penegahan dan pemberantasan korupsi, narkoba, judi, dan penyeludupan.	Berani Cerdas (6) Penirkatan jumlah dan kualitas sumber daya manusia khususnya aparaturn pemerintah daerah dalam rangka peningkatan pelayanan masyarakat	ASN PEMKAB.MOROWALI UTARA, CASN, Mitra Teknis, dan Masyarakat Umum		150.000.000,00	BADAN KEPEGAWAIAN DAN PENGEMBANGAN SUMBER DAYA MANUSIA DAERAH
	5.03.02.2.01.0011	Pengelolaan Data Kepegawaian														

NO	KODE	URUSAN / BIDANG URUSAN / PROGRAM / OUTCOME / KEGIATAN / SUB KEGIATAN	INDIKATOR PROGRAM / KEGIATAN / SUB KEGIATAN	TARGET AKHIR PERIODE RENSTRA OPD	REALISASI CAPAIAN RENJA OPD TAHUN 2024	PRAKIRAAN CAPAIAN TARGET RENJA OPD TAHUN 2025	CAPAIAN KINERJA DAN KERANGKA PENDANAAN						KELOMPOK SASARAN	PRAKIRAAN MAJU RENCANA TAHUN 2027		PERANGKAT DAERAH PENANGGUNG JAWAB
							TARGET 2026	PAGU INDIKATIF (Rp)	LOKASI	SUMBER DANA	PRIORITAS			TARGET	PAGU INDIKATIF (Rp)	
											NASIONAL	DAERAH				
1	2	3	4	5	6	7	8	9	10	11	12	13	14	15	16	17
			<i>Jumlah Dokumen Hasil Pengelolaan Data Kepegawaian</i>				1 Dokumen	44.097.200,00	Kab. Morowali Utara, Semua Kecamatan, Semua Kel/Desa	DANA ALOKASI UMUM (DAU)	Memperkuat reformasi politik, hukum dan birokrasi, serta memperkuat penegahan dan pemberantasan korupsi, narkoba, judi, dan penyeludupan.	Berani Cerdas (6) Penirkatan jumlah dan kualitas sumber daya manusia khususnya aparaturn pemerintah daerah dalam rangka peningkatan pelayanan masyarakat	ASN PEMKAB.MOROWALI UTARA, CASN, Mitra Teknis, dan Masyarakat Umum		85.000.000,00	BADAN KEPEGAWAIAN DAN PENGEMBANGAN SUMBER DAYA MANUSIA DAERAH
	5.03.02.2.02	Mutasi dan Promosi ASN	<i>Jumlah Dokumen Hasil Pelaksanaan Mutasi Jabatan Pimpinan Tinggi, Jabatan Administrasi, Jabatan Pelaksana dan Mutasi ASN antar Daerah Jumlah Dokumen Hasil Pengelolaan Promosi ASN Jumlah Pengelolaan Kenaikan Pangkat ASN</i>	-			1 Dokumen 1 Dokumen 12 Dokumen	87.285.100,00			Memperkuat reformasi politik, hukum dan birokrasi, serta memperkuat penegahan dan pemberantasan korupsi, narkoba, judi, dan penyeludupan.	Berani Cerdas (6) Penirkatan jumlah dan kualitas sumber daya manusia khususnya aparaturn pemerintah daerah dalam rangka peningkatan pelayanan masyarakat	ASN PEMKAB.MOROWALI UTARA	-	160.000.000,00	BADAN KEPEGAWAIAN DAN PENGEMBANGAN SUMBER DAYA MANUSIA DAERAH
	5.03.02.2.02.0001	Pengelolaan Mutasi ASN														
			<i>Jumlah Dokumen Hasil Pelaksanaan Mutasi Jabatan Pimpinan Tinggi, Jabatan Administrasi, Jabatan Pelaksana dan Mutasi ASN antar Daerah</i>				1 Dokumen	9.397.200,00	Kab. Morowali Utara, Semua Kecamatan, Semua Kel/Desa	DANA ALOKASI UMUM (DAU)	Memperkuat reformasi politik, hukum dan birokrasi, serta memperkuat penegahan dan pemberantasan korupsi, narkoba, judi, dan penyeludupan.	Berani Cerdas (6) Penirkatan jumlah dan kualitas sumber daya manusia khususnya aparaturn pemerintah daerah dalam rangka peningkatan pelayanan masyarakat	ASN PEMKAB.MOROWALI UTARA		25.000.000,00	BADAN KEPEGAWAIAN DAN PENGEMBANGAN SUMBER DAYA MANUSIA DAERAH
	5.03.02.2.02.0002	Pengelolaan Kenaikan Pangkat ASN														

NO	KODE	URUSAN / BIDANG URUSAN / PROGRAM / OUTCOME / KEGIATAN / SUB KEGIATAN	INDIKATOR PROGRAM / KEGIATAN / SUB KEGIATAN	TARGET AKHIR PERIODE RENSTRA OPD	REALISASI CAPAIAN RENJA OPD TAHUN 2024	PRAKIRAAN CAPAIAN TARGET RENJA OPD TAHUN 2025	CAPAIAN KINERJA DAN KERANGKA PENDANAAN						KELOMPOK SASARAN	PRAKIRAAN MAJU RENCANA TAHUN 2027		PERANGKAT DAERAH PENANGGUNG JAWAB
							TARGET 2026	PAGU INDIKATIF (Rp)	LOKASI	SUMBER DANA	PRIORITAS			TARGET	PAGU INDIKATIF (Rp)	
											NASIONAL	DAERAH				
1	2	3	4	5	6	7	8	9	10	11	12	13	14	15	16	17
			<i>Jumlah Pengelolaan Kenaikan Pangkat ASN</i>				12 Dokumen	40.734.500,00	Kab. Morowali Utara, Semua Kecamatan, Semua Kel/Desa	DANA ALOKASI UMUM (DAU)	Memperkuat reformasi politik, hukum dan birokrasi, serta memperkuat penegahan dan pemberantasan korupsi, narkoba, judi, dan penyeludupan.	Berani Cerdas (6) Penirkatan jumlah dan kualitas sumber daya manusia khususnya aparatur pemerintah daerah dalam rangka peningkatan pelayanan masyarakat	ASN PEMKAB.MOROWALI UTARA		85.000.000,00	BADAN KEPEGAWAIAN DAN PENGEMBANGAN SUMBER DAYA MANUSIA DAERAH
	5.03.02.2.02.0003	Pengelolaan Promosi ASN														
			<i>Jumlah Dokumen Hasil Pengelolaan Promosi ASN</i>				1 Dokumen	37.153.400,00	Kab. Morowali Utara, Semua Kecamatan, Semua Kel/Desa	DANA ALOKASI UMUM (DAU)	Memperkuat reformasi politik, hukum dan birokrasi, serta memperkuat penegahan dan pemberantasan korupsi, narkoba, judi, dan penyeludupan.	Berani Cerdas (6) Penirkatan jumlah dan kualitas sumber daya manusia khususnya aparatur pemerintah daerah dalam rangka peningkatan pelayanan masyarakat	ASN PEMKAB.MOROWALI UTARA		50.000.000,00	BADAN KEPEGAWAIAN DAN PENGEMBANGAN SUMBER DAYA MANUSIA DAERAH

NO	KODE	URUSAN / BIDANG URUSAN / PROGRAM / OUTCOME / KEGIATAN / SUB KEGIATAN	INDIKATOR PROGRAM / KEGIATAN / SUB KEGIATAN	TARGET AKHIR PERIODE RENSTRA OPD	REALISASI CAPAIAN RENJA OPD TAHUN 2024	PRAKIRAAN CAPAIAN TARGET RENJA OPD TAHUN 2025	CAPAIAN KINERJA DAN KERANGKA PENDANAAN						KELOMPOK SASARAN	PRAKIRAAN MAJU RENCANA TAHUN 2027		PERANGKAT DAERAH PENANGGUNG JAWAB
							TARGET 2026	PAGU INDIKATIF (Rp)	LOKASI	SUMBER DANA	PRIORITAS			TARGET	PAGU INDIKATIF (Rp)	
											NASIONAL	DAERAH				
1	2	3	4	5	6	7	8	9	10	11	12	13	14	15	16	17
			<i>Jumlah Dokumen Pengelolaan Assessment Center</i>				1 Dokumen	271.906.800,00	Kab. Morowali Utara, Semua Kecamatan, Semua Kel/Desa	DANA ALOKASI UMUM (DAU)	Memperkuat reformasi politik, hukum dan birokrasi, serta memperkuat penegahan dan pemberantasan korupsi, narkoba, judi, dan penyeludupan.	Berani Cerdas (6) Penirkatan jumlah dan kualitas sumber daya manusia khususnya aparaturn pemerintah daerah dalam rangka peningkatan pelayanan masyarakat	ASN PEMKAB.MOROWALI UTARA		100.000.000,00	BADAN KEPEGAWAIAN DAN PENGEMBANGAN SUMBER DAYA MANUSIA DAERAH
	5.03.02.2.03.0003	Pengelolaan Administrasi Diklat dan Sertifikasi ASN														
			<i>Jumlah Dokumen Hasil Pengelolaan Administrasi Diklat dan Sertifikasi ASN</i>				2 Dokumen	5.369.200,00	Kab. Morowali Utara, Semua Kecamatan, Semua Kel/Desa	DANA ALOKASI UMUM (DAU)	Memperkuat reformasi politik, hukum dan birokrasi, serta memperkuat penegahan dan pemberantasan korupsi, narkoba, judi, dan penyeludupan.	Berani Cerdas (6) Penirkatan jumlah dan kualitas sumber daya manusia khususnya aparaturn pemerintah daerah dalam rangka peningkatan pelayanan masyarakat	ASN PEMKAB.MOROWALI UTARA		5.500.000,00	BADAN KEPEGAWAIAN DAN PENGEMBANGAN SUMBER DAYA MANUSIA DAERAH
	5.03.02.2.03.0004	Pengelolaan Pendidikan Lanjutan ASN														
			<i>Jumlah ASN yang Mendapatkan Pendidikan Lanjutan</i>				50 Orang	581.370.000,00	Kab. Morowali Utara, Semua Kecamatan, Semua Kel/Desa	DANA ALOKASI UMUM (DAU)	Memperkuat reformasi politik, hukum dan birokrasi, serta memperkuat penegahan dan pemberantasan korupsi, narkoba, judi, dan penyeludupan.	Berani Cerdas (6) Penirkatan jumlah dan kualitas sumber daya manusia khususnya aparaturn pemerintah daerah dalam rangka peningkatan pelayanan masyarakat	ASN PEMKAB.MOROWALI UTARA		750.000.000,00	BADAN KEPEGAWAIAN DAN PENGEMBANGAN SUMBER DAYA MANUSIA DAERAH
	5.03.02.2.03.0013	Pembinaan Jabatan Fungsional ASN														

NO	KODE	URUSAN / BIDANG URUSAN / PROGRAM / OUTCOME / KEGIATAN / SUB KEGIATAN	INDIKATOR PROGRAM / KEGIATAN / SUB KEGIATAN	TARGET AKHIR PERIODE RENSTRA OPD	REALISASI CAPAIAN RENJA OPD TAHUN 2024	PRAKIRAAN CAPAIAN TARGET RENJA OPD TAHUN 2025	CAPAIAN KINERJA DAN KERANGKA PENDANAAN					KELOMPOK SASARAN	PRAKIRAAN MAJU RENCANA TAHUN 2027		PERANGKAT DAERAH PENANGGUNG JAWAB	
							TARGET 2026	PAGU INDIKATIF (Rp)	LOKASI	SUMBER DANA	PRIORITAS		TARGET	PAGU INDIKATIF (Rp)		
											NASIONAL					DAERAH
1	2	3	4	5	6	7	8	9	10	11	12	13	14	15	16	17
			<i>Jumlah ASN Fungsional yang Dibina</i>				600 Orang	143.245.000,00	Kab. Morowali Utara, Semua Kecamatan, Semua Kel/Desa	DANA ALOKASI UMUM (DAU)	Memperkuat reformasi politik, hukum dan birokrasi, serta memperkuat penegahan dan pemberantasan korupsi, narkoba, judi, dan penyeludupan.	Berani Cerdas (6) Penirkatan jumlah dan kualitas sumber daya manusia khususnya aparatur pemerintah daerah dalam peningkatan pelayanan masyarakat	ASN PEMKAB.MOROWALI UTARA		170.600.000,00	BADAN KEPEGAWAIAN DAN PENGEMBANGAN SUMBER DAYA MANUSIA DAERAH
	5.03.02.2.04	Penilaian dan Evaluasi Kinerja Aparatur	<i>Jumlah ASN yang Diberikan Penghargaan Jumlah ASN yang Diberikan Tanda Jasa Jumlah ASN yang Mendapatkan Pembinaan Kedisiplinan Jumlah Dokumen Hasil Evaluasi Hasil Penilaian dan Evaluasi Kinerja Aparatur Jumlah Dokumen Hasil Evaluasi Pelaksanaan Pemberian Penghargaan dan Tanda Jasa Aparatur Jumlah Dokumen Hasil Pelaksanaan Penilaian dan Evaluasi Kinerja Aparatur Jumlah Dokumen Hasil Penyusunan Kebijakan Penilaian dan Evaluasi Kinerja Aparatur Jumlah Dokumen Proses Izin Perceraian Pegawai yang Dilayani Jumlah Laporan Hasil Evaluasi Disiplin ASN Jumlah Laporan Hasil Pengelolaan Penyelesaian Pelanggaran Disiplin ASN</i>	-			10 Orang 100 Orang 1000 Orang 1 Laporan 1 Dokumen 1 Dokumen 1 Dokumen 10 Dokumen 1 Laporan 1 Laporan	88.606.600,00			Memperkuat reformasi politik, hukum dan birokrasi, serta memperkuat penegahan dan pemberantasan korupsi, narkoba, judi, dan penyeludupan.	Berani Cerdas (6) Penirkatan jumlah dan kualitas sumber daya manusia khususnya aparatur pemerintah daerah dalam peningkatan pelayanan masyarakat	ASN PEMKAB.MOROWALI UTARA	-	360.000.000,00	BADAN KEPEGAWAIAN DAN PENGEMBANGAN SUMBER DAYA MANUSIA DAERAH
	5.03.02.2.04.0002	Pelaksanaan Penilaian dan Evaluasi Kinerja Aparatur														

NO	KODE	URUSAN / BIDANG URUSAN / PROGRAM / OUTCOME / KEGIATAN / SUB KEGIATAN	INDIKATOR PROGRAM / KEGIATAN / SUB KEGIATAN	TARGET AKHIR PERIODE RENSTRA OPD	REALISASI CAPAIAN RENJA OPD TAHUN 2024	PRAKIRAAN CAPAIAN TARGET RENJA OPD TAHUN 2025	CAPAIAN KINERJA DAN KERANGKA PENDANAAN						KELOMPOK SASARAN	PRAKIRAAN MAJU RENCANA TAHUN 2027		PERANGKAT DAERAH PENANGGUNG JAWAB
							TARGET 2026	PAGU INDIKATIF (Rp)	LOKASI	SUMBER DANA	PRIORITAS			TARGET	PAGU INDIKATIF (Rp)	
											NASIONAL	DAERAH				
1	2	3	4	5	6	7	8	9	10	11	12	13	14	15	16	17
			<i>Jumlah Dokumen Hasil Pelaksanaan Penilaian dan Evaluasi Kinerja Aparatur</i>				1 Dokumen	21.686.300,00	Kab. Morowali Utara, Semua Kecamatan, Semua Kel/Desa	DANA ALOKASI UMUM (DAU)	Memperkuat reformasi politik, hukum dan birokrasi, serta memperkuat penegahan dan pemberantasan korupsi, narkoba, judi, dan penyeludupan.	Berani Cerdas (6) Penirkatan jumlah dan kualitas sumber daya manusia khususnya aparatur pemerintah daerah dalam rangka peningkatan pelayanan masyarakat	ASN PEMKAB.MOROWALI UTARA		105.000.000,00	BADAN KEPEGAWAIAN DAN PENGEMBANGAN SUMBER DAYA MANUSIA DAERAH
	5.03.02.2.04.0004	Pengelolaan Pemberian Penghargaan bagi Pegawai														
			<i>Jumlah ASN yang Diberikan Penghargaan</i>				10 Orang	46.020.800,00	Kab. Morowali Utara, Semua Kecamatan, Semua Kel/Desa	DANA ALOKASI UMUM (DAU)	Memperkuat reformasi politik, hukum dan birokrasi, serta memperkuat penegahan dan pemberantasan korupsi, narkoba, judi, dan penyeludupan.	Berani Cerdas (6) Penirkatan jumlah dan kualitas sumber daya manusia khususnya aparatur pemerintah daerah dalam rangka peningkatan pelayanan masyarakat	ASN PEMKAB.MOROWALI UTARA		155.000.000,00	BADAN KEPEGAWAIAN DAN PENGEMBANGAN SUMBER DAYA MANUSIA DAERAH
	5.03.02.2.04.0007	Pembinaan Disiplin ASN														
			<i>Jumlah ASN yang Mendapatkan Pembinaan Kedisiplinan</i>				1000 Orang	20.899.500,00	Kab. Morowali Utara, Semua Kecamatan, Semua Kel/Desa	DANA ALOKASI UMUM (DAU)	Memperkuat reformasi politik, hukum dan birokrasi, serta memperkuat penegahan dan pemberantasan korupsi, narkoba, judi, dan penyeludupan.	Berani Cerdas (6) Penirkatan jumlah dan kualitas sumber daya manusia khususnya aparatur pemerintah daerah dalam rangka peningkatan pelayanan masyarakat	ASN PEMKAB.MOROWALI UTARA		100.000.000,00	BADAN KEPEGAWAIAN DAN PENGEMBANGAN SUMBER DAYA MANUSIA DAERAH
	5.04	PENDIDIKAN DAN PELATIHAN						3.594.726.750,00							5.595.000.000,00	

NO	KODE	URUSAN / BIDANG URUSAN / PROGRAM / OUTCOME / KEGIATAN / SUB KEGIATAN	INDIKATOR PROGRAM / KEGIATAN / SUB KEGIATAN	TARGET AKHIR PERIODE RENSTRA OPD	REALISASI CAPAIAN RENJA OPD TAHUN 2024	PRAKIRAAN CAPAIAN TARGET RENJA OPD TAHUN 2025	CAPAIAN KINERJA DAN KERANGKA PENDANAAN					KELOMPOK SASARAN	PRAKIRAAN MAJU RENCANA TAHUN 2027		PERANGKAT DAERAH PENANGGUNG JAWAB	
							TARGET 2026	PAGU INDIKATIF (Rp)	LOKASI	SUMBER DANA	PRIORITAS		TARGET	PAGU INDIKATIF (Rp)		
											NASIONAL					DAERAH
1	2	3	4	5	6	7	8	9	10	11	12	13	14	15	16	17
1.	5.04.02	PROGRAM PENGEMBANGAN SUMBER DAYA MANUSIA	<i>Persentase ASN yang Mendapatkan Pengembangan Kompetensi Teknis</i>	-			5.00 Persen	3.594.726.750,00						-	5.595.000.000,00	
	5.04.02.2.01	Pengembangan Kompetensi Teknis	<i>Jumlah ASN yang Mengikuti Pengembangan Kompetensi Jumlah Dokumen Hasil Pembinaan, Pengoordinasian, Fasilitasi, Pemantauan, Evaluasi, dan Pelaporan Pengembangan Kompetensi Teknis Umum, Inti, dan Pilihan bagi Jabatan Administrasi Penyelenggara Urusan Pemerintahan Konkuren, Perangkat Daerah Penunjang, dan Urusan Pemerintahan Umum Jumlah Kebijakan Teknis dan Rencana Pengembangan Kompetensi Teknis Umum, Inti, dan Pilihan bagi Jabatan Administrasi Penyelenggara Urusan Pemerintahan Konkuren, Perangkat Daerah Penunjang, dan Urusan Pemerintahan Umum yang Disusun Jumlah Standar Perangkat Pembelajaran Pemerintahan Dalam Negeri Kompetensi Teknis Umum, Inti, dan Pilihan bagi Jabatan Administrasi Penyelenggara Urusan Pemerintahan Konkuren, Perangkat Daerah Penunjang, dan Urusan Pemerintahan Umum yang Disusun</i>	-			400 Orang 1 Dokumen 2 Dokumen 1 Dokumen	52.373.000,00			Memperkuat reformasi politik, hukum dan birokrasi, serta memperkuat pemberantasan korupsi, narkoba, judi, dan penyeludupan.	Berani Cerdas (6) Penirkatan jumlah dan kualitas sumber daya manusia khususnya aparat pemerintah daerah dalam rangka peningkatan pelayanan masyarakat	ASN PEMKAB.MOROWALI UTARA	-	280.000.000,00	BADAN KEPEGAWAIAN DAN PENGEMBANGAN SUMBER DAYA MANUSIA DAERAH
	5.04.02.2.01.0001	Penyusunan Kebijakan Teknis dan Rencana Pengembangan Kompetensi Teknis Umum, Inti, dan Pilihan bagi Jabatan Administrasi Penyelenggara Urusan Pemerintahan Konkuren, Perangkat Daerah Penunjang, dan Urusan Pemerintahan Umum														
			<i>Jumlah Kebijakan Teknis dan Rencana Pengembangan Kompetensi Teknis Umum, Inti, dan Pilihan bagi Jabatan Administrasi Penyelenggara Urusan Pemerintahan Konkuren, Perangkat Daerah Penunjang, dan Urusan Pemerintahan Umum yang Disusun</i>				2 Dokumen	4.860.000,00	Kab. Morowali Utara, Semua Kecamatan, Semua Kel/Desa	DANA ALOKASI UMUM (DAU)	Memperkuat reformasi politik, hukum dan birokrasi, serta memperkuat pemberantasan korupsi, narkoba, judi, dan penyeludupan.	Berani Cerdas (6) Penirkatan jumlah dan kualitas sumber daya manusia khususnya aparat pemerintah daerah dalam rangka peningkatan pelayanan masyarakat	ASN PEMKAB.MOROWALI UTARA		15.000.000,00	BADAN KEPEGAWAIAN DAN PENGEMBANGAN SUMBER DAYA MANUSIA DAERAH
	5.04.02.2.01.0003	Penyelenggaraan Pengembangan Kompetensi Teknis Umum, Inti, dan Pilihan bagi Jabatan Administrasi Penyelenggara Urusan Pemerintahan Konkuren, Perangkat Daerah Penunjang, dan Urusan Pemerintahan Umum														

NO	KODE	URUSAN / BIDANG URUSAN / PROGRAM / OUTCOME / KEGIATAN / SUB KEGIATAN	INDIKATOR PROGRAM / KEGIATAN / SUB KEGIATAN	TARGET AKHIR PERIODE RENSTRA OPD	REALISASI CAPAIAN RENJA OPD TAHUN 2024	PRAKIRAAN CAPAIAN TARGET RENJA OPD TAHUN 2025	CAPAIAN KINERJA DAN KERANGKA PENDANAAN						KELOMPOK SASARAN	PRAKIRAAN MAJU RENCANA TAHUN 2027		PERANGKAT DAERAH PENANGGUNG JAWAB
							TARGET 2026	PAGU INDIKATIF (Rp)	LOKASI	SUMBER DANA	PRIORITAS			TARGET	PAGU INDIKATIF (Rp)	
											NASIONAL	DAERAH				
1	2	3	4	5	6	7	8	9	10	11	12	13	14	15	16	17
			<i>Jumlah ASN yang Mengikuti Pengembangan Kompetensi</i>				400 Orang	38.883.000,00	Kab. Morowali Utara, Semua Kecamatan, Semua Kel/Desa	DANA ALOKASI UMUM (DAU)	Memperkuat reformasi politik, hukum dan birokrasi, serta memperkuat penegakan dan pemberantasan korupsi, narkoba, judi, dan penyeludupan.	Berani Cerdas (6) Penirkatan jumlah dan kualitas sumber daya manusia khususnya aparaturn pemerintah daerah dalam rangka peningkatan pelayanan masyarakat	ASN PEMKAB.MOROWALI UTARA		165.000.000,00	BADAN KEPEGAWAIAN DAN PENGEMBANGAN SUMBER DAYA MANUSIA DAERAH
	5.04.02.2.01.0004	Pembinaan, Pengoordinasian, Fasilitasi, Pemantauan, Evaluasi, dan Pelaporan Pengembangan Kompetensi Teknis Umum, Inti, dan Pilihan bagi Jabatan Administrasi Penyelenggara Urusan Pemerintahan Konkuren, Perangkat Daerah Penunjang, dan Urusan Pemerintahan Umum														
			<i>Jumlah Dokumen Hasil Pembinaan, Pengoordinasian, Fasilitasi, Pemantauan, Evaluasi, dan Pelaporan Pengembangan Kompetensi Teknis Umum, Inti, dan Pilihan bagi Jabatan Administrasi Penyelenggara Urusan Pemerintahan Konkuren, Perangkat Daerah Penunjang, dan Urusan Pemerintahan Umum</i>				1 Dokumen	8.630.000,00	Kab. Morowali Utara, Semua Kecamatan, Semua Kel/Desa	DANA ALOKASI UMUM (DAU)	Memperkuat reformasi politik, hukum dan birokrasi, serta memperkuat penegakan dan pemberantasan korupsi, narkoba, judi, dan penyeludupan.	Berani Cerdas (6) Penirkatan jumlah dan kualitas sumber daya manusia khususnya aparaturn pemerintah daerah dalam rangka peningkatan pelayanan masyarakat	ASN PEMKAB.MOROWALI UTARA		100.000.000,00	BADAN KEPEGAWAIAN DAN PENGEMBANGAN SUMBER DAYA MANUSIA DAERAH

NO	KODE	URUSAN / BIDANG URUSAN / PROGRAM / OUTCOME / KEGIATAN / SUB KEGIATAN	INDIKATOR PROGRAM / KEGIATAN / SUB KEGIATAN	TARGET AKHIR PERIODE RENSTRA OPD	REALISASI CAPAIAN RENJA OPD TAHUN 2024	PRAKIRAAN CAPAIAN TARGET RENJA OPD TAHUN 2025	CAPAIAN KINERJA DAN KERANGKA PENDANAAN					KELOMPOK SASARAN	PRAKIRAAN MAJU RENCANA TAHUN 2027		PERANGKAT DAERAH PENANGGUNG JAWAB	
							TARGET 2026	PAGU INDIKATIF (Rp)	LOKASI	SUMBER DANA	PRIORITAS		TARGET	PAGU INDIKATIF (Rp)		
											NASIONAL					DAERAH
1	2	3	4	5	6	7	8	9	10	11	12	13	14	15	16	17
	5.04.02.2.02	Sertifikasi, Kelembagaan, Pengembangan Kompetensi Manajerial dan Fungsional	Jumlah ASN yang Tersertifikasi Lingkup Kabupaten/Kota Jumlah Dokumen Hasil Pembinaan, Koordinasi, Fasilitasi, Pemantauan, Evaluasi, dan Pelaporan Pelaksanaan Sertifikasi, Pengelolaan Kelembagaan dan Tenaga Pengembang Kompetensi, Pengelolaan Sumber Belajar, dan Kerja Sama Jumlah Dokumen Hasil Penyusunan Standar Perangkat Pembelajaran Pemerintahan Dalam Negeri bagi Pimpinan Daerah, Jabatan Pimpinan Tinggi, dan Jabatan Fungsional yang Disusun Jumlah Dokumen Pelaksanaan Kerja Sama antar Lembaga Jumlah Kebijakan Teknis dan Rencana Sertifikasi Kompetensi, Pengelolaan Kelembagaan, Tenaga Pengembang Kompetensi, Sumber Belajar, Kerja Sama, Pengembangan Kompetensi Pimpinan Daerah, Jabatan Pimpinan Tinggi, Kepemimpinan dan Prajabatan, Serta Jabatan Fungsional yang Disusun Jumlah Laporan Pengelolaan Kelembagaan, Tenaga Pengembang Kompetensi, dan Sumber Belajar Jumlah Lembaga Sertifikasi Penyelenggara Pemerintahan Dalam Negeri Kabupaten/Kota yang Terkelola dengan Baik	-			40 Orang 1 Dokumen 1 Dokumen 1 Dokumen 1 Laporan 1 Lembaga	3.542.353.750,00			Memperkuat reformasi politik, hukum dan birokrasi, serta memperkuat penegahan dan pemberantasan korupsi, narkoba, judi, dan penyeludupan	Berani Cerdas (6) Penirkatan jumlah dan kualitas sumber daya manusia khususnya aparaturn pemerintah daerah dalam rangka peningkatan pelayanan masyarakat	ASN PEMKAB.MOROWALI UTARA	-	5.315.000.000,00	BADAN KEPEGAWAIAN DAN PENGEMBANGAN SUMBER DAYA MANUSIA DAERAH
	5.04.02.2.02.0001	Penyusunan Kebijakan Teknis dan Rencana Sertifikasi Kompetensi, Pengelolaan Kelembagaan, Tenaga Pengembang Kompetensi, Sumber Belajar, Kerja Sama, Pengembangan Kompetensi Pimpinan Daerah, Jabatan Pimpinan Tinggi, Kepemimpinan dan Prajabatan, serta Jabatan Fungsional														
			Jumlah Kebijakan Teknis dan Rencana Sertifikasi Kompetensi, Pengelolaan Kelembagaan, Tenaga Pengembang Kompetensi, Sumber Belajar, Kerja Sama, Pengembangan Kompetensi Pimpinan Daerah, Jabatan Pimpinan Tinggi, Kepemimpinan dan Prajabatan, Serta Jabatan Fungsional yang Disusun				1 Dokumen	4.860.000,00	Kab. Morowali Utara, Semua Kecamatan, Semua Kel/Desa	DANA ALOKASI UMUM (DAU)	Memperkuat reformasi politik, hukum dan birokrasi, serta memperkuat penegahan dan pemberantasan korupsi, narkoba, judi, dan penyeludupan	Berani Cerdas (6) Penirkatan jumlah dan kualitas sumber daya manusia khususnya aparaturn pemerintah daerah dalam rangka peningkatan pelayanan masyarakat	ASN PEMKAB.MOROWALI UTARA		15.000.000,00	BADAN KEPEGAWAIAN DAN PENGEMBANGAN SUMBER DAYA MANUSIA DAERAH

NO	KODE	URUSAN / BIDANG URUSAN / PROGRAM / OUTCOME / KEGIATAN / SUB KEGIATAN	INDIKATOR PROGRAM / KEGIATAN / SUB KEGIATAN	TARGET AKHIR PERIODE RENSTRA OPD	REALISASI CAPAIAN RENJA OPD TAHUN 2024	PRAKIRAAN CAPAIAN TARGET RENJA OPD TAHUN 2025	CAPAIAN KINERJA DAN KERANGKA PENDANAAN						KELOMPOK SASARAN	PRAKIRAAN MAJU RENCANA TAHUN 2027		PERANGKAT DAERAH PENANGGUNG JAWAB
							TARGET 2026	PAGU INDIKATIF (Rp)	LOKASI	SUMBER DANA	PRIORITAS			TARGET	PAGU INDIKATIF (Rp)	
											NASIONAL	DAERAH				
1	2	3	4	5	6	7	8	9	10	11	12	13	14	15	16	17
	5.04.02.2.02.0003	Pelaksanaan Sertifikasi Kompetensi di Lingkungan Pemerintah Kabupaten/Kota														
			<i>Jumlah ASN yang Tersertifikasi Lingkup Kabupaten/Kota</i>				40 Orang	2.350.000,00	Kab. Morowali Utara, Semua Kecamatan, Semua Kel/Desa	DANA ALOKASI UMUM (DAU)	Memperkuat reformasi politik, hukum dan birokrasi, serta memperkuat penegahan dan pemberantasan korupsi, narkoba, judi, dan penyeludupan.	Berani Cerdas (6) Penirkatan jumlah dan kualitas sumber daya manusia khususnya aparatur pemerintah daerah dalam rangka peningkatan pelayanan masyarakat	ASN PEMKAB.MOROWALI UTARA		150.000.000,00	BADAN KEPEGAWAIAN DAN PENGEMBANGAN SUMBER DAYA MANUSIA DAERAH
	5.04.02.2.02.0005	Pelaksanaan Kerja Sama antar Lembaga														
			<i>Jumlah Dokumen Pelaksanaan Kerja Sama antar Lembaga</i>				1 Dokumen	12.005.000,00	Kab. Morowali Utara, Semua Kecamatan, Semua Kel/Desa	DANA ALOKASI UMUM (DAU)	Memperkuat reformasi politik, hukum dan birokrasi, serta memperkuat penegahan dan pemberantasan korupsi, narkoba, judi, dan penyeludupan.	Berani Cerdas (6) Penirkatan jumlah dan kualitas sumber daya manusia khususnya aparatur pemerintah daerah dalam rangka peningkatan pelayanan masyarakat	ASN PEMKAB.MOROWALI UTARA		50.000.000,00	BADAN KEPEGAWAIAN DAN PENGEMBANGAN SUMBER DAYA MANUSIA DAERAH
	5.04.02.2.02.0007	Penyelenggaraan Pengembangan Kompetensi bagi Pimpinan Daerah, Jabatan Pimpinan Tinggi, Jabatan Fungsional, Kepemimpinan, dan Prajabatan														
			<i>Jumlah Laporan Hasil Penyelenggaraan Pengembangan Kompetensi bagi Pimpinan Daerah, Jabatan Pimpinan Tinggi, Jabatan Fungsional, Kepemimpinan, dan Prajabatan</i>				1 Laporan	3.521.658.750,00	Kab. Morowali Utara, Semua Kecamatan, Semua Kel/Desa	DANA ALOKASI UMUM (DAU)	Memperkuat reformasi politik, hukum dan birokrasi, serta memperkuat penegahan dan pemberantasan korupsi, narkoba, judi, dan penyeludupan.	Berani Cerdas (6) Penirkatan jumlah dan kualitas sumber daya manusia khususnya aparatur pemerintah daerah dalam rangka peningkatan pelayanan masyarakat	ASN PEMKAB.MOROWALI UTARA		5.000.000.000,00	BADAN KEPEGAWAIAN DAN PENGEMBANGAN SUMBER DAYA MANUSIA DAERAH
	5.04.02.2.02.0008	Pembinaan, Pengoordinasian, Fasilitasi, Pemantauan, Evaluasi, dan Pelaporan Pelaksanaan Sertifikasi, Pengelolaan Kelembagaan dan Tenaga Pengembang Kompetensi, Pengelolaan Sumber Belajar, dan Kerja Sama, serta Pengembangan Kompetensi Pimpinan Daerah, Jabatan Pimpinan Tinggi, Kepemimpinan, dan Prajabatan														

NO	KODE	URUSAN / BIDANG URUSAN / PROGRAM / OUTCOME / KEGIATAN / SUB KEGIATAN	INDIKATOR PROGRAM / KEGIATAN / SUB KEGIATAN	TARGET AKHIR PERIODE RENSTRA OPD	REALISASI CAPAIAN RENJA OPD TAHUN 2024	PRAKIRAAN CAPAIAN TARGET RENJA OPD TAHUN 2025	CAPAIAN KINERJA DAN KERANGKA PENDANAAN						KELOMPOK SASARAN	PRAKIRAAN MAJU RENCANA TAHUN 2027		PERANGKAT DAERAH PENANGGUNG JAWAB	
							TARGET 2026	PAGU INDIKATIF (Rp)	LOKASI	SUMBER DANA	PRIORITAS			TARGET	PAGU INDIKATIF (Rp)		
											NASIONAL	DAERAH					
1	2	3	4	5	6	7	8	9	10	11	12	13	14	15	16	17	
			<i>Jumlah Dokumen Hasil Pembinaan, Koordinasi, Fasilitasi, Pemantauan, Evaluasi, dan Pelaporan Pelaksanaan Sertifikasi, Pengelolaan Kelembagaan dan Tenaga Pengembang Kompetensi, Pengelolaan Sumber Belajar, dan Kerja Sama</i>				1 Dokumen	1.480.000,00	Kab. Morowali Utara, Semua Kecamatan, Semua Kel/Desa	DANA ALOKASI UMUM (DAU)	Memperkuat reformasi politik, hukum dan birokrasi, serta memperkuat penegakan dan pemberantasan korupsi, narkoba, judi, dan penyeludupan.	Berani Cerdas (6) Penirkatan jumlah dan kualitas sumber daya manusia khususnya aparatur pemerintah daerah dalam rangka peningkatan pelayanan masyarakat	ASN PEMKAB.MOROWALI UTARA		100.000.000,00	BADAN KEPEGAWAIAN DAN PENGEMBANGAN SUMBER DAYA MANUSIA DAERAH	
J U M L A H															16.762.789.566,00		
								11.773.421.903,64									

**RENCANA KERJA ORGANISASI PERANGKAT DAERAH (RENJA OPD)
INSPEKTORAT DAERAH KAB. MOROWALI UTARA
TAHUN 2026**

NO	KODE	URUSAN / BIDANG URUSAN / PROGRAM / OUTCOME / KEGIATAN / SUB KEGIATAN	INDIKATOR PROGRAM / KEGIATAN / SUB KEGIATAN	TARGET AKHIR PERIODE RENSTRA OPD	REALISASI CAPAIAN RENJA OPD TAHUN 2024	PRAKIRAAN CAPAIAN TARGET RENJA OPD TAHUN 2025	CAPAIAN KINERJA DAN KERANGKA PENDANAAN					KELOMPOK SASARAN	PRAKIRAAN MAJU RENCANA TAHUN 2027		PERANGKAT DAERAH PENANGGUNG JAWAB		
							TARGET 2026	PAGU INDIKATIF (Rp)	LOKASI	SUMBER DANA	PRIORITAS		TARGET	PAGU INDIKATIF (Rp)			
											NASIONAL					DAERAH	
1	2	3	4	5	6	7	8	9	10	11	12	13	14	15	16	17	
		INSPEKTORAT DAERAH						13.941.916.733,79								9.042.448.250,39	
	6	UNSUR PENGAWASAN URUSAN PEMERINTAHAN						13.941.916.733,79								9.042.448.250,39	
	6.01	INSPEKTORAT DAERAH						13.941.916.733,79								9.042.448.250,39	
1.	6.01.01	PROGRAM PENUNJANG URUSAN PEMERINTAHAN DAERAH KABUPATEN/KOTA	<i>Nilai AKIP organisasi perangkat daerah</i>	-			95 Persen	9.127.757.233,79						-	6.515.668.500,39		
	6.01.01.2.01	Perencanaan, Panganggaran, dan Evaluasi Kinerja Perangkat Daerah	<i>Nilai SAKIP</i>	-			95 Persen	183.359.800,00			Memperkuat reformasi politik, hukum dan birokrasi, serta memperkuat penegahan dan pemberantasan korupsi, narkoba, judi, dan penyeludupan	Berani Harmoni (6) Penirkatan jumlah dan kualitas sumber daya manusia khususnya aparaturn pemerintah daerah dalam rangka peningkatan pelayanan masyarakat	Perangkat Daerah	-	105.000.000,00	INSPEKTORAT DAERAH	
	6.01.01.2.01.0007	Evaluasi Kinerja Perangkat Daerah															
			<i>Jumlah Laporan Evaluasi Kinerja Perangkat Daerah</i>				7 Laporan	183.359.800,00	Kab. Morowali Utara, Semua Kecamatan, Semua Kel/Desa	DANA ALOKASI UMUM (DAU)	Memperkuat reformasi politik, hukum dan birokrasi, serta memperkuat penegahan dan pemberantasan korupsi, narkoba, judi, dan penyeludupan	Berani Harmoni (6) Penirkatan jumlah dan kualitas sumber daya manusia khususnya aparaturn pemerintah daerah dalam rangka peningkatan pelayanan masyarakat	Perangkat Daerah		105.000.000,00	INSPEKTORAT DAERAH	

NO	KODE	URUSAN / BIDANG URUSAN / PROGRAM / OUTCOME / KEGIATAN / SUB KEGIATAN	INDIKATOR PROGRAM / KEGIATAN / SUB KEGIATAN	TARGET AKHIR PERIODE RENSTRA OPD	REALISASI CAPAIAN RENJA OPD TAHUN 2024	PRAKIRAAN CAPAIAN TARGET RENJA OPD TAHUN 2025	CAPAIAN KINERJA DAN KERANGKA PENDANAAN						KELOMPOK SASARAN	PRAKIRAAN MAJU RENCANA TAHUN 2027		PERANGKAT DAERAH PENANGGUNG JAWAB
							TARGET 2026	PAGU INDIKATIF (Rp)	LOKASI	SUMBER DANA	PRIORITAS			TARGET	PAGU INDIKATIF (Rp)	
											NASIONAL	DAERAH				
1	2	3	4	5	6	7	8	9	10	11	12	13	14	15	16	17
	6.01.01.2.02	Administrasi Keuangan Perangkat Daerah	<i>Peningkatan pengelolaan administrasi keuangan yang tepat waktu</i>	-			58 Orang	5.077.778.633,79			Memperkuat reformasi politik, hukum dan birokrasi, serta memperkuat penegahan dan pemberantasan korupsi, narkoba, judi, dan penyeludupan.	Berani Harmoni (6) Penirkatan jumlah dan kualitas sumber daya manusia khususnya aparaturn pemerintah daerah dalam rangka peningkatan pelayanan masyarakat	Perangkat Daerah	-	4.938.706.303,00	INSPEKTORAT DAERAH
	6.01.01.2.02.0001	Penyediaan Gaji dan Tunjangan ASN														
			<i>Jumlah Orang yang Menerima Gaji dan Tunjangan ASN</i>				58 Orang/bulan	5.076.144.783,79	Kab. Morowali Utara, Semua Kecamatan, Semua Kel/Desa	DANA ALOKASI UMUM (DAU)	Memperkuat reformasi politik, hukum dan birokrasi, serta memperkuat penegahan dan pemberantasan korupsi, narkoba, judi, dan penyeludupan.	Berani Harmoni (6) Penirkatan jumlah dan kualitas sumber daya manusia khususnya aparaturn pemerintah daerah dalam rangka peningkatan pelayanan masyarakat	Perangkat Daerah		4.937.038.453,00	INSPEKTORAT DAERAH
	6.01.01.2.02.0005	Koordinasi dan Penyusunan Laporan Keuangan Akhir Tahun SKPD														
			<i>Jumlah Laporan Keuangan Akhir Tahun SKPD dan Laporan Hasil Koordinasi Penyusunan Laporan Keuangan Akhir Tahun SKPD</i>				3 Laporan	1.633.850,00	Kab. Morowali Utara, Semua Kecamatan, Semua Kel/Desa	DANA ALOKASI UMUM (DAU)	Memperkuat reformasi politik, hukum dan birokrasi, serta memperkuat penegahan dan pemberantasan korupsi, narkoba, judi, dan penyeludupan.	Berani Harmoni (6) Penirkatan jumlah dan kualitas sumber daya manusia khususnya aparaturn pemerintah daerah dalam rangka peningkatan pelayanan masyarakat	Perangkat Daerah		1.667.850,00	INSPEKTORAT DAERAH

NO	KODE	URUSAN / BIDANG URUSAN / PROGRAM / OUTCOME / KEGIATAN / SUB KEGIATAN	INDIKATOR PROGRAM / KEGIATAN / SUB KEGIATAN	TARGET AKHIR PERIODE RENSTRA OPD	REALISASI CAPAIAN RENJA OPD TAHUN 2024	PRAKIRAAN CAPAIAN TARGET RENJA OPD TAHUN 2025	CAPAIAN KINERJA DAN KERANGKA PENDANAAN						KELOMPOK SASARAN	PRAKIRAAN MAJU RENCANA TAHUN 2027		PERANGKAT DAERAH PENANGGUNG JAWAB
							TARGET 2026	PAGU INDIKATIF (Rp)	LOKASI	SUMBER DANA	PRIORITAS			TARGET	PAGU INDIKATIF (Rp)	
											NASIONAL	DAERAH				
1	2	3	4	5	6	7	8	9	10	11	12	13	14	15	16	17
	6.01.01.2.05	Administrasi Kepegawaian Perangkat Daerah	Peningkatan Sumber Daya Aparatur	-			100 Persen	2.248.445.500,00			Memperkuat reformasi politik, hukum dan birokrasi, serta memperkuat penegakan dan pemberantasan korupsi, narkoba, judi, dan penyeludupan.	Berani Harmoni (6) Penirkatan jumlah dan kualitas sumber daya manusia khususnya aparaturn pemerintah daerah dalam rangka peningkatan pelayanan masyarakat	Perangkat Daerah	-	217.834.500,00	INSPEKTORAT DAERAH
	6.01.01.2.05.0002	Pengadaan Pakaian Dinas beserta Atribut Kelengkapannya														
			Jumlah Paket Pakaian Dinas beserta Atribut Kelengkapan				65 Paket	33.075.000,00	Kab. Morowali Utara, Semua Kecamatan, Semua Kel/Desa	DANA ALOKASI UMUM (DAU)	Memperkuat reformasi politik, hukum dan birokrasi, serta memperkuat penegakan dan pemberantasan korupsi, narkoba, judi, dan penyeludupan.	Berani Harmoni (6) Penirkatan jumlah dan kualitas sumber daya manusia khususnya aparaturn pemerintah daerah dalam rangka peningkatan pelayanan masyarakat	Perangkat Daerah		17.577.000,00	INSPEKTORAT DAERAH
	6.01.01.2.05.0009	Pendidikan dan Pelatihan Pegawai Berdasarkan Tugas dan Fungsi														
			Jumlah Pegawai Berdasarkan Tugas dan Fungsi yang Mengikuti Pendidikan dan Pelatihan				35 Orang	1.803.611.000,00	Kab. Morowali Utara, Semua Kecamatan, Semua Kel/Desa	DANA ALOKASI UMUM (DAU)	Memperkuat reformasi politik, hukum dan birokrasi, serta memperkuat penegakan dan pemberantasan korupsi, narkoba, judi, dan penyeludupan.	Berani Harmoni (6) Penirkatan jumlah dan kualitas sumber daya manusia khususnya aparaturn pemerintah daerah dalam rangka peningkatan pelayanan masyarakat	Perangkat Daerah		76.420.000,00	INSPEKTORAT DAERAH
	6.01.01.2.05.0010	Sosialisasi Peraturan Perundang-Undangan														

NO	KODE	URUSAN / BIDANG URUSAN / PROGRAM / OUTCOME / KEGIATAN / SUB KEGIATAN	INDIKATOR PROGRAM / KEGIATAN / SUB KEGIATAN	TARGET AKHIR PERIODE RENSTRA OPD	REALISASI CAPAIAN RENJA OPD TAHUN 2024	PRAKIRAAN CAPAIAN TARGET RENJA OPD TAHUN 2025	CAPAIAN KINERJA DAN KERANGKA PENDANAAN						KELOMPOK SASARAN	PRAKIRAAN MAJU RENCANA TAHUN 2027		PERANGKAT DAERAH PENANGGUNG JAWAB
							TARGET 2026	PAGU INDIKATIF (Rp)	LOKASI	SUMBER DANA	PRIORITAS			TARGET	PAGU INDIKATIF (Rp)	
											NASIONAL	DAERAH				
1	2	3	4	5	6	7	8	9	10	11	12	13	14	15	16	17
			<i>Jumlah Orang yang Mengikuti Sosialisasi Peraturan Perundang-Undangan</i>				108 Orang	23.837.500,00	Kab. Morowali Utara, Semua Kecamatan, Semua Kel/Desa	DANA ALOKASI UMUM (DAU)	Memperkuat reformasi politik, hukum dan birokrasi, serta memperkuat penegahan dan pemberantasan korupsi, narkoba, judi, dan penyeludupan.	Berani Harmoni (6) Penirkatan jumlah dan kualitas sumber daya manusia khususnya aparatur pemerintah daerah dalam rangka peningkatan pelayanan masyarakat	Perangkat Daerah		23.837.500,00	INSPEKTORAT DAERAH
	6.01.01.2.05.0011	Bimbingan Teknis Implementasi Peraturan Perundang-Undangan														
			<i>Jumlah Orang yang Mengikuti Bimbingan Teknis Implementasi Peraturan Perundang-Undangan</i>				84 Orang	387.922.000,00	Kab. Morowali Utara, Semua Kecamatan, Semua Kel/Desa	DANA ALOKASI UMUM (DAU)	Memperkuat reformasi politik, hukum dan birokrasi, serta memperkuat penegahan dan pemberantasan korupsi, narkoba, judi, dan penyeludupan.	Berani Harmoni (6) Penirkatan jumlah dan kualitas sumber daya manusia khususnya aparatur pemerintah daerah dalam rangka peningkatan pelayanan masyarakat	Perangkat Daerah		100.000.000,00	INSPEKTORAT DAERAH
	6.01.01.2.06	Administrasi Umum Perangkat Daerah	<i>Peningkatan Pelayanan Admnistrasi Umum Perangkat Daerah Secara Efektif Dan Efisien</i>	-			100 Persen	785.697.300,00			Memperkuat reformasi politik, hukum dan birokrasi, serta memperkuat penegahan dan pemberantasan korupsi, narkoba, judi, dan penyeludupan.	Berani Harmoni (6) Penirkatan jumlah dan kualitas sumber daya manusia khususnya aparatur pemerintah daerah dalam rangka peningkatan pelayanan masyarakat	Perangkat Daerah	-	303.736.497,39	INSPEKTORAT DAERAH
	6.01.01.2.06.0001	Penyediaan Komponen Instalasi Listrik/Penerangan Bangunan Kantor														

NO	KODE	URUSAN / BIDANG URUSAN / PROGRAM / OUTCOME / KEGIATAN / SUB KEGIATAN	INDIKATOR PROGRAM / KEGIATAN / SUB KEGIATAN	TARGET AKHIR PERIODE RENSTRA OPD	REALISASI CAPAIAN RENJA OPD TAHUN 2024	PRAKIRAAN CAPAIAN TARGET RENJA OPD TAHUN 2025	CAPAIAN KINERJA DAN KERANGKA PENDANAAN						KELOMPOK SASARAN	PRAKIRAAN MAJU RENCANA TAHUN 2027		PERANGKAT DAERAH PENANGGUNG JAWAB
							TARGET 2026	PAGU INDIKATIF (Rp)	LOKASI	SUMBER DANA	PRIORITAS			TARGET	PAGU INDIKATIF (Rp)	
											NASIONAL	DAERAH				
1	2	3	4	5	6	7	8	9	10	11	12	13	14	15	16	17
			<i>Jumlah Paket Komponen Instalasi Listrik/Penerangan Bangunan Kantor yang Disediakan</i>				3 Paket	7.218.400,00	Kab. Morowali Utara, Semua Kecamatan, Semua Kel/Desa	DANA ALOKASI UMUM (DAU)	Memperkuat reformasi politik, hukum dan birokrasi, serta memperkuat penegahan dan pemberantasan korupsi, narkoba, judi, dan penyeludupan.	Berani Harmoni (6) Penirkatan jumlah dan kualitas sumber daya manusia khususnya aparaturn pemerintah daerah dalam rangka peningkatan pelayanan masyarakat	Perangkat Daerah		7.999.747,39	INSPEKTORAT DAERAH
	6.01.01.2.06.0002	Penyediaan Peralatan dan Perlengkapan Kantor														
			<i>Jumlah Paket Peralatan dan Perlengkapan Kantor yang Disediakan</i>				4 Paket	303.241.750,00	Kab. Morowali Utara, Semua Kecamatan, Semua Kel/Desa	DANA ALOKASI UMUM (DAU)	Memperkuat reformasi politik, hukum dan birokrasi, serta memperkuat penegahan dan pemberantasan korupsi, narkoba, judi, dan penyeludupan.	Berani Harmoni (6) Penirkatan jumlah dan kualitas sumber daya manusia khususnya aparaturn pemerintah daerah dalam rangka peningkatan pelayanan masyarakat	Perangkat Daerah		9.623.750,00	INSPEKTORAT DAERAH
	6.01.01.2.06.0005	Penyediaan Barang Cetak dan Penggandaan														
			<i>Jumlah Paket Barang Cetak dan Penggandaan yang Disediakan</i>				5 Paket	25.613.150,00	Kab. Morowali Utara, Semua Kecamatan, Semua Kel/Desa	DANA ALOKASI UMUM (DAU)	Memperkuat reformasi politik, hukum dan birokrasi, serta memperkuat penegahan dan pemberantasan korupsi, narkoba, judi, dan penyeludupan.	Berani Harmoni (6) Penirkatan jumlah dan kualitas sumber daya manusia khususnya aparaturn pemerintah daerah dalam rangka peningkatan pelayanan masyarakat	Perangkat Daerah		12.000.000,00	INSPEKTORAT DAERAH
	6.01.01.2.06.0009	Penyelenggaraan Rapat Koordinasi dan Konsultasi SKPD														

NO	KODE	URUSAN / BIDANG URUSAN / PROGRAM / OUTCOME / KEGIATAN / SUB KEGIATAN	INDIKATOR PROGRAM / KEGIATAN / SUB KEGIATAN	TARGET AKHIR PERIODE RENSTRA OPD	REALISASI CAPAIAN RENJA OPD TAHUN 2024	PRAKIRAAN CAPAIAN TARGET RENJA OPD TAHUN 2025	CAPAIAN KINERJA DAN KERANGKA PENDANAAN						KELOMPOK SASARAN	PRAKIRAAN MAJU RENCANA TAHUN 2027		PERANGKAT DAERAH PENANGGUNG JAWAB
							TARGET 2026	PAGU INDIKATIF (Rp)	LOKASI	SUMBER DANA	PRIORITAS			TARGET	PAGU INDIKATIF (Rp)	
											NASIONAL	DAERAH				
1	2	3	4	5	6	7	8	9	10	11	12	13	14	15	16	17
			<i>Jumlah Laporan Penyelenggaraan Rapat Koordinasi dan Konsultasi SKPD</i>				24 Laporan	449.624.000,00	Kab. Morowali Utara, Semua Kecamatan, Semua Kel/Desa	DANA ALOKASI UMUM (DAU)	Memperkuat reformasi politik, hukum dan birokrasi, serta memperkuat penegahan dan pemberantasan korupsi, narkoba, judi, dan penyeludupan.	Berani Harmoni (6) Penirkatan jumlah dan kualitas sumber daya manusia khususnya aparaturn pemerintah daerah dalam rangka peningkatan pelayanan masyarakat	Perangkat Daerah		274.113.000,00	INSPEKTORAT DAERAH
	6.01.01.2.07	Pengadaan Barang Milik Daerah Penunjang Urusan Pemerintah Daerah	<i>Meningkatnya Kinerja Pelayanan Publik</i>	-			100 Persen	468.900.000,00			Memperkuat reformasi politik, hukum dan birokrasi, serta memperkuat penegahan dan pemberantasan korupsi, narkoba, judi, dan penyeludupan.	Berani Harmoni (6) Penirkatan jumlah dan kualitas sumber daya manusia khususnya aparaturn pemerintah daerah dalam rangka peningkatan pelayanan masyarakat	Perangkat Daerah	-	122.000.000,00	INSPEKTORAT DAERAH
	6.01.01.2.07.0002	Pengadaan Kendaraan Dinas Operasional atau Lapangan														
			<i>Jumlah Unit Kendaraan Dinas Operasional atau Lapangan yang Disediakan</i>				1 Unit	121.200.000,00	Kab. Morowali Utara, Semua Kecamatan, Semua Kel/Desa	DANA ALOKASI UMUM (DAU)	Memperkuat reformasi politik, hukum dan birokrasi, serta memperkuat penegahan dan pemberantasan korupsi, narkoba, judi, dan penyeludupan.	Berani Harmoni (6) Penirkatan jumlah dan kualitas sumber daya manusia khususnya aparaturn pemerintah daerah dalam rangka peningkatan pelayanan masyarakat	Perangkat Daerah		20.000.000,00	INSPEKTORAT DAERAH
	6.01.01.2.07.0005	Pengadaan Mebel														

NO	KODE	URUSAN / BIDANG URUSAN / PROGRAM / OUTCOME / KEGIATAN / SUB KEGIATAN	INDIKATOR PROGRAM / KEGIATAN / SUB KEGIATAN	TARGET AKHIR PERIODE RENSTRA OPD	REALISASI CAPAIAN RENJA OPD TAHUN 2024	PRAKIRAAN CAPAIAN TARGET RENJA OPD TAHUN 2025	CAPAIAN KINERJA DAN KERANGKA PENDANAAN					KELOMPOK SASARAN	PRAKIRAAN MAJU RENCANA TAHUN 2027		PERANGKAT DAERAH PENANGGUNG JAWAB	
							TARGET 2026	PAGU INDIKATIF (Rp)	LOKASI	SUMBER DANA	PRIORITAS		TARGET	PAGU INDIKATIF (Rp)		
											NASIONAL					DAERAH
1	2	3	4	5	6	7	8	9	10	11	12	13	14	15	16	17
			<i>Jumlah Paket Mebel yang Disediakan</i>				30 Unit	130.000.000,00	Kab. Morowali Utara, Semua Kecamatan, Semua Kel/Desa	DANA ALOKASI UMUM (DAU)	Memperkuat reformasi politik, hukum dan birokrasi, serta memperkuat penegahan dan pemberantasan korupsi, narkoba, judi, dan penyeludupan .	Peningkatan Mitigasi Bencana, Pemulihan Pasca Bencana, dan Penanggulangan Degradasi Lingkungan (6) Penirkatan jumlah dan kualitas sumber daya manusia khususnya aparaturn pemerintah daerah dalam rangka peningkatan pelayanan masyarakat	Perangkat Daerah		52.000.000,00	INSPEKTORAT DAERAH
	6.01.01.2.07.0009	Pengadaan Gedung Kantor atau Bangunan Lainnya														
			<i>Jumlah Unit Gedung Kantor atau Bangunan Lainnya yang Disediakan</i>				1 Unit	217.700.000,00	Kab. Morowali Utara, Semua Kecamatan, Semua Kel/Desa	DANA ALOKASI UMUM (DAU)	Memperkuat reformasi politik, hukum dan birokrasi, serta memperkuat penegahan dan pemberantasan korupsi, narkoba, judi, dan penyeludupan .	Peningkatan Mitigasi Bencana, Pemulihan Pasca Bencana, dan Penanggulangan Degradasi Lingkungan (6) Penirkatan jumlah dan kualitas sumber daya manusia khususnya aparaturn pemerintah daerah dalam rangka peningkatan pelayanan masyarakat	Perangkat Daerah		50.000.000,00	INSPEKTORAT DAERAH

NO	KODE	URUSAN / BIDANG URUSAN / PROGRAM / OUTCOME / KEGIATAN / SUB KEGIATAN	INDIKATOR PROGRAM / KEGIATAN / SUB KEGIATAN	TARGET AKHIR PERIODE RENSTRA OPD	REALISASI CAPAIAN RENJA OPD TAHUN 2024	PRAKIRAAN CAPAIAN TARGET RENJA OPD TAHUN 2025	CAPAIAN KINERJA DAN KERANGKA PENDANAAN						KELOMPOK SASARAN	PRAKIRAAN MAJU RENCANA TAHUN 2027		PERANGKAT DAERAH PENANGGUNG JAWAB
							TARGET 2026	PAGU INDIKATIF (Rp)	LOKASI	SUMBER DANA	PRIORITAS			TARGET	PAGU INDIKATIF (Rp)	
											NASIONAL	DAERAH				
1	2	3	4	5	6	7	8	9	10	11	12	13	14	15	16	17
	6.01.01.2.08	Penyediaan Jasa Penunjang Urusan Pemerintahan Daerah	-	-			-	168.610.000,00			-	Peningkatan Mitigasi Bencana, Pemulihan Pasca Bencana, dan Penanggulangan Degradasi Lingkungan (6) Peningkatan jumlah dan kualitas sumber daya manusia khususnya aparaturnya pemerintah daerah dalam rangka peningkatan pelayanan masyarakat	-	-	610.005.200,00	INSPEKTORAT DAERAH
	6.01.01.2.08.0002	Penyediaan Jasa Komunikasi, Sumber Daya Air dan Listrik														
			<i>Jumlah Laporan Penyediaan Jasa Komunikasi, Sumber Daya Air dan Listrik yang Disediakan</i>				12 Laporan	60.900.000,00	Kab. Morowali Utara, Semua Kecamatan, Semua Kel/Desa	DANA ALOKASI UMUM (DAU)	-	Peningkatan Mitigasi Bencana, Pemulihan Pasca Bencana, dan Penanggulangan Degradasi Lingkungan (6) Peningkatan jumlah dan kualitas sumber daya manusia khususnya aparaturnya pemerintah daerah dalam rangka peningkatan pelayanan masyarakat	-		46.915.200,00	INSPEKTORAT DAERAH
	6.01.01.2.08.0004	Penyediaan Jasa Pelayanan Umum Kantor														

NO	KODE	URUSAN / BIDANG URUSAN / PROGRAM / OUTCOME / KEGIATAN / SUB KEGIATAN	INDIKATOR PROGRAM / KEGIATAN / SUB KEGIATAN	TARGET AKHIR PERIODE RENSTRA OPD	REALISASI CAPAIAN RENJA OPD TAHUN 2024	PRAKIRAAN CAPAIAN TARGET RENJA OPD TAHUN 2025	CAPAIAN KINERJA DAN KERANGKA PENDANAAN						KELOMPOK SASARAN	PRAKIRAAN MAJU RENCANA TAHUN 2027		PERANGKAT DAERAH PENANGGUNG JAWAB
							TARGET 2026	PAGU INDIKATIF (Rp)	LOKASI	SUMBER DANA	PRIORITAS			TARGET	PAGU INDIKATIF (Rp)	
											NASIONAL	DAERAH				
1	2	3	4	5	6	7	8	9	10	11	12	13	14	15	16	17
			<i>Jumlah Laporan Penyediaan Jasa Pelayanan Umum Kantor yang Disediakan</i>				7 Laporan	107.710.000,00	Kab. Morowali Utara, Semua Kecamatan, Semua Kel/Desa	DANA ALOKASI UMUM (DAU)	-	Peningkatan Mitigasi Bencana, Pemulihan Pasca Bencana, dan Penanggulangan Degradasi Lingkungan (6) Peningkatan jumlah dan kualitas sumber daya manusia khususnya aparaturnya pemerintah daerah dalam rangka peningkatan pelayanan masyarakat	-		563.090.000,00	INSPEKTORAT DAERAH
	6.01.01.2.09	Pemeliharaan Barang Milik Daerah Penunjang Urusan Pemerintahan Daerah	-	-			-	194.966.000,00			-	Peningkatan Mitigasi Bencana, Pemulihan Pasca Bencana, dan Penanggulangan Degradasi Lingkungan (6) Peningkatan jumlah dan kualitas sumber daya manusia khususnya aparaturnya pemerintah daerah dalam rangka peningkatan pelayanan masyarakat	-	-	218.386.000,00	INSPEKTORAT DAERAH
	6.01.01.2.09.0002	Penyediaan Jasa Pemeliharaan, Biaya Pemeliharaan, Pajak dan Perizinan Kendaraan Dinas Operasional atau Lapangan														

NO	KODE	URUSAN / BIDANG URUSAN / PROGRAM / OUTCOME / KEGIATAN / SUB KEGIATAN	INDIKATOR PROGRAM / KEGIATAN / SUB KEGIATAN	TARGET AKHIR PERIODE RENSTRA OPD	REALISASI CAPAIAN RENJA OPD TAHUN 2024	PRAKIRAAN CAPAIAN TARGET RENJA OPD TAHUN 2025	CAPAIAN KINERJA DAN KERANGKA PENDANAAN						KELOMPOK SASARAN	PRAKIRAAN MAJU RENCANA TAHUN 2027		PERANGKAT DAERAH PENANGGUNG JAWAB
							TARGET 2026	PAGU INDIKATIF (Rp)	LOKASI	SUMBER DANA	PRIORITAS			TARGET	PAGU INDIKATIF (Rp)	
											NASIONAL	DAERAH				
1	2	3	4	5	6	7	8	9	10	11	12	13	14	15	16	17
			<i>Jumlah Kendaraan Dinas Operasional atau Lapangan yang Dipelihara dan dibayarkan Pajak dan Perizinannya</i>				45 Unit	96.000.000,00	Kab. Morowali Utara, Semua Kecamatan, Semua Kel/Desa	DANA ALOKASI UMUM (DAU)	-	Peningkatan Mitigasi Bencana, Pemulihan Pasca Bencana, dan Penanggulangan Degradasi Lingkungan (6) Peningkatan jumlah dan kualitas sumber daya manusia khususnya aparaturnya pemerintah daerah dalam rangka peningkatan pelayanan masyarakat	-		116.500.000,00	INSPEKTORAT DAERAH
	6.01.01.2.09.0006	Pemeliharaan Peralatan dan Mesin Lainnya														
			<i>Jumlah Peralatan dan Mesin Lainnya yang Dipelihara</i>				39 Unit	23.870.000,00	Kab. Morowali Utara, Semua Kecamatan, Semua Kel/Desa	DANA ALOKASI UMUM (DAU)	-	Peningkatan Mitigasi Bencana, Pemulihan Pasca Bencana, dan Penanggulangan Degradasi Lingkungan (6) Peningkatan jumlah dan kualitas sumber daya manusia khususnya aparaturnya pemerintah daerah dalam rangka peningkatan pelayanan masyarakat	-		26.790.000,00	INSPEKTORAT DAERAH
	6.01.01.2.09.0009	Pemeliharaan/Rehabilitasi Gedung Kantor dan Bangunan Lainnya														

NO	KODE	URUSAN / BIDANG URUSAN / PROGRAM / OUTCOME / KEGIATAN / SUB KEGIATAN	INDIKATOR PROGRAM / KEGIATAN / SUB KEGIATAN	TARGET AKHIR PERIODE RENSTRA OPD	REALISASI CAPAIAN RENJA OPD TAHUN 2024	PRAKIRAAN CAPAIAN TARGET RENJA OPD TAHUN 2025	CAPAIAN KINERJA DAN KERANGKA PENDANAAN						KELOMPOK SASARAN	PRAKIRAAN MAJU RENCANA TAHUN 2027		PERANGKAT DAERAH PENANGGUNG JAWAB
							TARGET 2026	PAGU INDIKATIF (Rp)	LOKASI	SUMBER DANA	PRIORITAS			TARGET	PAGU INDIKATIF (Rp)	
											NASIONAL	DAERAH				
1	2	3	4	5	6	7	8	9	10	11	12	13	14	15	16	17
			<i>Jumlah Gedung Kantor dan Bangunan Lainnya yang Dipelihara/Direhabilitasi</i>				1 Unit	75.096.000,00	Kab. Morowali Utara, Semua Kecamatan, Semua Kel/Desa	DANA ALOKASI UMUM (DAU)	-	Peningkatan Mitigasi Bencana, Pemulihan Pasca Bencana, dan Penanggulangan Degradasi Lingkungan (6) Peningkatan jumlah dan kualitas sumber daya manusia khususnya aparatur pemerintah daerah dalam rangka peningkatan pelayanan masyarakat	-		75.096.000,00	INSPEKTORAT DAERAH
2.	6.01.02	PROGRAM PENYELENGGARAAN PENGAWASAN	<i>Menurunnya terjadinya penyelewengan atau penyimpangan, baik yang bersifat anggaran ataupun proses dan kewenangan</i>	-			49 Persen	4.814.159.500,00						-	2.526.779.750,00	
	6.01.02.2.01	Penyelenggaraan Pengawasan Internal	<i>Penurunan Kasus Temuan di Pemerintah Daerah</i>	-			49 Persen	4.814.159.500,00			Memperkuat reformasi politik, hukum dan birokrasi, serta memperkuat pencegahan dan pemberantasan korupsi, narkoba, judi, dan penyeludupan	Berani Harmoni (6) Peningkatan jumlah dan kualitas sumber daya manusia khususnya aparatur pemerintah daerah dalam rangka peningkatan pelayanan masyarakat	Perangkat Daerah	-	2.526.779.750,00	INSPEKTORAT DAERAH
	6.01.02.2.01.0001	Pengawasan Kinerja Pemerintah Daerah														

NO	KODE	URUSAN / BIDANG URUSAN / PROGRAM / OUTCOME / KEGIATAN / SUB KEGIATAN	INDIKATOR PROGRAM / KEGIATAN / SUB KEGIATAN	TARGET AKHIR PERIODE RENSTRA OPD	REALISASI CAPAIAN RENJA OPD TAHUN 2024	PRAKIRAAN CAPAIAN TARGET RENJA OPD TAHUN 2025	CAPAIAN KINERJA DAN KERANGKA PENDANAAN						KELOMPOK SASARAN	PRAKIRAAN MAJU RENCANA TAHUN 2027		PERANGKAT DAERAH PENANGGUNG JAWAB
							TARGET 2026	PAGU INDIKATIF (Rp)	LOKASI	SUMBER DANA	PRIORITAS			TARGET	PAGU INDIKATIF (Rp)	
											NASIONAL	DAERAH				
1	2	3	4	5	6	7	8	9	10	11	12	13	14	15	16	17
			<i>Jumlah Laporan Hasil Pengawasan Kinerja Pemerintah Daerah</i>				5 Laporan	1.186.960.200,00	Kab. Morowali Utara, Semua Kecamatan, Semua Kel/Desa	DANA ALOKASI UMUM (DAU)	Memperkuat reformasi politik, hukum dan birokrasi, serta memperkuat penegahan dan pemberantasan korupsi, narkoba, judi, dan penyeludupan .	Berani Harmoni (6) Penirkatan jumlah dan kualitas sumber daya manusia khususnya aparaturn pemerintah daerah dalam rangka peningkatan pelayanan masyarakat	Perangkat Daerah		827.189.450,00	INSPEKTORAT DAERAH
	6.01.02.2.01.0002	Pengawasan Keuangan Pemerintah Daerah														
			<i>Jumlah Laporan Hasil Pengawasan Keuangan Pemerintah Daerah</i>				9 Laporan	3.345.546.000,00	Kab. Morowali Utara, Semua Kecamatan, Semua Kel/Desa	DANA ALOKASI UMUM (DAU)	Memperkuat reformasi politik, hukum dan birokrasi, serta memperkuat penegahan dan pemberantasan korupsi, narkoba, judi, dan penyeludupan .	Berani Harmoni (6) Penirkatan jumlah dan kualitas sumber daya manusia khususnya aparaturn pemerintah daerah dalam rangka peningkatan pelayanan masyarakat	Perangkat Daerah		1.100.000.000,00	INSPEKTORAT DAERAH
	6.01.02.2.01.0004	Reviu Laporan Keuangan														
			<i>Jumlah Laporan Hasil Reviu Laporan Keuangan</i>				0 Laporan	281.653.300,00	Kab. Morowali Utara, Semua Kecamatan, Semua Kel/Desa	DANA ALOKASI UMUM (DAU)	Memperkuat reformasi politik, hukum dan birokrasi, serta memperkuat penegahan dan pemberantasan korupsi, narkoba, judi, dan penyeludupan .	Berani Harmoni (6) Penirkatan jumlah dan kualitas sumber daya manusia khususnya aparaturn pemerintah daerah dalam rangka peningkatan pelayanan masyarakat	Perangkat Daerah		599.590.300,00	INSPEKTORAT DAERAH
J U M L A H								13.941.916.733,79							9.042.448.250,39	

**RENCANA KERJA ORGANISASI PERANGKAT DAERAH (RENJA OPD)
KECAMATAN PETASIA KAB. MOROWALI UTARA
TAHUN 2026**

NO	KODE	URUSAN / BIDANG URUSAN / PROGRAM / OUTCOME / KEGIATAN / SUB KEGIATAN	INDIKATOR PROGRAM / KEGIATAN / SUB KEGIATAN	TARGET AKHIR PERIODE RENSTRA OPD	REALISASI CAPAIAN RENJA OPD TAHUN 2024	PRAKIRAAN CAPAIAN TARGET RENJA OPD TAHUN 2025	CAPAIAN KINERJA DAN KERANGKA PENDANAAN					KELOMPOK SASARAN	PRAKIRAAN MAJU RENCANA TAHUN 2027		PERANGKAT DAERAH PENANGGUNG JAWAB		
							TARGET 2026	PAGU INDIKATIF (Rp)	LOKASI	SUMBER DANA	PRIORITAS		TARGET	PAGU INDIKATIF (Rp)			
											NASIONAL					DAERAH	
1	2	3	4	5	6	7	8	9	10	11	12	13	14	15	16	17	
		KECAMATAN PETASIA						7.777.941.918,50								0,00	
	7	UNSUR KEWILAYAHAN						7.777.941.918,50								0,00	
	7.01	KECAMATAN						7.777.941.918,50								0,00	
1.	7.01.01	PROGRAM PENUNJANG URUSAN PEMERINTAHAN DAERAH KABUPATEN/KOTA	<i>Persentase lancarnya administrasi perkantoran</i>	-			100 Persen	7.177.941.918,50						-		0,00	
	7.01.01.2.02	Administrasi Keuangan Perangkat Daerah	<i>Peningkatan Pengelolaan tertib administrasi keuangan yang tepat waktu</i>	-			100 Persen	6.467.941.918,50			Membangu n dari desa dan dari bawah untuk pertu mbuhan ekonomi, p emerataan ekonomi dan pembe rantasan kemiskinan.	Berani Cerdas (1) Optin isasi kema mpuan pem biayaan pe mbangunan daerah dan profesionali sme aparatur dalam pela ksanaan pe mbangunan daerah	Kecamatan Petasia Kabupaten Morowali Utara	-		0,00	KECAMATAN PETASIA
	7.01.01.2.02.0001	Penyediaan Gaji dan Tunjangan ASN															
			<i>Jumlah Orang yang Menerima Gaji dan Tunjangan ASN</i>				48 Orang/bulan	6.467.941.918,50	Kab. Morowali Utara, Petasia, Semua Kel/Desa	DANA ALOKASI UMUM (DAU)	Membangu n dari desa dan dari bawah untuk pertu mbuhan ekonomi, p emerataan ekonomi dan pembe rantasan kemiskinan.	Berani Cerdas (1) Optin isasi kema mpuan pem biayaan pe mbangunan daerah dan profesionali sme aparatur dalam pela ksanaan pe mbangunan daerah	Kecamatan Petasia Kabupaten Morowali Utara			0,00	KECAMATAN PETASIA
	7.01.01.2.06	Administrasi Umum Perangkat Daerah	<i>Peningkatan Pelayanan adm. Umum PD secara efektif dan efisien</i>	-			100 Persen	271.648.000,00			Membangu n dari desa dan dari bawah untuk pertu mbuhan ekonomi, p emerataan ekonomi dan pembe rantasan kemiskinan.	Berani Cerdas (2) Perce atan pelaks anaan pem angunan sarana dan prasarana dasar untuk lebih menin gkatkan mutu pelayanan publik	Kecamatan Petasia Kabupaten Morowali Utara	-		0,00	KECAMATAN PETASIA
	7.01.01.2.06.0002	Penyediaan Peralatan dan Perlengkapan Kantor															

NO	KODE	URUSAN / BIDANG URUSAN / PROGRAM / OUTCOME / KEGIATAN / SUB KEGIATAN	INDIKATOR PROGRAM / KEGIATAN / SUB KEGIATAN	TARGET AKHIR PERIODE RENSTRA OPD	REALISASI CAPAIAN RENJA OPD TAHUN 2024	PRAKIRAAN CAPAIAN TARGET RENJA OPD TAHUN 2025	CAPAIAN KINERJA DAN KERANGKA PENDANAAN						KELOMPOK SASARAN	PRAKIRAAN MAJU RENCANA TAHUN 2027		PERANGKAT DAERAH PENANGGUNG JAWAB
							TARGET 2026	PAGU INDIKATIF (Rp)	LOKASI	SUMBER DANA	PRIORITAS			TARGET	PAGU INDIKATIF (Rp)	
											NASIONAL	DAERAH				
1	2	3	4	5	6	7	8	9	10	11	12	13	14	15	16	17
			<i>Jumlah Paket Peralatan dan Perlengkapan Kantor yang Disediakan</i>				4 Paket	105.079.900,00	Kab. Morowali Utara, Petasia, Semua Kel/Desa	PENDAPATAN ASLI DAERAH (PAD)	Membangun dari desa dan dari bawah untuk pertumbuhan ekonomi, pemerataan ekonomi dan pemberantasan kemiskinan.	Berani Cerdas (2) Percepatan pelaksanaan pembangunan sarana dan prasarana dasar untuk lebih meningkatkan mutu pelayanan publik	Kecamatan Petasia Kabupaten Morowali Utara		0,00	KECAMATAN PETASIA
	7.01.01.2.06.0005	Penyediaan Barang Cetak dan Penggandaan														
			<i>Jumlah Paket Barang Cetak dan Penggandaan yang Disediakan</i>				4 Paket	28.568.100,00	Kab. Morowali Utara, Petasia, Semua Kel/Desa	PENDAPATAN ASLI DAERAH (PAD)	Membangun dari desa dan dari bawah untuk pertumbuhan ekonomi, pemerataan ekonomi dan pemberantasan kemiskinan.	Berani Cerdas (1) Optimalisasi kemampuan pembangunan daerah dan profesionalisme aparatur dalam pelaksanaan pembangunan daerah	Kecamatan Petasia Kabupaten Morowali Utara		0,00	KECAMATAN PETASIA
	7.01.01.2.06.0009	Penyelenggaraan Rapat Koordinasi dan Konsultasi SKPD														
			<i>Jumlah Laporan Penyelenggaraan Rapat Koordinasi dan Konsultasi SKPD</i>				48 Laporan	138.000.000,00	Kab. Morowali Utara, Petasia, Semua Kel/Desa	DANA BAGI HASIL (DBH)	Membangun dari desa dan dari bawah untuk pertumbuhan ekonomi, pemerataan ekonomi dan pemberantasan kemiskinan.	Berani Cerdas (1) Optimalisasi kemampuan pembangunan daerah dan profesionalisme aparatur dalam pelaksanaan pembangunan daerah	Kecamatan Petasia Kabupaten Morowali Utara		0,00	KECAMATAN PETASIA
	7.01.01.2.08	Penyediaan Jasa Penunjang Urusan Pemerintahan Daerah	<i>Meningkatnya kinerja pelayanan publik</i>	-			100 Persen	414.352.000,00			Membangun dari desa dan dari bawah untuk pertumbuhan ekonomi, pemerataan ekonomi dan pemberantasan kemiskinan.	Berani Cerdas (1) Optimalisasi kemampuan pembangunan daerah dan profesionalisme aparatur dalam pelaksanaan pembangunan daerah	Kecamatan Petasia Kabupaten Morowali Utara	-	0,00	KECAMATAN PETASIA

NO	KODE	URUSAN / BIDANG URUSAN / PROGRAM / OUTCOME / KEGIATAN / SUB KEGIATAN	INDIKATOR PROGRAM / KEGIATAN / SUB KEGIATAN	TARGET AKHIR PERIODE RENSTRA OPD	REALISASI CAPAIAN RENJA OPD TAHUN 2024	PRAKIRAAN CAPAIAN TARGET RENJA OPD TAHUN 2025	CAPAIAN KINERJA DAN KERANGKA PENDANAAN						KELOMPOK SASARAN	PRAKIRAAN MAJU RENCANA TAHUN 2027		PERANGKAT DAERAH PENANGGUNG JAWAB
							TARGET 2026	PAGU INDIKATIF (Rp)	LOKASI	SUMBER DANA	PRIORITAS			TARGET	PAGU INDIKATIF (Rp)	
											NASIONAL	DAERAH				
1	2	3	4	5	6	7	8	9	10	11	12	13	14	15	16	17
	7.01.01.2.08.0001	Penyediaan Jasa Surat Menyurat														
			<i>Jumlah Laporan Penyediaan Jasa Surat Menyurat</i>				4 Laporan	10.000.000,00	Kab. Morowali Utara, Petasia, Semua Kel/Desa	PENDAPATAN ASLI DAERAH (PAD)	Membangu n dari desa dan dari bawah untuk pertu mbuhan ekonomi, p emerataan ekonomi dan pembe rantasan kemiskinan.	Berani Cerdas (1) Optin isasi kema mpuan pem biayaan pe mbangunan daerah dan profesionali sme aparatur dalam pela ksanaan pe mbangunan daerah	Kecamatan Petasia Kabupaten Morowali Utara		0,00	KECAMATAN PETASIA
	7.01.01.2.08.0002	Penyediaan Jasa Komunikasi, Sumber Daya Air dan Listrik														
			<i>Jumlah Laporan Penyediaan Jasa Komunikasi, Sumber Daya Air dan Listrik yang Disediakan</i>				48 Laporan	44.352.000,00	Kab. Morowali Utara, Petasia, Semua Kel/Desa	PENDAPATAN ASLI DAERAH (PAD)	Membangu n dari desa dan dari bawah untuk pertu mbuhan ekonomi, p emerataan ekonomi dan pembe rantasan kemiskinan.	Berani Cerdas (1) Optin isasi kema mpuan pem biayaan pe mbangunan daerah dan profesionali sme aparatur dalam pela ksanaan pe mbangunan daerah	Kecamatan Petasia Kabupaten Morowali Utara		0,00	KECAMATAN PETASIA
	7.01.01.2.08.0004	Penyediaan Jasa Pelayanan Umum Kantor														
			<i>Jumlah Laporan Penyediaan Jasa Pelayanan Umum Kantor yang Disediakan</i>				48 Laporan	360.000.000,00	Kab. Morowali Utara, Petasia, Semua Kel/Desa	PENDAPATAN ASLI DAERAH (PAD)	Membangu n dari desa dan dari bawah untuk pertu mbuhan ekonomi, p emerataan ekonomi dan pembe rantasan kemiskinan.	Berani Cerdas (1) Optin isasi kema mpuan pem biayaan pe mbangunan daerah dan profesionali sme aparatur dalam pela ksanaan pe mbangunan daerah	Kecamatan Petasia Kabupaten Morowali Utara		0,00	KECAMATAN PETASIA

NO	KODE	URUSAN / BIDANG URUSAN / PROGRAM / OUTCOME / KEGIATAN / SUB KEGIATAN	INDIKATOR PROGRAM / KEGIATAN / SUB KEGIATAN	TARGET AKHIR PERIODE RENSTRA OPD	REALISASI CAPAIAN RENJA OPD TAHUN 2024	PRAKIRAAN CAPAIAN TARGET RENJA OPD TAHUN 2025	CAPAIAN KINERJA DAN KERANGKA PENDANAAN						KELOMPOK SASARAN	PRAKIRAAN MAJU RENCANA TAHUN 2027		PERANGKAT DAERAH PENANGGUNG JAWAB
							TARGET 2026	PAGU INDIKATIF (Rp)	LOKASI	SUMBER DANA	PRIORITAS			TARGET	PAGU INDIKATIF (Rp)	
											NASIONAL	DAERAH				
1	2	3	4	5	6	7	8	9	10	11	12	13	14	15	16	17
	7.01.01.2.09	Pemeliharaan Barang Milik Daerah Penunjang Urusan Pemerintahan Daerah	<i>Terselenggaranya kegiatan kantor secara efektif dan efisien</i>	-			100 Persen	24.000.000,00			Membangun dari desa dan dari bawah untuk pertumbuhan ekonomi, pemerataan ekonomi dan pemberantasan kemiskinan.	Berani Cerdas (1) Optimisasi kemampuan pembangunan daerah dan profesionalisme aparatur dalam pelaksanaan pembangunan daerah	Kecamatan Petasia Kabupaten Morowali Utara	-	0,00	KECAMATAN PETASIA
	7.01.01.2.09.0002	Penyediaan Jasa Pemeliharaan, Biaya Pemeliharaan, Pajak dan Perizinan Kendaraan Dinas Operasional atau Lapangan														
			<i>Jumlah Kendaraan Dinas Operasional atau Lapangan yang Dipelihara dan dibayarkan Pajak dan Perizinannya</i>				12 Unit	24.000.000,00	Kab. Morowali Utara, Petasia, Semua Kel/Desa	PENDAPATAN ASLI DAERAH (PAD)	Membangun dari desa dan dari bawah untuk pertumbuhan ekonomi, pemerataan ekonomi dan pemberantasan kemiskinan.	Berani Cerdas (1) Optimisasi kemampuan pembangunan daerah dan profesionalisme aparatur dalam pelaksanaan pembangunan daerah	Kecamatan Petasia Kabupaten Morowali Utara		0,00	KECAMATAN PETASIA
2.	7.01.03	PROGRAM PEMBERDAYAAN MASYARAKAT DESA DAN KELURAHAN	<i>Persentase tingkat partisipasi masyarakat dalam membangun desa.</i>	-			100 Persen	600.000.000,00						-	0,00	
	7.01.03.2.02	Kegiatan Pemberdayaan Kelurahan	<i>Jumlah Sarana dan Prasarana Kelurahan yang Terbangun</i>	-			100 Persen	600.000.000,00			Membangun dari desa dan dari bawah untuk pertumbuhan ekonomi, pemerataan ekonomi dan pemberantasan kemiskinan.	Berani Cerdas (1) Optimisasi kemampuan pembangunan daerah dan profesionalisme aparatur dalam pelaksanaan pembangunan daerah	Kecamatan Petasia Kabupaten Morowali Utara	-	0,00	KECAMATAN PETASIA
	7.01.03.2.02.0002	Pembangunan Sarana dan Prasarana Kelurahan														

NO	KODE	URUSAN / BIDANG URUSAN / PROGRAM / OUTCOME / KEGIATAN / SUB KEGIATAN	INDIKATOR PROGRAM / KEGIATAN / SUB KEGIATAN	TARGET AKHIR PERIODE RENSTRA OPD	REALISASI CAPAIAN RENJA OPD TAHUN 2024	PRAKIRAAN CAPAIAN TARGET RENJA OPD TAHUN 2025	CAPAIAN KINERJA DAN KERANGKA PENDANAAN					KELOMPOK SASARAN	PRAKIRAAN MAJU RENCANA TAHUN 2027		PERANGKAT DAERAH PENANGGUNG JAWAB	
							TARGET 2026	PAGU INDIKATIF (Rp)	LOKASI	SUMBER DANA	PRIORITAS		TARGET	PAGU INDIKATIF (Rp)		
											NASIONAL					DAERAH
1	2	3	4	5	6	7	8	9	10	11	12	13	14	15	16	17
			<i>Jumlah Sarana dan Prasarana Kelurahan yang Terbangun</i>				3 Unit	600.000.000,00	Kab. Morowali Utara, Petasia, Semua Kel/Desa	DAU TAMBAHAN DUKUNGAN PENDANAAN KELURAHAN	Membangun dari desa dan dari bawah untuk pertumbuhan ekonomi, pemerataan ekonomi dan pemberantasan kemiskinan.	Berani Cerdas (1) Optimalisasi kemampuan pembangunan daerah dan profesionalisme aparatur dalam pelaksanaan pembangunan daerah	Kecamatan Petasia Kabupaten Morowali Utara		0,00	KECAMATAN PETASIA
J U M L A H								7.777.941.918,50							0,00	

**RENCANA KERJA ORGANISASI PERANGKAT DAERAH (RENJA OPD)
KECAMATAN PETASIA BARAT KAB. MOROWALI UTARA
TAHUN 2026**

NO	KODE	URUSAN / BIDANG URUSAN / PROGRAM / OUTCOME / KEGIATAN / SUB KEGIATAN	INDIKATOR PROGRAM / KEGIATAN / SUB KEGIATAN	TARGET AKHIR PERIODE RENSTRA OPD	REALISASI CAPAIAN RENJA OPD TAHUN 2024	PRAKIRAAN CAPAIAN TARGET RENJA OPD TAHUN 2025	CAPAIAN KINERJA DAN KERANGKA PENDANAAN					KELOMPOK SASARAN	PRAKIRAAN MAJU RENCANA TAHUN 2027		PERANGKAT DAERAH PENANGGUNG JAWAB		
							TARGET 2026	PAGU INDIKATIF (Rp)	LOKASI	SUMBER DANA	PRIORITAS		TARGET	PAGU INDIKATIF (Rp)			
											NASIONAL					DAERAH	
1	2	3	4	5	6	7	8	9	10	11	12	13	14	15	16	17	
		KECAMATAN PETASIA BARAT						3.244.475.311,47								3.212.920.144,66	
	7	UNSUR KEWILAYAHAN						3.244.475.311,47								3.212.920.144,66	
	7.01	KECAMATAN						3.244.475.311,47								3.212.920.144,66	
1.	7.01.01	PROGRAM PENUNJANG URUSAN PEMERINTAHAN DAERAH KABUPATEN/KOTA	<i>Persentase Pemenuhan Layanan Administrasi Keuangan Perangkat Daerah</i>	-			100 %	3.173.438.812,47						-	3.012.920.144,66		
	7.01.01.2.02	Administrasi Keuangan Perangkat Daerah	<i>Jumlah Orang yang Menerima Gaji dan Tunjangan ASN (Orang/bulan)</i>	-			30 Orang/bulan	2.994.475.312,47			Membangu n dari desa dan dari bawah untuk pertu mbuhan ekonomi, p emerataan ekonomi dan pembe rantasan kemiskinan.	Berani Beri ntegritas (6) Penir katan jumlah dan kualitas sumber daya manusia khususnya aparatur pemerintah daerah dalam rangka peni ngkatan pelayanan masyarakat	KECAMATAN PETASIA BARAT	-	2.524.320.144,66	KECAMATAN PETASIA BARAT	
	7.01.01.2.02.0001	Penyediaan Gaji dan Tunjangan ASN															
			<i>Jumlah Orang yang Menerima Gaji dan Tunjangan ASN</i>				30 Orang/bulan	2.994.475.312,47	Kab. Morowali Utara, Petasia Barat, Tiu	DANA ALOKASI UMUM (DAU)	Membangu n dari desa dan dari bawah untuk pertu mbuhan ekonomi, p emerataan ekonomi dan pembe rantasan kemiskinan.	Berani Beri ntegritas (6) Penir katan jumlah dan kualitas sumber daya manusia khususnya aparatur pemerintah daerah dalam rangka peni ngkatan pelayanan masyarakat	KECAMATAN PETASIA BARAT		2.524.320.144,66	KECAMATAN PETASIA BARAT	

NO	KODE	URUSAN / BIDANG URUSAN / PROGRAM / OUTCOME / KEGIATAN / SUB KEGIATAN	INDIKATOR PROGRAM / KEGIATAN / SUB KEGIATAN	TARGET AKHIR PERIODE RENSTRA OPD	REALISASI CAPAIAN RENJA OPD TAHUN 2024	PRAKIRAAN CAPAIAN TARGET RENJA OPD TAHUN 2025	CAPAIAN KINERJA DAN KERANGKA PENDANAAN						KELOMPOK SASARAN	PRAKIRAAN MAJU RENCANA TAHUN 2027		PERANGKAT DAERAH PENANGGUNG JAWAB
							TARGET 2026	PAGU INDIKATIF (Rp)	LOKASI	SUMBER DANA	PRIORITAS			TARGET	PAGU INDIKATIF (Rp)	
											NASIONAL	DAERAH				
1	2	3	4	5	6	7	8	9	10	11	12	13	14	15	16	17
	7.01.01.2.05	Administrasi Kepegawaian Perangkat Daerah	Jumlah Orang yang Mengikuti Bimbingan Teknis Implementasi Peraturan Perundang-Undangan (Orang) Jumlah Paket Pakaian Dinas beserta Atribut Kelengkapan (Paket)	-			3 Orang 30 Paket	35.000.000,00			Membangun dari desa dan dari bawah untuk pertumbuhan ekonomi, pemerataan ekonomi dan pemberantasan kemiskinan.	Berani Berintegritas (6) Penirkatan jumlah dan kualitas sumber daya manusia khususnya aparaturn pemerintah daerah dalam rangka peningkatan pelayanan masyarakat	KECAMATAN PETASIA BARAT	-	6.600.000,00	KECAMATAN PETASIA BARAT
	7.01.01.2.05.0002	Pengadaan Pakaian Dinas beserta Atribut Kelengkapannya														
			Jumlah Paket Pakaian Dinas beserta Atribut Kelengkapan				32 Paket	35.000.000,00	Kab. Morowali Utara, Petasia Barat, Tiu	PENDAPATAN ASLI DAERAH (PAD)	Membangun dari desa dan dari bawah untuk pertumbuhan ekonomi, pemerataan ekonomi dan pemberantasan kemiskinan.	Berani Berintegritas (6) Penirkatan jumlah dan kualitas sumber daya manusia khususnya aparaturn pemerintah daerah dalam rangka peningkatan pelayanan masyarakat	KECAMATAN PETASIA BARAT		6.600.000,00	KECAMATAN PETASIA BARAT
	7.01.01.2.06	Administrasi Umum Perangkat Daerah	Jumlah Laporan Penyelenggaraan Rapat Koordinasi dan Konsultasi SKPD (Laporan) Jumlah Paket Barang Cetak dan Penggandaan yang Disediakan (Paket) Jumlah Paket Komponen Instalasi Listrik/Penerangan Bangunan Kantor yang Disediakan (Paket) Jumlah Paket Peralatan dan Perlengkapan Kantor yang Disediakan (Paket) Jumlah Paket Peralatan Rumah Tangga yang Disediakan (Paket)	-			24 Laporan 2 Paket 8 Paket 4 Paket 1 Paket	51.605.000,00			Membangun dari desa dan dari bawah untuk pertumbuhan ekonomi, pemerataan ekonomi dan pemberantasan kemiskinan.	Berani BerCerdas (6) Penirkatan jumlah dan kualitas sumber daya manusia khususnya aparaturn pemerintah daerah dalam rangka peningkatan pelayanan masyarakat	KECAMATAN PETASIA BARAT	-	265.000.000,00	KECAMATAN PETASIA BARAT
	7.01.01.2.06.0002	Penyediaan Peralatan dan Perlengkapan Kantor														

NO	KODE	URUSAN / BIDANG URUSAN / PROGRAM / OUTCOME / KEGIATAN / SUB KEGIATAN	INDIKATOR PROGRAM / KEGIATAN / SUB KEGIATAN	TARGET AKHIR PERIODE RENSTRA OPD	REALISASI CAPAIAN RENJA OPD TAHUN 2024	PRAKIRAAN CAPAIAN TARGET RENJA OPD TAHUN 2025	CAPAIAN KINERJA DAN KERANGKA PENDANAAN						KELOMPOK SASARAN	PRAKIRAAN MAJU RENCANA TAHUN 2027		PERANGKAT DAERAH PENANGGUNG JAWAB
							TARGET 2026	PAGU INDIKATIF (Rp)	LOKASI	SUMBER DANA	PRIORITAS			TARGET	PAGU INDIKATIF (Rp)	
											NASIONAL	DAERAH				
1	2	3	4	5	6	7	8	9	10	11	12	13	14	15	16	17
			<i>Jumlah Paket Peralatan dan Perlengkapan Kantor yang Disediakan</i>				4 Paket	15.067.000,00	Kab. Morowali Utara, Petasia Barat, Tiu	PENDAPATAN ASLI DAERAH (PAD)	Membangun dari desa dan dari bawah untuk pertumbuhan ekonomi, pemerataan ekonomi dan pemberantasan kemiskinan.	Berani Cerdas (6) Penirkatan jumlah dan kualitas sumber daya manusia khususnya aparaturn pemerintah daerah dalam rangka peningkatan pelayanan masyarakat	KECAMATAN PETASIA BARAT		50.000.000,00	KECAMATAN PETASIA BARAT
	7.01.01.2.06.0005	Penyediaan Barang Cetak dan Penggandaan														
			<i>Jumlah Paket Barang Cetak dan Penggandaan yang Disediakan</i>				2 Paket	4.450.000,00	Kab. Morowali Utara, Petasia Barat, Tiu	PENDAPATAN ASLI DAERAH (PAD)	Membangun dari desa dan dari bawah untuk pertumbuhan ekonomi, pemerataan ekonomi dan pemberantasan kemiskinan.	Berani Berintegritas (6) Penirkatan jumlah dan kualitas sumber daya manusia khususnya aparaturn pemerintah daerah dalam rangka peningkatan pelayanan masyarakat	KECAMATAN PETASIA BARAT		15.000.000,00	KECAMATAN PETASIA BARAT
	7.01.01.2.06.0009	Penyelenggaraan Rapat Koordinasi dan Konsultasi SKPD														
			<i>Jumlah Laporan Penyelenggaraan Rapat Koordinasi dan Konsultasi SKPD</i>				24 Laporan	32.088.000,00	Kab. Morowali Utara, Petasia Barat, Semua Kel/Desa	PENDAPATAN ASLI DAERAH (PAD)	Membangun dari desa dan dari bawah untuk pertumbuhan ekonomi, pemerataan ekonomi dan pemberantasan kemiskinan.	Berani Cerdas (6) Penirkatan jumlah dan kualitas sumber daya manusia khususnya aparaturn pemerintah daerah dalam rangka peningkatan pelayanan masyarakat	KECAMATAN PETASIA BARAT		200.000.000,00	KECAMATAN PETASIA BARAT

NO	KODE	URUSAN / BIDANG URUSAN / PROGRAM / OUTCOME / KEGIATAN / SUB KEGIATAN	INDIKATOR PROGRAM / KEGIATAN / SUB KEGIATAN	TARGET AKHIR PERIODE RENSTRA OPD	REALISASI CAPAIAN RENJA OPD TAHUN 2024	PRAKIRAAN CAPAIAN TARGET RENJA OPD TAHUN 2025	CAPAIAN KINERJA DAN KERANGKA PENDANAAN						KELOMPOK SASARAN	PRAKIRAAN MAJU RENCANA TAHUN 2027		PERANGKAT DAERAH PENANGGUNG JAWAB
							TARGET 2026	PAGU INDIKATIF (Rp)	LOKASI	SUMBER DANA	PRIORITAS			TARGET	PAGU INDIKATIF (Rp)	
											NASIONAL	DAERAH				
1	2	3	4	5	6	7	8	9	10	11	12	13	14	15	16	17
	7.01.01.2.08	Penyediaan Jasa Penunjang Urusan Pemerintahan Daerah	Jumlah Laporan Penyediaan Jasa Komunikasi, Sumber Daya Air dan Listrik yang Disediakan (Laporan) Jumlah Laporan Penyediaan Jasa Pelayanan Umum Kantor yang Disediakan (Laporan) Jumlah Laporan Penyediaan Jasa Peralatan dan Perlengkapan Kantor yang Disediakan (Laporan) Jumlah Laporan Penyediaan Jasa Surat Menyurat (Laporan)	-			12 Laporan 12 Laporan 12 Laporan	62.958.500,00			Membangun dari desa dan dari bawah untuk pertumbuhan ekonomi, pemerataan ekonomi dan pemberantasan kemiskinan.	Berani Berintegritas (1) Optimalisasi kemampuan pembangunan daerah dan profesionalisme aparatur dalam pelaksanaan pembangunan daerah	KECAMATAN PETASIA BARAT	-	100.000.000,00	KECAMATAN PETASIA BARAT
	7.01.01.2.08.0001	Penyediaan Jasa Surat Menyurat														
			Jumlah Laporan Penyediaan Jasa Surat Menyurat				12 Laporan	3.000.000,00	Kab. Morowali Utara, Petasia Barat, Tiu	PENDAPATAN ASLI DAERAH (PAD)	Membangun dari desa dan dari bawah untuk pertumbuhan ekonomi, pemerataan ekonomi dan pemberantasan kemiskinan.	Berani Berintegritas (1) Optimalisasi kemampuan pembangunan daerah dan profesionalisme aparatur dalam pelaksanaan pembangunan daerah	KECAMATAN PETASIA BARAT		10.000.000,00	KECAMATAN PETASIA BARAT
	7.01.01.2.08.0002	Penyediaan Jasa Komunikasi, Sumber Daya Air dan Listrik														
			Jumlah Laporan Penyediaan Jasa Komunikasi, Sumber Daya Air dan Listrik yang Disediakan				24 Laporan	24.240.000,00	Kab. Morowali Utara, Petasia Barat, Tiu	PENDAPATAN ASLI DAERAH (PAD)	Membangun dari desa dan dari bawah untuk pertumbuhan ekonomi, pemerataan ekonomi dan pemberantasan kemiskinan.	Berani Berintegritas (6) Peningkatan jumlah dan kualitas sumber daya manusia khususnya aparatur pemerintah daerah dalam rangka peningkatan pelayanan masyarakat	KECAMATAN PETASIA BARAT		25.000.000,00	KECAMATAN PETASIA BARAT
	7.01.01.2.08.0003	Penyediaan Jasa Peralatan dan Perlengkapan Kantor														

NO	KODE	URUSAN / BIDANG URUSAN / PROGRAM / OUTCOME / KEGIATAN / SUB KEGIATAN	INDIKATOR PROGRAM / KEGIATAN / SUB KEGIATAN	TARGET AKHIR PERIODE RENSTRA OPD	REALISASI CAPAIAN RENJA OPD TAHUN 2024	PRAKIRAAN CAPAIAN TARGET RENJA OPD TAHUN 2025	CAPAIAN KINERJA DAN KERANGKA PENDANAAN						KELOMPOK SASARAN	PRAKIRAAN MAJU RENCANA TAHUN 2027		PERANGKAT DAERAH PENANGGUNG JAWAB
							TARGET 2026	PAGU INDIKATIF (Rp)	LOKASI	SUMBER DANA	PRIORITAS			TARGET	PAGU INDIKATIF (Rp)	
											NASIONAL	DAERAH				
1	2	3	4	5	6	7	8	9	10	11	12	13	14	15	16	17
			<i>Jumlah Laporan Penyediaan Jasa Peralatan dan Perlengkapan Kantor yang Disediakan</i>				12 Laporan	6.418.500,00	Kab. Morowali Utara, Petasia Barat, Tiu	PENDAPATAN ASLI DAERAH (PAD)	Membangun dari desa dan dari bawah untuk pertumbuhan ekonomi, pemerataan ekonomi dan pemberantasan kemiskinan.	Berani Berintegritas (6) Penirkatan jumlah dan kualitas sumber daya manusia khususnya aparaturn pemerintah daerah dalam rangka peningkatan pelayanan masyarakat	KECAMATAN PETASIA BARAT		15.000.000,00	KECAMATAN PETASIA BARAT
	7.01.01.2.08.0004	Penyediaan Jasa Pelayanan Umum Kantor														
			<i>Jumlah Laporan Penyediaan Jasa Pelayanan Umum Kantor yang Disediakan</i>				12 Laporan	29.300.000,00	Kab. Morowali Utara, Petasia Barat, Tiu	PENDAPATAN ASLI DAERAH (PAD)	Membangun dari desa dan dari bawah untuk pertumbuhan ekonomi, pemerataan ekonomi dan pemberantasan kemiskinan.	Berani Berintegritas (6) Penirkatan jumlah dan kualitas sumber daya manusia khususnya aparaturn pemerintah daerah dalam rangka peningkatan pelayanan masyarakat	KECAMATAN PETASIA BARAT		50.000.000,00	KECAMATAN PETASIA BARAT
	7.01.01.2.09	Pemeliharaan Barang Milik Daerah Penunjang Urusan Pemerintahan Daerah	<i>Jumlah Gedung Kantor dan Bangunan Lainnya yang Dipelihara/Direhabilitasi (Unit) Jumlah Kendaraan Perorangan Dinas atau Kendaraan Dinas Jabatan yang Dipelihara dan Dibayarkan Pajaknya (Unit)</i>	-			2 Unit 5 Unit	29.400.000,00			Membangun dari desa dan dari bawah untuk pertumbuhan ekonomi, pemerataan ekonomi dan pemberantasan kemiskinan.	Berani Berintegritas (6) Penirkatan jumlah dan kualitas sumber daya manusia khususnya aparaturn pemerintah daerah dalam rangka peningkatan pelayanan masyarakat	KECAMATAN PETASIA BARAT	-	117.000.000,00	KECAMATAN PETASIA BARAT
	7.01.01.2.09.0001	Penyediaan Jasa Pemeliharaan, Biaya Pemeliharaan, dan Pajak Kendaraan Perorangan Dinas atau Kendaraan Dinas Jabatan														

NO	KODE	URUSAN / BIDANG URUSAN / PROGRAM / OUTCOME / KEGIATAN / SUB KEGIATAN	INDIKATOR PROGRAM / KEGIATAN / SUB KEGIATAN	TARGET AKHIR PERIODE RENSTRA OPD	REALISASI CAPAIAN RENJA OPD TAHUN 2024	PRAKIRAAN CAPAIAN TARGET RENJA OPD TAHUN 2025	CAPAIAN KINERJA DAN KERANGKA PENDANAAN						KELOMPOK SASARAN	PRAKIRAAN MAJU RENCANA TAHUN 2027		PERANGKAT DAERAH PENANGGUNG JAWAB
							TARGET 2026	PAGU INDIKATIF (Rp)	LOKASI	SUMBER DANA	PRIORITAS			TARGET	PAGU INDIKATIF (Rp)	
											NASIONAL	DAERAH				
1	2	3	4	5	6	7	8	9	10	11	12	13	14	15	16	17
			<i>Jumlah Kendaraan Perorangan Dinas atau Kendaraan Dinas Jabatan yang Dipelihara dan dibayarkan Pajaknya</i>				5 Unit	21.000.000,00	Kab. Morowali Utara, Petasia Barat, Tiu	PENDAPATAN ASLI DAERAH (PAD)	Membangun dari desa dan dari bawah untuk pertumbuhan ekonomi, pemerataan ekonomi dan pemerantasan kemiskinan.	Berani Berintegritas (6) Penirkatan jumlah dan kualitas sumber daya manusia khususnya aparat pemerintah daerah dalam rangka peningkatan pelayanan masyarakat	KECAMATAN PETASIA BARAT		27.000.000,00	KECAMATAN PETASIA BARAT
	7.01.01.2.09.0010	Pemeliharaan/Rehabilitasi Sarana dan Prasarana Gedung Kantor atau Bangunan Lainnya														
			<i>Jumlah Sarana dan Prasarana Gedung Kantor atau Bangunan Lainnya yang Dipelihara/Direhabilitasi</i>				2 Unit	8.400.000,00	Kab. Morowali Utara, Petasia Barat, Tiu	PENDAPATAN ASLI DAERAH (PAD)	Membangun dari desa dan dari bawah untuk pertumbuhan ekonomi, pemerataan ekonomi dan pemerantasan kemiskinan.	Berani Berintegritas (2) Perencanaan pelaksanaan pembangunan sarana dan prasarana dasar untuk lebih meningkatkan mutu pelayanan publik	KECAMATAN PETASIA BARAT		90.000.000,00	KECAMATAN PETASIA BARAT
2.	7.01.03	PROGRAM PEMBERDAYAAN MASYARAKAT DESA DAN KELURAHAN	<i>Jumlah Laporan Peningkatan Efektivitas Kegiatan Pemberdayaan Masyarakat di Wilayah Kecamatan</i>	-			12 Laporan	71.036.499,00						-	200.000.000,00	
	7.01.03.2.01	Koordinasi Kegiatan Pemberdayaan Desa	<i>Meningkatnya Efektifitas Kegiatan Pemberdayaan Masyarakat di Wilayah Kecamatan</i>	-			10 Laporan	71.036.499,00			Membangun dari desa dan dari bawah untuk pertumbuhan ekonomi, pemerataan ekonomi dan pemerantasan kemiskinan.	Berani Sejahtera (5) Penirkatan kesejahteraan rakyat melalui pemberdayaan dan peningkatan nilai tambah usaha ekonomi masyarakat	KECAMATAN PETASIA BARAT	-	200.000.000,00	KECAMATAN PETASIA BARAT
	7.01.03.2.01.0003	Peningkatan Efektifitas Kegiatan Pemberdayaan Masyarakat di Wilayah Kecamatan														

NO	KODE	URUSAN / BIDANG URUSAN / PROGRAM / OUTCOME / KEGIATAN / SUB KEGIATAN	INDIKATOR PROGRAM / KEGIATAN / SUB KEGIATAN	TARGET AKHIR PERIODE RENSTRA OPD	REALISASI CAPAIAN RENJA OPD TAHUN 2024	PRAKIRAAN CAPAIAN TARGET RENJA OPD TAHUN 2025	CAPAIAN KINERJA DAN KERANGKA PENDANAAN						KELOMPOK SASARAN	PRAKIRAAN MAJU RENCANA TAHUN 2027		PERANGKAT DAERAH PENANGGUNG JAWAB
							TARGET 2026	PAGU INDIKATIF (Rp)	LOKASI	SUMBER DANA	PRIORITAS			TARGET	PAGU INDIKATIF (Rp)	
											NASIONAL	DAERAH				
1	2	3	4	5	6	7	8	9	10	11	12	13	14	15	16	17
			<i>Jumlah Laporan Peningkatan Efektivitas Kegiatan Pemberdayaan Masyarakat di Wilayah Kecamatan</i>				10 Laporan	71.036.499,00	Kab. Morowali Utara, Petasia Barat, Tiu	PENDAPATAN ASLI DAERAH (PAD)	Membangun dari desa dan dari bawah untuk pertumbuhan ekonomi, pemerataan ekonomi dan pemerantasan kemiskinan.	Berani Sejahtera (5) Peningkatan kesejahteraan melalui pemberdayaan dan peningkatan nilai tambah usaha ekonomi masyarakat	KECAMATAN PETASIA BARAT		200.000.000,00	KECAMATAN PETASIA BARAT
J U M L A H								3.244.475.311,47							3.212.920.144,66	

**RENCANA KERJA ORGANISASI PERANGKAT DAERAH (RENJA OPD)
KECAMATAN PETASIA TIMUR KAB. MOROWALI UTARA
TAHUN 2026**

NO	KODE	URUSAN / BIDANG URUSAN / PROGRAM / OUTCOME / KEGIATAN / SUB KEGIATAN	INDIKATOR PROGRAM / KEGIATAN / SUB KEGIATAN	TARGET AKHIR PERIODE RENSTRA OPD	REALISASI CAPAIAN RENJA OPD TAHUN 2024	PRAKIRAAN CAPAIAN TARGET RENJA OPD TAHUN 2025	CAPAIAN KINERJA DAN KERANGKA PENDANAAN					KELOMPOK SASARAN	PRAKIRAAN MAJU RENCANA TAHUN 2027		PERANGKAT DAERAH PENANGGUNG JAWAB		
							TARGET 2026	PAGU INDIKATIF (Rp)	LOKASI	SUMBER DANA	PRIORITAS		TARGET	PAGU INDIKATIF (Rp)			
											NASIONAL					DAERAH	
1	2	3	4	5	6	7	8	9	10	11	12	13	14	15	16	17	
		KECAMATAN PETASIA TIMUR						3.046.680.140,84								3.672.000.000,00	
	7	UNSUR KEWILAYAHAN						3.046.680.140,84								3.672.000.000,00	
	7.01	KECAMATAN						3.046.680.140,84								3.672.000.000,00	
1.	7.01.01	PROGRAM PENUNJANG URUSAN PEMERINTAHAN DAERAH KABUPATEN/KOTA	<i>Persentase lancarnya administrasi perkantoran</i>	-			100 Persen	2.928.381.828,84						-	3.622.000.000,00		
	7.01.01.2.02	Administrasi Keuangan Perangkat Daerah	<i>Persentase Tersedianya Gaji dan Tunjangan ASN</i>	-			100 %	2.542.485.771,87			Membangun dari desa dan dari bawah untuk pertumbuhan ekonomi, pemerataan ekonomi dan pemerantasan kemiskinan.	Berani Cerdas (6) Penirkatan jumlah dan kualitas sumber daya manusia khususnya aparaturn pemerintah daerah dalam rangka peningkatan pelayanan masyarakat	Kec.Petasia Timur, Kab.Morowali Utara	-	3.200.000.000,00	KECAMATAN PETASIA TIMUR	
	7.01.01.2.02.0001	Penyediaan Gaji dan Tunjangan ASN															
			<i>Jumlah Orang yang Menerima Gaji dan Tunjangan ASN</i>				18 Orang/bulan	2.542.485.771,87	Kab. Morowali Utara, Petasia Timur, Bungintimbe	DANA ALOKASI UMUM (DAU)	Membangun dari desa dan dari bawah untuk pertumbuhan ekonomi, pemerataan ekonomi dan pemerantasan kemiskinan.	Berani Cerdas (6) Penirkatan jumlah dan kualitas sumber daya manusia khususnya aparaturn pemerintah daerah dalam rangka peningkatan pelayanan masyarakat	Kec.Petasia Timur, Kab.Morowali Utara		3.200.000.000,00	KECAMATAN PETASIA TIMUR	

NO	KODE	URUSAN / BIDANG URUSAN / PROGRAM / OUTCOME / KEGIATAN / SUB KEGIATAN	INDIKATOR PROGRAM / KEGIATAN / SUB KEGIATAN	TARGET AKHIR PERIODE RENSTRA OPD	REALISASI CAPAIAN RENJA OPD TAHUN 2024	PRAKIRAAN CAPAIAN TARGET RENJA OPD TAHUN 2025	CAPAIAN KINERJA DAN KERANGKA PENDANAAN						KELOMPOK SASARAN	PRAKIRAAN MAJU RENCANA TAHUN 2027		PERANGKAT DAERAH PENANGGUNG JAWAB
							TARGET 2026	PAGU INDIKATIF (Rp)	LOKASI	SUMBER DANA	PRIORITAS			TARGET	PAGU INDIKATIF (Rp)	
											NASIONAL	DAERAH				
1	2	3	4	5	6	7	8	9	10	11	12	13	14	15	16	17
	7.01.01.2.06	Administrasi Umum Perangkat Daerah	<i>Peningkatan Pelayanan Administrasi Umum Perangkat Daerah Secara Efektif dan Efisien</i>	-			100 %	186.361.176,97			Membangun dari desa dan dari bawah untuk pertumbuhan ekonomi, pemerataan ekonomi dan pemberantasan kemiskinan.	Berani Cerdas (6) Peningkatan jumlah dan kualitas sumber daya manusia khususnya aparat pemerintah daerah dalam rangka peningkatan pelayanan masyarakat	Kec.Petasia Timur, Kab.Morowali Utara	-	190.000.000,00	KECAMATAN PETASIA TIMUR
	7.01.01.2.06.0002	Penyediaan Peralatan dan Perlengkapan Kantor														
			<i>Jumlah Paket Peralatan dan Perlengkapan Kantor yang Disediakan</i>				5 Paket	53.474.903,00	Kab. Morowali Utara, Petasia Timur, Bungintimbe	PENDAPATAN ASLI DAERAH (PAD)	Membangun dari desa dan dari bawah untuk pertumbuhan ekonomi, pemerataan ekonomi dan pemberantasan kemiskinan.	Berani Cerdas (6) Peningkatan jumlah dan kualitas sumber daya manusia khususnya aparat pemerintah daerah dalam rangka peningkatan pelayanan masyarakat	Kec.Petasia Timur, Kab.Morowali Utara		75.000.000,00	KECAMATAN PETASIA TIMUR
	7.01.01.2.06.0005	Penyediaan Barang Cetak dan Penggandaan														
			<i>Jumlah Paket Barang Cetakan dan Penggandaan yang Disediakan</i>				2 Paket	9.500.673,97	Kab. Morowali Utara, Petasia Timur, Bungintimbe	PENDAPATAN ASLI DAERAH (PAD)	Membangun dari desa dan dari bawah untuk pertumbuhan ekonomi, pemerataan ekonomi dan pemberantasan kemiskinan.	Berani Cerdas (6) Peningkatan jumlah dan kualitas sumber daya manusia khususnya aparat pemerintah daerah dalam rangka peningkatan pelayanan masyarakat	Kec.Petasia Timur, Kab.Morowali Utara		15.000.000,00	KECAMATAN PETASIA TIMUR
	7.01.01.2.06.0009	Penyelenggaraan Rapat Koordinasi dan Konsultasi SKPD														

NO	KODE	URUSAN / BIDANG URUSAN / PROGRAM / OUTCOME / KEGIATAN / SUB KEGIATAN	INDIKATOR PROGRAM / KEGIATAN / SUB KEGIATAN	TARGET AKHIR PERIODE RENSTRA OPD	REALISASI CAPAIAN RENJA OPD TAHUN 2024	PRAKIRAAN CAPAIAN TARGET RENJA OPD TAHUN 2025	CAPAIAN KINERJA DAN KERANGKA PENDANAAN						KELOMPOK SASARAN	PRAKIRAAN MAJU RENCANA TAHUN 2027		PERANGKAT DAERAH PENANGGUNG JAWAB
							TARGET 2026	PAGU INDIKATIF (Rp)	LOKASI	SUMBER DANA	PRIORITAS			TARGET	PAGU INDIKATIF (Rp)	
											NASIONAL	DAERAH				
1	2	3	4	5	6	7	8	9	10	11	12	13	14	15	16	17
			<i>Jumlah Laporan Penyelenggaraan Rapat Koordinasi dan Konsultasi SKPD</i>				2 Laporan	123.385.600,00	Kab. Morowali Utara, Petasia Timur, Bungintimbe	PENDAPATAN ASLI DAERAH (PAD)	Membangun dari desa dan dari bawah untuk pertumbuhan ekonomi, pemerataan ekonomi dan pemberantasan kemiskinan.	Berani Cerdas (6) Penirkatan jumlah dan kualitas sumber daya manusia khususnya aparaturn pemerintah daerah dalam rangka peningkatan pelayanan masyarakat	Kec.Petasia Timur, Kab.Morowali Utara		100.000.000,00	KECAMATAN PETASIA TIMUR
	7.01.01.2.07	Pengadaan Barang Milik Daerah Penunjang Urusan Pemerintah Daerah	<i>Meningkatnya Kinerja Pelayanan Publik</i>	-			100 %	36.500.000,00			Membangun dari desa dan dari bawah untuk pertumbuhan ekonomi, pemerataan ekonomi dan pemberantasan kemiskinan.	Berani Cerdas (6) Penirkatan jumlah dan kualitas sumber daya manusia khususnya aparaturn pemerintah daerah dalam rangka peningkatan pelayanan masyarakat	Kec.Petasia Timur, Kab.Morowali Utara	-	110.000.000,00	KECAMATAN PETASIA TIMUR
	7.01.01.2.07.0001	Pengadaan Kendaraan Perorangan Dinas atau Kendaraan Dinas Jabatan														
			<i>Jumlah Unit Kendaraan Perorangan Dinas atau Kendaraan Dinas Jabatan yang Disediakan</i>				1 Unit	0,00	Kab. Morowali Utara, Petasia Timur, Bungintimbe	PENDAPATAN ASLI DAERAH (PAD)	Membangun dari desa dan dari bawah untuk pertumbuhan ekonomi, pemerataan ekonomi dan pemberantasan kemiskinan.	Berani Cerdas (6) Penirkatan jumlah dan kualitas sumber daya manusia khususnya aparaturn pemerintah daerah dalam rangka peningkatan pelayanan masyarakat	Kec.Petasia Timur, Kab.Morowali Utara		60.000.000,00	KECAMATAN PETASIA TIMUR
	7.01.01.2.07.0006	Pengadaan Peralatan dan Mesin Lainnya														

NO	KODE	URUSAN / BIDANG URUSAN / PROGRAM / OUTCOME / KEGIATAN / SUB KEGIATAN	INDIKATOR PROGRAM / KEGIATAN / SUB KEGIATAN	TARGET AKHIR PERIODE RENSTRA OPD	REALISASI CAPAIAN RENJA OPD TAHUN 2024	PRAKIRAAN CAPAIAN TARGET RENJA OPD TAHUN 2025	CAPAIAN KINERJA DAN KERANGKA PENDANAAN						KELOMPOK SASARAN	PRAKIRAAN MAJU RENCANA TAHUN 2027		PERANGKAT DAERAH PENANGGUNG JAWAB
							TARGET 2026	PAGU INDIKATIF (Rp)	LOKASI	SUMBER DANA	PRIORITAS			TARGET	PAGU INDIKATIF (Rp)	
											NASIONAL	DAERAH				
1	2	3	4	5	6	7	8	9	10	11	12	13	14	15	16	17
			<i>Jumlah Unit Peralatan dan Mesin Lainnya yang Disediakan</i>				4 Unit	36.500.000,00	Kab. Morowali Utara, Petasia Timur, Bungintimbe	PENDAPATAN ASLI DAERAH (PAD)	Membangun dari desa dan dari bawah untuk pertumbuhan ekonomi, pemerataan ekonomi dan pemberantasan kemiskinan.	Berani Cerdas (6) Penirkatan jumlah dan kualitas sumber daya manusia khususnya aparaturn pemerintah daerah dalam rangka peningkatan pelayanan masyarakat	Kec.Petasia Timur, Kab.Morowali Utara		50.000.000,00	KECAMATAN PETASIA TIMUR
	7.01.01.2.08	Penyediaan Jasa Penunjang Urusan Pemerintahan Daerah	<i>Meningkatnya Kinerja Pelayanan Publik</i>	-			100 %	137.844.880,00			Membangun dari desa dan dari bawah untuk pertumbuhan ekonomi, pemerataan ekonomi dan pemberantasan kemiskinan.	Berani Cerdas (6) Penirkatan jumlah dan kualitas sumber daya manusia khususnya aparaturn pemerintah daerah dalam rangka peningkatan pelayanan masyarakat	Kec.Petasia Timur, Kab.Morowali Utara	-	85.000.000,00	KECAMATAN PETASIA TIMUR
	7.01.01.2.08.0002	Penyediaan Jasa Komunikasi, Sumber Daya Air dan Listrik														
			<i>Jumlah Laporan Penyediaan Jasa Komunikasi, Sumber Daya Air dan Listrik yang Disediakan</i>				1 Laporan	11.144.880,00	Kab. Morowali Utara, Petasia Timur, Bungintimbe	PENDAPATAN ASLI DAERAH (PAD)	Membangun dari desa dan dari bawah untuk pertumbuhan ekonomi, pemerataan ekonomi dan pemberantasan kemiskinan.	Berani Cerdas (6) Penirkatan jumlah dan kualitas sumber daya manusia khususnya aparaturn pemerintah daerah dalam rangka peningkatan pelayanan masyarakat	Kec.Petasia Timur, Kab.Morowali Utara		15.000.000,00	KECAMATAN PETASIA TIMUR
	7.01.01.2.08.0003	Penyediaan Jasa Peralatan dan Perlengkapan Kantor														

NO	KODE	URUSAN / BIDANG URUSAN / PROGRAM / OUTCOME / KEGIATAN / SUB KEGIATAN	INDIKATOR PROGRAM / KEGIATAN / SUB KEGIATAN	TARGET AKHIR PERIODE RENSTRA OPD	REALISASI CAPAIAN RENJA OPD TAHUN 2024	PRAKIRAAN CAPAIAN TARGET RENJA OPD TAHUN 2025	CAPAIAN KINERJA DAN KERANGKA PENDANAAN						KELOMPOK SASARAN	PRAKIRAAN MAJU RENCANA TAHUN 2027		PERANGKAT DAERAH PENANGGUNG JAWAB
							TARGET 2026	PAGU INDIKATIF (Rp)	LOKASI	SUMBER DANA	PRIORITAS			TARGET	PAGU INDIKATIF (Rp)	
											NASIONAL	DAERAH				
1	2	3	4	5	6	7	8	9	10	11	12	13	14	15	16	17
			<i>Jumlah Laporan Penyediaan Jasa Peralatan dan Perlengkapan Kantor yang Disediakan</i>				1 Laporan	4.500.000,00	Kab. Morowali Utara, Petasia Timur, Bungintimbe	PENDAPATAN ASLI DAERAH (PAD)	Membangun dari desa dan dari bawah untuk pertumbuhan ekonomi, pemerataan ekonomi dan pemberantasan kemiskinan.	Berani Cerdas (6) Penirkatan jumlah dan kualitas sumber daya manusia khususnya aparaturn pemerintah daerah dalam rangka peningkatan pelayanan masyarakat	Kec.Petasia Timur, Kab.Morowali Utara		10.000.000,00	KECAMATAN PETASIA TIMUR
	7.01.01.2.08.0004	Penyediaan Jasa Pelayanan Umum Kantor														
			<i>Jumlah Laporan Penyediaan Jasa Pelayanan Umum Kantor yang Disediakan</i>				5 Laporan	122.200.000,00	Kab. Morowali Utara, Petasia Timur, Bungintimbe	PENDAPATAN ASLI DAERAH (PAD)	Membangun dari desa dan dari bawah untuk pertumbuhan ekonomi, pemerataan ekonomi dan pemberantasan kemiskinan.	Berani Cerdas (6) Penirkatan jumlah dan kualitas sumber daya manusia khususnya aparaturn pemerintah daerah dalam rangka peningkatan pelayanan masyarakat	Kec.Petasia Timur, Kab.Morowali Utara		60.000.000,00	KECAMATAN PETASIA TIMUR
	7.01.01.2.09	Pemeliharaan Barang Milik Daerah Penunjang Urusan Pemerintahan Daerah	<i>Terselenggaranya Kegiatan Kantor Secara Efektif dan Efisien</i>	-			100 %	25.190.000,00			Membangun dari desa dan dari bawah untuk pertumbuhan ekonomi, pemerataan ekonomi dan pemberantasan kemiskinan.	Berani Cerdas (6) Penirkatan jumlah dan kualitas sumber daya manusia khususnya aparaturn pemerintah daerah dalam rangka peningkatan pelayanan masyarakat	Kec.Petasia Timur, Kab.Morowali Utara	-	37.000.000,00	KECAMATAN PETASIA TIMUR
	7.01.01.2.09.0001	Penyediaan Jasa Pemeliharaan, Biaya Pemeliharaan, dan Pajak Kendaraan Perorangan Dinas atau Kendaraan Dinas Jabatan														

NO	KODE	URUSAN / BIDANG URUSAN / PROGRAM / OUTCOME / KEGIATAN / SUB KEGIATAN	INDIKATOR PROGRAM / KEGIATAN / SUB KEGIATAN	TARGET AKHIR PERIODE RENSTRA OPD	REALISASI CAPAIAN RENJA OPD TAHUN 2024	PRAKIRAAN CAPAIAN TARGET RENJA OPD TAHUN 2025	CAPAIAN KINERJA DAN KERANGKA PENDANAAN						KELOMPOK SASARAN	PRAKIRAAN MAJU RENCANA TAHUN 2027		PERANGKAT DAERAH PENANGGUNG JAWAB
							TARGET 2026	PAGU INDIKATIF (Rp)	LOKASI	SUMBER DANA	PRIORITAS			TARGET	PAGU INDIKATIF (Rp)	
											NASIONAL	DAERAH				
1	2	3	4	5	6	7	8	9	10	11	12	13	14	15	16	17
			<i>Jumlah Kendaraan Perorangan Dinas atau Kendaraan Dinas Jabatan yang Dipelihara dan dibayarkan Pajaknya</i>				5 Unit	23.000.000,00	Kab. Morowali Utara, Petasia Timur, Bungintimbe	PENDAPATAN HIBAH DARI PEMERINTAH PUSAT	Membangun dari desa dan dari bawah untuk pertumbuhan ekonomi, pemerataan ekonomi dan pemberantasan kemiskinan.	Berani Cerdas (6) Penirkatan jumlah dan kualitas sumber daya manusia khususnya aparaturn pemerintah daerah dalam rangka peningkatan pelayanan masyarakat	Kec.Petasia Timur, Kab.Morowali Utara		27.000.000,00	KECAMATAN PETASIA TIMUR
	7.01.01.2.09.0006	Pemeliharaan Peralatan dan Mesin Lainnya														
			<i>Jumlah Peralatan dan Mesin Lainnya yang Dipelihara</i>				3 Unit	2.190.000,00	Kab. Morowali Utara, Petasia Timur, Bungintimbe	PENDAPATAN ASLI DAERAH (PAD)	Membangun dari desa dan dari bawah untuk pertumbuhan ekonomi, pemerataan ekonomi dan pemberantasan kemiskinan.	Berani Cerdas (6) Penirkatan jumlah dan kualitas sumber daya manusia khususnya aparaturn pemerintah daerah dalam rangka peningkatan pelayanan masyarakat	Kec.Petasia Timur, Kab.Morowali Utara		10.000.000,00	KECAMATAN PETASIA TIMUR
2.	7.01.03	PROGRAM PEMBERDAYAAN MASYARAKAT DESA DAN KELURAHAN	<i>Meningkatnya Pelayanan Pemberdayaan Masyarakat</i>	-			100 %	118.298.312,00						-	50.000.000,00	
	7.01.03.2.01	Koordinasi Kegiatan Pemberdayaan Desa	<i>Meningkatnya Masyarakat Yang Diberdayakan</i>	-			100 %	118.298.312,00			Membangun dari desa dan dari bawah untuk pertumbuhan ekonomi, pemerataan ekonomi dan pemberantasan kemiskinan.	Berani Cerdas (6) Penirkatan jumlah dan kualitas sumber daya manusia khususnya aparaturn pemerintah daerah dalam rangka peningkatan pelayanan masyarakat	Kec. Petasia Timur, Kab.Morowali Utara	-	50.000.000,00	KECAMATAN PETASIA TIMUR
	7.01.03.2.01.0003	Peningkatan Efektifitas Kegiatan Pemberdayaan Masyarakat di Wilayah Kecamatan														

NO	KODE	URUSAN / BIDANG URUSAN / PROGRAM / OUTCOME / KEGIATAN / SUB KEGIATAN	INDIKATOR PROGRAM / KEGIATAN / SUB KEGIATAN	TARGET AKHIR PERIODE RENSTRA OPD	REALISASI CAPAIAN RENJA OPD TAHUN 2024	PRAKIRAAN CAPAIAN TARGET RENJA OPD TAHUN 2025	CAPAIAN KINERJA DAN KERANGKA PENDANAAN						KELOMPOK SASARAN	PRAKIRAAN MAJU RENCANA TAHUN 2027		PERANGKAT DAERAH PENANGGUNG JAWAB
							TARGET 2026	PAGU INDIKATIF (Rp)	LOKASI	SUMBER DANA	PRIORITAS			TARGET	PAGU INDIKATIF (Rp)	
											NASIONAL	DAERAH				
1	2	3	4	5	6	7	8	9	10	11	12	13	14	15	16	17
			<i>Jumlah Laporan Peningkatan Efektivitas Kegiatan Pemberdayaan Masyarakat di Wilayah Kecamatan</i>				8 Laporan	118.298.312,00	Kab. Morowali Utara, Petasia Timur, Bungintimbe	PENDAPATAN HIBAH DARI PEMERINTAH PUSAT	Membangun dari desa dan dari bawah untuk pertumbuhan ekonomi, pemerataan ekonomi dan pemberantasan kemiskinan.	Berani Cerdas (6) Peningkatan jumlah dan kualitas sumber daya manusia khususnya aparaturnya pemerintah daerah dalam rangka peningkatan pelayanan masyarakat	Kec. Petasia Timur, Kab.Morowali Utara		50.000.000,00	KECAMATAN PETASIA TIMUR
J U M L A H								3.046.680.140,84							3.672.000.000,00	

**RENCANA KERJA ORGANISASI PERANGKAT DAERAH (RENJA OPD)
KECAMATAN BUNGKU UTARA KAB. MOROWALI UTARA
TAHUN 2026**

NO	KODE	URUSAN / BIDANG URUSAN / PROGRAM / OUTCOME / KEGIATAN / SUB KEGIATAN	INDIKATOR PROGRAM / KEGIATAN / SUB KEGIATAN	TARGET AKHIR PERIODE RENSTRA OPD	REALISASI CAPAIAN RENJA OPD TAHUN 2024	PRAKIRAAN CAPAIAN TARGET RENJA OPD TAHUN 2025	CAPAIAN KINERJA DAN KERANGKA PENDANAAN					KELOMPOK SASARAN	PRAKIRAAN MAJU RENCANA TAHUN 2027		PERANGKAT DAERAH PENANGGUNG JAWAB		
							TARGET 2026	PAGU INDIKATIF (Rp)	LOKASI	SUMBER DANA	PRIORITAS		TARGET	PAGU INDIKATIF (Rp)			
											NASIONAL					DAERAH	
1	2	3	4	5	6	7	8	9	10	11	12	13	14	15	16	17	
		KECAMATAN BUNGKU UTARA						4.644.571.548,70								4.644.571.548,70	
	7	UNSUR KEWILAYAHAN						4.644.571.548,70								4.644.571.548,70	
	7.01	KECAMATAN						4.644.571.548,70								4.644.571.548,70	
1.	7.01.01	PROGRAM PENUNJANG URUSAN PEMERINTAHAN DAERAH KABUPATEN/KOTA	<i>Persentase Lancarnya Administrasi Perkantoran</i>	-			100 Persen	4.599.821.548,70						-	4.599.821.548,70		
	7.01.01.2.02	Administrasi Keuangan Perangkat Daerah	<i>Persentase Peningkatan Pengelolaan Tertib Administrasi Keuangan yang Tepat Waktu</i>	-			100 Persen	4.269.571.748,70			Membangu n dari desa dan dari bawah untuk pertu mbuhan ekonomi, p emerataan ekonomi dan pembe rantasan kemiskinan.	Peningkata n Mitigasi Bencana, Pemulihan Pasca Bencana, dan Penan ggulangan Degradasi Lingkungan (7) Penir katan dan p engembang an peran ke lembagaan pemerintah dan kelemb agaan masyarakat dalam pem angunan daerah otonom	Kecamatan Bungku Utara Kabupaten Morowali Utara	-	4.269.571.748,70	KECAMATAN BUNGKU UTARA	
	7.01.01.2.02.0001	Penyediaan Gaji dan Tunjangan ASN															
			<i>Jumlah Orang yang Menerima Gaji dan Tunjangan ASN</i>				43 Orang/bulan	4.269.571.748,70	Kab. Morowali Utara, Bungku Utara, Semua Kel/Desa	DANA ALOKASI UMUM (DAU)	Membangu n dari desa dan dari bawah untuk pertu mbuhan ekonomi, p emerataan ekonomi dan pembe rantasan kemiskinan.	Peningkata n Mitigasi Bencana, Pemulihan Pasca Bencana, dan Penan ggulangan Degradasi Lingkungan (7) Penir katan dan p engembang an peran ke lembagaan pemerintah dan kelemb agaan masyarakat dalam pem angunan daerah otonom	Kecamatan Bungku Utara Kabupaten Morowali Utara		4.269.571.748,70	KECAMATAN BUNGKU UTARA	

NO	KODE	URUSAN / BIDANG URUSAN / PROGRAM / OUTCOME / KEGIATAN / SUB KEGIATAN	INDIKATOR PROGRAM / KEGIATAN / SUB KEGIATAN	TARGET AKHIR PERIODE RENSTRA OPD	REALISASI CAPAIAN RENJA OPD TAHUN 2024	PRAKIRAAN CAPAIAN TARGET RENJA OPD TAHUN 2025	CAPAIAN KINERJA DAN KERANGKA PENDANAAN						KELOMPOK SASARAN	PRAKIRAAN MAJU RENCANA TAHUN 2027		PERANGKAT DAERAH PENANGGUNG JAWAB
							TARGET 2026	PAGU INDIKATIF (Rp)	LOKASI	SUMBER DANA	PRIORITAS			TARGET	PAGU INDIKATIF (Rp)	
											NASIONAL	DAERAH				
1	2	3	4	5	6	7	8	9	10	11	12	13	14	15	16	17
	7.01.01.2.05	Administrasi Kepegawaian Perangkat Daerah	<i>Persentase Peningkatan Sumber Daya Aparatur</i>	-			100 Persen	0,00			Membangun dari desa dan dari bawah untuk pertumbuhan ekonomi, pemerataan ekonomi dan pemberantasan kemiskinan.	Berani Cerdas (2) Perencanaan pelaksanaan pembangunan sarana dan prasarana dasar untuk lebih meningkatkan mutu pelayanan publik	Kecamatan Bungku Utara Kabupaten Morowali Utara	-	0,00	KECAMATAN BUNGKU UTARA
	7.01.01.2.05.0002	Pengadaan Pakaian Dinas beserta Atribut Kelengkapannya														
			<i>Jumlah Paket Pakaian Dinas beserta Atribut Kelengkapan</i>				0 Paket	0,00	Kab. Morowali Utara, Bungku Utara, Semua Kel/Desa	DANA ALOKASI UMUM (DAU)	Membangun dari desa dan dari bawah untuk pertumbuhan ekonomi, pemerataan ekonomi dan pemberantasan kemiskinan.	Berani Cerdas (2) Perencanaan pelaksanaan pembangunan sarana dan prasarana dasar untuk lebih meningkatkan mutu pelayanan publik	Kecamatan Bungku Utara Kabupaten Morowali Utara		0,00	KECAMATAN BUNGKU UTARA
	7.01.01.2.06	Administrasi Umum Perangkat Daerah	<i>Persentase Peningkatan Pelayanan Administrasi Umum Perangkat Daerah Secara Efektif dan Efisien</i>	-			100 Persen	94.350.000,00			Membangun dari desa dan dari bawah untuk pertumbuhan ekonomi, pemerataan ekonomi dan pemberantasan kemiskinan.	Peningkatan Mitigasi Bencana, Pemulihan Pasca Bencana, dan Penanggulangan Degradasi Lingkungan (7) Penirkatan dan pengembangan peran ke lembaga pemerintah dan kelembagaan masyarakat dalam pembangunan daerah otonom	Kecamatan Bungku Utara Kabupaten Morowali Utara	-	94.350.000,00	KECAMATAN BUNGKU UTARA
	7.01.01.2.06.0009	Penyelenggaraan Rapat Koordinasi dan Konsultasi SKPD														

NO	KODE	URUSAN / BIDANG URUSAN / PROGRAM / OUTCOME / KEGIATAN / SUB KEGIATAN	INDIKATOR PROGRAM / KEGIATAN / SUB KEGIATAN	TARGET AKHIR PERIODE RENSTRA OPD	REALISASI CAPAIAN RENJA OPD TAHUN 2024	PRAKIRAAN CAPAIAN TARGET RENJA OPD TAHUN 2025	CAPAIAN KINERJA DAN KERANGKA PENDANAAN						KELOMPOK SASARAN	PRAKIRAAN MAJU RENCANA TAHUN 2027		PERANGKAT DAERAH PENANGGUNG JAWAB
							TARGET 2026	PAGU INDIKATIF (Rp)	LOKASI	SUMBER DANA	PRIORITAS			TARGET	PAGU INDIKATIF (Rp)	
											NASIONAL	DAERAH				
1	2	3	4	5	6	7	8	9	10	11	12	13	14	15	16	17
			<i>Jumlah Laporan Penyediaan Jasa Komunikasi, Sumber Daya Air dan Listrik yang Disediakan</i>				12 Laporan	6.120.000,00	Kab. Morowali Utara, Bungku Utara, Semua Kel/Desa	DANA ALOKASI UMUM (DAU)	Membangu n dari desa dan dari bawah untuk pertu mbuhan ekonomi, p emerataan ekonomi dan pembe rantasan kemiskinan.	Peningkata n Mitigasi Bencana, Pemulihan Pasca Bencana, dan Penan ggulangan Degradasi Lingkungan (7) Penir katan dan p engembang an peran ke lembagaan pemerintah dan kelemb agaan masyarakat dalam pem angunan daerah otonom	Kecamatan Bungku Utara Kabupaten Morowali Utara		6.120.000,00	KECAMATAN BUNGKU UTARA
	7.01.01.2.08.0003	Penyediaan Jasa Peralatan dan Perlengkapan Kantor														
			<i>Jumlah Laporan Penyediaan Jasa Peralatan dan Perlengkapan Kantor yang Disediakan</i>				12 Laporan	139.979.800,00	Kab. Morowali Utara, Bungku Utara, Semua Kel/Desa	DANA ALOKASI UMUM (DAU)	Membangu n dari desa dan dari bawah untuk pertu mbuhan ekonomi, p emerataan ekonomi dan pembe rantasan kemiskinan.	Peningkata n Mitigasi Bencana, Pemulihan Pasca Bencana, dan Penan ggulangan Degradasi Lingkungan (7) Penir katan dan p engembang an peran ke lembagaan pemerintah dan kelemb agaan masyarakat dalam pem angunan daerah otonom	Kecamatan Bungku Utara Kabupaten Morowali Utara		139.979.800,00	KECAMATAN BUNGKU UTARA
	7.01.01.2.08.0004	Penyediaan Jasa Pelayanan Umum Kantor														

NO	KODE	URUSAN / BIDANG URUSAN / PROGRAM / OUTCOME / KEGIATAN / SUB KEGIATAN	INDIKATOR PROGRAM / KEGIATAN / SUB KEGIATAN	TARGET AKHIR PERIODE RENSTRA OPD	REALISASI CAPAIAN RENJA OPD TAHUN 2024	PRAKIRAAN CAPAIAN TARGET RENJA OPD TAHUN 2025	CAPAIAN KINERJA DAN KERANGKA PENDANAAN						KELOMPOK SASARAN	PRAKIRAAN MAJU RENCANA TAHUN 2027		PERANGKAT DAERAH PENANGGUNG JAWAB
							TARGET 2026	PAGU INDIKATIF (Rp)	LOKASI	SUMBER DANA	PRIORITAS			TARGET	PAGU INDIKATIF (Rp)	
											NASIONAL	DAERAH				
1	2	3	4	5	6	7	8	9	10	11	12	13	14	15	16	17
			<i>Jumlah Laporan Penyediaan Jasa Pelayanan Umum Kantor yang Disediakan</i>				4 Laporan	33.000.000,00	Kab. Morowali Utara, Bungku Utara, Semua Kel/Desa	DANA ALOKASI UMUM (DAU)	Membangun dari desa dan dari bawah untuk pertumbuhan ekonomi, pemerataan ekonomi dan pemberantasan kemiskinan.	Peningkatan Mitigasi Bencana, Pemulihan Pasca Bencana, dan Penanggulangan Degradasi Lingkungan (7) Peningkatan dan pengembangan peran ke lembaga pemerintah dan kelembagaan masyarakat dalam pembangunan daerah otonom	Kecamatan Bungku Utara Kabupaten Morowali Utara		33.000.000,00	KECAMATAN BUNGKU UTARA
	7.01.01.2.09	Pemeliharaan Barang Milik Daerah Penunjang Urusan Pemerintahan Daerah	<i>Persentase Terselenggaranya Kegiatan Kantor Secara Efektif dan Efisien</i>	-			100 Persen	41.800.000,00			Membangun dari desa dan dari bawah untuk pertumbuhan ekonomi, pemerataan ekonomi dan pemberantasan kemiskinan.	Peningkatan Mitigasi Bencana, Pemulihan Pasca Bencana, dan Penanggulangan Degradasi Lingkungan (7) Peningkatan dan pengembangan peran ke lembaga pemerintah dan kelembagaan masyarakat dalam pembangunan daerah otonom	Kecamatan Bungku Utara Kabupaten Morowali Utara	-	41.800.000,00	KECAMATAN BUNGKU UTARA
	7.01.01.2.09.0001	Penyediaan Jasa Pemeliharaan, Biaya Pemeliharaan, dan Pajak Kendaraan Perorangan Dinas atau Kendaraan Dinas Jabatan														

NO	KODE	URUSAN / BIDANG URUSAN / PROGRAM / OUTCOME / KEGIATAN / SUB KEGIATAN	INDIKATOR PROGRAM / KEGIATAN / SUB KEGIATAN	TARGET AKHIR PERIODE RENSTRA OPD	REALISASI CAPAIAN RENJA OPD TAHUN 2024	PRAKIRAAN CAPAIAN TARGET RENJA OPD TAHUN 2025	CAPAIAN KINERJA DAN KERANGKA PENDANAAN						KELOMPOK SASARAN	PRAKIRAAN MAJU RENCANA TAHUN 2027		PERANGKAT DAERAH PENANGGUNG JAWAB
							TARGET 2026	PAGU INDIKATIF (Rp)	LOKASI	SUMBER DANA	PRIORITAS			TARGET	PAGU INDIKATIF (Rp)	
											NASIONAL	DAERAH				
1	2	3	4	5	6	7	8	9	10	11	12	13	14	15	16	17
			<i>Jumlah Kendaraan Perorangan Dinas atau Kendaraan Dinas Jabatan yang Dipelihara dan dibayarkan Pajaknya</i>				1 Unit	25.000.000,00	Kab. Morowali Utara, Bungku Utara, Semua Kel/Desa	DANA ALOKASI UMUM (DAU)	Membangun dari desa dan dari bawah untuk pertumbuhan ekonomi, pemerataan ekonomi dan pemerantasan kemiskinan.	Peningkatan Mitigasi Bencana, Pemulihan Pasca Bencana, dan Penanggulangan Degradasi Lingkungan (7) Penirkatan dan pengembangan peran kelembagaan pemerintah dan kelembagaan masyarakat dalam pembangunan daerah otonom	Kecamatan Bungku Utara Kabupaten Morowali Utara		25.000.000,00	KECAMATAN BUNGKU UTARA
	7.01.01.2.09.0010	Pemeliharaan/Rehabilitasi Sarana dan Prasarana Gedung Kantor atau Bangunan Lainnya														
			<i>Jumlah Sarana dan Prasarana Gedung Kantor atau Bangunan Lainnya yang Dipelihara/Direhabilitasi</i>				1 Unit	16.800.000,00	Kab. Morowali Utara, Bungku Utara, Semua Kel/Desa	DANA ALOKASI UMUM (DAU)	Membangun dari desa dan dari bawah untuk pertumbuhan ekonomi, pemerataan ekonomi dan pemerantasan kemiskinan.	Berani Harmoni (2) Percepatan pelaksanaan pembangunan sarana dan prasarana dasar untuk lebih meningkatkan mutu pelayanan publik	Kecamatan Bungku Utara Kabupaten Morowali Utara		16.800.000,00	KECAMATAN BUNGKU UTARA
2.	7.01.03	PROGRAM PEMBERDAYAAN MASYARAKAT DESA DAN KELURAHAN	<i>Persentase Tingkat Partisipasi Masyarakat Dalam Membangun Desa</i>	-			100 Persen	44.750.000,00						-	44.750.000,00	

NO	KODE	URUSAN / BIDANG URUSAN / PROGRAM / OUTCOME / KEGIATAN / SUB KEGIATAN	INDIKATOR PROGRAM / KEGIATAN / SUB KEGIATAN	TARGET AKHIR PERIODE RENSTRA OPD	REALISASI CAPAIAN RENJA OPD TAHUN 2024	PRAKIRAAN CAPAIAN TARGET RENJA OPD TAHUN 2025	CAPAIAN KINERJA DAN KERANGKA PENDANAAN						KELOMPOK SASARAN	PRAKIRAAN MAJU RENCANA TAHUN 2027		PERANGKAT DAERAH PENANGGUNG JAWAB
							TARGET 2026	PAGU INDIKATIF (Rp)	LOKASI	SUMBER DANA	PRIORITAS			TARGET	PAGU INDIKATIF (Rp)	
											NASIONAL	DAERAH				
1	2	3	4	5	6	7	8	9	10	11	12	13	14	15	16	17
	7.01.03.2.01	Koordinasi Kegiatan Pemberdayaan Desa	<i>Persentase Peningkatan Masyarakat yang Diberdayakan</i>	-			100 Persen	44.750.000,00			Membangu n dari desa dan dari bawah untuk pertu mbuhan ekonomi, p emerataan ekonomi dan pembe rantasan kemiskinan.	Peningkata n Mitigasi Bencana, Pemulihan Pasca Bencana, dan Penan ggulangan Degradasi Lingkungan (7) Penir katan dan p engembang an peran ke lembagaan pemerintah dan kelemb agaan masyarakat dalam pem angunan daerah otonom	Kecamatan Bungku Utara Kabupaten Morowali Utara	-	44.750.000,00	KECAMATAN BUNGKU UTARA
	7.01.03.2.01.0003	Peningkatan Efektifitas Kegiatan Pemberdayaan Masyarakat di Wilayah Kecamatan														
			<i>Jumlah Laporan Peningkatan Efektivitas Kegiatan Pemberdayaan Masyarakat di Wilayah Kecamatan</i>				4 Laporan	44.750.000,00	Kab. Morowali Utara, Bungku Utara, Semua Kel/Desa	DANA ALOKASI UMUM (DAU)	Membangu n dari desa dan dari bawah untuk pertu mbuhan ekonomi, p emerataan ekonomi dan pembe rantasan kemiskinan.	Peningkata n Mitigasi Bencana, Pemulihan Pasca Bencana, dan Penan ggulangan Degradasi Lingkungan (7) Penir katan dan p engembang an peran ke lembagaan pemerintah dan kelemb agaan masyarakat dalam pem angunan daerah otonom	Kecamatan Bungku Utara Kabupaten Morowali Utara		44.750.000,00	KECAMATAN BUNGKU UTARA
J U M L A H								4.644.571.548,70							4.644.571.548,70	

**RENCANA KERJA ORGANISASI PERANGKAT DAERAH (RENJA OPD)
KECAMATAN MAMOSALATO KAB. MOROWALI UTARA
TAHUN 2026**

NO	KODE	URUSAN / BIDANG URUSAN / PROGRAM / OUTCOME / KEGIATAN / SUB KEGIATAN	INDIKATOR PROGRAM / KEGIATAN / SUB KEGIATAN	TARGET AKHIR PERIODE RENSTRA OPD	REALISASI CAPAIAN RENJA OPD TAHUN 2024	PRAKIRAAN CAPAIAN TARGET RENJA OPD TAHUN 2025	CAPAIAN KINERJA DAN KERANGKA PENDANAAN						KELOMPOK SASARAN	PRAKIRAAN MAJU RENCANA TAHUN 2027		PERANGKAT DAERAH PENANGGUNG JAWAB
							TARGET 2026	PAGU INDIKATIF (Rp)	LOKASI	SUMBER DANA	PRIORITAS			TARGET	PAGU INDIKATIF (Rp)	
											NASIONAL	DAERAH				
1	2	3	4	5	6	7	8	9	10	11	12	13	14	15	16	17
		KECAMATAN MAMOSALATO						3.068.303.055,00							3.894.110.679,00	
	7	UNSUR KEWILAYAHAN						3.068.303.055,00							3.894.110.679,00	
	7.01	KECAMATAN						3.068.303.055,00							3.894.110.679,00	
1.	7.01.01	PROGRAM PENUNJANG URUSAN PEMERINTAHAN DAERAH KABUPATEN/KOTA	<i>Nilai AKIP Organisasi Perangkat Daerah</i>	-			86,4 Persen	2.996.715.255,00						-	3.635.570.679,00	
	7.01.01.2.02	Administrasi Keuangan Perangkat Daerah	<i>Peningkatan Pengelolaan Administrasi Keuangan yang Tepat Waktu</i>	-			100 Persen	2.718.303.155,00			Membangu n dari desa dan dari bawah untuk pertu mbuhan ekonomi, p emerataan ekonomi dan pembe rantasan kemiskinan.	Berani Cerdas (1) Optin isasi kema mpuan pem biayaan pe mbangunan daerah dan profesionali sme aparatur dalam pela ksanaan pe mbangunan daerah	Kecamatan Mamosalato	-	3.081.349.329,00	KECAMATAN MAMOSALATO
	7.01.01.2.02.0001	Penyediaan Gaji dan Tunjangan ASN														
			<i>Jumlah Orang yang Menerima Gaji dan Tunjangan ASN</i>				28 Orang/bulan	2.718.303.155,00	Kab. Morowali Utara, Mamosalato, Semua Kel/Desa	DANA ALOKASI UMUM (DAU)	Membangu n dari desa dan dari bawah untuk pertu mbuhan ekonomi, p emerataan ekonomi dan pembe rantasan kemiskinan.	Berani Cerdas (1) Optin isasi kema mpuan pem biayaan pe mbangunan daerah dan profesionali sme aparatur dalam pela ksanaan pe mbangunan daerah	Kecamatan Mamosalato		3.081.349.329,00	KECAMATAN MAMOSALATO
	7.01.01.2.05	Administrasi Kepegawaian Perangkat Daerah	<i>Persentase Peningkatan Pelayanan Administrasi Kepegawaian</i>	-			100 Persen	18.870.000,00			Membangu n dari desa dan dari bawah untuk pertu mbuhan ekonomi, p emerataan ekonomi dan pembe rantasan kemiskinan.	Berani Cerdas (1) Optin isasi kema mpuan pem biayaan pe mbangunan daerah dan profesionali sme aparatur dalam pela ksanaan pe mbangunan daerah	Kecamatan Mamosalato	-	45.647.500,00	KECAMATAN MAMOSALATO
	7.01.01.2.05.0002	Pengadaan Pakaian Dinas beserta Atribut Kelengkapannya														

NO	KODE	URUSAN / BIDANG URUSAN / PROGRAM / OUTCOME / KEGIATAN / SUB KEGIATAN	INDIKATOR PROGRAM / KEGIATAN / SUB KEGIATAN	TARGET AKHIR PERIODE RENSTRA OPD	REALISASI CAPAIAN RENJA OPD TAHUN 2024	PRAKIRAAN CAPAIAN TARGET RENJA OPD TAHUN 2025	CAPAIAN KINERJA DAN KERANGKA PENDANAAN						KELOMPOK SASARAN	PRAKIRAAN MAJU RENCANA TAHUN 2027		PERANGKAT DAERAH PENANGGUNG JAWAB
							TARGET 2026	PAGU INDIKATIF (Rp)	LOKASI	SUMBER DANA	PRIORITAS			TARGET	PAGU INDIKATIF (Rp)	
											NASIONAL	DAERAH				
1	2	3	4	5	6	7	8	9	10	11	12	13	14	15	16	17
			<i>Jumlah Paket Pakaian Dinas beserta Atribut Kelengkapan</i>				2 Paket	18.870.000,00	Kab. Morowali Utara, Mamosalato, Semua Kel/Desa	DANA BAGI HASIL (DBH)	Membangun dari desa dan dari bawah untuk pertumbuhan ekonomi, pemerataan ekonomi dan pemberantasan kemiskinan.	Berani Cerdas (1) Optimalisasi kemampuan pembangunan daerah dan profesionalisme aparatur dalam pelaksanaan pembangunan daerah	Kecamatan Mamosalato		45.647.500,00	KECAMATAN MAMOSALATO
	7.01.01.2.06	Administrasi Umum Perangkat Daerah	<i>Persentase Peningkatan Pelayanan Administrasi Umum</i>	-			100 Persen	132.690.600,00			Membangun dari desa dan dari bawah untuk pertumbuhan ekonomi, pemerataan ekonomi dan pemberantasan kemiskinan.	Berani Cerdas (1) Optimalisasi kemampuan pembangunan daerah dan profesionalisme aparatur dalam pelaksanaan pembangunan daerah	Kecamatan Mamosalato	-	201.452.350,00	KECAMATAN MAMOSALATO
	7.01.01.2.06.0002	Penyediaan Peralatan dan Perlengkapan Kantor														
			<i>Jumlah Paket Peralatan dan Perlengkapan Kantor yang Disediakan</i>				5 Paket	14.966.800,00	Kab. Morowali Utara, Mamosalato, Semua Kel/Desa	PENDAPATAN ASLI DAERAH (PAD), DANA BAGI HASIL (DBH)	Membangun dari desa dan dari bawah untuk pertumbuhan ekonomi, pemerataan ekonomi dan pemberantasan kemiskinan.	Berani Cerdas (1) Optimalisasi kemampuan pembangunan daerah dan profesionalisme aparatur dalam pelaksanaan pembangunan daerah	Kecamatan Mamosalato		15.600.000,00	KECAMATAN MAMOSALATO
	7.01.01.2.06.0005	Penyediaan Barang Cetak dan Penggandaan														

NO	KODE	URUSAN / BIDANG URUSAN / PROGRAM / OUTCOME / KEGIATAN / SUB KEGIATAN	INDIKATOR PROGRAM / KEGIATAN / SUB KEGIATAN	TARGET AKHIR PERIODE RENSTRA OPD	REALISASI CAPAIAN RENJA OPD TAHUN 2024	PRAKIRAAN CAPAIAN TARGET RENJA OPD TAHUN 2025	CAPAIAN KINERJA DAN KERANGKA PENDANAAN						KELOMPOK SASARAN	PRAKIRAAN MAJU RENCANA TAHUN 2027		PERANGKAT DAERAH PENANGGUNG JAWAB
							TARGET 2026	PAGU INDIKATIF (Rp)	LOKASI	SUMBER DANA	PRIORITAS			TARGET	PAGU INDIKATIF (Rp)	
											NASIONAL	DAERAH				
1	2	3	4	5	6	7	8	9	10	11	12	13	14	15	16	17
			<i>Jumlah Paket Barang Cetak dan Penggandaan yang Disediakan</i>				3 Paket	5.667.800,00	Kab. Morowali Utara, Mamosalato, Semua Kel/Desa	DANA BAGI HASIL (DBH)	Membangun dari desa dan dari bawah untuk pertumbuhan ekonomi, pemerataan ekonomi dan pemberantasan kemiskinan.	Berani Cerdas (1) Optimalisasi kemampuan pembangunan daerah dan profesionalisme aparatur dalam pelaksanaan pembangunan daerah	Kecamatan Mamosalato		7.744.350,00	KECAMATAN MAMOSALATO
	7.01.01.2.06.0009	Penyelenggaraan Rapat Koordinasi dan Konsultasi SKPD														
			<i>Jumlah Laporan Penyelenggaraan Rapat Koordinasi dan Konsultasi SKPD</i>				12 Laporan	112.056.000,00	Kab. Morowali Utara, Mamosalato, Semua Kel/Desa	PENDAPATAN ASLI DAERAH (PAD)	Membangun dari desa dan dari bawah untuk pertumbuhan ekonomi, pemerataan ekonomi dan pemberantasan kemiskinan.	Berani Cerdas (1) Optimalisasi kemampuan pembangunan daerah dan profesionalisme aparatur dalam pelaksanaan pembangunan daerah	Kecamatan Mamosalato		178.108.000,00	KECAMATAN MAMOSALATO
	7.01.01.2.07	Pengadaan Barang Milik Daerah Penunjang Urusan Pemerintah Daerah	<i>Persentase Peningkatan Kualitas Pengadaan Barang Milik Daerah</i>	-			100 Persen	31.350.000,00			Membangun dari desa dan dari bawah untuk pertumbuhan ekonomi, pemerataan ekonomi dan pemberantasan kemiskinan.	Berani Cerdas (1) Optimalisasi kemampuan pembangunan daerah dan profesionalisme aparatur dalam pelaksanaan pembangunan daerah	Kecamatan Mamosalato	-	108.550.000,00	KECAMATAN MAMOSALATO
	7.01.01.2.07.0002	Pengadaan Kendaraan Dinas Operasional atau Lapangan														

NO	KODE	URUSAN / BIDANG URUSAN / PROGRAM / OUTCOME / KEGIATAN / SUB KEGIATAN	INDIKATOR PROGRAM / KEGIATAN / SUB KEGIATAN	TARGET AKHIR PERIODE RENSTRA OPD	REALISASI CAPAIAN RENJA OPD TAHUN 2024	PRAKIRAAN CAPAIAN TARGET RENJA OPD TAHUN 2025	CAPAIAN KINERJA DAN KERANGKA PENDANAAN						KELOMPOK SASARAN	PRAKIRAAN MAJU RENCANA TAHUN 2027		PERANGKAT DAERAH PENANGGUNG JAWAB
							TARGET 2026	PAGU INDIKATIF (Rp)	LOKASI	SUMBER DANA	PRIORITAS			TARGET	PAGU INDIKATIF (Rp)	
											NASIONAL	DAERAH				
1	2	3	4	5	6	7	8	9	10	11	12	13	14	15	16	17
			<i>Jumlah Unit Kendaraan Dinas Operasional atau Lapangan yang Disediakan</i>				2 Unit	0,00	Kab. Morowali Utara, Mamosalato, Semua Kel/Desa	PENDAPATAN ASLI DAERAH (PAD)	Membangun dari desa dan dari bawah untuk pertumbuhan ekonomi, pemerataan ekonomi dan pemberantasan kemiskinan.	Berani Cerdas (1) Optimalisasi kemampuan pembangunan daerah dan profesionalisme aparatur dalam pelaksanaan pembangunan daerah	Kecamatan Mamosalato		46.500.000,00	KECAMATAN MAMOSALATO
	7.01.01.2.07.0005	Pengadaan Mebel														
			<i>Jumlah Paket Mebel yang Disediakan</i>				6 Unit	19.500.000,00	Kab. Morowali Utara, Mamosalato, Semua Kel/Desa	PENDAPATAN ASLI DAERAH (PAD)	Membangun dari desa dan dari bawah untuk pertumbuhan ekonomi, pemerataan ekonomi dan pemberantasan kemiskinan.	Berani Cerdas (1) Optimalisasi kemampuan pembangunan daerah dan profesionalisme aparatur dalam pelaksanaan pembangunan daerah	Kecamatan Mamosalato		22.000.000,00	KECAMATAN MAMOSALATO
	7.01.01.2.07.0006	Pengadaan Peralatan dan Mesin Lainnya														
			<i>Jumlah Unit Peralatan dan Mesin Lainnya yang Disediakan</i>				2 Unit	11.850.000,00	Kab. Morowali Utara, Mamosalato, Semua Kel/Desa	DANA BAGI HASIL (DBH)	Membangun dari desa dan dari bawah untuk pertumbuhan ekonomi, pemerataan ekonomi dan pemberantasan kemiskinan.	Berani Cerdas (1) Optimalisasi kemampuan pembangunan daerah dan profesionalisme aparatur dalam pelaksanaan pembangunan daerah	Kecamatan Mamosalato		40.050.000,00	KECAMATAN MAMOSALATO

NO	KODE	URUSAN / BIDANG URUSAN / PROGRAM / OUTCOME / KEGIATAN / SUB KEGIATAN	INDIKATOR PROGRAM / KEGIATAN / SUB KEGIATAN	TARGET AKHIR PERIODE RENSTRA OPD	REALISASI CAPAIAN RENJA OPD TAHUN 2024	PRAKIRAAN CAPAIAN TARGET RENJA OPD TAHUN 2025	CAPAIAN KINERJA DAN KERANGKA PENDANAAN						KELOMPOK SASARAN	PRAKIRAAN MAJU RENCANA TAHUN 2027		PERANGKAT DAERAH PENANGGUNG JAWAB
							TARGET 2026	PAGU INDIKATIF (Rp)	LOKASI	SUMBER DANA	PRIORITAS			TARGET	PAGU INDIKATIF (Rp)	
											NASIONAL	DAERAH				
1	2	3	4	5	6	7	8	9	10	11	12	13	14	15	16	17
	7.01.01.2.08	Penyediaan Jasa Penunjang Urusan Pemerintahan Daerah	<i>Persentase Peningkatan Jasa Penunjang Urusan Pemerintah Daerah</i>	-			100 Persen	69.330.000,00			Membangun dari desa dan dari bawah untuk pertumbuhan ekonomi, pemerataan ekonomi dan pemberantasan kemiskinan.	Berani Cerdas (1) Optimalisasi kemampuan pembangunan daerah dan profesionalisme aparatur dalam pelaksanaan pembangunan daerah	Kecamatan Mamosalato	-	172.400.000,00	KECAMATAN MAMOSALATO
	7.01.01.2.08.0002	Penyediaan Jasa Komunikasi, Sumber Daya Air dan Listrik														
			<i>Jumlah Laporan Penyediaan Jasa Komunikasi, Sumber Daya Air dan Listrik yang Disediakan</i>				12 Laporan	19.530.000,00	Kab. Morowali Utara, Mamosalato, Semua Kel/Desa	DANA BAGI HASIL (DBH)	Membangun dari desa dan dari bawah untuk pertumbuhan ekonomi, pemerataan ekonomi dan pemberantasan kemiskinan.	Berani Cerdas (1) Optimalisasi kemampuan pembangunan daerah dan profesionalisme aparatur dalam pelaksanaan pembangunan daerah	Kecamatan Mamosalato		22.400.000,00	KECAMATAN MAMOSALATO
	7.01.01.2.08.0004	Penyediaan Jasa Pelayanan Umum Kantor														
			<i>Jumlah Laporan Penyediaan Jasa Pelayanan Umum Kantor yang Disediakan</i>				12 Laporan	49.800.000,00	Kab. Morowali Utara, Mamosalato, Semua Kel/Desa	PENDAPATAN ASLI DAERAH (PAD)	Membangun dari desa dan dari bawah untuk pertumbuhan ekonomi, pemerataan ekonomi dan pemberantasan kemiskinan.	Berani Cerdas (1) Optimalisasi kemampuan pembangunan daerah dan profesionalisme aparatur dalam pelaksanaan pembangunan daerah	Kecamatan Mamosalato		150.000.000,00	KECAMATAN MAMOSALATO

NO	KODE	URUSAN / BIDANG URUSAN / PROGRAM / OUTCOME / KEGIATAN / SUB KEGIATAN	INDIKATOR PROGRAM / KEGIATAN / SUB KEGIATAN	TARGET AKHIR PERIODE RENSTRA OPD	REALISASI CAPAIAN RENJA OPD TAHUN 2024	PRAKIRAAN CAPAIAN TARGET RENJA OPD TAHUN 2025	CAPAIAN KINERJA DAN KERANGKA PENDANAAN						KELOMPOK SASARAN	PRAKIRAAN MAJU RENCANA TAHUN 2027		PERANGKAT DAERAH PENANGGUNG JAWAB
							TARGET 2026	PAGU INDIKATIF (Rp)	LOKASI	SUMBER DANA	PRIORITAS			TARGET	PAGU INDIKATIF (Rp)	
											NASIONAL	DAERAH				
1	2	3	4	5	6	7	8	9	10	11	12	13	14	15	16	17
	7.01.01.2.09	Pemeliharaan Barang Milik Daerah Penunjang Urusan Pemerintahan Daerah	<i>Persentase Pemeliharaan Barang Milik Daerah Penunjang Urusan Pemerintah Daerah</i>	-			100 Persen	26.171.500,00			Membangun dari desa dan dari bawah untuk pertumbuhan ekonomi, pemerataan ekonomi dan pemberantasan kemiskinan.	Berani Cerdas (1) Optimisasi kemampuan pembangunan daerah dan profesionalisme aparatur dalam pelaksanaan pembangunan daerah	Kecamatan Mamosalato	-	26.171.500,00	KECAMATAN MAMOSALATO
	7.01.01.2.09.0002	Penyediaan Jasa Pemeliharaan, Biaya Pemeliharaan, Pajak dan Perizinan Kendaraan Dinas Operasional atau Lapangan														
			<i>Jumlah Kendaraan Dinas Operasional atau Lapangan yang Dipelihara dan dibayarkan Pajak dan Perizinannya</i>				1 Unit	23.981.500,00	Kab. Morowali Utara, Mamosalato, Semua Kel/Desa	PENDAPATAN ASLI DAERAH (PAD)	Membangun dari desa dan dari bawah untuk pertumbuhan ekonomi, pemerataan ekonomi dan pemberantasan kemiskinan.	Berani Cerdas (1) Optimisasi kemampuan pembangunan daerah dan profesionalisme aparatur dalam pelaksanaan pembangunan daerah	Kecamatan Mamosalato		23.981.500,00	KECAMATAN MAMOSALATO
	7.01.01.2.09.0006	Pemeliharaan Peralatan dan Mesin Lainnya														
			<i>Jumlah Peralatan dan Mesin Lainnya yang Dipelihara</i>				3 Unit	2.190.000,00	Kab. Morowali Utara, Mamosalato, Semua Kel/Desa	PENDAPATAN ASLI DAERAH (PAD)	Membangun dari desa dan dari bawah untuk pertumbuhan ekonomi, pemerataan ekonomi dan pemberantasan kemiskinan.	Berani Cerdas (1) Optimisasi kemampuan pembangunan daerah dan profesionalisme aparatur dalam pelaksanaan pembangunan daerah	Kecamatan Mamosalato		2.190.000,00	KECAMATAN MAMOSALATO
2.	7.01.02	PROGRAM PENYELENGGARAAN PEMERINTAHAN DAN PELAYANAN PUBLIK	<i>Persentase layanan Kecamatan yang dilakukan sesuai SOP (Persentase)</i>	-			100 Persen	13.127.800,00						-	15.000.000,00	

NO	KODE	URUSAN / BIDANG URUSAN / PROGRAM / OUTCOME / KEGIATAN / SUB KEGIATAN	INDIKATOR PROGRAM / KEGIATAN / SUB KEGIATAN	TARGET AKHIR PERIODE RENSTRA OPD	REALISASI CAPAIAN RENJA OPD TAHUN 2024	PRAKIRAAN CAPAIAN TARGET RENJA OPD TAHUN 2025	CAPAIAN KINERJA DAN KERANGKA PENDANAAN						KELOMPOK SASARAN	PRAKIRAAN MAJU RENCANA TAHUN 2027		PERANGKAT DAERAH PENANGGUNG JAWAB
							TARGET 2026	PAGU INDIKATIF (Rp)	LOKASI	SUMBER DANA	PRIORITAS			TARGET	PAGU INDIKATIF (Rp)	
											NASIONAL	DAERAH				
1	2	3	4	5	6	7	8	9	10	11	12	13	14	15	16	17
	7.01.02.2.04	Pelaksanaan Urusan Pemerintahan yang Dilimpahkan kepada Camat	<i>Persentase Pelaksanaan Urusan Pemerintahan yang Dilimpahkan kepada Camat</i>	-			100 Persen	13.127.800,00			Membangun dari desa dan dari bawah untuk pertumbuhan ekonomi, pemerataan ekonomi dan pemberantasan kemiskinan.	Berani Sejahtera (2) Persentase pelaksanaan pembangunan sarana dan prasarana dasar untuk lebih meningkatkan mutu pelayanan publik	KECAMATAN MAMOSALATO	-	15.000.000,00	KECAMATAN MAMOSALATO
	7.01.02.2.04.0003	Pelaksanaan Urusan Pemerintahan yang Terkait dengan Kewenangan Lain yang Dilimpahkan														
			<i>Jumlah Laporan Pelaksanaan Kewenangan Lain yang Dilimpahkan</i>				12 Laporan	13.127.800,00	Kab. Morowali Utara, Mamosalato, Semua Kel/Desa	PENDAPATAN ASLI DAERAH (PAD)	Membangun dari desa dan dari bawah untuk pertumbuhan ekonomi, pemerataan ekonomi dan pemberantasan kemiskinan.	Berani Sejahtera (2) Persentase pelaksanaan pembangunan sarana dan prasarana dasar untuk lebih meningkatkan mutu pelayanan publik	KECAMATAN MAMOSALATO		15.000.000,00	KECAMATAN MAMOSALATO
3.	7.01.03	PROGRAM PEMBERDAYAAN MASYARAKAT DESA DAN KELURAHAN	<i>Jumlah Laporan Peningkatan Efektivitas Kegiatan Pemberdayaan Masyarakat di Wilayah Kecamatan</i>	-			12 Laporan	58.460.000,00						-	243.540.000,00	
	7.01.03.2.01	Koordinasi Kegiatan Pemberdayaan Desa	<i>Persentase Peningkatan Koordinasi Kegiatan Pemberdayaan Desa</i>	-			100 Persen	58.460.000,00			Membangun dari desa dan dari bawah untuk pertumbuhan ekonomi, pemerataan ekonomi dan pemberantasan kemiskinan.	Berani Sejahtera (3) Peningkatan secara menyeluruh dan merata	Kecamatan Mamosalato	-	243.540.000,00	KECAMATAN MAMOSALATO
	7.01.03.2.01.0001	Peningkatan Partisipasi Masyarakat dalam Forum Musyawarah Perencanaan Pembangunan di Desa														
			<i>Jumlah Lembaga Kemasyarakatan yang Berpartisipasi dalam Forum Musyawarah Perencanaan Pembangunan di Desa</i>				14 Lembaga Kemasyarakatan	14.800.000,00	Kab. Morowali Utara, Mamosalato, Semua Kel/Desa	DANA BAGI HASIL (DBH)	Membangun dari desa dan dari bawah untuk pertumbuhan ekonomi, pemerataan ekonomi dan pemberantasan kemiskinan.	Berani Sejahtera (3) Peningkatan secara menyeluruh dan merata	Kecamatan Mamosalato		15.800.000,00	KECAMATAN MAMOSALATO

NO	KODE	URUSAN / BIDANG URUSAN / PROGRAM / OUTCOME / KEGIATAN / SUB KEGIATAN	INDIKATOR PROGRAM / KEGIATAN / SUB KEGIATAN	TARGET AKHIR PERIODE RENSTRA OPD	REALISASI CAPAIAN RENJA OPD TAHUN 2024	PRAKIRAAN CAPAIAN TARGET RENJA OPD TAHUN 2025	CAPAIAN KINERJA DAN KERANGKA PENDANAAN						KELOMPOK SASARAN	PRAKIRAAN MAJU RENCANA TAHUN 2027		PERANGKAT DAERAH PENANGGUNG JAWAB	
							TARGET 2026	PAGU INDIKATIF (Rp)	LOKASI	SUMBER DANA	PRIORITAS			TARGET	PAGU INDIKATIF (Rp)		
											NASIONAL	DAERAH					
1	2	3	4	5	6	7	8	9	10	11	12	13	14	15	16	17	
	7.01.03.2.01.0003	Peningkatan Efektifitas Kegiatan Pemberdayaan Masyarakat di Wilayah Kecamatan															
			<i>Jumlah Laporan Peningkatan Efektivitas Kegiatan Pemberdayaan Masyarakat di Wilayah Kecamatan</i>				12 Laporan	43.660.000,00	Kab. Morowali Utara, Mamosalato, Semua Kel/Desa	PENDAPATAN ASLI DAERAH (PAD)	Membangun dari desa dan dari bawah untuk pertumbuhan ekonomi, pemerataan ekonomi dan pemerantasan kemiskinan.	Berani Sejahtera (6) Penirkatan jumlah dan kualitas sumber daya manusia khususnya aparatur pemerintah daerah dalam rangka peningkatan pelayanan masyarakat	Kecamatan Mamosalato		227.740.000,00	KECAMATAN MAMOSALATO	
J U M L A H								3.068.303.055,00								3.894.110.679,00	

**RENCANA KERJA ORGANISASI PERANGKAT DAERAH (RENJA OPD)
KECAMATAN SOYO JAYA KAB. MOROWALI UTARA
TAHUN 2026**

NO	KODE	URUSAN / BIDANG URUSAN / PROGRAM / OUTCOME / KEGIATAN / SUB KEGIATAN	INDIKATOR PROGRAM / KEGIATAN / SUB KEGIATAN	TARGET AKHIR PERIODE RENSTRA OPD	REALISASI CAPAIAN RENJA OPD TAHUN 2024	PRAKIRAAN CAPAIAN TARGET RENJA OPD TAHUN 2025	CAPAIAN KINERJA DAN KERANGKA PENDANAAN					KELOMPOK SASARAN	PRAKIRAAN MAJU RENCANA TAHUN 2027		PERANGKAT DAERAH PENANGGUNG JAWAB		
							TARGET 2026	PAGU INDIKATIF (Rp)	LOKASI	SUMBER DANA	PRIORITAS		TARGET	PAGU INDIKATIF (Rp)			
											NASIONAL					DAERAH	
1	2	3	4	5	6	7	8	9	10	11	12	13	14	15	16	17	
		KECAMATAN SOYO JAYA						2.439.489.006,44								2.727.555.484,01	
	7	UNSUR KEWILAYAHAN						2.439.489.006,44								2.727.555.484,01	
	7.01	KECAMATAN						2.439.489.006,44								2.727.555.484,01	
1.	7.01.01	PROGRAM PENUNJANG URUSAN PEMERINTAHAN DAERAH KABUPATEN/KOTA	<i>Jumlah Orang Yang Menerima Gaji dan Tunjangan ASN</i>	-			22 Orang/bulan	2.381.783.046,44						-	2.655.926.327,01		
	7.01.01.2.02	Administrasi Keuangan Perangkat Daerah	<i>Jumlah Orang Yang Menerima Gaji dan Tunjangan ASN</i>	-			22 Orang/bulan	2.189.189.006,44			Memperkuat penyelaras an kehidupan yang harmonis dengan lingkungan, alam, dan budaya serta penin gkatan toleransi antarumat beragama untuk mencapai masyarakat yang adil dan makmur.	Berani Cerdas (6) Penir katan jumlah dan kualitas sumber daya manusia khususnya aparat ur pemerintah daerah dalam rangka peni ngkatan pelayanan masyarakat	Kecamatan Soyo Jaya	-	2.356.935.427,01	KECAMATAN SOYO JAYA	
	7.01.01.2.02.0001	Penyediaan Gaji dan Tunjangan ASN															
			<i>Jumlah Orang yang Menerima Gaji dan Tunjangan ASN</i>				22 Orang/bulan	2.189.189.006,44	Kab. Morowali Utara, Soyo Jaya, Semua Kel/Desa	DANA ALOKASI UMUM (DAU)	Memperkuat penyelaras an kehidupan yang harmonis dengan lingkungan, alam, dan budaya serta penin gkatan toleransi antarumat beragama untuk mencapai masyarakat yang adil dan makmur.	Berani Cerdas (6) Penir katan jumlah dan kualitas sumber daya manusia khususnya aparat ur pemerintah daerah dalam rangka peni ngkatan pelayanan masyarakat	Kecamatan Soyo Jaya		2.356.935.427,01	KECAMATAN SOYO JAYA	

NO	KODE	URUSAN / BIDANG URUSAN / PROGRAM / OUTCOME / KEGIATAN / SUB KEGIATAN	INDIKATOR PROGRAM / KEGIATAN / SUB KEGIATAN	TARGET AKHIR PERIODE RENSTRA OPD	REALISASI CAPAIAN RENJA OPD TAHUN 2024	PRAKIRAAN CAPAIAN TARGET RENJA OPD TAHUN 2025	CAPAIAN KINERJA DAN KERANGKA PENDANAAN						KELOMPOK SASARAN	PRAKIRAAN MAJU RENCANA TAHUN 2027		PERANGKAT DAERAH PENANGGUNG JAWAB
							TARGET 2026	PAGU INDIKATIF (Rp)	LOKASI	SUMBER DANA	PRIORITAS			TARGET	PAGU INDIKATIF (Rp)	
											NASIONAL	DAERAH				
1	2	3	4	5	6	7	8	9	10	11	12	13	14	15	16	17
	7.01.01.2.06	Administrasi Umum Perangkat Daerah	<i>Jumlah Laporan Peralatan dan Perlengkapan Kantor yang disediakan, Jumlah Laporan Barang Cetak dan Penggandaan yang disediakan dan Jumlah Laporan Penyelenggaraan Rapat Koordinasi dan Konsultasi SKPD</i>	-			12 Paket	93.294.040,00			Membangun dari desa dan dari bawah untuk pertumbuhan ekonomi, pemerataan ekonomi dan pemberantasan kemiskinan.	Berani Cerdas (6) Penirkatan jumlah dan kualitas sumber daya manusia khususnya aparat pemerintah daerah dalam rangka peningkatan pelayanan masyarakat	Kecamatan Soyo Jaya	-	177.778.400,00	KECAMATAN SOYO JAYA
	7.01.01.2.06.0002	Penyediaan Peralatan dan Perlengkapan Kantor														
			<i>Jumlah Paket Peralatan dan Perlengkapan Kantor yang Disediakan</i>				12 Paket	27.498.990,00	Kab. Morowali Utara, Soyo Jaya, Semua Kel/Desa	PENDAPATAN ASLI DAERAH (PAD)	Membangun dari desa dan dari bawah untuk pertumbuhan ekonomi, pemerataan ekonomi dan pemberantasan kemiskinan.	Berani Cerdas (6) Penirkatan jumlah dan kualitas sumber daya manusia khususnya aparat pemerintah daerah dalam rangka peningkatan pelayanan masyarakat	Kecamatan Soyo Jaya		107.478.300,00	KECAMATAN SOYO JAYA
	7.01.01.2.06.0005	Penyediaan Barang Cetak dan Penggandaan														
			<i>Jumlah Paket Barang Cetak dan Penggandaan yang Disediakan</i>				4 Paket	5.353.850,00	Kab. Morowali Utara, Soyo Jaya, Semua Kel/Desa	PENDAPATAN ASLI DAERAH (PAD)	Membangun dari desa dan dari bawah untuk pertumbuhan ekonomi, pemerataan ekonomi dan pemberantasan kemiskinan.	Berani Cerdas (6) Penirkatan jumlah dan kualitas sumber daya manusia khususnya aparat pemerintah daerah dalam rangka peningkatan pelayanan masyarakat	Kecamatan Soyo Jaya		8.070.100,00	KECAMATAN SOYO JAYA
	7.01.01.2.06.0009	Penyelenggaraan Rapat Koordinasi dan Konsultasi SKPD														

NO	KODE	URUSAN / BIDANG URUSAN / PROGRAM / OUTCOME / KEGIATAN / SUB KEGIATAN	INDIKATOR PROGRAM / KEGIATAN / SUB KEGIATAN	TARGET AKHIR PERIODE RENSTRA OPD	REALISASI CAPAIAN RENJA OPD TAHUN 2024	PRAKIRAAN CAPAIAN TARGET RENJA OPD TAHUN 2025	CAPAIAN KINERJA DAN KERANGKA PENDANAAN						KELOMPOK SASARAN	PRAKIRAAN MAJU RENCANA TAHUN 2027		PERANGKAT DAERAH PENANGGUNG JAWAB
							TARGET 2026	PAGU INDIKATIF (Rp)	LOKASI	SUMBER DANA	PRIORITAS			TARGET	PAGU INDIKATIF (Rp)	
											NASIONAL	DAERAH				
1	2	3	4	5	6	7	8	9	10	11	12	13	14	15	16	17
			<i>Jumlah Laporan Penyelenggaraan Rapat Koordinasi dan Konsultasi SKPD</i>				12 Laporan	60.441.200,00	Kab. Morowali Utara, Soyo Jaya, Semua Kel/Desa	PENDAPATAN ASLI DAERAH (PAD)	Membangun dari desa dan dari bawah untuk pertumbuhan ekonomi, pemerataan ekonomi dan pemberantasan kemiskinan.	Berani Cerdas (6) Perikanan jumlah dan kualitas sumber daya manusia khususnya aparaturnya pemerintah daerah dalam rangka peningkatan pelayanan masyarakat	Kecamatan Soyo Jaya		62.230.000,00	KECAMATAN SOYO JAYA
	7.01.01.2.08	Penyediaan Jasa Penunjang Urusan Pemerintahan Daerah	<i>Jumlah Laporan Penyediaan Jasa Komunikasi, Sumber Daya Air dan Listrik yang disediakan, Jumlah Laporan Penyediaan Jasa Peralatan dan Perlengkapan Kantor yang disediakan dan Jumlah Laporan Penyediaan Jasa Pelayanan Umum Kantor yang disediakan</i>	-			12 Laporan	72.300.000,00			Memantapkan sistem pertahanan keamanan negara dan mendorong kemandirian bangsa melalui swasembada pangan, energi, air, ekonomi kreatif, ekonomi hijau, dan ekonomi biru	Berani Cerdas (6) Perikanan jumlah dan kualitas sumber daya manusia khususnya aparaturnya pemerintah daerah dalam rangka peningkatan pelayanan masyarakat	Kecamatan Soyo Jaya	-	83.600.000,00	KECAMATAN SOYO JAYA
	7.01.01.2.08.0002	Penyediaan Jasa Komunikasi, Sumber Daya Air dan Listrik														
			<i>Jumlah Laporan Penyediaan Jasa Komunikasi, Sumber Daya Air dan Listrik yang Disediakan</i>				12 Laporan	12.000.000,00	Kab. Morowali Utara, Soyo Jaya, Semua Kel/Desa	PENDAPATAN ASLI DAERAH (PAD)	Memantapkan sistem pertahanan keamanan negara dan mendorong kemandirian bangsa melalui swasembada pangan, energi, air, ekonomi kreatif, ekonomi hijau, dan ekonomi biru	Berani Cerdas (6) Perikanan jumlah dan kualitas sumber daya manusia khususnya aparaturnya pemerintah daerah dalam rangka peningkatan pelayanan masyarakat	Kecamatan Soyo Jaya		14.040.000,00	KECAMATAN SOYO JAYA
	7.01.01.2.08.0003	Penyediaan Jasa Peralatan dan Perlengkapan Kantor														

NO	KODE	URUSAN / BIDANG URUSAN / PROGRAM / OUTCOME / KEGIATAN / SUB KEGIATAN	INDIKATOR PROGRAM / KEGIATAN / SUB KEGIATAN	TARGET AKHIR PERIODE RENSTRA OPD	REALISASI CAPAIAN RENJA OPD TAHUN 2024	PRAKIRAAN CAPAIAN TARGET RENJA OPD TAHUN 2025	CAPAIAN KINERJA DAN KERANGKA PENDANAAN						KELOMPOK SASARAN	PRAKIRAAN MAJU RENCANA TAHUN 2027		PERANGKAT DAERAH PENANGGUNG JAWAB
							TARGET 2026	PAGU INDIKATIF (Rp)	LOKASI	SUMBER DANA	PRIORITAS			TARGET	PAGU INDIKATIF (Rp)	
											NASIONAL	DAERAH				
1	2	3	4	5	6	7	8	9	10	11	12	13	14	15	16	17
			<i>Jumlah Laporan Penyediaan Jasa Peralatan dan Perlengkapan Kantor yang Disediakan</i>				4 Laporan	27.300.000,00	Kab. Morowali Utara, Soyo Jaya, Semua Kel/Desa	DANA ALOKASI UMUM (DAU)	Memantapk an sistem pertahanan keamanan negara dan mendorong kemandiria n bangsa melalui swa sembada pangan, energi, air, ekonomi kreatif, ekonomi hijau, dan ekonomi biru	Berani Cerdas (6) Penir katan jumlah dan kualitas sumber daya manusia khususnya aparatur pemerintah daerah dalam rangka peni ngkatan pelayanan masyarakat	Kecamatan Soyo Jaya		30.560.000,00	KECAMATAN SOYO JAYA
	7.01.01.2.08.0004	Penyediaan Jasa Pelayanan Umum Kantor														
			<i>Jumlah Laporan Penyediaan Jasa Pelayanan Umum Kantor yang Disediakan</i>				6 Laporan	33.000.000,00	Kab. Morowali Utara, Soyo Jaya, Semua Kel/Desa	DANA ALOKASI UMUM (DAU)	Memantapk an sistem pertahanan keamanan negara dan mendorong kemandiria n bangsa melalui swa sembada pangan, energi, air, ekonomi kreatif, ekonomi hijau, dan ekonomi biru	Berani Cerdas (6) Penir katan jumlah dan kualitas sumber daya manusia khususnya aparatur pemerintah daerah dalam rangka peni ngkatan pelayanan masyarakat	Kecamatan Soyo Jaya		39.000.000,00	KECAMATAN SOYO JAYA
	7.01.01.2.09	Pemeliharaan Barang Milik Daerah Penunjang Urusan Pemerintahan Daerah	<i>Jumlah Kendaraan Dinas Operasional atau Lapangan yang Dipelihara dan dibayarkan Pajaknya</i>	-			2 Unit	27.000.000,00			Memperkua t penyelara san kehidupan yang harmonis dengan lingkungan, alam, dan budaya serta penin gkatan toleransi antarumat beragama untuk mencapai masyarakat yang adil dan makmur.	Berani Cerdas (6) Penir katan jumlah dan kualitas sumber daya manusia khususnya aparatur pemerintah daerah dalam rangka peni ngkatan pelayanan masyarakat	Kecamatan Soyo Jaya	-	37.612.500,00	KECAMATAN SOYO JAYA
	7.01.01.2.09.0002	Penyediaan Jasa Pemeliharaan, Biaya Pemeliharaan, Pajak dan Perizinan Kendaraan Dinas Operasional atau Lapangan														

NO	KODE	URUSAN / BIDANG URUSAN / PROGRAM / OUTCOME / KEGIATAN / SUB KEGIATAN	INDIKATOR PROGRAM / KEGIATAN / SUB KEGIATAN	TARGET AKHIR PERIODE RENSTRA OPD	REALISASI CAPAIAN RENJA OPD TAHUN 2024	PRAKIRAAN CAPAIAN TARGET RENJA OPD TAHUN 2025	CAPAIAN KINERJA DAN KERANGKA PENDANAAN						KELOMPOK SASARAN	PRAKIRAAN MAJU RENCANA TAHUN 2027		PERANGKAT DAERAH PENANGGUNG JAWAB
							TARGET 2026	PAGU INDIKATIF (Rp)	LOKASI	SUMBER DANA	PRIORITAS			TARGET	PAGU INDIKATIF (Rp)	
											NASIONAL	DAERAH				
1	2	3	4	5	6	7	8	9	10	11	12	13	14	15	16	17
			<i>Jumlah Kendaraan Dinas Operasional atau Lapangan yang Dipelihara dan dibayarkan Pajak dan Perizinannya</i>				2 Unit	27.000.000,00	Kab. Morowali Utara, Soyo Jaya, Semua Kel/Desa	PENDAPATAN ASLI DAERAH (PAD)	Memperkuat penyelaras kehidupan yang harmonis dengan lingkungan, alam, dan budaya serta peningkatan toleransi antarumat beragama untuk mencapai masyarakat yang adil dan makmur.	Berani Cerdas (6) Peningkatan jumlah dan kualitas sumber daya manusia khususnya aparaturnya pemerintah daerah dalam rangka peningkatan pelayanan masyarakat	Kecamatan Soyo Jaya		37.612.500,00	KECAMATAN SOYO JAYA
2.	7.01.03	PROGRAM PEMBERDAYAAN MASYARAKAT DESA DAN KELURAHAN	<i>Jumlah Laporan Pemberdayaan Masyarakat</i>	-			12 Laporan	57.705.960,00						-	71.629.157,00	
	7.01.03.2.01	Koordinasi Kegiatan Pemberdayaan Desa	<i>Persentase Peningkatan Koordinasi Kegiatan Pemberdayaan Masyarakat</i>	-			12 Laporan	57.705.960,00			Membangun dari desa dan dari bawah untuk pertumbuhan ekonomi, pemerataan ekonomi dan pemberantasan kemiskinan.	Berani Cerdas (6) Peningkatan jumlah dan kualitas sumber daya manusia khususnya aparaturnya pemerintah daerah dalam rangka peningkatan pelayanan masyarakat	Kecamatan Soyo Jaya	-	71.629.157,00	KECAMATAN SOYO JAYA
	7.01.03.2.01.0003	Peningkatan Efektifitas Kegiatan Pemberdayaan Masyarakat di Wilayah Kecamatan														

NO	KODE	URUSAN / BIDANG URUSAN / PROGRAM / OUTCOME / KEGIATAN / SUB KEGIATAN	INDIKATOR PROGRAM / KEGIATAN / SUB KEGIATAN	TARGET AKHIR PERIODE RENSTRA OPD	REALISASI CAPAIAN RENJA OPD TAHUN 2024	PRAKIRAAN CAPAIAN TARGET RENJA OPD TAHUN 2025	CAPAIAN KINERJA DAN KERANGKA PENDANAAN						KELOMPOK SASARAN	PRAKIRAAN MAJU RENCANA TAHUN 2027		PERANGKAT DAERAH PENANGGUNG JAWAB
							TARGET 2026	PAGU INDIKATIF (Rp)	LOKASI	SUMBER DANA	PRIORITAS			TARGET	PAGU INDIKATIF (Rp)	
											NASIONAL	DAERAH				
1	2	3	4	5	6	7	8	9	10	11	12	13	14	15	16	17
			<i>Jumlah Laporan Peningkatan Efektivitas Kegiatan Pemberdayaan Masyarakat di Wilayah Kecamatan</i>				12 Laporan	57.705.960,00	Kab. Morowali Utara, Soyo Jaya, Semua Kel/Desa	PENDAPATAN ASLI DAERAH (PAD)	Membangun dari desa dan dari bawah untuk pertumbuhan ekonomi, pemerataan ekonomi dan pemberantasan kemiskinan.	Berani Cerdas (6) Peningkatan jumlah dan kualitas sumber daya manusia khususnya aparaturnya pemerintah daerah dalam rangka peningkatan pelayanan masyarakat	Kecamatan Soyo Jaya		71.629.157,00	KECAMATAN SOYO JAYA
J U M L A H								2.439.489.006,44							2.727.555.484,01	

**RENCANA KERJA ORGANISASI PERANGKAT DAERAH (RENJA OPD)
KECAMATAN LEMBO KAB. MOROWALI UTARA
TAHUN 2026**

NO	KODE	URUSAN / BIDANG URUSAN / PROGRAM / OUTCOME / KEGIATAN / SUB KEGIATAN	INDIKATOR PROGRAM / KEGIATAN / SUB KEGIATAN	TARGET AKHIR PERIODE RENSTRA OPD	REALISASI CAPAIAN RENJA OPD TAHUN 2024	PRAKIRAAN CAPAIAN TARGET RENJA OPD TAHUN 2025	CAPAIAN KINERJA DAN KERANGKA PENDANAAN					KELOMPOK SASARAN	PRAKIRAAN MAJU RENCANA TAHUN 2027		PERANGKAT DAERAH PENANGGUNG JAWAB	
							TARGET 2026	PAGU INDIKATIF (Rp)	LOKASI	SUMBER DANA	PRIORITAS		TARGET	PAGU INDIKATIF (Rp)		
											NASIONAL					DAERAH
1	2	3	4	5	6	7	8	9	10	11	12	13	14	15	16	17
		KECAMATAN LEMBO						3.655.520.887,49							3.445.352.801.112,75	
	7	UNSUR KEWILAYAHAN						3.655.520.887,49							3.445.352.801.112,75	
	7.01	KECAMATAN						3.655.520.887,49							3.445.352.801.112,75	
1.	7.01.01	PROGRAM PENUNJANG URUSAN PEMERINTAHAN DAERAH KABUPATEN/KOTA	<i>Nilai AKIP Organisasi Perangkat Daerah (%)</i>	-			86,4 %	3.457.940.887,49						-	3.445.026.177.714,00	
	7.01.01.2.02	Administrasi Keuangan Perangkat Daerah	<i>Jumlah Orang yang menerima Gaji dan Tunjangan ASN</i>	-			38 orang	3.196.320.887,49			Memperkuat reformasi politik, hukum dan birokrasi, serta memperkuat penegakan dan pemberantasan korupsi, narkoba, judi, dan penyeludupan.	Berani Sejahtera (6) Penirkatan jumlah dan kualitas sumber daya manusia khususnya aparaturnya pemerintah daerah dalam rangka peningkatan pelayanan masyarakat	KECAMATAN LEMBO	-	3.444.475.902.714,00	KECAMATAN LEMBO
	7.01.01.2.02.0001	Penyediaan Gaji dan Tunjangan ASN														
			<i>Jumlah Orang yang Menerima Gaji dan Tunjangan ASN</i>				24 Orang/bulan	3.196.320.887,49	Kab. Morowali Utara, Lembo, Semua Kel/Desa	DANA ALOKASI UMUM (DAU)	Memperkuat reformasi politik, hukum dan birokrasi, serta memperkuat penegakan dan pemberantasan korupsi, narkoba, judi, dan penyeludupan.	Berani Sejahtera (6) Penirkatan jumlah dan kualitas sumber daya manusia khususnya aparaturnya pemerintah daerah dalam rangka peningkatan pelayanan masyarakat	KECAMATAN LEMBO		3.444.475.902.714,00	KECAMATAN LEMBO

NO	KODE	URUSAN / BIDANG URUSAN / PROGRAM / OUTCOME / KEGIATAN / SUB KEGIATAN	INDIKATOR PROGRAM / KEGIATAN / SUB KEGIATAN	TARGET AKHIR PERIODE RENSTRA OPD	REALISASI CAPAIAN RENJA OPD TAHUN 2024	PRAKIRAAN CAPAIAN TARGET RENJA OPD TAHUN 2025	CAPAIAN KINERJA DAN KERANGKA PENDANAAN					KELOMPOK SASARAN	PRAKIRAAN MAJU RENCANA TAHUN 2027		PERANGKAT DAERAH PENANGGUNG JAWAB	
							TARGET 2026	PAGU INDIKATIF (Rp)	LOKASI	SUMBER DANA	PRIORITAS		TARGET	PAGU INDIKATIF (Rp)		
											NASIONAL					DAERAH
1	2	3	4	5	6	7	8	9	10	11	12	13	14	15	16	17
	7.01.01.2.05	Administrasi Kepegawaian Perangkat Daerah	<i>Jumlah Pegawai Berdasarkan Tugas dan Fungsi yang Mengikuti Pendidikan dan Pelatihan (Orang)</i>	-			7 orang	3.180.000,00			Memperkuat pembangunan sumber daya manusia (SDM), sains, teknologi, pendidikan, kesehatan, prestasi olahraga, kesetaraan gender, serta penguatan peran perempuan, pemuda (generasi milenial dan generasi Z), dan penyanggah disabilitas.	Berani Sejahtera (6) Penirkatan jumlah dan kualitas sumber daya manusia khususnya aparaturnya pemerintah daerah dalam rangka peningkatan pelayanan masyarakat	KECAMATAN LEMBO	-	44.550.000,00	KECAMATAN LEMBO
	7.01.01.2.05.0002	Pengadaan Pakaian Dinas beserta Atribut Kelengkapannya														
			<i>Jumlah Paket Pakaian Dinas beserta Atribut Kelengkapan</i>				24 Paket	0,00	Kab. Morowali Utara, Lembo, Semua Kel/Desa	DANA ALOKASI UMUM (DAU)	Memperkuat pembangunan sumber daya manusia (SDM), sains, teknologi, pendidikan, kesehatan, prestasi olahraga, kesetaraan gender, serta penguatan peran perempuan, pemuda (generasi milenial dan generasi Z), dan penyanggah disabilitas.	Berani Sejahtera (6) Penirkatan jumlah dan kualitas sumber daya manusia khususnya aparaturnya pemerintah daerah dalam rangka peningkatan pelayanan masyarakat	KECAMATAN LEMBO		11.550.000,00	KECAMATAN LEMBO
	7.01.01.2.05.0011	Bimbingan Teknis Implementasi Peraturan Perundang-Undangan														

NO	KODE	URUSAN / BIDANG URUSAN / PROGRAM / OUTCOME / KEGIATAN / SUB KEGIATAN	INDIKATOR PROGRAM / KEGIATAN / SUB KEGIATAN	TARGET AKHIR PERIODE RENSTRA OPD	REALISASI CAPAIAN RENJA OPD TAHUN 2024	PRAKIRAAN CAPAIAN TARGET RENJA OPD TAHUN 2025	CAPAIAN KINERJA DAN KERANGKA PENDANAAN					KELOMPOK SASARAN	PRAKIRAAN MAJU RENCANA TAHUN 2027		PERANGKAT DAERAH PENANGGUNG JAWAB	
							TARGET 2026	PAGU INDIKATIF (Rp)	LOKASI	SUMBER DANA	PRIORITAS		TARGET	PAGU INDIKATIF (Rp)		
											NASIONAL					DAERAH
1	2	3	4	5	6	7	8	9	10	11	12	13	14	15	16	17
			<i>Jumlah Orang yang Mengikuti Bimbingan Teknis Implementasi Peraturan Perundang-Undangan</i>				6 Orang	3.180.000,00	Kab. Morowali Utara, Lembo, Semua Kel/Desa	DANA ALOKASI UMUM (DAU)	Memperkuat pembangunan sumber daya manusia (SDM), sains, teknologi, pendidikan, kesehatan, prestasi olahraga, kesetaraan gender, serta penguatan peran perempuan, pemuda (generasi milenial dan generasi Z), dan penyandang disabilitas.	Berani Sejahtera (6) Peningkatan jumlah dan kualitas sumber daya manusia khususnya aparatur pemerintah daerah dalam rangka peningkatan pelayanan masyarakat	KECAMATAN LEMBO		33.000.000,00	KECAMATAN LEMBO
	7.01.01.2.06	Administrasi Umum Perangkat Daerah	<i>Jumlah Laporan Penyelenggaraan Rapat Koordinasi dan Konsultasi SKPD</i>	-			12 Laporan	66.360.000,00			Memperkuat pembangunan sumber daya manusia (SDM), sains, teknologi, pendidikan, kesehatan, prestasi olahraga, kesetaraan gender, serta penguatan peran perempuan, pemuda (generasi milenial dan generasi Z), dan penyandang disabilitas.	Berani Harmoni (2) Percepatan pelaksanaan pembangunan sarana dan prasarana dasar untuk lebih meningkatkan mutu pelayanan publik	KECAMATAN LEMBO	-	201.575.000,00	KECAMATAN LEMBO
	7.01.01.2.06.0002	Penyediaan Peralatan dan Perlengkapan Kantor														

NO	KODE	URUSAN / BIDANG URUSAN / PROGRAM / OUTCOME / KEGIATAN / SUB KEGIATAN	INDIKATOR PROGRAM / KEGIATAN / SUB KEGIATAN	TARGET AKHIR PERIODE RENSTRA OPD	REALISASI CAPAIAN RENJA OPD TAHUN 2024	PRAKIRAAN CAPAIAN TARGET RENJA OPD TAHUN 2025	CAPAIAN KINERJA DAN KERANGKA PENDANAAN						KELOMPOK SASARAN	PRAKIRAAN MAJU RENCANA TAHUN 2027		PERANGKAT DAERAH PENANGGUNG JAWAB
							TARGET 2026	PAGU INDIKATIF (Rp)	LOKASI	SUMBER DANA	PRIORITAS			TARGET	PAGU INDIKATIF (Rp)	
											NASIONAL	DAERAH				
1	2	3	4	5	6	7	8	9	10	11	12	13	14	15	16	17
			<i>Jumlah Paket Peralatan dan Perlengkapan Kantor yang Disediakan</i>				12 Paket	16.786.700,00	Kab. Morowali Utara, Lembo, Semua Kel/Desa	DANA ALOKASI UMUM (DAU)	Memperkuat pembangunan sumber daya manusia (SDM), sains, teknologi, pendidikan, kesehatan, prestasi olahraga, kesetaraan gender, serta penguatan peran perempuan, pemuda (generasi milenial dan generasi Z), dan penyanggah disabilitas.	Berani Harmoni (2) Percepatan pelaksanaan pembangunan sarana dan prasarana dasar untuk lebih meningkatkan mutu pelayanan publik	KECAMATAN LEMBO		44.000.000,00	KECAMATAN LEMBO
	7.01.01.2.06.0005	Penyediaan Barang Cetak dan Penggandaan														
			<i>Jumlah Paket Barang Cetak dan Penggandaan yang Disediakan</i>				12 Paket	3.496.500,00	Kab. Morowali Utara, Lembo, Semua Kel/Desa	DANA ALOKASI UMUM (DAU)	Memperkuat pembangunan sumber daya manusia (SDM), sains, teknologi, pendidikan, kesehatan, prestasi olahraga, kesetaraan gender, serta penguatan peran perempuan, pemuda (generasi milenial dan generasi Z), dan penyanggah disabilitas.	Berani Harmoni (2) Percepatan pelaksanaan pembangunan sarana dan prasarana dasar untuk lebih meningkatkan mutu pelayanan publik	KECAMATAN LEMBO		8.250.000,00	KECAMATAN LEMBO
	7.01.01.2.06.0009	Penyelenggaraan Rapat Koordinasi dan Konsultasi SKPD														

NO	KODE	URUSAN / BIDANG URUSAN / PROGRAM / OUTCOME / KEGIATAN / SUB KEGIATAN	INDIKATOR PROGRAM / KEGIATAN / SUB KEGIATAN	TARGET AKHIR PERIODE RENSTRA OPD	REALISASI CAPAIAN RENJA OPD TAHUN 2024	PRAKIRAAN CAPAIAN TARGET RENJA OPD TAHUN 2025	CAPAIAN KINERJA DAN KERANGKA PENDANAAN						KELOMPOK SASARAN	PRAKIRAAN MAJU RENCANA TAHUN 2027		PERANGKAT DAERAH PENANGGUNG JAWAB
							TARGET 2026	PAGU INDIKATIF (Rp)	LOKASI	SUMBER DANA	PRIORITAS			TARGET	PAGU INDIKATIF (Rp)	
											NASIONAL	DAERAH				
1	2	3	4	5	6	7	8	9	10	11	12	13	14	15	16	17
			<i>Jumlah Unit Sarana dan Prasarana Gedung Kantor atau Bangunan Lainnya yang Disediakan</i>				5 Unit	0,00	Kab. Morowali Utara, Lembo, Semua Kel/Desa	DANA ALOKASI UMUM (DAU)	Memperkuat reformasi politik, hukum dan birokrasi, serta memperkuat penegahan dan pemberantasan korupsi, narkoba, judi, dan penyeludupan .	Berani Harmoni (2) Percepatan pelaksanaan pembangunan sarana dan prasarana dasar untuk lebih meningkatkan mutu pelayanan publik	KECAMATAN LEMBO		33.000.000,00	KECAMATAN LEMBO
	7.01.01.2.08	Penyediaan Jasa Penunjang Urusan Pemerintahan Daerah	<i>Jumlah Laporan Penyediaan Jasa Pelayanan Umum Kantor yang Disediakan (Laporan)</i>	-			12 Laporan	186.080.000,00			Memperkuat reformasi politik, hukum dan birokrasi, serta memperkuat penegahan dan pemberantasan korupsi, narkoba, judi, dan penyeludupan .	Berani Cerdas (1) Optimalisasi kemampuan pembangunan daerah dan profesionalisme aparaturnya dalam pelaksanaan pembangunan daerah	KECAMATAN LEMBO	-	223.300.000,00	KECAMATAN LEMBO
	7.01.01.2.08.0001	Penyediaan Jasa Surat Menyurat														
			<i>Jumlah Laporan Penyediaan Jasa Surat Menyurat</i>				12 Laporan	3.000.000,00	Kab. Morowali Utara, Lembo, Semua Kel/Desa	DANA ALOKASI UMUM (DAU)	Memperkuat reformasi politik, hukum dan birokrasi, serta memperkuat penegahan dan pemberantasan korupsi, narkoba, judi, dan penyeludupan .	Berani Cerdas (1) Optimalisasi kemampuan pembangunan daerah dan profesionalisme aparaturnya dalam pelaksanaan pembangunan daerah	KECAMATAN LEMBO		3.300.000,00	KECAMATAN LEMBO
	7.01.01.2.08.0002	Penyediaan Jasa Komunikasi, Sumber Daya Air dan Listrik														

NO	KODE	URUSAN / BIDANG URUSAN / PROGRAM / OUTCOME / KEGIATAN / SUB KEGIATAN	INDIKATOR PROGRAM / KEGIATAN / SUB KEGIATAN	TARGET AKHIR PERIODE RENSTRA OPD	REALISASI CAPAIAN RENJA OPD TAHUN 2024	PRAKIRAAN CAPAIAN TARGET RENJA OPD TAHUN 2025	CAPAIAN KINERJA DAN KERANGKA PENDANAAN						KELOMPOK SASARAN	PRAKIRAAN MAJU RENCANA TAHUN 2027		PERANGKAT DAERAH PENANGGUNG JAWAB
							TARGET 2026	PAGU INDIKATIF (Rp)	LOKASI	SUMBER DANA	PRIORITAS			TARGET	PAGU INDIKATIF (Rp)	
											NASIONAL	DAERAH				
1	2	3	4	5	6	7	8	9	10	11	12	13	14	15	16	17
			<i>Jumlah Laporan Penyediaan Jasa Komunikasi, Sumber Daya Air dan Listrik yang Disediakan</i>				12 Laporan	15.960.000,00	Kab. Morowali Utara, Lembo, Semua Kel/Desa	DANA ALOKASI UMUM (DAU)	Memperkuat reformasi politik, hukum dan birokrasi, serta memperkuat penegahan dan pemberantasan korupsi, narkoba, judi, dan penyeludupan.	Berani Cerdas (1) Optimisasi kemampuan pembangunan daerah dan profesionalisme aparatur dalam pelaksanaan pembangunan daerah	KECAMATAN LEMBO		33.000.000,00	KECAMATAN LEMBO
	7.01.01.2.08.0003	Penyediaan Jasa Peralatan dan Perlengkapan Kantor														
			<i>Jumlah Laporan Penyediaan Jasa Peralatan dan Perlengkapan Kantor yang Disediakan</i>				12 Laporan	16.520.000,00	Kab. Morowali Utara, Lembo, Semua Kel/Desa	DANA ALOKASI UMUM (DAU)	Memperkuat reformasi politik, hukum dan birokrasi, serta memperkuat penegahan dan pemberantasan korupsi, narkoba, judi, dan penyeludupan.	Berani Cerdas (1) Optimisasi kemampuan pembangunan daerah dan profesionalisme aparatur dalam pelaksanaan pembangunan daerah	KECAMATAN LEMBO		33.000.000,00	KECAMATAN LEMBO
	7.01.01.2.08.0004	Penyediaan Jasa Pelayanan Umum Kantor														
			<i>Jumlah Laporan Penyediaan Jasa Pelayanan Umum Kantor yang Disediakan</i>				12 Laporan	150.600.000,00	Kab. Morowali Utara, Lembo, Semua Kel/Desa	DANA ALOKASI UMUM (DAU)	Memperkuat reformasi politik, hukum dan birokrasi, serta memperkuat penegahan dan pemberantasan korupsi, narkoba, judi, dan penyeludupan.	Berani Sejahtera (6) Peningkatan jumlah dan kualitas sumber daya manusia khususnya aparatur pemerintah daerah dalam rangka peningkatan pelayanan masyarakat	KECAMATAN LEMBO		154.000.000,00	KECAMATAN LEMBO

NO	KODE	URUSAN / BIDANG URUSAN / PROGRAM / OUTCOME / KEGIATAN / SUB KEGIATAN	INDIKATOR PROGRAM / KEGIATAN / SUB KEGIATAN	TARGET AKHIR PERIODE RENSTRA OPD	REALISASI CAPAIAN RENJA OPD TAHUN 2024	PRAKIRAAN CAPAIAN TARGET RENJA OPD TAHUN 2025	CAPAIAN KINERJA DAN KERANGKA PENDANAAN						KELOMPOK SASARAN	PRAKIRAAN MAJU RENCANA TAHUN 2027		PERANGKAT DAERAH PENANGGUNG JAWAB
							TARGET 2026	PAGU INDIKATIF (Rp)	LOKASI	SUMBER DANA	PRIORITAS			TARGET	PAGU INDIKATIF (Rp)	
											NASIONAL	DAERAH				
1	2	3	4	5	6	7	8	9	10	11	12	13	14	15	16	17
	7.01.01.2.09	Pemeliharaan Barang Milik Daerah Penunjang Urusan Pemerintahan Daerah	Jumlah Kendaraan Perorangan Dinas atau Kendaraan Dinas Jabatan yang Dipelihara dan dibayarkan Pajaknya (Unit)	-			4 unit	6.000.000,00			Memperkuat reformasi politik, hukum dan birokrasi, serta memperkuat penegahan dan pemberantasan korupsi, narkoba, judi, dan penyeludupan .	Berani Cerdas (1) Optimisasi kemampuan pembangunan daerah dan profesionalisme aparatur dalam pelaksanaan pembangunan daerah	KECAMATAN LEMBO	-	31.350.000,00	KECAMATAN LEMBO
	7.01.01.2.09.0002	Penyediaan Jasa Pemeliharaan, Biaya Pemeliharaan, Pajak dan Perizinan Kendaraan Dinas Operasional atau Lapangan														
			Jumlah Kendaraan Dinas Operasional atau Lapangan yang Dipelihara dan dibayarkan Pajak dan Perizinannya				12 Unit	6.000.000,00	Kab. Morowali Utara, Lembo, Semua Kel/Desa	DANA ALOKASI UMUM (DAU)	Memperkuat reformasi politik, hukum dan birokrasi, serta memperkuat penegahan dan pemberantasan korupsi, narkoba, judi, dan penyeludupan .	Berani Cerdas (1) Optimisasi kemampuan pembangunan daerah dan profesionalisme aparatur dalam pelaksanaan pembangunan daerah	KECAMATAN LEMBO		27.500.000,00	KECAMATAN LEMBO
	7.01.01.2.09.0006	Pemeliharaan Peralatan dan Mesin Lainnya														
			Jumlah Peralatan dan Mesin Lainnya yang Dipelihara				5 Unit	0,00	Kab. Morowali Utara, Semua Kecamatan, Semua Kel/Desa	DANA ALOKASI UMUM (DAU)	Memperkuat reformasi politik, hukum dan birokrasi, serta memperkuat penegahan dan pemberantasan korupsi, narkoba, judi, dan penyeludupan .	Berani Cerdas (1) Optimisasi kemampuan pembangunan daerah dan profesionalisme aparatur dalam pelaksanaan pembangunan daerah	KECAMATAN LEMBO		3.850.000,00	KECAMATAN LEMBO
2.	7.01.03	PROGRAM PEMBERDAYAAN MASYARAKAT DESA DAN KELURAHAN	Indeks Pelayanan Publik. (Indeks)	-			2,96 %	197.580.000,00						-	326.623.398,75	

NO	KODE	URUSAN / BIDANG URUSAN / PROGRAM / OUTCOME / KEGIATAN / SUB KEGIATAN	INDIKATOR PROGRAM / KEGIATAN / SUB KEGIATAN	TARGET AKHIR PERIODE RENSTRA OPD	REALISASI CAPAIAN RENJA OPD TAHUN 2024	PRAKIRAAN CAPAIAN TARGET RENJA OPD TAHUN 2025	CAPAIAN KINERJA DAN KERANGKA PENDANAAN					KELOMPOK SASARAN	PRAKIRAAN MAJU RENCANA TAHUN 2027		PERANGKAT DAERAH PENANGGUNG JAWAB	
							TARGET 2026	PAGU INDIKATIF (Rp)	LOKASI	SUMBER DANA	PRIORITAS		TARGET	PAGU INDIKATIF (Rp)		
											NASIONAL					DAERAH
1	2	3	4	5	6	7	8	9	10	11	12	13	14	15	16	17
	7.01.03.2.01	Koordinasi Kegiatan Pemberdayaan Desa	<i>Jumlah Laporan Peningkatan Efektivitas Kegiatan Pemberdayaan Masyarakat di Wilayah Kecamatan</i>	-			12 Laporan	197.580.000,00			Membangun dari desa dan dari bawah untuk pertumbuhan ekonomi, pemerataan ekonomi dan pemerantasan kemiskinan.	Berani Cerdas (7) Peningkatan dan pengembangan peran kelembagaan pemerintah dan kelembagaan masyarakat dalam pembangunan daerah otonom	KECAMATAN LEMBO	-	326.623.398,75	KECAMATAN LEMBO
	7.01.03.2.01.0003	Peningkatan Efektivitas Kegiatan Pemberdayaan Masyarakat di Wilayah Kecamatan														
			<i>Jumlah Laporan Peningkatan Efektivitas Kegiatan Pemberdayaan Masyarakat di Wilayah Kecamatan</i>				12 Laporan	197.580.000,00	Kab. Morowali Utara, Lembo, Semua Kel/Desa	DANA ALOKASI UMUM (DAU)	Membangun dari desa dan dari bawah untuk pertumbuhan ekonomi, pemerataan ekonomi dan pemerantasan kemiskinan.	Berani Cerdas (7) Peningkatan dan pengembangan peran kelembagaan pemerintah dan kelembagaan masyarakat dalam pembangunan daerah otonom	KECAMATAN LEMBO		326.623.398,75	KECAMATAN LEMBO
J U M L A H								3.655.520.887,49							3.445.352.801.112,75	

**RENCANA KERJA ORGANISASI PERANGKAT DAERAH (RENJA OPD)
KECAMATAN LEMBO RAYA KAB. MOROWALI UTARA
TAHUN 2026**

NO	KODE	URUSAN / BIDANG URUSAN / PROGRAM / OUTCOME / KEGIATAN / SUB KEGIATAN	INDIKATOR PROGRAM / KEGIATAN / SUB KEGIATAN	TARGET AKHIR PERIODE RENSTRA OPD	REALISASI CAPAIAN RENJA OPD TAHUN 2024	PRAKIRAAN CAPAIAN TARGET RENJA OPD TAHUN 2025	CAPAIAN KINERJA DAN KERANGKA PENDANAAN					KELOMPOK SASARAN	PRAKIRAAN MAJU RENCANA TAHUN 2027		PERANGKAT DAERAH PENANGGUNG JAWAB		
							TARGET 2026	PAGU INDIKATIF (Rp)	LOKASI	SUMBER DANA	PRIORITAS		TARGET	PAGU INDIKATIF (Rp)			
											NASIONAL					DAERAH	
1	2	3	4	5	6	7	8	9	10	11	12	13	14	15	16	17	
		KECAMATAN LEMBO RAYA						3.289.294.011,01								2.830.171.206,91	
	7	UNSUR KEWILAYAHAN						3.289.294.011,01								2.830.171.206,91	
	7.01	KECAMATAN						3.289.294.011,01								2.830.171.206,91	
1.	7.01.01	PROGRAM PENUNJANG URUSAN PEMERINTAHAN DAERAH KABUPATEN/KOTA	<i>Persentase lancarnya administrasi perkantoran</i>	-			100 Persen	3.265.194.011,01						-	2.808.371.206,91		
	7.01.01.2.02	Administrasi Keuangan Perangkat Daerah	<i>Peningkatan pengelolaan tertib administrasi keuangan yang tepat waktu</i>	-			100 Persen	3.039.327.111,01			Membangu n dari desa dan dari bawah untuk pertu mbuhan ekonomi, p emerataan ekonomi dan pembe rantasan kemiskinan.	Berani Sejahtera (2) Perce atan pelaks anaan pem angunan sarana dan prasarana dasar untuk lebih menin gkatkan mutu pelayanan publik	Jumlah orang yang menerima gaji dan tunjangan	-	2.212.002.731,00	KECAMATAN LEMBO RAYA	
	7.01.01.2.02.0001	Penyediaan Gaji dan Tunjangan ASN															
			<i>Jumlah Orang yang Menerima Gaji dan Tunjangan ASN</i>				32 Orang/bulan	3.039.327.111,01	Kab. Morowali Utara, Lembo Raya, Semua Kel/Desa	DANA ALOKASI UMUM (DAU)	Membangu n dari desa dan dari bawah untuk pertu mbuhan ekonomi, p emerataan ekonomi dan pembe rantasan kemiskinan.	Berani Sejahtera (2) Perce atan pelaks anaan pem angunan sarana dan prasarana dasar untuk lebih menin gkatkan mutu pelayanan publik	Jumlah orang yang menerima gaji dan tunjangan		2.212.002.731,00	KECAMATAN LEMBO RAYA	
	7.01.01.2.05	Administrasi Kepegawaian Perangkat Daerah	<i>Peningkatan sumberdaya aparatur</i>	-			100 Persen	13.800.000,00			Membangu n dari desa dan dari bawah untuk pertu mbuhan ekonomi, p emerataan ekonomi dan pembe rantasan kemiskinan.	Berani Sejahtera (3) Pemi ngunan secara menyeluruh dan merata	Jumlah Paket Pakaian Dinas beserta atribut kelengkapannya	-	38.310.000,00	KECAMATAN LEMBO RAYA	
	7.01.01.2.05.0002	Pengadaan Pakaian Dinas beserta Atribut Kelengkapannya															

NO	KODE	URUSAN / BIDANG URUSAN / PROGRAM / OUTCOME / KEGIATAN / SUB KEGIATAN	INDIKATOR PROGRAM / KEGIATAN / SUB KEGIATAN	TARGET AKHIR PERIODE RENSTRA OPD	REALISASI CAPAIAN RENJA OPD TAHUN 2024	PRAKIRAAN CAPAIAN TARGET RENJA OPD TAHUN 2025	CAPAIAN KINERJA DAN KERANGKA PENDANAAN						KELOMPOK SASARAN	PRAKIRAAN MAJU RENCANA TAHUN 2027		PERANGKAT DAERAH PENANGGUNG JAWAB
							TARGET 2026	PAGU INDIKATIF (Rp)	LOKASI	SUMBER DANA	PRIORITAS			TARGET	PAGU INDIKATIF (Rp)	
											NASIONAL	DAERAH				
1	2	3	4	5	6	7	8	9	10	11	12	13	14	15	16	17
			<i>Jumlah Paket Pakaian Dinas beserta Atribut Kelengkapan</i>				50 Paket	13.800.000,00	Kab. Morowali Utara, Semua Kecamatan, Semua Kel/Desa Kab. Morowali Utara, Lembo Raya, Semua Kel/Desa	PENDAPATAN ASLI DAERAH (PAD)	Membangun dari desa dan dari bawah untuk pertumbuhan ekonomi, pemerataan ekonomi dan pemberantasan kemiskinan.	Berani Sejahtera (3) Penggunaan secara menyeluruh dan merata	Jumlah Paket Pakaian Dinas beserta atribut kelengkapannya		38.310.000,00	KECAMATAN LEMBO RAYA
	7.01.01.2.06	Administrasi Umum Perangkat Daerah	<i>Peningkatan pelayanan administrasi PD secara efektif dan efisien</i>	-			100 Persen	101.396.900,00			Membangun dari desa dan dari bawah untuk pertumbuhan ekonomi, pemerataan ekonomi dan pemberantasan kemiskinan.	Berani Makmur (1) Optimalisasi kemampuan pembangunan daerah dan profesionalisme aparatur dalam pelaksanaan pembangunan daerah	Terwujudnya Pemerintahan yang efisien dan efektif	-	215.758.475,91	KECAMATAN LEMBO RAYA
	7.01.01.2.06.0002	Penyediaan Peralatan dan Perlengkapan Kantor														
			<i>Jumlah Paket Peralatan dan Perlengkapan Kantor yang Disediakan</i>				1 Paket	27.533.900,00	Kab. Morowali Utara, Lembo Raya, Semua Kel/Desa	PENDAPATAN ASLI DAERAH (PAD)	Membangun dari desa dan dari bawah untuk pertumbuhan ekonomi, pemerataan ekonomi dan pemberantasan kemiskinan.	Berani Makmur (1) Optimalisasi kemampuan pembangunan daerah dan profesionalisme aparatur dalam pelaksanaan pembangunan daerah	Terwujudnya Pemerintahan yang efisien dan efektif		42.414.475,91	KECAMATAN LEMBO RAYA
	7.01.01.2.06.0009	Penyelenggaraan Rapat Koordinasi dan Konsultasi SKPD														
			0				20	73.863.000,00	Kab. Morowali Utara, Lembo Raya, Semua Kel/Desa	PENDAPATAN ASLI DAERAH (PAD)	Membangun dari desa dan dari bawah untuk pertumbuhan ekonomi, pemerataan ekonomi dan pemberantasan kemiskinan.	Berani Sehat (1) Optimalisasi kemampuan pembangunan daerah dan profesionalisme aparatur dalam pelaksanaan pembangunan daerah	Terwujudnya Pemerintahan yang efisien dan efektif		173.344.000,00	KECAMATAN LEMBO RAYA

NO	KODE	URUSAN / BIDANG URUSAN / PROGRAM / OUTCOME / KEGIATAN / SUB KEGIATAN	INDIKATOR PROGRAM / KEGIATAN / SUB KEGIATAN	TARGET AKHIR PERIODE RENSTRA OPD	REALISASI CAPAIAN RENJA OPD TAHUN 2024	PRAKIRAAN CAPAIAN TARGET RENJA OPD TAHUN 2025	CAPAIAN KINERJA DAN KERANGKA PENDANAAN						KELOMPOK SASARAN	PRAKIRAAN MAJU RENCANA TAHUN 2027		PERANGKAT DAERAH PENANGGUNG JAWAB
							TARGET 2026	PAGU INDIKATIF (Rp)	LOKASI	SUMBER DANA	PRIORITAS			TARGET	PAGU INDIKATIF (Rp)	
											NASIONAL	DAERAH				
1	2	3	4	5	6	7	8	9	10	11	12	13	14	15	16	17
	7.01.01.2.08	Penyediaan Jasa Penunjang Urusan Pemerintahan Daerah	<i>Meningkatnya kinerja pelayanan publik</i>	-			100 Persen	91.670.000,00			Membangun dari desa dan dari bawah untuk pertumbuhan ekonomi, pemerataan ekonomi dan pemberantasan kemiskinan.	Berani Menyala (1) Optimisasi kemampuan pembangunan daerah dan profesionalisme aparatur dalam pelaksanaan pembangunan daerah	-	-	323.300.000,00	KECAMATAN LEMBO RAYA
	7.01.01.2.08.0002	Penyediaan Jasa Komunikasi, Sumber Daya Air dan Listrik														
			<i>Jumlah Laporan Penyediaan Jasa Komunikasi, Sumber Daya Air dan Listrik yang Disediakan</i>				1 Laporan	7.220.000,00	Kab. Morowali Utara, Lembo Raya, Semua Kel/Desa	PENDAPATAN ASLI DAERAH (PAD)	Membangun dari desa dan dari bawah untuk pertumbuhan ekonomi, pemerataan ekonomi dan pemberantasan kemiskinan.	Berani Menyala (1) Optimisasi kemampuan pembangunan daerah dan profesionalisme aparatur dalam pelaksanaan pembangunan daerah	-		7.500.000,00	KECAMATAN LEMBO RAYA
	7.01.01.2.08.0003	Penyediaan Jasa Peralatan dan Perlengkapan Kantor														
			0				10	0,00	Kab. Morowali Utara, Lembo Raya, Semua Kel/Desa	PENDAPATAN ASLI DAERAH (PAD)	Membangun dari desa dan dari bawah untuk pertumbuhan ekonomi, pemerataan ekonomi dan pemberantasan kemiskinan.	Berani Lancar (2) Percepatan pelaksanaan pembangunan sarana dan prasarana dasar untuk lebih meningkatkan mutu pelayanan publik	-		99.800.000,00	KECAMATAN LEMBO RAYA
	7.01.01.2.08.0004	Penyediaan Jasa Pelayanan Umum Kantor														

NO	KODE	URUSAN / BIDANG URUSAN / PROGRAM / OUTCOME / KEGIATAN / SUB KEGIATAN	INDIKATOR PROGRAM / KEGIATAN / SUB KEGIATAN	TARGET AKHIR PERIODE RENSTRA OPD	REALISASI CAPAIAN RENJA OPD TAHUN 2024	PRAKIRAAN CAPAIAN TARGET RENJA OPD TAHUN 2025	CAPAIAN KINERJA DAN KERANGKA PENDANAAN						KELOMPOK SASARAN	PRAKIRAAN MAJU RENCANA TAHUN 2027		PERANGKAT DAERAH PENANGGUNG JAWAB
							TARGET 2026	PAGU INDIKATIF (Rp)	LOKASI	SUMBER DANA	PRIORITAS			TARGET	PAGU INDIKATIF (Rp)	
											NASIONAL	DAERAH				
1	2	3	4	5	6	7	8	9	10	11	12	13	14	15	16	17
			<i>Jumlah Laporan Penyediaan Jasa Pelayanan Umum Kantor yang Disediakan</i>				12 Laporan	84.450.000,00	Kab. Morowali Utara, Lembo Raya, Semua Kel/Desa	PENDAPATAN ASLI DAERAH (PAD)	Membangun dari desa dan dari bawah untuk pertumbuhan ekonomi, pemerataan ekonomi dan pemberantasan kemiskinan.	Berani Lancar (2) Percepatan pelaksanaan pembangunan sarana dan prasarana dasar untuk lebih meningkatkan mutu pelayanan publik	-		216.000.000,00	KECAMATAN LEMBO RAYA
	7.01.01.2.09	Pemeliharaan Barang Milik Daerah Penunjang Urusan Pemerintahan Daerah	<i>Terselenggaranya kegiatan kantor secara efektif dan efisien</i>	-			100 Persen	19.000.000,00			Melanjutkan hilirisasi dan mengembangkan industri berbasis sumber daya alam untuk meningkatkan nilai tambah di dalam negeri.	Berani Lancar (2) Percepatan pelaksanaan pembangunan sarana dan prasarana dasar untuk lebih meningkatkan mutu pelayanan publik	Jumlah unit Kendaraan dinas Operasional atau lapangan yang disediakan	-	19.000.000,00	KECAMATAN LEMBO RAYA
	7.01.01.2.09.0001	Penyediaan Jasa Pemeliharaan, Biaya Pemeliharaan, dan Pajak Kendaraan Perorangan Dinas atau Kendaraan Dinas Jabatan														
			0				00	19.000.000,00	Kab. Morowali Utara, Lembo Raya, Semua Kel/Desa	PENDAPATAN ASLI DAERAH (PAD)	Melanjutkan hilirisasi dan mengembangkan industri berbasis sumber daya alam untuk meningkatkan nilai tambah di dalam negeri.	Berani Lancar (2) Percepatan pelaksanaan pembangunan sarana dan prasarana dasar untuk lebih meningkatkan mutu pelayanan publik	Jumlah unit Kendaraan dinas Operasional atau lapangan yang disediakan		19.000.000,00	KECAMATAN LEMBO RAYA
2.	7.01.03	PROGRAM PEMBERDAYAAN MASYARAKAT DESA DAN KELURAHAN	<i>Persentase tingkat partisipasi masyarakat dalam membangun desa.</i>	-			100 Persen	24.100.000,00						-	21.800.000,00	

NO	KODE	URUSAN / BIDANG URUSAN / PROGRAM / OUTCOME / KEGIATAN / SUB KEGIATAN	INDIKATOR PROGRAM / KEGIATAN / SUB KEGIATAN	TARGET AKHIR PERIODE RENSTRA OPD	REALISASI CAPAIAN RENJA OPD TAHUN 2024	PRAKIRAAN CAPAIAN TARGET RENJA OPD TAHUN 2025	CAPAIAN KINERJA DAN KERANGKA PENDANAAN						KELOMPOK SASARAN	PRAKIRAAN MAJU RENCANA TAHUN 2027		PERANGKAT DAERAH PENANGGUNG JAWAB	
							TARGET 2026	PAGU INDIKATIF (Rp)	LOKASI	SUMBER DANA	PRIORITAS			TARGET	PAGU INDIKATIF (Rp)		
											NASIONAL	DAERAH					
1	2	3	4	5	6	7	8	9	10	11	12	13	14	15	16	17	
	7.01.03.2.01	Koordinasi Kegiatan Pemberdayaan Desa	<i>Meningkatnya masyarakat yang diberdayakan</i>	-			100 Persen	24.100.000,00			Membangun dari desa dan dari bawah untuk pertumbuhan ekonomi, pemerataan ekonomi dan pemberantasan kemiskinan.	Berani Lancar (1) Optimisasi kemampuan pembangunan daerah dan profesionalisme aparatur dalam pelaksanaan pembangunan daerah	Meningkatnya masyarakat yang diberdayakan	-	21.800.000,00	KECAMATAN LEMBO RAYA	
	7.01.03.2.01.0003	Peningkatan Efektifitas Kegiatan Pemberdayaan Masyarakat di Wilayah Kecamatan															
			<i>Jumlah Laporan Peningkatan Efektivitas Kegiatan Pemberdayaan Masyarakat di Wilayah Kecamatan</i>				3 Laporan	24.100.000,00	Kab. Morowali Utara, Lembo Raya, Semua Kel/Desa	PENDAPATAN ASLI DAERAH (PAD)	Membangun dari desa dan dari bawah untuk pertumbuhan ekonomi, pemerataan ekonomi dan pemberantasan kemiskinan.	Berani Lancar (1) Optimisasi kemampuan pembangunan daerah dan profesionalisme aparatur dalam pelaksanaan pembangunan daerah	Meningkatnya masyarakat yang diberdayakan		21.800.000,00	KECAMATAN LEMBO RAYA	
J U M L A H								3.289.294.011,01								2.830.171.206,91	

**RENCANA KERJA ORGANISASI PERANGKAT DAERAH (RENJA OPD)
KECAMATAN MORI ATAS KAB. MOROWALI UTARA
TAHUN 2026**

NO	KODE	URUSAN / BIDANG URUSAN / PROGRAM / OUTCOME / KEGIATAN / SUB KEGIATAN	INDIKATOR PROGRAM / KEGIATAN / SUB KEGIATAN	TARGET AKHIR PERIODE RENSTRA OPD	REALISASI CAPAIAN RENJA OPD TAHUN 2024	PRAKIRAAN CAPAIAN TARGET RENJA OPD TAHUN 2025	CAPAIAN KINERJA DAN KERANGKA PENDANAAN						KELOMPOK SASARAN	PRAKIRAAN MAJU RENCANA TAHUN 2027		PERANGKAT DAERAH PENANGGUNG JAWAB
							TARGET 2026	PAGU INDIKATIF (Rp)	LOKASI	SUMBER DANA	PRIORITAS			TARGET	PAGU INDIKATIF (Rp)	
											NASIONAL	DAERAH				
1	2	3	4	5	6	7	8	9	10	11	12	13	14	15	16	17
		KECAMATAN MORI ATAS						4.286.099.211,49							5.602.071.310,00	
	7	UNSUR KEWILAYAHAN						4.286.099.211,49							5.602.071.310,00	
	7.01	KECAMATAN						4.286.099.211,49							5.602.071.310,00	
1.	7.01.01	PROGRAM PENUNJANG URUSAN PEMERINTAHAN DAERAH KABUPATEN/KOTA	<i>Persentase lancarnya administrasi perkantoran</i>	-			100 Persen	4.241.759.211,49						-	5.423.222.930,00	
	7.01.01.2.02	Administrasi Keuangan Perangkat Daerah	<i>Peningkatan Pengelolaan Tertib Administrasi Keuangan Yang Tepat Waktu</i>	-			100 %	4.036.099.387,49			Memperkuat pembangunan sumber daya manusia (SDM), sains, teknologi, pendidikan, kesehatan, prestasi olahraga, kesetaraan gender, serta penguatan peran perempuan, pemuda (generasi milenial dan generasi Z), dan pen- yangandang disabilitas.	Berani Sejahtera (6) Peningkatan jumlah dan kualitas sumber daya manusia khususnya aparatur pemerintah daerah dalam rangka peni- ngkatan pelayanan masyarakat	Pegawai di Kecamatan Mori Atas	-	4.538.449.899,00	KECAMATAN MORI ATAS
	7.01.01.2.02.0001	Penyediaan Gaji dan Tunjangan ASN														

NO	KODE	URUSAN / BIDANG URUSAN / PROGRAM / OUTCOME / KEGIATAN / SUB KEGIATAN	INDIKATOR PROGRAM / KEGIATAN / SUB KEGIATAN	TARGET AKHIR PERIODE RENSTRA OPD	REALISASI CAPAIAN RENJA OPD TAHUN 2024	PRAKIRAAN CAPAIAN TARGET RENJA OPD TAHUN 2025	CAPAIAN KINERJA DAN KERANGKA PENDANAAN						KELOMPOK SASARAN	PRAKIRAAN MAJU RENCANA TAHUN 2027		PERANGKAT DAERAH PENANGGUNG JAWAB
							TARGET 2026	PAGU INDIKATIF (Rp)	LOKASI	SUMBER DANA	PRIORITAS			TARGET	PAGU INDIKATIF (Rp)	
											NASIONAL	DAERAH				
1	2	3	4	5	6	7	8	9	10	11	12	13	14	15	16	17
			0				00	15.091.424,00	Kab. Morowali Utara, Mori Atas, Pambarea	PENDAPATAN ASLI DAERAH (PAD)	Memperkuat pembangunan sumber daya manusia (SDM), sains, teknologi, pendidikan, kesehatan, prestasi olahraga, kesetaraan gender, serta penguatan peran perempuan, pemuda (generasi milenial dan generasi Z), dan penyanggah disabilitas.	Berani Sejahtera (6) Penirkatan jumlah dan kualitas sumber daya manusia khususnya aparatur pemerintah daerah dalam rangka peningkatan pelayanan masyarakat	Pegawai di Kecamatan Mori Atas		71.524.870,00	KECAMATAN MORI ATAS
	7.01.01.2.06.0003	Penyediaan Peralatan Rumah Tangga														
			<i>Jumlah Paket Peralatan Rumah Tangga yang Disediakan</i>				2 Paket	0,00	Kab. Morowali Utara, Mori Atas, Pambarea	DANA ALOKASI UMUM (DAU)	Memperkuat pembangunan sumber daya manusia (SDM), sains, teknologi, pendidikan, kesehatan, prestasi olahraga, kesetaraan gender, serta penguatan peran perempuan, pemuda (generasi milenial dan generasi Z), dan penyanggah disabilitas.	Berani Sejahtera (6) Penirkatan jumlah dan kualitas sumber daya manusia khususnya aparatur pemerintah daerah dalam rangka peningkatan pelayanan masyarakat	Pegawai di Kecamatan Mori Atas		50.622.000,00	KECAMATAN MORI ATAS
	7.01.01.2.06.0005	Penyediaan Barang Cetak dan Penggandaan														

NO	KODE	URUSAN / BIDANG URUSAN / PROGRAM / OUTCOME / KEGIATAN / SUB KEGIATAN	INDIKATOR PROGRAM / KEGIATAN / SUB KEGIATAN	TARGET AKHIR PERIODE RENSTRA OPD	REALISASI CAPAIAN RENJA OPD TAHUN 2024	PRAKIRAAN CAPAIAN TARGET RENJA OPD TAHUN 2025	CAPAIAN KINERJA DAN KERANGKA PENDANAAN						KELOMPOK SASARAN	PRAKIRAAN MAJU RENCANA TAHUN 2027		PERANGKAT DAERAH PENANGGUNG JAWAB
							TARGET 2026	PAGU INDIKATIF (Rp)	LOKASI	SUMBER DANA	PRIORITAS			TARGET	PAGU INDIKATIF (Rp)	
											NASIONAL	DAERAH				
1	2	3	4	5	6	7	8	9	10	11	12	13	14	15	16	17
			<i>Jumlah Paket Barang Cetakan dan Penggandaan yang Disediakan</i>				1 Paket	6.000.000,00	Kab. Morowali Utara, Mori Atas, Pambarea	DANA ALOKASI UMUM (DAU)	Memperkuat pembangunan sumber daya manusia (SDM), sains, teknologi, pendidikan, kesehatan, prestasi olahraga, kesetaraan gender, serta penguatan peran perempuan, pemuda (generasi milenial dan generasi Z), dan pen yandang disabilitas.	Berani Cerdas (6) Perin katan jumlah dan kualitas sumber daya manusia khususnya aparatur pemerintah daerah dalam rangka peni ngkatan pelayanan masyarakat	Pegawai di Kecamatan Mori Atas		13.475.000,00	KECAMATAN MORI ATAS
	7.01.01.2.06.0009	Penyelenggaraan Rapat Koordinasi dan Konsultasi SKPD														
			<i>Jumlah Laporan Penyelenggaraan Rapat Koordinasi dan Konsultasi SKPD</i>				2 Laporan	76.442.400,00	Semua Kota/Kab, Semua Kecamatan, Semua Kel/Desa	DANA ALOKASI UMUM (DAU)	Memperkuat pembangunan sumber daya manusia (SDM), sains, teknologi, pendidikan, kesehatan, prestasi olahraga, kesetaraan gender, serta penguatan peran perempuan, pemuda (generasi milenial dan generasi Z), dan pen yandang disabilitas.	Berani Sejahtera (6) Perin katan jumlah dan kualitas sumber daya manusia khususnya aparatur pemerintah daerah dalam rangka peni ngkatan pelayanan masyarakat	Pegawai di Kecamatan Mori Atas		207.515.161,00	KECAMATAN MORI ATAS

NO	KODE	URUSAN / BIDANG URUSAN / PROGRAM / OUTCOME / KEGIATAN / SUB KEGIATAN	INDIKATOR PROGRAM / KEGIATAN / SUB KEGIATAN	TARGET AKHIR PERIODE RENSTRA OPD	REALISASI CAPAIAN RENJA OPD TAHUN 2024	PRAKIRAAN CAPAIAN TARGET RENJA OPD TAHUN 2025	CAPAIAN KINERJA DAN KERANGKA PENDANAAN						KELOMPOK SASARAN	PRAKIRAAN MAJU RENCANA TAHUN 2027		PERANGKAT DAERAH PENANGGUNG JAWAB
							TARGET 2026	PAGU INDIKATIF (Rp)	LOKASI	SUMBER DANA	PRIORITAS			TARGET	PAGU INDIKATIF (Rp)	
											NASIONAL	DAERAH				
1	2	3	4	5	6	7	8	9	10	11	12	13	14	15	16	17
	7.01.01.2.07	Pengadaan Barang Milik Daerah Penunjang Urusan Pemerintah Daerah	<i>Meningkatnya Kinerja Pelayanan Publik</i>	-			100 %	0,00			Memperkuat pembangunan sumber daya manusia (SDM), sains, teknologi, pendidikan, kesehatan, prestasi olahraga, kesetaraan gender, serta penguatan peran perempuan, pemuda (generasi milenial dan generasi Z), dan penyanggah disabilitas.	Berani Sejahtera (6) Penirkatan jumlah dan kualitas sumber daya manusia khususnya aparatur pemerintah daerah dalam rangka peningkatan pelayanan masyarakat	Pegawai di Kecamatan Mori Atas	-	65.622.000,00	KECAMATAN MORI ATAS
	7.01.01.2.07.0002	Pengadaan Kendaraan Dinas Operasional atau Lapangan														
			<i>Jumlah Unit Kendaraan Dinas Operasional atau Lapangan yang Disediakan</i>				1 Unit	0,00	Kab. Morowali Utara, Mori Atas, Pambarea	DANA ALOKASI UMUM (DAU)	Memperkuat pembangunan sumber daya manusia (SDM), sains, teknologi, pendidikan, kesehatan, prestasi olahraga, kesetaraan gender, serta penguatan peran perempuan, pemuda (generasi milenial dan generasi Z), dan penyanggah disabilitas.	Berani Sejahtera (6) Penirkatan jumlah dan kualitas sumber daya manusia khususnya aparatur pemerintah daerah dalam rangka peningkatan pelayanan masyarakat	Pegawai di Kecamatan Mori Atas		55.920.000,00	KECAMATAN MORI ATAS
	7.01.01.2.07.0006	Pengadaan Peralatan dan Mesin Lainnya														

NO	KODE	URUSAN / BIDANG URUSAN / PROGRAM / OUTCOME / KEGIATAN / SUB KEGIATAN	INDIKATOR PROGRAM / KEGIATAN / SUB KEGIATAN	TARGET AKHIR PERIODE RENSTRA OPD	REALISASI CAPAIAN RENJA OPD TAHUN 2024	PRAKIRAAN CAPAIAN TARGET RENJA OPD TAHUN 2025	CAPAIAN KINERJA DAN KERANGKA PENDANAAN					KELOMPOK SASARAN	PRAKIRAAN MAJU RENCANA TAHUN 2027		PERANGKAT DAERAH PENANGGUNG JAWAB	
							TARGET 2026	PAGU INDIKATIF (Rp)	LOKASI	SUMBER DANA	PRIORITAS		TARGET	PAGU INDIKATIF (Rp)		
											NASIONAL					DAERAH
1	2	3	4	5	6	7	8	9	10	11	12	13	14	15	16	17
			<i>Jumlah Laporan Penyediaan Jasa Surat Menyurat</i>				4 Laporan	3.286.000,00	Kab. Morowali Utara, Mori Atas, Pambarea	DANA ALOKASI UMUM (DAU)	Memperkuat pembangunan sumber daya manusia (SDM), sains, teknologi, pendidikan, kesehatan, prestasi olahraga, kesetaraan gender, serta penguatan peran perempuan, pemuda (generasi milenial dan generasi Z), dan pen- yangandang disabilitas.	Berani Cerdas (6) Perin- katan jumlah dan kualitas sumber daya manusia khususnya aparatur pemerintah daerah dalam rangka peni- ngkatan pelayanan masyarakat	Pegawai di Kecamatan Mori Atas		5.500.000,00	KECAMATAN MORI ATAS
	7.01.01.2.08.0002	Penyediaan Jasa Komunikasi, Sumber Daya Air dan Listrik														
			<i>Jumlah Laporan Penyediaan Jasa Komunikasi, Sumber Daya Air dan Listrik yang Disediakan</i>				12 Laporan	13.140.000,00	Kab. Morowali Utara, Mori Atas, Pambarea	DANA ALOKASI UMUM (DAU)	Memperkuat pembangunan sumber daya manusia (SDM), sains, teknologi, pendidikan, kesehatan, prestasi olahraga, kesetaraan gender, serta penguatan peran perempuan, pemuda (generasi milenial dan generasi Z), dan pen- yangandang disabilitas.	Berani Sejahtera (6) Perin- katan jumlah dan kualitas sumber daya manusia khususnya aparatur pemerintah daerah dalam rangka peni- ngkatan pelayanan masyarakat	Pegawai di Kecamatan Mori Atas		34.562.000,00	KECAMATAN MORI ATAS
	7.01.01.2.08.0004	Penyediaan Jasa Pelayanan Umum Kantor														

NO	KODE	URUSAN / BIDANG URUSAN / PROGRAM / OUTCOME / KEGIATAN / SUB KEGIATAN	INDIKATOR PROGRAM / KEGIATAN / SUB KEGIATAN	TARGET AKHIR PERIODE RENSTRA OPD	REALISASI CAPAIAN RENJA OPD TAHUN 2024	PRAKIRAAN CAPAIAN TARGET RENJA OPD TAHUN 2025	CAPAIAN KINERJA DAN KERANGKA PENDANAAN					KELOMPOK SASARAN	PRAKIRAAN MAJU RENCANA TAHUN 2027		PERANGKAT DAERAH PENANGGUNG JAWAB	
							TARGET 2026	PAGU INDIKATIF (Rp)	LOKASI	SUMBER DANA	PRIORITAS		TARGET	PAGU INDIKATIF (Rp)		
											NASIONAL					DAERAH
1	2	3	4	5	6	7	8	9	10	11	12	13	14	15	16	17
			<i>Jumlah Laporan Penyediaan Jasa Pelayanan Umum Kantor yang Disediakan</i>				12 Laporan	46.500.000,00	Kab. Morowali Utara, Mori Atas, Pambarea	DANA ALOKASI UMUM (DAU)	Memperkuat pembangunan sumber daya manusia (SDM), sains, teknologi, pendidikan, kesehatan, prestasi olahraga, kesetaraan gender, serta penguatan peran perempuan, pemuda (generasi milenial dan generasi Z), dan penyandang disabilitas.	Berani Sejahtera (6) Penirkatan jumlah dan kualitas sumber daya manusia khususnya aparatur pemerintah daerah dalam rangka peningkatan pelayanan masyarakat	Pegawai di Kecamatan Mori Atas		353.452.000,00	KECAMATAN MORI ATAS
	7.01.01.2.09	Pemeliharaan Barang Milik Daerah Penunjang Urusan Pemerintahan Daerah	<i>Terselenggaranya Kegiatan Kantor Secara Efektif dan Efisien</i>	-			100 %	21.000.000,00			Memperkuat pembangunan sumber daya manusia (SDM), sains, teknologi, pendidikan, kesehatan, prestasi olahraga, kesetaraan gender, serta penguatan peran perempuan, pemuda (generasi milenial dan generasi Z), dan penyandang disabilitas.	Berani Sejahtera (6) Penirkatan jumlah dan kualitas sumber daya manusia khususnya aparatur pemerintah daerah dalam rangka peningkatan pelayanan masyarakat	Pegawai di Kecamatan Mori Atas	-	33.000.000,00	KECAMATAN MORI ATAS
	7.01.01.2.09.0001	Penyediaan Jasa Pemeliharaan, Biaya Pemeliharaan, dan Pajak Kendaraan Perorangan Dinas atau Kendaraan Dinas Jabatan														

NO	KODE	URUSAN / BIDANG URUSAN / PROGRAM / OUTCOME / KEGIATAN / SUB KEGIATAN	INDIKATOR PROGRAM / KEGIATAN / SUB KEGIATAN	TARGET AKHIR PERIODE RENSTRA OPD	REALISASI CAPAIAN RENJA OPD TAHUN 2024	PRAKIRAAN CAPAIAN TARGET RENJA OPD TAHUN 2025	CAPAIAN KINERJA DAN KERANGKA PENDANAAN						KELOMPOK SASARAN	PRAKIRAAN MAJU RENCANA TAHUN 2027		PERANGKAT DAERAH PENANGGUNG JAWAB
							TARGET 2026	PAGU INDIKATIF (Rp)	LOKASI	SUMBER DANA	PRIORITAS			TARGET	PAGU INDIKATIF (Rp)	
											NASIONAL	DAERAH				
1	2	3	4	5	6	7	8	9	10	11	12	13	14	15	16	17
			<i>Jumlah Kendaraan Perorangan Dinas atau Kendaraan Dinas Jabatan yang Dipelihara dan dibayarkan Pajaknya</i>				4 Unit	21.000.000,00	Kab. Morowali Utara, Mori Atas, Pambarea	DANA ALOKASI UMUM (DAU)	Memperkuat pembangunan sumber daya manusia (SDM), sains, teknologi, pendidikan, kesehatan, prestasi olahraga, kesetaraan gender, serta penguatan peran perempuan, pemuda (generasi milenial dan generasi Z), dan penyandang disabilitas.	Berani Sejahtera (6) Penirkatan jumlah dan kualitas sumber daya manusia khususnya aparatur pemerintah daerah dalam rangka peningkatan pelayanan masyarakat	Pegawai di Kecamatan Mori Atas		33.000.000,00	KECAMATAN MORI ATAS
2.	7.01.03	PROGRAM PEMBERDAYAAN MASYARAKAT DESA DAN KELURAHAN	<i>Persentase tingkat partisipasi masyarakat dalam membangun desa</i>	-			100 Persen	44.340.000,00						-	178.848.380,00	
	7.01.03.2.01	Koordinasi Kegiatan Pemberdayaan Desa	<i>Meningkatnya Masyarakat yang diberdayakan</i>	-			100 %	44.340.000,00			Memperkuat pembangunan sumber daya manusia (SDM), sains, teknologi, pendidikan, kesehatan, prestasi olahraga, kesetaraan gender, serta penguatan peran perempuan, pemuda (generasi milenial dan generasi Z), dan penyandang disabilitas.	Berani Sejahtera (6) Penirkatan jumlah dan kualitas sumber daya manusia khususnya aparatur pemerintah daerah dalam rangka peningkatan pelayanan masyarakat	Masyarakat di wilayah kecamatan Mori Atas	-	178.848.380,00	KECAMATAN MORI ATAS
	7.01.03.2.01.0003	Peningkatan Efektifitas Kegiatan Pemberdayaan Masyarakat di Wilayah Kecamatan														

NO	KODE	URUSAN / BIDANG URUSAN / PROGRAM / OUTCOME / KEGIATAN / SUB KEGIATAN	INDIKATOR PROGRAM / KEGIATAN / SUB KEGIATAN	TARGET AKHIR PERIODE RENSTRA OPD	REALISASI CAPAIAN RENJA OPD TAHUN 2024	PRAKIRAAN CAPAIAN TARGET RENJA OPD TAHUN 2025	CAPAIAN KINERJA DAN KERANGKA PENDANAAN					KELOMPOK SASARAN	PRAKIRAAN MAJU RENCANA TAHUN 2027		PERANGKAT DAERAH PENANGGUNG JAWAB	
							TARGET 2026	PAGU INDIKATIF (Rp)	LOKASI	SUMBER DANA	PRIORITAS		TARGET	PAGU INDIKATIF (Rp)		
											NASIONAL					DAERAH
1	2	3	4	5	6	7	8	9	10	11	12	13	14	15	16	17
			<i>Jumlah Laporan Peningkatan Efektivitas Kegiatan Pemberdayaan Masyarakat di Wilayah Kecamatan</i>				4 Laporan	44.340.000,00	Kab. Morowali Utara, Mori Atas, Pambarea	PENDAPATAN ASLI DAERAH (PAD)	Memperkuat pembangunan sumber daya manusia (SDM), sains, teknologi, pendidikan, kesehatan, prestasi olahraga, kesetaraan gender, serta penguatan peran perempuan, pemuda (generasi milenial dan generasi Z), dan penyandang disabilitas.	Berani Sejahtera (6) Peningkatan jumlah dan kualitas sumber daya manusia khususnya aparatur pemerintah daerah dalam rangka peningkatan pelayanan masyarakat	Masyarakat di wilayah kecamatan Mori Atas		178.848.380,00	KECAMATAN MORI ATAS
J U M L A H								4.286.099.211,49							5.602.071.310,00	

**RENCANA KERJA ORGANISASI PERANGKAT DAERAH (RENJA OPD)
KECAMATAN MORI UTARA KAB. MOROWALI UTARA
TAHUN 2026**

NO	KODE	URUSAN / BIDANG URUSAN / PROGRAM / OUTCOME / KEGIATAN / SUB KEGIATAN	INDIKATOR PROGRAM / KEGIATAN / SUB KEGIATAN	TARGET AKHIR PERIODE RENSTRA OPD	REALISASI CAPAIAN RENJA OPD TAHUN 2024	PRAKIRAAN CAPAIAN TARGET RENJA OPD TAHUN 2025	CAPAIAN KINERJA DAN KERANGKA PENDANAAN					KELOMPOK SASARAN	PRAKIRAAN MAJU RENCANA TAHUN 2027		PERANGKAT DAERAH PENANGGUNG JAWAB		
							TARGET 2026	PAGU INDIKATIF (Rp)	LOKASI	SUMBER DANA	PRIORITAS		TARGET	PAGU INDIKATIF (Rp)			
											NASIONAL					DAERAH	
1	2	3	4	5	6	7	8	9	10	11	12	13	14	15	16	17	
		KECAMATAN MORI UTARA						3.077.894.515,21								3.070.460.450,00	
	7	UNSUR KEWILAYAHAN						3.077.894.515,21								3.070.460.450,00	
	7.01	KECAMATAN						3.077.894.515,21								3.070.460.450,00	
1.	7.01.01	PROGRAM PENUNJANG URUSAN PEMERINTAHAN DAERAH KABUPATEN/KOTA	<i>Persentase lancarnya administrasi perkantoran</i>	-			100 Persen	3.041.794.515,21						-	3.031.460.450,00		
	7.01.01.2.02	Administrasi Keuangan Perangkat Daerah	<i>Persentase Pemenuhan Penunjang Urusan Pemerintahan Daerah</i>	-			100 Persen	2.827.894.665,21			Membangu n dari desa dan dari bawah untuk pertu mbuhan ekonomi, p emerataan ekonomi dan pembe rantasan kemiskinan.	Berani Cerdas (4) Pemi ngunan berbasis agroindustri dan agrom arketing yang dimulai dari pedesaan sampai ke pusat-pusat pertumbuh an di wilayah perkotaan	Masyarakat	-	2.797.291.450,00	KECAMATAN MORI UTARA	
	7.01.01.2.02.0001	Penyediaan Gaji dan Tunjangan ASN															
			<i>Jumlah Orang yang Menerima Gaji dan Tunjangan ASN</i>				20 Orang/bulan	2.827.894.665,21	Kab. Morowali Utara, Mori Utara, Semua Kel/Desa	DANA ALOKASI UMUM (DAU)	Membangu n dari desa dan dari bawah untuk pertu mbuhan ekonomi, p emerataan ekonomi dan pembe rantasan kemiskinan.	Berani Cerdas (4) Pemi ngunan berbasis agroindustri dan agrom arketing yang dimulai dari pedesaan sampai ke pusat-pusat pertumbuh an di wilayah perkotaan	Masyarakat		2.797.291.450,00	KECAMATAN MORI UTARA	

NO	KODE	URUSAN / BIDANG URUSAN / PROGRAM / OUTCOME / KEGIATAN / SUB KEGIATAN	INDIKATOR PROGRAM / KEGIATAN / SUB KEGIATAN	TARGET AKHIR PERIODE RENSTRA OPD	REALISASI CAPAIAN RENJA OPD TAHUN 2024	PRAKIRAAN CAPAIAN TARGET RENJA OPD TAHUN 2025	CAPAIAN KINERJA DAN KERANGKA PENDANAAN						KELOMPOK SASARAN	PRAKIRAAN MAJU RENCANA TAHUN 2027		PERANGKAT DAERAH PENANGGUNG JAWAB
							TARGET 2026	PAGU INDIKATIF (Rp)	LOKASI	SUMBER DANA	PRIORITAS			TARGET	PAGU INDIKATIF (Rp)	
											NASIONAL	DAERAH				
1	2	3	4	5	6	7	8	9	10	11	12	13	14	15	16	17
	7.01.01.2.06	Administrasi Umum Perangkat Daerah	<i>Persentase Pemenuhan Penunjang Urusan Pemerintahan Daerah</i>	-			100 Persen	96.023.850,00			Membangun dari desa dan dari bawah untuk pertumbuhan ekonomi, pemerataan ekonomi dan pemberantasan kemiskinan.	Berani Cerdas (4) Penggunaan berbasis agroindustri dan agromarketing yang dimulai dari pedesaan sampai ke pusat-pusat pertumbuhan di wilayah perkotaan	Masyarakat	-	72.669.000,00	KECAMATAN MORI UTARA
	7.01.01.2.06.0002	Penyediaan Peralatan dan Perlengkapan Kantor														
			<i>Jumlah Paket Peralatan dan Perlengkapan Kantor yang Disediakan</i>				2 Paket	12.107.500,00	Kab. Morowali Utara, Mori Utara, Semua Kel/Desa	DANA ALOKASI UMUM (DAU)	Membangun dari desa dan dari bawah untuk pertumbuhan ekonomi, pemerataan ekonomi dan pemberantasan kemiskinan.	Berani Cerdas (4) Penggunaan berbasis agroindustri dan agromarketing yang dimulai dari pedesaan sampai ke pusat-pusat pertumbuhan di wilayah perkotaan	Masyarakat		12.100.000,00	KECAMATAN MORI UTARA
	7.01.01.2.06.0005	Penyediaan Barang Cetak dan Penggandaan														
			<i>Jumlah Paket Barang Cetak dan Penggandaan yang Disediakan</i>				1 Paket	1.806.350,00	Kab. Morowali Utara, Mori Utara, Semua Kel/Desa	DANA ALOKASI UMUM (DAU)	Membangun dari desa dan dari bawah untuk pertumbuhan ekonomi, pemerataan ekonomi dan pemberantasan kemiskinan.	Berani Cerdas (4) Penggunaan berbasis agroindustri dan agromarketing yang dimulai dari pedesaan sampai ke pusat-pusat pertumbuhan di wilayah perkotaan	Masyarakat		2.000.000,00	KECAMATAN MORI UTARA
	7.01.01.2.06.0009	Penyelenggaraan Rapat Koordinasi dan Konsultasi SKPD														

NO	KODE	URUSAN / BIDANG URUSAN / PROGRAM / OUTCOME / KEGIATAN / SUB KEGIATAN	INDIKATOR PROGRAM / KEGIATAN / SUB KEGIATAN	TARGET AKHIR PERIODE RENSTRA OPD	REALISASI CAPAIAN RENJA OPD TAHUN 2024	PRAKIRAAN CAPAIAN TARGET RENJA OPD TAHUN 2025	CAPAIAN KINERJA DAN KERANGKA PENDANAAN						KELOMPOK SASARAN	PRAKIRAAN MAJU RENCANA TAHUN 2027		PERANGKAT DAERAH PENANGGUNG JAWAB
							TARGET 2026	PAGU INDIKATIF (Rp)	LOKASI	SUMBER DANA	PRIORITAS			TARGET	PAGU INDIKATIF (Rp)	
											NASIONAL	DAERAH				
1	2	3	4	5	6	7	8	9	10	11	12	13	14	15	16	17
			<i>Jumlah Laporan Penyelenggaraan Rapat Koordinasi dan Konsultasi SKPD</i>				2 Laporan	82.110.000,00	Kab. Morowali Utara, Mori Utara, Semua Kel/Desa	DANA ALOKASI UMUM (DAU)	Membangun dari desa dan dari bawah untuk pertumbuhan ekonomi, pemerataan ekonomi dan pemberantasan kemiskinan.	Berani Cerdas (4) Penggunaan berbasis agroindustri dan agromarketing yang dimulai dari pedesaan sampai ke pusat-pusat pertumbuhan di wilayah perkotaan	Masyarakat		58.569.000,00	KECAMATAN MORI UTARA
	7.01.01.2.08	Penyediaan Jasa Penunjang Urusan Pemerintahan Daerah	<i>Persentase Pemenuhan Penunjang Urusan Pemerintahan Daerah</i>	-			100 Persen	102.876.000,00			Membangun dari desa dan dari bawah untuk pertumbuhan ekonomi, pemerataan ekonomi dan pemberantasan kemiskinan.	Berani Cerdas (4) Penggunaan berbasis agroindustri dan agromarketing yang dimulai dari pedesaan sampai ke pusat-pusat pertumbuhan di wilayah perkotaan	Masyarakat	-	145.000.000,00	KECAMATAN MORI UTARA
	7.01.01.2.08.0003	Penyediaan Jasa Peralatan dan Perlengkapan Kantor														
			<i>Jumlah Laporan Penyediaan Jasa Peralatan dan Perlengkapan Kantor yang Disediakan</i>				4 Laporan	74.676.000,00	Kab. Morowali Utara, Mori Utara, Semua Kel/Desa	DANA ALOKASI UMUM (DAU)	Membangun dari desa dan dari bawah untuk pertumbuhan ekonomi, pemerataan ekonomi dan pemberantasan kemiskinan.	Berani Cerdas (4) Penggunaan berbasis agroindustri dan agromarketing yang dimulai dari pedesaan sampai ke pusat-pusat pertumbuhan di wilayah perkotaan	Masyarakat		118.000.000,00	KECAMATAN MORI UTARA
	7.01.01.2.08.0004	Penyediaan Jasa Pelayanan Umum Kantor														

NO	KODE	URUSAN / BIDANG URUSAN / PROGRAM / OUTCOME / KEGIATAN / SUB KEGIATAN	INDIKATOR PROGRAM / KEGIATAN / SUB KEGIATAN	TARGET AKHIR PERIODE RENSTRA OPD	REALISASI CAPAIAN RENJA OPD TAHUN 2024	PRAKIRAAN CAPAIAN TARGET RENJA OPD TAHUN 2025	CAPAIAN KINERJA DAN KERANGKA PENDANAAN						KELOMPOK SASARAN	PRAKIRAAN MAJU RENCANA TAHUN 2027		PERANGKAT DAERAH PENANGGUNG JAWAB
							TARGET 2026	PAGU INDIKATIF (Rp)	LOKASI	SUMBER DANA	PRIORITAS			TARGET	PAGU INDIKATIF (Rp)	
											NASIONAL	DAERAH				
1	2	3	4	5	6	7	8	9	10	11	12	13	14	15	16	17
			<i>Jumlah Laporan Penyediaan Jasa Pelayanan Umum Kantor yang Disediakan</i>				1 Laporan	28.200.000,00	Kab. Morowali Utara, Mori Utara, Semua Kel/Desa	DANA ALOKASI UMUM (DAU)	Membangun dari desa dan dari bawah untuk pertumbuhan ekonomi, pemerataan ekonomi dan pemberantasan kemiskinan.	Berani Cerdas (4) Penggunaan berbasis agroindustri dan agromarketing yang dimulai dari pedesaan sampai ke pusat-pusat pertumbuhan di wilayah perkotaan	Masyarakat		27.000.000,00	KECAMATAN MORI UTARA
	7.01.01.2.09	Pemeliharaan Barang Milik Daerah Penunjang Urusan Pemerintahan Daerah	<i>Persentase Pemenuhan Penunjang Urusan Pemerintahan Daerah</i>	-			100 Persen	15.000.000,00			Membangun dari desa dan dari bawah untuk pertumbuhan ekonomi, pemerataan ekonomi dan pemberantasan kemiskinan.	Berani Cerdas (4) Penggunaan berbasis agroindustri dan agromarketing yang dimulai dari pedesaan sampai ke pusat-pusat pertumbuhan di wilayah perkotaan	Masyarakat	-	16.500.000,00	KECAMATAN MORI UTARA
	7.01.01.2.09.0002	Penyediaan Jasa Pemeliharaan, Biaya Pemeliharaan, Pajak dan Perizinan Kendaraan Dinas Operasional atau Lapangan														
			<i>Jumlah Kendaraan Dinas Operasional atau Lapangan yang Dipelihara dan Dibayarkan Pajak dan Perizinannya</i>				4 Unit	15.000.000,00	Kab. Morowali Utara, Mori Utara, Semua Kel/Desa	DANA ALOKASI UMUM (DAU)	Membangun dari desa dan dari bawah untuk pertumbuhan ekonomi, pemerataan ekonomi dan pemberantasan kemiskinan.	Berani Cerdas (4) Penggunaan berbasis agroindustri dan agromarketing yang dimulai dari pedesaan sampai ke pusat-pusat pertumbuhan di wilayah perkotaan	Masyarakat		16.500.000,00	KECAMATAN MORI UTARA
2.	7.01.03	PROGRAM PEMBERDAYAAN MASYARAKAT DESA DAN KELURAHAN	<i>Persentase tingkat partisipasi masyarakat dalam membangun desa.</i>	-			100 Persen	36.100.000,00						-	39.000.000,00	

NO	KODE	URUSAN / BIDANG URUSAN / PROGRAM / OUTCOME / KEGIATAN / SUB KEGIATAN	INDIKATOR PROGRAM / KEGIATAN / SUB KEGIATAN	TARGET AKHIR PERIODE RENSTRA OPD	REALISASI CAPAIAN RENJA OPD TAHUN 2024	PRAKIRAAN CAPAIAN TARGET RENJA OPD TAHUN 2025	CAPAIAN KINERJA DAN KERANGKA PENDANAAN						KELOMPOK SASARAN	PRAKIRAAN MAJU RENCANA TAHUN 2027		PERANGKAT DAERAH PENANGGUNG JAWAB	
							TARGET 2026	PAGU INDIKATIF (Rp)	LOKASI	SUMBER DANA	PRIORITAS			TARGET	PAGU INDIKATIF (Rp)		
											NASIONAL	DAERAH					
1	2	3	4	5	6	7	8	9	10	11	12	13	14	15	16	17	
	7.01.03.2.01	Koordinasi Kegiatan Pemberdayaan Desa	<i>Peningkatan Efektifitas Kegiatan Pemberdayaan Masyarakat di Wilayah Kecamatan</i>	-			100 Persen	36.100.000,00			Membangu n dari desa dan dari bawah untuk pertu mbuhan ekonomi, p emerataan ekonomi dan pembe rantasan kemiskinan.	Berani Cerdas (4) Pemi ngunan berbasis agroindustri dan agrom arketing yang dimulai dari pedesaan sampai ke pusat-pusat pertumbuh an di wilayah perkotaan	Masyarakat	-	39.000.000,00	KECAMATAN MORI UTARA	
	7.01.03.2.01.0003	Peningkatan Efektifitas Kegiatan Pemberdayaan Masyarakat di Wilayah Kecamatan															
			<i>Jumlah Laporan Peningkatan Efektivitas Kegiatan Pemberdayaan Masyarakat di Wilayah Kecamatan</i>				4 Laporan	36.100.000,00	Kab. Morowali Utara, Mori Utara, Semua Kel/Desa	DANA ALOKASI UMUM (DAU)	Membangu n dari desa dan dari bawah untuk pertu mbuhan ekonomi, p emerataan ekonomi dan pembe rantasan kemiskinan.	Berani Cerdas (4) Pemi ngunan berbasis agroindustri dan agrom arketing yang dimulai dari pedesaan sampai ke pusat-pusat pertumbuh an di wilayah perkotaan	Masyarakat		39.000.000,00	KECAMATAN MORI UTARA	
J U M L A H								3.077.894.515,21								3.070.460.450,00	

**RENCANA KERJA ORGANISASI PERANGKAT DAERAH (RENJA OPD)
BADAN KESATUAN BANGSA DAN POLITIK DAERAH KAB. MOROWALI UTARA
TAHUN 2026**

NO	KODE	URUSAN / BIDANG URUSAN / PROGRAM / OUTCOME / KEGIATAN / SUB KEGIATAN	INDIKATOR PROGRAM / KEGIATAN / SUB KEGIATAN	TARGET AKHIR PERIODE RENSTRA OPD	REALISASI CAPAIAN RENJA OPD TAHUN 2024	PRAKIRAAN CAPAIAN TARGET RENJA OPD TAHUN 2025	CAPAIAN KINERJA DAN KERANGKA PENDANAAN					KELOMPOK SASARAN	PRAKIRAAN MAJU RENCANA TAHUN 2027		PERANGKAT DAERAH PENANGGUNG JAWAB		
							TARGET 2026	PAGU INDIKATIF (Rp)	LOKASI	SUMBER DANA	PRIORITAS		TARGET	PAGU INDIKATIF (Rp)			
											NASIONAL					DAERAH	
1	2	3	4	5	6	7	8	9	10	11	12	13	14	15	16	17	
		BADAN KESATUAN BANGSA DAN POLITIK DAERAH						7.217.831.427,27								7.606.025.675,36	
	8	UNSUR PEMERINTAHAN UMUM						7.217.831.427,27								7.606.025.675,36	
	8.01	KESATUAN BANGSA DAN POLITIK						7.217.831.427,27								7.606.025.675,36	
1.	8.01.01	PROGRAM PENUNJANG URUSAN PEMERINTAHAN DAERAH KABUPATEN/KOTA	<i>Nilai AKIP Organisasi Perangkat Daerah</i>	-			100 %	4.192.004.737,27						-	3.999.828.569,49		
	8.01.01.2.02	Administrasi Keuangan Perangkat Daerah	<i>TERPENUHINYA HAK-HAK ASN</i>	-			100 %	3.209.133.117,27			Membangu n dari desa dan dari bawah untuk pertu mbuhan ekonomi, p emerataan ekonomi dan pembe rantasan kemiskinan.	Berani Cerdas (6) Penir katan jumlah dan kualitas sumber daya manusia khususnya aparatur pemerintah daerah dalam rangka peni ngkatan pelayanan masyarakat	ASN KABUPATEN MOROWALI UTARA	-	3.521.088.060,49	BADAN KESATUAN BANGSA DAN POLITIK DAERAH	
	8.01.01.2.02.0001	Penyediaan Gaji dan Tunjangan ASN															
			<i>Jumlah Orang yang Menerima Gaji dan Tunjangan ASN</i>				25 Orang/bulan	3.209.133.117,27	Kab. Morowali Utara, Semua Kecamatan, Semua Kel/Desa	PENDAPATAN ASLI DAERAH (PAD), DANA ALOKASI UMUM (DAU)	Membangu n dari desa dan dari bawah untuk pertu mbuhan ekonomi, p emerataan ekonomi dan pembe rantasan kemiskinan.	Berani Cerdas (6) Penir katan jumlah dan kualitas sumber daya manusia khususnya aparatur pemerintah daerah dalam rangka peni ngkatan pelayanan masyarakat	ASN KABUPATEN MOROWALI UTARA		3.521.088.060,49	BADAN KESATUAN BANGSA DAN POLITIK DAERAH	

NO	KODE	URUSAN / BIDANG URUSAN / PROGRAM / OUTCOME / KEGIATAN / SUB KEGIATAN	INDIKATOR PROGRAM / KEGIATAN / SUB KEGIATAN	TARGET AKHIR PERIODE RENSTRA OPD	REALISASI CAPAIAN RENJA OPD TAHUN 2024	PRAKIRAAN CAPAIAN TARGET RENJA OPD TAHUN 2025	CAPAIAN KINERJA DAN KERANGKA PENDANAAN						KELOMPOK SASARAN	PRAKIRAAN MAJU RENCANA TAHUN 2027		PERANGKAT DAERAH PENANGGUNG JAWAB
							TARGET 2026	PAGU INDIKATIF (Rp)	LOKASI	SUMBER DANA	PRIORITAS			TARGET	PAGU INDIKATIF (Rp)	
											NASIONAL	DAERAH				
1	2	3	4	5	6	7	8	9	10	11	12	13	14	15	16	17
	8.01.01.2.06	Administrasi Umum Perangkat Daerah	<i>Peningkatan Pelayanan Administrasi Umum Perangkat Daerah Secara Efektif Dan Efisien</i>	-			100 Persen	508.607.520,00			Memantapkan sistem pertahanan keamanan negara dan mendorong kemandirian bangsa melalui swasembada pangan, energi, air, ekonomi kreatif, ekonomi hijau, dan ekonomi biru	Berani Cerdas (5) Peningkatan kesejahteraan rakyat melalui pemberdayaan dan peningkatan nilai tambah usaha ekonomi masyarakat	Masyarakat	-	0,00	BADAN KESATUAN BANGSA DAN POLITIK DAERAH
	8.01.01.2.06.0002	Penyediaan Peralatan dan Perlengkapan Kantor														
			<i>Jumlah Paket Peralatan dan Perlengkapan Kantor yang Disediakan</i>				2 Paket	82.172.420,00	Semua Kota/Kab, Semua Kecamatan, Semua Kel/Desa	PENDAPATAN ASLI DAERAH (PAD), DANA ALOKASI UMUM (DAU)	Memantapkan sistem pertahanan keamanan negara dan mendorong kemandirian bangsa melalui swasembada pangan, energi, air, ekonomi kreatif, ekonomi hijau, dan ekonomi biru	Berani Cerdas (5) Peningkatan kesejahteraan rakyat melalui pemberdayaan dan peningkatan nilai tambah usaha ekonomi masyarakat	Masyarakat		0,00	BADAN KESATUAN BANGSA DAN POLITIK DAERAH
	8.01.01.2.06.0005	Penyediaan Barang Cetak dan Penggandaan														
			<i>Jumlah Paket Barang Cetak dan Penggandaan yang Disediakan</i>				5 Paket	9.495.100,00	Semua Kota/Kab, Semua Kecamatan, Semua Kel/Desa	PENDAPATAN ASLI DAERAH (PAD), DANA ALOKASI UMUM (DAU)	Memantapkan sistem pertahanan keamanan negara dan mendorong kemandirian bangsa melalui swasembada pangan, energi, air, ekonomi kreatif, ekonomi hijau, dan ekonomi biru	Berani Cerdas (6) Peningkatan jumlah dan kualitas sumber daya manusia khususnya aparatur pemerintah daerah dalam peningkatan pelayanan masyarakat	Masyarakat		0,00	BADAN KESATUAN BANGSA DAN POLITIK DAERAH
	8.01.01.2.06.0009	Penyelenggaraan Rapat Koordinasi dan Konsultasi SKPD														

NO	KODE	URUSAN / BIDANG URUSAN / PROGRAM / OUTCOME / KEGIATAN / SUB KEGIATAN	INDIKATOR PROGRAM / KEGIATAN / SUB KEGIATAN	TARGET AKHIR PERIODE RENSTRA OPD	REALISASI CAPAIAN RENJA OPD TAHUN 2024	PRAKIRAAN CAPAIAN TARGET RENJA OPD TAHUN 2025	CAPAIAN KINERJA DAN KERANGKA PENDANAAN						KELOMPOK SASARAN	PRAKIRAAN MAJU RENCANA TAHUN 2027		PERANGKAT DAERAH PENANGGUNG JAWAB
							TARGET 2026	PAGU INDIKATIF (Rp)	LOKASI	SUMBER DANA	PRIORITAS			TARGET	PAGU INDIKATIF (Rp)	
											NASIONAL	DAERAH				
1	2	3	4	5	6	7	8	9	10	11	12	13	14	15	16	17
			<i>Jumlah Laporan Penyelenggaraan Rapat Koordinasi dan Konsultasi SKPD</i>				10 Laporan	416.940.000,00	Kab. Morowali Utara, Semua Kecamatan, Semua Kel/Desa	PENDAPATAN ASLI DAERAH (PAD), DANA ALOKASI UMUM (DAU)	Memantapk an sistem pertahanan keamanan negara dan mendorong kemandiria n bangsa melalui swa sembada pangan, energi, air, ekonomi kreatif, ekonomi hijau, dan ekonomi biru	Berani Sejahtera (6) Penir katan jumlah dan kualitas sumber daya manusia khususnya aparatur pemerintah daerah dalam rangka peni ngkatan pelayanan masyarakat	Masyarakat		0,00	BADAN KESATUAN BANGSA DAN POLITIK DAERAH
	8.01.01.2.07	Pengadaan Barang Milik Daerah Penunjang Urusan Pemerintah Daerah	<i>TERSELENGGARANYA KEGIATAN KANTOR SECARA EFEKTIF DAN EFISIEN</i>	-			100 %	244.814.100,00			Melanjutka n pengemb angan infrastruktur dan mening katkan lapangan kerja yang berkualitas, mendorong kewirausah aan, meng mbangkan industri kreatif serta mengemba ngkan agromaritim industri di sentra produksi melalui peran aktif koperasi.	Berani Sejahtera (2) Perce atan pelaks anaan pem angunan sarana dan prasarana dasar untuk lebih menin gkatkan mutu pelayanan publik	Masyarakat	-	478.740.509,00	BADAN KESATUAN BANGSA DAN POLITIK DAERAH
	8.01.01.2.07.0001	Pengadaan Kendaraan Perorangan Dinas atau Kendaraan Dinas Jabatan														

NO	KODE	URUSAN / BIDANG URUSAN / PROGRAM / OUTCOME / KEGIATAN / SUB KEGIATAN	INDIKATOR PROGRAM / KEGIATAN / SUB KEGIATAN	TARGET AKHIR PERIODE RENSTRA OPD	REALISASI CAPAIAN RENJA OPD TAHUN 2024	PRAKIRAAN CAPAIAN TARGET RENJA OPD TAHUN 2025	CAPAIAN KINERJA DAN KERANGKA PENDANAAN					KELOMPOK SASARAN	PRAKIRAAN MAJU RENCANA TAHUN 2027		PERANGKAT DAERAH PENANGGUNG JAWAB	
							TARGET 2026	PAGU INDIKATIF (Rp)	LOKASI	SUMBER DANA	PRIORITAS		TARGET	PAGU INDIKATIF (Rp)		
											NASIONAL					DAERAH
1	2	3	4	5	6	7	8	9	10	11	12	13	14	15	16	17
			<i>Jumlah Unit Kendaraan Perorangan Dinas atau Kendaraan Dinas Jabatan yang Disediakan</i>				2 Unit	50.000.000,00	Kab. Morowali Utara, Semua Kecamatan, Semua Kel/Desa	DANA ALOKASI UMUM (DAU)	Melanjutkan pengembangan infrastruktur dan meningkatkan lapangan kerja yang berkualitas, mendorong kewirausahaan, mengembangkan industri kreatif serta mengembangkan agromaritim industri di sentra produksi melalui peran aktif koperasi.	Berani Sejahtera (2) Percepatan pelaksanaan pembangunan sarana dan prasarana dasar untuk meningkatkan mutu pelayanan publik	Masyarakat		478.740.509,00	BADAN KESATUAN BANGSA DAN POLITIK DAERAH
	8.01.01.2.07.0005	Pengadaan Mebel														
			<i>Jumlah Paket Mebel yang Disediakan</i>				5 Unit	116.500.000,00	Kab. Morowali Utara, Semua Kecamatan, Semua Kel/Desa	DANA ALOKASI UMUM (DAU)	Melanjutkan pengembangan infrastruktur dan meningkatkan lapangan kerja yang berkualitas, mendorong kewirausahaan, mengembangkan industri kreatif serta mengembangkan agromaritim industri di sentra produksi melalui peran aktif koperasi.	Berani Cerdas (6) Peningkatan jumlah dan kualitas sumber daya manusia khususnya aparat pemerintah daerah dalam rangka peningkatan pelayanan masyarakat	Masyarakat		0,00	BADAN KESATUAN BANGSA DAN POLITIK DAERAH
	8.01.01.2.07.0006	Pengadaan Peralatan dan Mesin Lainnya														

NO	KODE	URUSAN / BIDANG URUSAN / PROGRAM / OUTCOME / KEGIATAN / SUB KEGIATAN	INDIKATOR PROGRAM / KEGIATAN / SUB KEGIATAN	TARGET AKHIR PERIODE RENSTRA OPD	REALISASI CAPAIAN RENJA OPD TAHUN 2024	PRAKIRAAN CAPAIAN TARGET RENJA OPD TAHUN 2025	CAPAIAN KINERJA DAN KERANGKA PENDANAAN						KELOMPOK SASARAN	PRAKIRAAN MAJU RENCANA TAHUN 2027		PERANGKAT DAERAH PENANGGUNG JAWAB
							TARGET 2026	PAGU INDIKATIF (Rp)	LOKASI	SUMBER DANA	PRIORITAS			TARGET	PAGU INDIKATIF (Rp)	
											NASIONAL	DAERAH				
1	2	3	4	5	6	7	8	9	10	11	12	13	14	15	16	17
			<i>Jumlah Unit Peralatan dan Mesin Lainnya yang Disediakan</i>				3 Unit	78.314.100,00	Kab. Morowali Utara, Semua Kecamatan, Semua Kel/Desa	DANA ALOKASI UMUM (DAU)	Melanjutka n pengemb angan infrastruktur dan mening katkan lapangan kerja yang berkualitas, mendorong kewirausah aan, meng mbangkan industri kreatif serta mengemba ngkan agromaritim industri di sentra produksi melalui peran aktif koperasi.	Berani Cerdas (6) Penir katan jumlah dan kualitas sumber daya manusia khususnya aparatur pemerintah daerah dalam rangka peni ngkatan pelayanan masyarakat	Masyarakat		0,00	BADAN KESATUAN BANGSA DAN POLITIK DAERAH
	8.01.01.2.07.0009	Pengadaan Gedung Kantor atau Bangunan Lainnya														
			<i>Jumlah Unit Gedung Kantor atau Bangunan Lainnya yang Disediakan</i>				1 Unit	0,00	Kab. Morowali Utara, Semua Kecamatan, Semua Kel/Desa	DANA ALOKASI UMUM (DAU)	Melanjutka n pengemb angan infrastruktur dan mening katkan lapangan kerja yang berkualitas, mendorong kewirausah aan, meng mbangkan industri kreatif serta mengemba ngkan agromaritim industri di sentra produksi melalui peran aktif koperasi.	Berani Cerdas (6) Penir katan jumlah dan kualitas sumber daya manusia khususnya aparatur pemerintah daerah dalam rangka peni ngkatan pelayanan masyarakat	Masyarakat		0,00	BADAN KESATUAN BANGSA DAN POLITIK DAERAH

NO	KODE	URUSAN / BIDANG URUSAN / PROGRAM / OUTCOME / KEGIATAN / SUB KEGIATAN	INDIKATOR PROGRAM / KEGIATAN / SUB KEGIATAN	TARGET AKHIR PERIODE RENSTRA OPD	REALISASI CAPAIAN RENJA OPD TAHUN 2024	PRAKIRAAN CAPAIAN TARGET RENJA OPD TAHUN 2025	CAPAIAN KINERJA DAN KERANGKA PENDANAAN						KELOMPOK SASARAN	PRAKIRAAN MAJU RENCANA TAHUN 2027		PERANGKAT DAERAH PENANGGUNG JAWAB
							TARGET 2026	PAGU INDIKATIF (Rp)	LOKASI	SUMBER DANA	PRIORITAS			TARGET	PAGU INDIKATIF (Rp)	
											NASIONAL	DAERAH				
1	2	3	4	5	6	7	8	9	10	11	12	13	14	15	16	17
	8.01.01.2.08	Penyediaan Jasa Penunjang Urusan Pemerintahan Daerah	<i>Meningkatnya pelayanan kerja (PUBLIK)</i>	-			100 Persen	188.390.000,00			Memantapkan sistem pertahanan keamanan negara dan mendorong kemandirian bangsa melalui swa sembada pangan, energi, air, ekonomi kreatif, ekonomi hijau, dan ekonomi biru	Berani Harmoni (2) Percepatan pelaksanaan pembangunan sarana dan prasarana dasar untuk lebih meningkatkan mutu pelayanan publik	masyarakat	-	0,00	BADAN KESATUAN BANGSA DAN POLITIK DAERAH
	8.01.01.2.08.0002	Penyediaan Jasa Komunikasi, Sumber Daya Air dan Listrik														
			<i>Jumlah Laporan Penyediaan Jasa Komunikasi, Sumber Daya Air dan Listrik yang Disediakan</i>				12 Laporan	12.120.000,00	Semua Kota/Kab, Semua Kecamatan, Semua Kel/Desa	DANA ALOKASI UMUM (DAU)	Memantapkan sistem pertahanan keamanan negara dan mendorong kemandirian bangsa melalui swa sembada pangan, energi, air, ekonomi kreatif, ekonomi hijau, dan ekonomi biru	Berani Harmoni (2) Percepatan pelaksanaan pembangunan sarana dan prasarana dasar untuk lebih meningkatkan mutu pelayanan publik	masyarakat		0,00	BADAN KESATUAN BANGSA DAN POLITIK DAERAH
	8.01.01.2.08.0003	Penyediaan Jasa Peralatan dan Perlengkapan Kantor														
			<i>Jumlah Laporan Penyediaan Jasa Peralatan dan Perlengkapan Kantor yang Disediakan</i>				3 Laporan	36.120.000,00	Semua Kota/Kab, Semua Kecamatan, Semua Kel/Desa	PENDAPATAN ASLI DAERAH (PAD), DANA ALOKASI UMUM (DAU)	Memantapkan sistem pertahanan keamanan negara dan mendorong kemandirian bangsa melalui swa sembada pangan, energi, air, ekonomi kreatif, ekonomi hijau, dan ekonomi biru	Berani Cerdas (6) Peningkatan jumlah dan kualitas sumber daya manusia khususnya aparatur pemerintah daerah dalam rangka peningkatan pelayanan masyarakat	masyarakat		0,00	BADAN KESATUAN BANGSA DAN POLITIK DAERAH
	8.01.01.2.08.0004	Penyediaan Jasa Pelayanan Umum Kantor														

NO	KODE	URUSAN / BIDANG URUSAN / PROGRAM / OUTCOME / KEGIATAN / SUB KEGIATAN	INDIKATOR PROGRAM / KEGIATAN / SUB KEGIATAN	TARGET AKHIR PERIODE RENSTRA OPD	REALISASI CAPAIAN RENJA OPD TAHUN 2024	PRAKIRAAN CAPAIAN TARGET RENJA OPD TAHUN 2025	CAPAIAN KINERJA DAN KERANGKA PENDANAAN						KELOMPOK SASARAN	PRAKIRAAN MAJU RENCANA TAHUN 2027		PERANGKAT DAERAH PENANGGUNG JAWAB
							TARGET 2026	PAGU INDIKATIF (Rp)	LOKASI	SUMBER DANA	PRIORITAS			TARGET	PAGU INDIKATIF (Rp)	
											NASIONAL	DAERAH				
1	2	3	4	5	6	7	8	9	10	11	12	13	14	15	16	17
			<i>Jumlah Laporan Penyediaan Jasa Pelayanan Umum Kantor yang Disediakan</i>				3 Laporan	140.150.000,00	Semua Kota/Kab, Semua Kecamatan, Semua Kel/Desa	PENDAPATAN ASLI DAERAH (PAD), DANA ALOKASI UMUM (DAU)	Memantapkan sistem pertahanan keamanan negara dan mendorong kemandirian bangsa melalui swasembada pangan, energi, air, ekonomi kreatif, ekonomi hijau, dan ekonomi biru	Berani Cerdas (7) Perikanan dan pengembangan peran ke lembaga pemerintah dan kelembagaan masyarakat dalam pembangunan daerah otonom	masyarakat		0,00	BADAN KESATUAN BANGSA DAN POLITIK DAERAH
	8.01.01.2.09	Pemeliharaan Barang Milik Daerah Penunjang Urusan Pemerintahan Daerah	<i>Terselenggaranya kegiatan kantor secara efektif dan Efisien</i>	-			100 Persen	41.060.000,00			-	Berani Cerdas (7) Perikanan dan pengembangan peran ke lembaga pemerintah dan kelembagaan masyarakat dalam pembangunan daerah otonom	-	-	0,00	BADAN KESATUAN BANGSA DAN POLITIK DAERAH
	8.01.01.2.09.0001	Penyediaan Jasa Pemeliharaan, Biaya Pemeliharaan, dan Pajak Kendaraan Perorangan Dinas atau Kendaraan Dinas Jabatan														
			<i>Jumlah Kendaraan Perorangan Dinas atau Kendaraan Dinas Jabatan yang Dipelihara dan dibayarkan Pajaknya</i>				3 Unit	34.000.000,00	Semua Kota/Kab, Semua Kecamatan, Semua Kel/Desa	PENDAPATAN ASLI DAERAH (PAD), DANA ALOKASI UMUM (DAU)	-	Berani Cerdas (7) Perikanan dan pengembangan peran ke lembaga pemerintah dan kelembagaan masyarakat dalam pembangunan daerah otonom	-		0,00	BADAN KESATUAN BANGSA DAN POLITIK DAERAH
	8.01.01.2.09.0006	Pemeliharaan Peralatan dan Mesin Lainnya														

NO	KODE	URUSAN / BIDANG URUSAN / PROGRAM / OUTCOME / KEGIATAN / SUB KEGIATAN	INDIKATOR PROGRAM / KEGIATAN / SUB KEGIATAN	TARGET AKHIR PERIODE RENSTRA OPD	REALISASI CAPAIAN RENJA OPD TAHUN 2024	PRAKIRAAN CAPAIAN TARGET RENJA OPD TAHUN 2025	CAPAIAN KINERJA DAN KERANGKA PENDANAAN						KELOMPOK SASARAN	PRAKIRAAN MAJU RENCANA TAHUN 2027		PERANGKAT DAERAH PENANGGUNG JAWAB
							TARGET 2026	PAGU INDIKATIF (Rp)	LOKASI	SUMBER DANA	PRIORITAS			TARGET	PAGU INDIKATIF (Rp)	
											NASIONAL	DAERAH				
1	2	3	4	5	6	7	8	9	10	11	12	13	14	15	16	17
			<i>Jumlah Peralatan dan Mesin Lainnya yang Dipelihara</i>				2 Unit	7.060.000,00	Semua Kota/Kab, Semua Kecamatan, Semua Kel/Desa	PENDAPATAN ASLI DAERAH (PAD), DANA ALOKASI UMUM (DAU)	-	Berani Cerdas (6) Penir katan jumlah dan kualitas sumber daya manusia khususnya aparaturn pemerintah daerah dalam rangka peni ngkatan pelayanan masyarakat	-		0,00	BADAN KESATUAN BANGSA DAN POLITIK DAERAH
2.	8.01.02	PROGRAM Penguatan Ideologi Pancasila dan Karakter Kebangsaan	<i>-Persentase SMA yang menerapkan nilai-nilai Pancasila dan kebangsaan dalam pembelajaran Persentase kelompok masyarakat yang menerapkan nilai Pancasila dan kebangsaan dalam aktivitas kelompok</i>	-			30 % 45 %	830.115.490,00						-	1.877.677.889,15	
	8.01.02.2.01	Perumusan Kebijakan Teknis dan Pemantapan Pelaksanaan Bidang Ideologi Pancasila dan Karakter Kebangsaan	<i>Meningkatnya Kesadaran Masyarakat Akan Ideologi Pancasila dan Karakter Kebangsaan</i>	-			100 persen	830.115.490,00			Memperkok oh ideologi Pancasila, demokrasi, dan hak asasi manusia (HAM).	Berani Harmoni (7) Penir katan dan p engembang an peran ke lembagaan pemerintah dan kelemb agaan masyarakat dalam pem bangunan daerah otonom	Masyarakat	-	1.877.677.889,15	BADAN KESATUAN BANGSA DAN POLITIK DAERAH
	8.01.02.2.01.0003	Pelaksanaan Kebijakan di Bidang Ideologi Wawasan Kebangsaan, Bela Negara, Karakter Bangsa, Pembauran Kebangsaan, Bineka Tunggal Ika dan Sejarah Kebangsaan														
			<i>Jumlah Orang yang Mengikuti Pelaksanaan Kebijakan di Bidang Ideologi Wawasan Kebangsaan, Bela Negara, Karakter Bangsa, Pembauran Kebangsaan, Bineka Tunggal Ika dan Sejarah Kebangsaan</i>				34 Orang	18.069.950,00	Semua Kota/Kab, Semua Kecamatan, Semua Kel/Desa	PENDAPATAN ASLI DAERAH (PAD), DANA BAGI HASIL (DBH), DANA ALOKASI UMUM (DAU)	Memperkok oh ideologi Pancasila, demokrasi, dan hak asasi manusia (HAM).	Berani Harmoni (7) Penir katan dan p engembang an peran ke lembagaan pemerintah dan kelemb agaan masyarakat dalam pem bangunan daerah otonom	Masyarakat		856.310.543,00	BADAN KESATUAN BANGSA DAN POLITIK DAERAH
	8.01.02.2.01.0004	Pelaksanaan Koordinasi di Bidang Ideologi Wawasan Kebangsaan, Bela Negara, Karakter Bangsa, Pembauran Kebangsaan, Bineka Tunggal Ika dan Sejarah Kebangsaan														

NO	KODE	URUSAN / BIDANG URUSAN / PROGRAM / OUTCOME / KEGIATAN / SUB KEGIATAN	INDIKATOR PROGRAM / KEGIATAN / SUB KEGIATAN	TARGET AKHIR PERIODE RENSTRA OPD	REALISASI CAPAIAN RENJA OPD TAHUN 2024	PRAKIRAAN CAPAIAN TARGET RENJA OPD TAHUN 2025	CAPAIAN KINERJA DAN KERANGKA PENDANAAN						KELOMPOK SASARAN	PRAKIRAAN MAJU RENCANA TAHUN 2027		PERANGKAT DAERAH PENANGGUNG JAWAB
							TARGET 2026	PAGU INDIKATIF (Rp)	LOKASI	SUMBER DANA	PRIORITAS			TARGET	PAGU INDIKATIF (Rp)	
											NASIONAL	DAERAH				
1	2	3	4	5	6	7	8	9	10	11	12	13	14	15	16	17
			<i>Jumlah Orang yang Mengikuti Koordinasi di Bidang Ideologi Wawasan Kebangsaan, Bela Negara, Karakter Bangsa, Pembauran Kebangsaan, Bineka Tunggal Ika dan Sejarah Kebangsaan</i>				25 Orang	62.640.000,00	Semua Kota/Kab, Semua Kecamatan, Semua Kel/Desa	PENDAPATAN ASLI DAERAH (PAD), DANA ALOKASI UMUM (DAU)	Memperkokoh ideologi Pancasila, demokrasi, dan hak asasi manusia (HAM).	Berani Berintegritas (7) Perintakan dan pengembangan peran ke lembaga pemerintah dan kelembagaan masyarakat dalam pembangunan daerah otonom	Masyarakat		87.984.000,00	BADAN KESATUAN BANGSA DAN POLITIK DAERAH
	8.01.02.2.01.0008	Pembentukan Paskibraka														
			<i>Jumlah Paskibraka</i>				30 Orang	749.405.540,00	Semua Kota/Kab, Semua Kecamatan, Semua Kel/Desa	PENDAPATAN ASLI DAERAH (PAD), DANA ALOKASI UMUM (DAU)	Memperkokoh ideologi Pancasila, demokrasi, dan hak asasi manusia (HAM).	Berani Cerdas (7) Perintakan dan pengembangan peran ke lembaga pemerintah dan kelembagaan masyarakat dalam pembangunan daerah otonom	Masyarakat		933.383.346,15	BADAN KESATUAN BANGSA DAN POLITIK DAERAH
3.	8.01.03	PROGRAM PENINGKATAN PERAN PARTAI POLITIK DAN LEMBAGA PENDIDIKAN MELALUI PENDIDIKAN POLITIK DAN PENGEMBANGAN ETIKA SERTA BUDAYA POLITIK	<i>Persentase penduduk yang berpartisipasi dalam Murseimbang Persentase penduduk yang berpartisipasi dalam PILEG (Pusat, Provinsi dan Kabupaten) Persentase penduduk yang berpartisipasi dalam pilpres Persentase penduduk yang berpartisipasi dalam pemilihan Kepala desa dan anggota BPD</i>	-			40 % 63 % 75 % 80 %	1.017.530.000,00						-	591.462.968,72	
	8.01.03.2.01	Perumusan Kebijakan Teknis dan Pemantapan Pelaksanaan Bidang Pendidikan Politik, Etika Budaya Politik, Peningkatan Demokrasi, Fasilitasi Kelembagaan Pemerintahan, Perwakilan dan Partai Politik, Pemilihan Umum/Pemilihan Umum Kepala Daerah, serta Pemantauan Situasi Politik	<i>Meningkatnya Etika dan Budaya Politik</i>	-			100 persen	1.017.530.000,00			Memperkuat reformasi politik, hukum dan birokrasi, serta memperkuat penegakan dan pemberantasan korupsi, narkoba, judi, dan penyeludupan.	Berani Harmoni (7) Perintakan dan pengembangan peran ke lembaga pemerintah dan kelembagaan masyarakat dalam pembangunan daerah otonom	MASYARAKAT	-	591.462.968,72	BADAN KESATUAN BANGSA DAN POLITIK DAERAH
	8.01.03.2.01.0004	Pelaksanaan Koordinasi di Bidang Pendidikan Politik, Etika Budaya Politik, Peningkatan Demokrasi, Fasilitasi Kelembagaan Pemerintahan, Perwakilan dan Partai Politik, Pemilihan Umum/Pemilihan Umum Kepala Daerah, serta Pemantauan Situasi Politik di Daerah														

NO	KODE	URUSAN / BIDANG URUSAN / PROGRAM / OUTCOME / KEGIATAN / SUB KEGIATAN	INDIKATOR PROGRAM / KEGIATAN / SUB KEGIATAN	TARGET AKHIR PERIODE RENSTRA OPD	REALISASI CAPAIAN RENJA OPD TAHUN 2024	PRAKIRAAN CAPAIAN TARGET RENJA OPD TAHUN 2025	CAPAIAN KINERJA DAN KERANGKA PENDANAAN					KELOMPOK SASARAN	PRAKIRAAN MAJU RENCANA TAHUN 2027		PERANGKAT DAERAH PENANGGUNG JAWAB	
							TARGET 2026	PAGU INDIKATIF (Rp)	LOKASI	SUMBER DANA	PRIORITAS		TARGET	PAGU INDIKATIF (Rp)		
											NASIONAL					DAERAH
1	2	3	4	5	6	7	8	9	10	11	12	13	14	15	16	17
			<i>Jumlah Orang yang Mengikuti Koordinasi di Bidang Pendidikan Politik, Etika Budaya Politik, Peningkatan Demokrasi, Fasilitasi Kelembagaan Pemerintahan, Perwakilan dan Partai Politik, Pemilihan Umum/Pemilihan Umum Kepala Daerah, serta Pemantauan Situasi Politik di Daerah</i>				35 Orang	1.007.680.000,00	Semua Kota/Kab, Semua Kecamatan, Semua Kel/Desa	PENDAPATAN ASLI DAERAH (PAD), DANA BAGI HASIL (DBH), DANA ALOKASI UMUM (DAU)	Memperkuat reformasi politik, hukum dan birokrasi, serta memperkuat penegakan dan pemberantasan korupsi, narkoba, judi, dan penyeludupan.	Berani Harmoni (7) Penindakan dan pengembangan peran kelembagaan pemerintah dan kelembagaan masyarakat dalam pembangunan daerah otonom	MASYARAKAT		568.409.890,00	BADAN KESATUAN BANGSA DAN POLITIK DAERAH
	8.01.03.2.01.0005	Pelaksanaan Monitoring, Evaluasi dan Pelaporan di Bidang Pendidikan Politik, Etika Budaya Politik, Peningkatan Demokrasi, Fasilitasi Kelembagaan Pemerintahan, Perwakilan dan Partai Politik, Pemilihan Umum/Pemilihan Umum Kepala Daerah, serta Pemantauan Situasi Politik di Daerah														
			<i>Jumlah Laporan Hasil Monitoring, Evaluasi dan Pelaporan di Bidang Pendidikan Politik, Etika Budaya Politik, Peningkatan Demokrasi, Fasilitasi Kelembagaan Pemerintahan, Perwakilan dan Partai Politik, Pemilihan Umum/Pemilihan Umum Kepala Daerah, serta Pemantauan Situasi Politik di Daerah</i>				27 Laporan	9.850.000,00	Semua Kota/Kab, Semua Kecamatan, Semua Kel/Desa	PENDAPATAN ASLI DAERAH (PAD), DANA BAGI HASIL (DBH), DANA ALOKASI UMUM (DAU)	Memperkuat reformasi politik, hukum dan birokrasi, serta memperkuat penegakan dan pemberantasan korupsi, narkoba, judi, dan penyeludupan.	-	MASYARAKAT		23.053.078,72	BADAN KESATUAN BANGSA DAN POLITIK DAERAH
4.	8.01.04	PROGRAM PEMBERDAYAAN DAN PENGAWASAN ORGANISASI KEMASYARAKATAN	<i>Persentase Organisasi Kemasyarakatan yang Aktif</i>	-			100 %	406.939.200,00						-	810.345.600,00	
	8.01.04.2.01	Perumusan Kebijakan Teknis dan Pemantapan Pelaksanaan Bidang Pemberdayaan dan Pengawasan Organisasi Kemasyarakatan	<i>Fasilitasi dalam Pemberdayaan Dan Pengawasan Organisasi Kemasyarakatan Meningkatnya Ketertiban Organisasi Kemasyarakatan</i>	-			100 Persen 100 %	406.939.200,00			Memperkuat penyelaras kehidupan yang harmonis dengan lingkungan, alam, dan budaya serta peningkatan toleransi antarumat beragama untuk mencapai masyarakat yang adil dan makmur.	-	MASYARAKAT	-	810.345.600,00	BADAN KESATUAN BANGSA DAN POLITIK DAERAH
	8.01.04.2.01.0002	Penyusunan Bahan Perumusan Kebijakan di Bidang Pendaftaran Ormas, Pemberdayaan Ormas, Evaluasi dan Mediasi Sengketa Ormas, Pengawasan Ormas dan Ormas Asing di Daerah														

NO	KODE	URUSAN / BIDANG URUSAN / PROGRAM / OUTCOME / KEGIATAN / SUB KEGIATAN	INDIKATOR PROGRAM / KEGIATAN / SUB KEGIATAN	TARGET AKHIR PERIODE RENSTRA OPD	REALISASI CAPAIAN RENJA OPD TAHUN 2024	PRAKIRAAN CAPAIAN TARGET RENJA OPD TAHUN 2025	CAPAIAN KINERJA DAN KERANGKA PENDANAAN						KELOMPOK SASARAN	PRAKIRAAN MAJU RENCANA TAHUN 2027		PERANGKAT DAERAH PENANGGUNG JAWAB
							TARGET 2026	PAGU INDIKATIF (Rp)	LOKASI	SUMBER DANA	PRIORITAS			TARGET	PAGU INDIKATIF (Rp)	
											NASIONAL	DAERAH				
1	2	3	4	5	6	7	8	9	10	11	12	13	14	15	16	17
			<i>Jumlah Kebijakan di Bidang Pendaftaran Ormas, Pemberdayaan Ormas, Evaluasi dan Mediasi Sengketa Ormas, Pengawasan Ormas dan Ormas Asing di Daerah yang Disusun</i>				2 Dokumen	250.000.000,00	Semua Kota/Kab, Semua Kecamatan, Semua Kel/Desa	PENDAPATAN ASLI DAERAH (PAD), DANA BAGI HASIL (DBH), DANA ALOKASI UMUM (DAU)	Memperkuat penyelarasn kehidupan yang harmonis dengan lingkungan, alam, dan budaya serta peningkatan toleransi antarumat beragama untuk mencapai masyarakat yang adil dan makmur.	-	MASYARAKAT		661.437.800,00	BADAN KESATUAN BANGSA DAN POLITIK DAERAH
	8.01.04.2.01.0005	Pelaksanaan Monitoring, Evaluasi dan Pelaporan di Bidang Pendaftaran Ormas, Pemberdayaan Ormas, Evaluasi dan Mediasi Sengketa Ormas, Pengawasan Ormas dan Ormas Asing di Daerah														
			<i>Jumlah Laporan Hasil Monitoring, Evaluasi dan Pelaporan di Bidang Pendaftaran Ormas, Pemberdayaan Ormas, Evaluasi dan Mediasi Sengketa Ormas, Pengawasan Ormas dan Ormas Asing di Daerah</i>				11 Laporan	156.939.200,00	Kab. Morowali Utara, Semua Kecamatan, Semua Kel/Desa	PENDAPATAN ASLI DAERAH (PAD), DANA BAGI HASIL (DBH), DANA ALOKASI UMUM (DAU)	Memperkuat penyelarasn kehidupan yang harmonis dengan lingkungan, alam, dan budaya serta peningkatan toleransi antarumat beragama untuk mencapai masyarakat yang adil dan makmur.	-	MASYARAKAT		148.907.800,00	BADAN KESATUAN BANGSA DAN POLITIK DAERAH
5.	8.01.05	PROGRAM PEMBINAAN DAN PENGEMBANGAN KETAHANAN EKONOMI, SOSIAL, DAN BUDAYA	-	-			-	216.372.000,00						-	268.800.770,00	
	8.01.05.2.01	Perumusan Kebijakan Teknis dan Pemantapan Pelaksanaan Bidang Ketahanan Ekonomi, Sosial dan Budaya	-	-			-	216.372.000,00			Memperkuat reformasi politik, hukum dan birokrasi, serta memperkuat pencegahan dan pemberantasan korupsi, narkoba, judi, dan penyeludupan.	-	MASYARAKAT	-	268.800.770,00	BADAN KESATUAN BANGSA DAN POLITIK DAERAH

NO	KODE	URUSAN / BIDANG URUSAN / PROGRAM / OUTCOME / KEGIATAN / SUB KEGIATAN	INDIKATOR PROGRAM / KEGIATAN / SUB KEGIATAN	TARGET AKHIR PERIODE RENSTRA OPD	REALISASI CAPAIAN RENJA OPD TAHUN 2024	PRAKIRAAN CAPAIAN TARGET RENJA OPD TAHUN 2025	CAPAIAN KINERJA DAN KERANGKA PENDANAAN						KELOMPOK SASARAN	PRAKIRAAN MAJU RENCANA TAHUN 2027		PERANGKAT DAERAH PENANGGUNG JAWAB
							TARGET 2026	PAGU INDIKATIF (Rp)	LOKASI	SUMBER DANA	PRIORITAS			TARGET	PAGU INDIKATIF (Rp)	
											NASIONAL	DAERAH				
1	2	3	4	5	6	7	8	9	10	11	12	13	14	15	16	17
	8.01.05.2.01.0004	Pelaksanaan Koordinasi di Bidang Ketahanan Ekonomi, Sosial, Budaya dan Fasilitasi Pencegahan Penyalagunaan Narkotika, Fasilitasi Kerukunan Umat Beragama dan Penghayat Kepercayaan di Daerah														
			<i>Jumlah Orang yang Mengikuti Koordinasi di Bidang Ketahanan Ekonomi, Sosial, Budaya dan Fasilitasi Pencegahan Penyalagunaan Narkotika, Fasilitasi Kerukunan Umat Beragama dan Penghayat Kepercayaan di Daerah</i>				35 Orang	158.960.000,00	Kab. Morowali Utara, Semua Kecamatan, Semua Kel/Desa	PENDAPATAN ASLI DAERAH (PAD), DANA BAGI HASIL (DBH), DANA ALOKASI UMUM (DAU)	Memperkuat reformasi politik, hukum dan birokrasi, serta memperkuat penegahan dan pemberantasan korupsi, narkoba, judi, dan penyeludupan.	-	MASYARAKAT		137.890.870,00	BADAN KESATUAN BANGSA DAN POLITIK DAERAH
	8.01.05.2.01.0005	Pelaksanaan Monitoring, Evaluasi dan Pelaporan di Bidang Ketahanan Ekonomi, Sosial, Budaya dan Fasilitasi Pencegahan Penyalagunaan Narkotika, Fasilitasi Kerukunan Umat Beragama dan Penghayat Kepercayaan di Daerah														
			<i>Jumlah Laporan Hasil Monitoring, Evaluasi dan Pelaporan di Bidang Ketahanan Ekonomi, Sosial, Budaya dan Fasilitasi Pencegahan Penyalagunaan Narkotika, Fasilitasi Kerukunan Umat Beragama dan Penghayat Kepercayaan di Daerah</i>				28 Laporan	57.412.000,00	Kab. Morowali Utara, Semua Kecamatan, Semua Kel/Desa	PENDAPATAN ASLI DAERAH (PAD), DANA BAGI HASIL (DBH), DANA ALOKASI UMUM (DAU)	Memperkuat reformasi politik, hukum dan birokrasi, serta memperkuat penegahan dan pemberantasan korupsi, narkoba, judi, dan penyeludupan.	Berani Harmoni (7) Penir katan dan p engembang an peran ke lembaga pemerintah dan kelemb agaan masyarakat dalam pem bangunan daerah otonom	MASYARAKAT		130.909.900,00	BADAN KESATUAN BANGSA DAN POLITIK DAERAH
6.	8.01.06	PROGRAM PENINGKATAN KEWASPADAAN NASIONAL DAN PENINGKATAN KUALITAS DAN FASILITASI PENANGANAN KONFLIK SOSIAL	<i>Terlaksananya masyarakat yang sadar dalam menjaga ketertiban dan keamanan persentase Konflik sosial yang dapat diselesaikan yang terjadi di wilayah</i>	-			100 Persen 75 %	554.870.000,00						-	57.909.878,00	
	8.01.06.2.01	Perumusan Kebijakan Teknis dan Pelaksanaan Pemantapan Kewaspadaan Nasional dan Penanganan Konflik Sosial	<i>Pelaksanaan monitoring dan evaluasi Pelaksanaan Pemantapan Kewaspadaan Nasional dan Penanganan Konflik Sosial DAN KEAMANAN</i>	-			100 Persen	554.870.000,00			Memperkokoh ideologi Pancasila, demokrasi, dan hak asasi manusia (HAM).	Berani Cerdas (7) Penir katan dan p engembang an peran ke lembaga pemerintah dan kelemb agaan masyarakat dalam pem bangunan daerah otonom	MASYARAKAT	-	57.909.878,00	BADAN KESATUAN BANGSA DAN POLITIK DAERAH
	8.01.06.2.01.0002	Penyusunan Bahan Perumusan Kebijakan di Bidang Kewaspadaan Dini, Kerja Sama Intelijen, Pemantauan Orang Asing, Tenaga Kerja Asing dan Lembaga Asing, Kewaspadaan Perbatasan antar Negara, Fasilitasi Kelembagaan Bidang Kewaspadaan, serta Penanganan Konflik di Daerah														

NO	KODE	URUSAN / BIDANG URUSAN / PROGRAM / OUTCOME / KEGIATAN / SUB KEGIATAN	INDIKATOR PROGRAM / KEGIATAN / SUB KEGIATAN	TARGET AKHIR PERIODE RENSTRA OPD	REALISASI CAPAIAN RENJA OPD TAHUN 2024	PRAKIRAAN CAPAIAN TARGET RENJA OPD TAHUN 2025	CAPAIAN KINERJA DAN KERANGKA PENDANAAN						KELOMPOK SASARAN	PRAKIRAAN MAJU RENCANA TAHUN 2027		PERANGKAT DAERAH PENANGGUNG JAWAB
							TARGET 2026	PAGU INDIKATIF (Rp)	LOKASI	SUMBER DANA	PRIORITAS			TARGET	PAGU INDIKATIF (Rp)	
											NASIONAL	DAERAH				
1	2	3	4	5	6	7	8	9	10	11	12	13	14	15	16	17
			<i>Jumlah Kebijakan di Bidang Kewaspadaan Dini, Kerja Sama Intelijen, Pemantauan Orang Asing, Tenaga Kerja Asing dan Lembaga Asing, Kewaspadaan Perbatasan antar Negara, Fasilitas Kelembagaan Bidang Kewaspadaan, serta Penanganan Konflik di Daerah yang Disusun</i>				3 Dokumen	468.000.000,00	Semua Kota/Kab, Semua Kecamatan, Semua Kel/Desa	PENDAPATAN ASLI DAERAH (PAD), DANA ALOKASI UMUM (DAU)	Memperkokoh ideologi Pancasila, demokrasi, dan hak asasi manusia (HAM).	Berani Cerdas (7) Penir katan dan p engembang an peran ke lembagaan pemerintah dan kelemb agaan masyarakat dalam pem bangunan daerah otonom	MASYARAKAT		0,00	BADAN KESATUAN BANGSA DAN POLITIK DAERAH
	8.01.06.2.01.0005	Pelaksanaan Monitoring, Evaluasi dan Pelaporan di Bidang Kewaspadaan Dini, Kerja Sama Intelijen, Pemantauan Orang Asing, Tenaga Kerja Asing dan Lembaga Asing, Kewaspadaan Perbatasan antar Negara, Fasilitas Kelembagaan Bidang Kewaspadaan, serta Penanganan Konflik di Daerah														
			<i>Jumlah Laporan Hasil Monitoring, Evaluasi dan Pelaporan di Bidang Kewaspadaan Dini, Kerja Sama Intelijen, Pemantauan Orang Asing, Tenaga Kerja Asing dan Lembaga Asing, Kewaspadaan Perbatasan antar Negara, Fasilitas Kelembagaan Bidang Kewaspadaan, serta Penanganan Konflik di Daerah</i>				2 Laporan	5.750.000,00	Semua Kota/Kab, Semua Kecamatan, Semua Kel/Desa	PENDAPATAN ASLI DAERAH (PAD), DANA ALOKASI UMUM (DAU)	Memperkokoh ideologi Pancasila, demokrasi, dan hak asasi manusia (HAM).	Berani Cerdas (7) Penir katan dan p engembang an peran ke lembagaan pemerintah dan kelemb agaan masyarakat dalam pem bangunan daerah otonom	MASYARAKAT		0,00	BADAN KESATUAN BANGSA DAN POLITIK DAERAH
	8.01.06.2.01.0006	Pelaksanaan Forum Koordinasi Pimpinan Daerah Kabupaten/Kota														
			<i>Jumlah Dokumen Hasil Pelaksanaan Forum Koordinasi Pimpinan Daerah Kabupaten/Kota</i>				1 Dokumen	81.120.000,00	Kab. Morowali Utara, Semua Kecamatan, Semua Kel/Desa	PENDAPATAN ASLI DAERAH (PAD), DANA BAGI HASIL (DBH), DANA ALOKASI UMUM (DAU)	-	Berani Harmoni (7) Penir katan dan p engembang an peran ke lembagaan pemerintah dan kelemb agaan masyarakat dalam pem bangunan daerah otonom	MASYARAKAT		57.909.878,00	BADAN KESATUAN BANGSA DAN POLITIK DAERAH
			JUMLAH					7.217.831.427,27							7.606.025.675,36	

KABUPATEN MOROWALI UTARA

**BADAN PERENCANAAN
PEMBANGUNAN PENELITIAN DAN
PENGEMBANGAN DAERAH**