



PEMERINTAH DAERAH KABUPATEN MOROWALI UTARA



Dr. dr. Delis Julkarson Hehi, MARS
Bupati Morowali Utara



H. Djira K., S.Pd., M.Pd.
Wakil Bupati Morowali Utara

LAPORAN KEUANGAN

AUDITED

2022

UNTUK PERIODE YANG BERAKHIR
TANGGAL 31 DESEMBER 2022



**LAPORAN KEUANGAN
PEMERINTAH DAERAH
KABUPATEN MOROWALI UTARA**

TAHUN PELAPORAN 2022

DAFTAR ISI

KATA PENGANTAR	i
PERNYATAAN TANGGUNG JAWAB.....	iii
LAPORAN REALISASI ANGGARAN.....	1
LAPORAN PERUBAHAN SALDO ANGGARAN LEBIH.....	2
NERACA	3
LAPORAN OPERASIONAL.....	5
LAPORAN ARUS KAS.....	6
LAPORAN PERUBAHAN EKUITAS	8
CATATAN ATAS LAPORAN KEUANGAN.....	9
BAB I PENDAHULUAN.....	9
1.1. Maksud dan Tujuan Penyusunan Laporan Keuangan	10
1.2. Landasan Hukum Penyusunan Laporan Keuangan	11
1.3. Sistematika Penulisan Catatan atas Laporan Keuangan	12
BAB II EKONOMI MAKRO, KEBIJAKAN KEUANGAN DAN PENCAPAIAN	
TARGET KINERJA APBD	14
2.1. Ekonomi Makro/Ekonomi Regional.....	14
2.2. Tingkat Kemiskinan	14
2.3. Tingkat Pengangguran Terbuka	15
2.3.1 Indeks Gini (Gini Ratio)	16
2.3.2 Indeks Pembangunan Manusia (IPM).....	18
2.3.3 Laju Pertumbuhan Ekonomi (LPE).....	19
2.3.4 Inflasi.....	20
2.3.5 Produk Domestik Regional Bruto Atas Dasar Harga Berlaku(PDRBADHB).....	21
2.4. Kebijakan Keuangan	23
2.4.1 Pendapatan Daerah	23

2.4.2	Belanja Daerah	25
2.4.3	Pembiayaan Daerah	33
2.4.4	Sisa Lebih Perhitungan Anggaran Tahun Berjalan (SiLPA).....	34
2.5.	Indikator Pencapaian Target Kinerja APBD	35
2.5.1	Pendapatan Daerah	35
2.5.2	Belanja Daerah	35
2.5.3	Pembiayaan	35
BAB III IKHTISAR PENCAPAIAN KINERJA KEUANGAN.....		36
3.1.	Ikhtisar Realisasi Pencapaian Target Kinerja Keuangan	36
3.2.	Hambatan dan Kendala dalam Pencapaian Target Kinerja Keuangan	40
BAB IV KEBIJAKAN AKUNTANSI.....		42
4.1.	Entitas Pelaporan.....	43
4.2.	Basis Akuntansi yang Mendasari Penyusunan Laporan Keuangan.....	44
4.3.	Basis Pengukuran yang Mendasari Penyusunan Laporan Keuangan	47
4.3.1	Kebijakan Akuntansi Pendapatan – LRA dan LO.....	47
4.3.2	Kebijakan Akuntansi Belanja	48
4.4.	Kebijakan Akuntansi Kewajiban.....	48
4.5.	Kebijakan Akuntansi Aset Tetap.....	48
4.6.	Kebijakan Akuntansi Aset Lainnya.....	53
4.7.	Kebijakan Akuntansi Persediaan.....	54
4.8.	Kebijakan Akuntansi Beban	55
4.9.	Kebijakan Akuntansi Transfer	56
4.10.	Kebijakan Akuntansi Piutang	56
4.11.	Kebijakan Akuntansi Investasi.....	61
4.12.	Kebijakan Akuntansi Pembiayaan	62
4.13.	Laporan Operasional	63
4.14.	Koreksi Kesalahan.....	64
4.15.	Penerapan Kebijakan Akuntansi Berkaitan dengan Ketentuan yang Ada dalam SAP	64
4.16.	Kebijakan Akuntansi Tertentu	65
BAB V PENJELASAN POS-POS LAPORAN KEUANGAN		66
5.1.	Rincian Dari Penejelasan Masing-Masing Pos Laporan Keuangan	66
5.2.	Laporan Realisasi Anggaran-LRA.....	72

5.2.1	Pendapatan	72
5.2.1.1	Pendapatan Asli Daerah	73
5.2.1.1.1	Pendapatan Pajak Daerah	74
5.2.1.1.2	Pendapatan Retribusi Daerah.....	75
5.2.1.1.3	Hasil Pengelolaan kekayaan Daerah yang Dipisahkan	77
5.2.1.1.4	Lain-lain Pendapatan Asli Daerah yang sah.....	77
5.2.1.2	Pendapatan Transfer.....	79
5.2.1.2.1	Transfer Pemerintah Pusat.....	79
5.2.2	Belanja	83
5.2.2.1	Belanja Operasi.....	83
5.2.2.2	Belanja Modal	90
5.2.2.3	Belanja Tak Terduga.....	96
5.3.	Laporan Perubahan Saldo Anggaran Lebih	98
5.3.1	Perubahan Saldo Anggaran Lebih Awal	98
5.4.	Neraca.....	99
5.4.1	Aset.....	99
5.4.1.1	Aset Lancar	100
5.4.1.1.1	Kas di Kas Daerah	100
5.4.1.1.2	Kas di Bendahara Penerimaan	101
5.4.1.1.3	Kas di Bendahara Pengeluaran	101
5.4.1.1.4	Kas di Bendahara BOS.....	102
5.4.1.1.5	Kas di Bendahara FKTP.....	102
5.4.1.1.6	Kas Lainnya.....	103
5.4.1.1.7	Piutang Pajak Daerah.....	104
5.4.1.1.8	Piutang Retribusi.....	104
5.4.1.1.9	Piutang Lain-lain PAD yang Sah.....	104
5.4.1.1.10	Piutang Transfer Antar Daerah	104
5.4.1.1.11	Penyisihan Piutang.....	105
5.4.1.1.12	Persediaan.....	105
5.4.1.2	Investasi Jangka Panjang.....	106
5.4.1.3	Aset Tetap	106
5.4.1.3.1	Tanah.....	107
5.4.1.3.2	Peralatan dan Mesin.....	109
5.4.1.3.3	Gedung dan Bangunan	110

5.4.1.3.4 Jalan, Irigasi dan Jaringan	112
5.4.1.3.5 Aset Tetap Lainnya	114
5.4.1.3.6 Konstruksi Dalam Pengerjaan	115
5.4.1.3.7 Akumulasi Penyusutan	118
5.4.1.4 Aset Lainnya	119
5.4.1.4.1 Tagihan Jangka Panjang	119
5.4.1.4.2 Aset Tidak Berwujud	120
5.4.1.4.3 Aset Lain-Lain	120
5.4.1.4.4 Akumulasi Amortisasi Aset Tidak Berwujud	121
5.4.1.4.5 Dana <i>Transfer Treasury Deposit Facility</i> (TDF)	121
5.4.2 Kewajiban	121
5.4.2.1 Utang Perhitungan Pihak Ketiga (PFK)	122
5.4.2.2 Bagian Lancar Utang Jangka Panjang	122
5.4.2.3 Utang Belanja	122
5.4.2.4 Utang Jangka Pendek Lainnya	123
5.4.2.5 Utang Jangka Panjang Lainnya	123
5.4.3 Ekuitas	123
5.5. Laporan Operasional	124
5.5.1 Pendapatan - LO	124
5.5.2 Beban	131
5.5.3 Pos Luar Biasa	142
5.6 Laporan Arus Kas	143
5.6.1 Penjelasan Arus Kas dari Aktivitas Operasi	143
5.6.2 Penjelasan Arus Kas dari Aktivitas Investasi	145
5.6.3 Penjelasan Atas Arus Kas dari Aktivitas Pendanaan	146
5.6.4 Penjelasan Atas Arus Kas dari Aktivitas Transistoris	146
5.6.5 Kenaikan/Penurunan Bersih Kas	146
5.6.6 Saldo Awal Kas	147
5.6.7 Saldo Akhir Kas	147
5.7 Laporan Perubahan Ekuitas	148
5.7.1 Perubahan Ekuitas	148
5.8 Pengungkapan Lainnya Atas Laporan Keuangan	
Kabupaten Morowali Utara Tahun 2022	149
BAB VI PENJELASAN ATAS INFORMASI NON KEUANGAN	165

6.1	Domisili dan Bentuk Hukum Entitas Pelaporan.....	165
6.2	Sifat Organisasi dan Kegiatan Pokok Entitas.....	169
6.3	Pemimpin Lembaga Legislatif	175
6.4	Pemimpin Lembaga Eksekutif	175
6.5	Tugas Pokok Pemerintah Daerah Kabupaten Morowali Utara	176
6.6	Sumber Daya Manusia Pemerintah Daerah Kabupaten Morowali Utara	176
6.7	Penjelasan tentang Kewajiban Kontingensi	178
BAB VII PENUTUP		180



DAFTAR LAMPIRAN

DAFTAR LAMPIRAN

I	Daftar Belanja Daerah Menurut Klasifikasi Organisasi
II	Daftar Pendapatan Hibah Dana BOS
III	Daftar Rincian Dana Desa
IV	Daftar Transfer Dana Bagi Hasil (DBH)
V	Daftar Barang Diserahkan Kepada Masyarakat / Pihak Ketiga
VI	Daftar Belanja Barang dan Jasa Dana BOS
VII	Daftar Belanja Bantuan Keuangan Kepada Desa
VIII	Rekonsiliasi Bank Per 31 Desember 2022
IX	Daftar Kas Bendahara BOS
X	Daftar Kas Bendahara JKN
XI	Daftar Piutang Pajak Daerah
XII	Daftar Piutang Retribusi
XIII	Daftar Saldo Piutang Lain – lain PAD Yang Sah
XIV	Daftar Persediaan
XV-a	Daftar Mutasi Aset Tetap Tanah
XV-b	Daftar Mutasi Aset Tetap Peralatan dan Mesin
XV-c	Daftar Mutasi Aset Tetap Gedung dan Bangunan
XV-d	Daftar Mutasi Aset Tetap Jalan, Jaringan dan Irigasi
XV-e	Daftar Mutasi Aset Tetap Lainnya
XV-f	Daftar Mutasi Aset Tetap Konstruksi Dalam Pengerjaan (KDP)
XVI a-c	Daftar Mutasi Aset Tetap Tambah Kurang
XVII	Daftar Rincian Konstruksi Dalam Pengerjaan (KDP)
XVIII	Daftar Perhitungan Amortisasi
XIX	Daftar Rincian Aset Tak Berwujud (ATB)
XX	Daftar Rincian Aset Lain-lain
XXI	Daftar Rincian Pemulihan Ekonomi Nasional (PEN)
XXII	Daftar Pendapatan dan Belanja BOS Daerah

DAFTAR GRAFIK

	Halaman
Grafik 2.1 Jumlah Penduduk Miskin Kabupaten/Kota	15
Grafik 2.2 Indeks Pembangunan Manusia Kabupaten Morowali Utara Tahun 2018 – 2022	19
Grafik 5.1 Realisasi Pendapatan Daerah Tahun 2022	73

DAFTAR GAMBAR

	Halaman
Gambar 2.1 Kurva Lorenz	17
Gambar 6.1 Peta Wilayah Kabupaten Morowali Utara	165

DAFTAR TABEL

2.1	Garis Kemiskinan dan Penduduk Miskin.....	15
2.2	Jumlah Penduduk Angkatan Kerja dan Bukan Angkatan Kerja.....	16
2.3	Tingkat Pengangguran Terbuka Kabupaten Morowali Utara.....	16
2.4	Gini Ratio Kabupaten Morowali Utara	17
2.5	Indeks Gini Ratio Kabupaten/Kota Se-Sulawesi Tengah Tahun 2020 - 2022	18
2.6	Posisi Peringkat IPM Kabupaten/Kota Provinsi Sulawesi Tengah Tahun 2022	18
2.7	Indeks Pembangunan Manusia	19
2.8	Laju Pertumbuhan Produk Domestik Regional Bruto atas Dasar Harga Konstan 2010 Menurut Kabupaten/Kota Provinsi Sulawesi Tengah.....	20
2.9	Tingkat Inflasi Kabupaten Morowali Utara	21
2.10	Distribusi Presentase Produk Domestik Regional Bruto atas Dasar Harga Berlaku Menurut Lapangan Usaha di Kabupaten Morowali Utara Tahun 2018 - 2022	22
2.11	Laju Pertumbuhan Produk Domestik Regional Bruto atas Dasar Harga Konstan 2010 Menurut Lapangan Usaha Kabupaten/Kota Provinsi Sulawesi Tengah	34
2.12	Pendapatan Daerah	35
3.1	Pendapatan Daerah Menurut Organisasi.....	37
3.2	Urusan Wajib Pelayanan Dasar	38
3.3	Urusan Wajib Bukan Pelayanan Dasar	38
3.4	Urusan Pemerintahan Pilihan	38
3.5	Unsur pendukung, Penunjang, Pengawasan dan Kewilayahan Urusan Pemerintahan	38
3.6	Belanja Menurut Klasifikasi Fungsi dalam Kerangka Pengelolaan Keuangan Negara.....	39
4.1	Masa Manfaat Aset Tetap	50
4.2	Batasan Minimal Kapitalisasi Aset Tetap	53
4.3	Penyisihan Piutang Tidak Tertagih.....	59
4.4	Presentase Penyisihan Investasi.....	62
5.1	Pendapatan Asli Daerah.....	73
5.2	Pendapatan Pajak Daerah Menurut Objek	74
5.3	Pendapatan Retribusi Daerah Menurut Objek	76
5.4	Lain-Lain Pendapatan Asli Daerah yang Sah Menurut Objek	77

5.5	Pendapatan Denda Keterlambatan Pelaksanaan Pekerjaan	78
5.6	Pendapatan Dari Pengembalian	79
5.7	Pendapatan Dana Kapitasi JKN.....	79
5.8	Pendapatan Transfer	79
5.9	Pendapatan Transfer Pemerintah Pusat.....	80
5.10	Dana Bagi Hasil.....	80
5.11	Dana Alokasi Khusus (DAK) Fisik	81
5.12	Dana Alokasi Khusus (DAK) Non-Fisik	81
5.13	Transfer Pemerintah Provinsi Menurut Pendapatan Bagi Hasil Pajak.....	82
5.14	Belanja Menurut Klasifikasi Ekonomi.....	83
5.15	Belanja Operasi	83
5.16	Belanja Pegawai	84
5.17	Gaji dan Tunjangan.....	84
5.18	Tambahan Penghasilan PNS	85
5.19	Tambahan Penghasilan Berdasarkan Pertimbangan Objektif Lainnya ASN	85
5.20	Belanja Gaji dan Tunjangan DPRD.....	85
5.21	Belanja Penerimaan Lainnya Pimpinan DPRD serta KDH/KDW	86
5.22	Belanja Penerimaan Lainnya Pimpinan DPRD serta KDH/KDW	86
5.23	Belanja Barang dan Jasa	87
5.24	Belanja Barang	87
5.25	Belanja Jasa.....	87
5.26	Belanja Pemeliharaan	88
5.27	Belanja Hibah.....	89
5.28	Belanja Hibah kepada Badan, Lembaga, Organisasi Kemasyarakatan yang Berbadan Hukum Indonesia	89
5.29	Belanja Hibah Bantuan Keuangan kepada Partai Politik	90
5.30	Belanja Bantuan Sosial	90
5.31	Belanja Modal	90
5.32	Belanja Modal Peralatan dan Mesin	91
5.33	Belanja Modal Alat Besar	92
5.34	Belanja Modal Alat Angkutan.....	92
5.35	Belanja Modal Alat kantor Rumah Tangga.....	92
5.36	Belanja Modal Alat Studio, Komunikasi, dan Pemancar	92
5.37	Belanja Modal Alat Kedokteran dan Kesehatan.....	93
5.38	Belanja Modal Alat Laboratorium.....	93

5.39	Belanja Modal Komputer	93
5.40	Belanja Modal Alat Keselamatan Kerja.....	93
5.41	Belanja Modal Gedung dan Bangunan	94
5.42	Belanja Modal Gedung dan Bangunan: Pengadaan Bangunan Gedung Tempat Kerja.....	94
5.43	Belanja Modal Jalan, Irigasi dan Jaringan	95
5.44	Belanja Modal Jalan dan Jembatan.....	95
5.45	Belanja Modal Bangunan Air.....	95
5.46	Belanja Modal Instalasi.....	96
5.47	Pembiayaan	97
5.48	Konversi Dana Setoran Modal dari BPD Capem Morowali	97
5.49	Sisa Lebih Pembiayaan Anggaran Lebih (SILPA)	98
5.50	Perubahan Saldo Anggaran Lebih	99
5.51	Neraca	99
5.52	Aset	100
5.53	Aset Lancar	100
5.54	Kas di Kas Daerah Hasil Rekonsiliasi	101
5.55	Kas di Bendahara Pengerluaran.....	102
5.56	Kas BOS Reguler di Bendahara BOS	102
5.57	Kas BOS Afirmasi dan Kinerja di Bendahara BOS.....	102
5.58	Kas di Bendahara Puskesmas FKTP.....	103
5.59	Piutang Pajak Daerah.....	104
5.60	Piutang Retribusi	103
5.61	Piutang Dana Bagi Hasil Pemerintah Provinsi	105
5.62	Penyisihan Piutang.....	105
5.63	Persediaan	106
5.64	Aset Tetap	107
5.65	Aset Tetap-Tanah	107
5.66	Mutasi Aset Tanah.....	108
5.67	Aset Tetap-Peralatan dan Mesin.....	109
5.68	Mutasi Aset Peralatan dan Mesin	109
5.69	Aset Tetap-Gedung dan Bangunan	110
5.70	Mutasi Aset Gedung dan Bangunan	111
5.71	Aset Tetap-Jalan, Irigasi dan Jaringan	112
5.72	Mutasi Aset Jalan, Irigasi dan Jaringan	113

5.73	Aset Tetap-Lainnya	114
5.74	Mutasi Aset Tetap Lainnya	114
5.75	Aset Tetap-Konstruksi Dalam Pengerjaan	115
5.76	Konstruksi Dalam Pengerjaan Per OPD	116
5.77	Mutasi Konstruksi Dalam Pengerjaan	117
5.78	Aset Tetap-Akumulasi Penyusutan.....	118
5.79	Aset Lainnya	119
5.80	Nilai Buku Aset Tidak Berwujud	120
5.81	Aset Tidak Berwujud.....	120
5.82	Aset Lain-lain.....	121
5.83	Kewajiban	122
5.84	Utang Perhitungan Pihak Ketiga	122
5.85	Utang Belanja	122
5.86	Utang Jangka Pendek Lainnya	123
5.87	Laporan Operasional.....	124
5.88	Pendapatan LO	125
5.89	Pendapatan Asli Daerah-LO.....	125
5.90	Pendapatan Pajak Daerah-LO	125
5.91	Perbandingan Pendapatan Pajak Daerah LO dan LRA Tahun 2022.....	126
5.92	Retribusi Daerah-LO.....	127
5.93	Perbandingan Retribusi Daerah LO dan LRA Tahun 2022.....	127
5.94	Lain-lain PAD Yang Sah-LO	128
5.95	Perbandingan Lain-lain PAD Yang Sah LO dan LRA Tahun 2022	129
5.96	Pendapatan Transfer-LO	129
5.97	Pendapatan Transfer Pemerintah Pusat-LO	130
5.98	Perbandingan Pendapatan Transfer Pemerintah Pusat LO dan LRA Tahun 2022 ...	130
5.99	Beban	131
5.100	Beban Pegawai-LO	132
5.101	Perbandingan Beban Pegawai LO dan LRA Tahun 2022.....	133
5.102	Beban Barang dan Jasa	135
5.103	Perbandingan Beban Barang dan Jasa LO dan LRA Tahun 2022	136
5.104	Beban Hibah.....	137
5.105	Perbandingan Beban Hibah LO dan LRA Tahun 2022	138
5.106	Beban Bantuan Sosial	138
5.107	Perbandingan Beban Bantuan Sosial LO dan LRA Tahun 2022.....	139

5.108	Beban Penyisihan Piutang	139
5.109	Beban Penyusutan Peralatan dan Mesin	139
5.110	Beban Penyusutan Gedung dan Bangunan.....	141
5.111	Beban Penyusutan Jalan, Jaringan dan Irigasi.....	141
5.112	Surplus/Defisit- LO	140
5.113	Laporan Arus Kas.....	143
5.114	Arus Kas dari Aktivitas Operasi.....	144
5.115	Arus Kas Masuk dari Kegiatan Operasional	144
5.116	Arus Kas Keluar dari Kegiatan Operasional	145
5.117	Arus Kas dari Aktivitas Investasi	145
5.118	Arus Kas dari Aktivitas Transitoris	146
5.119	Kenaikan/Penurunan Bersih Kas	147
5.119	Saldo Awal Kas	147
5.121	Saldo Akhir Kas	147
5.122	Perubahan Ekuitas	148
5.123	Realisasi Pelaksanaan Program/Kegiatan Tugas Pembantuan Yang Diterima Pada Dinas Pertanian dan Pangan Daerah Tahun 2022	152
5.124	Belanja FKTP Dan Kapitasi JKN.....	154
5.125	Mandatory Spending.....	155
5.126	Rekapitulasi Realisasi Belanja Untuk Pemenuhan Standar Pelayanan Minimum....	156
5.127	Laporan Realisasi Belanja Wajib Perlindungan Sosial	159
5.128	Aset Tetap yang Fisiknya Tidak ditemukan dan Kondisi Tidak Jelas	164
5.128	Realisasi Pendapatan dan Belanja Dana Bantuan Operasional Daerah (BOSDA) ..	164
6.1	Luas Wilayah Kabupaten Morowali Utara Menurut Kecamatan, Tahun 2020	166
6.2	Luas Wilayah Daratan Menurut Kecamatan, Kelurahan/Desa Kabupaten Morowali Utara, Tahun 2020	166
6.3	Unit Organisasi.....	169
6.4	Jumlah Pegawai Negeri Sipil Berdasarkan Golongan	176
6.5	Dasar Hukum Pemungutan Pajak dan Retribusi Daerah.....	177
6.6	Penanganan Kasus Pada Pengadilan Negeri dan Pengadilan Tata Usaha Negara/Tingkat Pengadilan Lainnya Dalam Proses Persidangan.....	178

DAFTAR SINGKATAN DAN AKRONIM

Singkatan

Keanjangan

A

ADHB	Atas Dasar Harga yang Berlaku
ADHK	Atas Dasar Harga Konstan
APBD	Anggaran Pendapatan dan Belanja Daerah
ASKES	Asuransi Kesehatan
ATB	Aset Tak Berwujud
ADD	Alokasi Dana Desa
AP	Akumulasi Penyusutan

B

BAPPEDA	Badan Perencanaan Pembangunan Daerah
BBNKB	Bea Balik Nama Kendaraan Bermotor
BLUD	Badan Layanan Umum Daerah
BOK	Bantuan Operasional Kesehatan
BOS	Bantuan Operasional Sekolah
BPD	Bank Pembangunan Daerah
BPHTB	Bea Perolehan Hak atas Tanah dan Bangunan
BPJS	Badan Penyelenggaraan Jaminan Sosial
BPK	Badan Pemeriksa Keuangan
BPS	Badan Pusat Statistik
BUD	Bendahara Umum Daerah
BUMD	Badan Usaha Milik Daerah
BUMN	Badan Usaha Milik Negara
BPKD	Badan Pengelolaan Keuangan Daerah
BLU	Badan Layanan Umum

C

CaLK	Catatan atas Laporan Keuangan
CV	<i>Commanditaire Vennootschap</i>
CF	<i>Commitment Fee</i>
CI	<i>Creeping Inflation</i>
COVID-19	<i>Corona Virus Disesase</i>

D

DAK	Dana Alokasi Khusus
DAU	Dana Alokasi Umum
DBH	Dana Bagi Hasil
DPRD	Dewan Perwakilan Rakyat Daerah
DHB	Dasar Harga Berlaku
DHK	Dasar Harga Konstan
DOB	Daerah Otonomi Baru

Singkatan	Kepanjangan
DP	Dana Perimbangan
DSM	Dana Setoran Modal
E	
EP	Ekuitas Pelaporan
EC	Extra Comptable
F	
FKTP	Fasilitas Kesehatan Tingkat Pertama
G	
GU	Ganti Uang
GI	<i>Galloping Inflation</i>
H	
HI	<i>High Inflation</i>
I	
IPTK	Indikator Pencapaian Target Kinerja
IE	<i>Intergenerational Equity</i>
IPM	Indeks Pembangunan Manusia
IGR	Indeks Gini Ratio
IHK	Indeks Harga Konsumen
IBMPD	Inventarisasi Barang Milik Pemerintah Daerah
IMB	Izin Mendirikan Bangunan
J	
JKN	Jaminan Kesehatan Nasional
JAMKESNAS	Jaminan Kesehatan Nasional
K	
KDH	Kepala Daerah
KDP	Konstruksi Dalam Pengerjaan
KGB	Kenaikan Gaji Berkala
KIB	Kartu Inventaris Barang
KONI	Komite Olahraga Nasional Indonesia
KUMKM	Koperasi, Usaha Mikro, Kecil dan Menengah
L	
LAK	Laporan Arus Kas
LKPD	Laporan Keuangan Pemerintah Daerah
LO	Laporan Operasional
LPE	Laporan Perubahan Ekuitas

Singkatan	Kepanjangan
LP-SAL	Laporan Perubahan Saldo Anggaran Lebih
LRA	Laporan Realisasi Anggaran
LS	Langsung
LPJ	Laporan Pertanggungjawaban
LPE	Laju Pertumbuhan Ekonomi
M	
MCARP	<i>Matching Cost Against Revenue Principle</i>
O	
OPD	Organisasi Perangkat Daerah
P	
PAD	Pendapatan Asli Daerah
Panwaslu	Panitia Pengawas Pemilihan Umum
PBB	Pajak Bumi dan Bangunan
PBB P2	Pajak Bumi dan Bangunan Pedesaan dan Perkotaan
PBBKB	Pajak Bahan Bakar Kendaraan Bermotor
PDH	Pakaian Dinas Harian
PDRB	Produk Domestik Regional Bruto
PDU	Pakaian Dinas Upacara
Pemkab	Pemerintah Kabupaten
PFK	Perhitungan Fihak Ketiga
Perbup	Peraturan Bupati
PAR	Pajak Air Permukaan
PKB	Pajak Kendaraan Bermotor
Perda	Peraturan Daerah
PFK	Perhitungan Fihak Ketiga
PKM	Pusat Kesehatan Masyarakat
PMK	Peraturan Menteri Keuangan
PNS	Pegawai Negeri Sipil
PNSD	Pegawai Negeri Sipil Daerah
PP	Peraturan Pemerintah
PPh	Pajak Penghasilan
PPJ	Pajak Penerangan Jalan
PPKD	Pejabat Pengelolaan Keuangan Daerah
PSDH	Provisi Sumber Daya Hutan
PSH	Pakaian Sipil Harian
PSR	Pakaian Sipil Resmi
PABPPD	Pedoman Alokasi Biaya Pemungutan Pajak Daerah
PT	Pendapatan Transfer
PO	<i>Principal Outstanding</i>
PUSAP	Pedoman Umum Sistem Akuntansi Pemerintahan

Singkatan**Kepanjangan****R**

RKUD	Rekening Kas Umum Daerah
RPJMD	Rencanan Pembangunan Jangka Menengah Daerah
RSUD	Rumah Sakit Umum Daerah

S

SAL	Saldo Anggaran Lebih
SAP	Standar Akuntansi Pemerintahan
SDA	Sumber Daya Alam
SDM	Sumber Daya Manusia
SiLPA	Sisa Lebih Perhitungan Anggaran
SiKPA	Sisa Kurang Perhitungan Anggaran
SK	Surat Keputusan
SKP	Surat Ketetapan Pajak
SKPD	Satuan Kerja Perangkat Daerah / Surat Ketetapan Pajak Daerah
SKR	Surat Ketetapan Retribusi
SSHBJ	Standar Satuan Harga Barang dan Jasa
SP2D	Surat Perintah Pencairan Dana
SP2B	Surat Pengesahan Pendapatan dan Belanja
SP3B	Surat Permintaan Pengesahan Pendapatan dan Belanja
SAPBA	Standar Akuntansi Pemerintahan Berbasis Akrual.

T

TA	Tahun Anggaran
TB	Tahun Berjalan
TP/TGR	Tuntutan Perbendaharaan / Tuntutan Ganti Rugi
TU	Tambah Uang
TPT	Tingkat Pengangguran Terbuka

U

UKM	Usaha Kecil dan Menengah
UMKM	Usaha Mikro Kecil dan Menengah
UU	Undang-Undang
UP	Uang Persediaan
UWPD	Urusan Wajib Pajak Daerah
UPFP	Urusan Pajak Fungsi Penunjang

W

WKDH	Wakil Kepala Daerah
WP	Wajib Pajak



KATA PENGANTAR

KATA PENGANTAR

Sesuai dengan amanat Undang-undang Nomor 17 Tahun 2003 tentang Keuangan Negara, Pemerintah menyampaikan Rancangan Peraturan Daerah tentang Pertanggungjawaban pelaksanaan Anggaran Pendapatan dan Belanja Daerah (APBD) kepada Dewan Perwakilan Rakyat Daerah (DPRD) berupa Laporan Keuangan yang telah diperiksa oleh Badan Pemeriksa Keuangan, selambat-lambatnya 6 (enam) bulan setelah Tahun anggaran berakhir. Laporan keuangan sebagaimana dimaksud setidaknya meliputi Laporan Realisasi Anggaran Pendapatan dan Belanja Daerah (APBD), Laporan Perubahan Saldo Anggaran Lebih (Laporan Perubahan SAL), Neraca, Laporan Operasional (LO), Laporan Arus Kas (LAK), Laporan Perubahan Ekuitas (LPE) dan Catatan atas Laporan Keuangan (CaLK) yang dilampiri dengan Laporan Keuangan Badan Usaha Milik Daerah.

Penyusunan Laporan Keuangan Pemerintah Daerah Kabupaten Morowali Utara telah mengacu pada Peraturan Pemerintah Nomor 71 Tahun 2010 tentang Standar Akuntansi Pemerintahan, hal ini telah sejalan dengan Peraturan Menteri Dalam Negeri Nomor 64 Tahun 2013 tentang Penerapan SAP berbasis AkruaL Pada Pemerintah Daerah Paling Lambat mulai Tahun Anggaran 2015.

Sehubungan dengan Laporan Keuangan Pemerintah Daerah (LKPD) Kabupaten Morowali Utara Tahun 2022, perlu kami kemukakan hal-hal sebagai berikut:

1. Laporan Keuangan Pemerintah Daerah (LKPD) Kabupaten Morowali Utara Tahun 2022, disusun berdasarkan gabungan laporan keuangan seluruh entitas Akuntansi/ pelaporan dari seluruh Satuan Kerja Perangkat Daerah (SKPD) lingkup Pemerintah Daerah Kabupaten Morowali Utara dan telah direview oleh Inspektorat Kabupaten Morowali Utara.
2. Laporan Realisasi Anggaran Tahun 2022 menyajikan informasi tentang ikhtisar sumber, alokasi, dan pemakaian sumber daya keuangan yang dikelola oleh Pemerintah Daerah yang menggambarkan perbandingan antara anggaran dan realisasinya dalam satu periode pelaporan sebagai berikut :
Realisasi Pendapatan Daerah adalah sebesar Rp1.130.857.341.756,10 atau 101,11% dari target yang ditetapkan dalam APBD Tahun 2022, sedangkan Realisasi Belanja Daerah adalah sebesar Rp1.211.139.879.552,40 atau 86,88% dari yang dianggarkan dalam APBD Tahun 2022, sehingga defisit Anggaran sebesar Rp80.282.537.796,30 dari sisi pembiayaan Daerah terdapat Realisasi Penerimaan Pembiayaan sebesar Rp277.907.194.275,94 dan Pengeluaran Pembiayaan sebesar Rp6.650.107.118,00 sehingga diperoleh Pembiayaan Netto sebesar Rp271.257.087.157,94.
3. Laporan Perubahan Saldo Anggaran Lebih yang berakhir sampai dengan 31 Desember 2022 Menyajikan informasi kenaikan dan penurunan saldo anggaran lebih tahun pelaporan di bandingkan dengan tahun sebelumnya dengan saldo anggaran lebih akhir sebesar Rp190.974.549.361,64.
4. Neraca menyajikan informasi tentang posisi Aset, Kewajiban, dan Ekuitas Dana Pemerintahan Daerah per 31 Desember 2022 masing-masing Aset sebesar Rp2.221.632.952.522,61 Kewajiban sebesar Rp196.926.179.001,00 dan Ekuitas sebesar Rp2.024.706.773.521,61 sehingga Kewajiban dan Ekuitas Dana Pemerintahan Daerah adalah sebesar Rp2.221.632.952.522,61.

5. Laporan Operasional yang berakhir sampai 31 Desember 2022 menyajikan ikhtisar sumber daya ekonomi yang menambah ekuitas dan penggunaannya yang dikelola oleh Pemerintah Daerah untuk kegiatan penyelenggaraan Pemerintahan dalam satu periode pelaporan yaitu Pendapatan-LO sebesar Rp1.060.796.179.848,98 Beban sebesar Rp952.324.142.171,60 serta Surplus/Defisit-LO sebesar Rp108.472.037.677,38.
6. Laporan Arus Kas menyajikan informasi tentang penerimaan dan pengeluaran kas melalui Kas Umum Daerah, baik arus kas dari aktivitas operasi, arus kas dari aktivitas investasi, arus kas dari aktivitas pendanaan maupun arus kas dari transitoris selama tahun anggaran 2022 menyajikan saldo akhir kas sebesar Rp190.974.549.361,64.
7. Laporan Perubahan Ekuitas yang berakhir sampai dengan 31 Desember 2022 menyajikan Informasi kenaikan atau penurunan ekuitas tahun pelaporan dengan Ekuitas awal sebesar Rp1.890.562.449.962,41 dan Ekuitas Akhir sebesar Rp2.024.706.773.521,61.
8. Catatan atas Laporan Keuangan dimaksudkan agar pengguna laporan keuangan dapat memperoleh informasi mengenai hal-hal yang berkaitan dengan kebijakan dalam penyajian, pengukuran dan pengungkapan atas nilai pos-pos Laporan Keuangan yang disajikan dalam Laporan Realisasi Anggaran Pendapatan dan Belanja Daerah (APBD), Laporan Perubahan Saldo Anggaran Lebih (Laporan Perubahan SAL), Neraca, Laporan Operasional (LO), Laporan Arus Kas (LAK), Laporan Perubahan Ekuitas (LPE). Pemerintah menyadari bahwa Laporan Keuangan Pemerintah Daerah (LKPD) Tahun 2022 ini masih perlu disempurnakan demi memenuhi amanat berbagai ketentuan peraturan perundang-undangan yang berlaku. Oleh sebab itu kami mengharapkan tanggapan, saran, maupun kritik yang membangun daripada pengguna (*stakeholders*) serta semua pihak. Pemerintah Daerah akan terus berupaya untuk dapat menyajikan Laporan Keuangan Pemerintah Daerah (LKPD) yang tepat waktu dan akurat demi terwujudnya penyelenggaraan pemerintahan yang baik, dan akhirnya kepada semua pihak yang terlibat dalam penyusunan Laporan Keuangan Pemerintah Daerah Kabupaten Morowali Utara Tahun 2022 ini, Saya atas nama Pemerintah Daerah Kabupaten Morowali Utara mengucapkan banyak terima kasih.

Kolonodale, 9 Mei 2023

**BUPATI MOROWALI UTARA**
Dr.dr.DELIS JULKARSON HEHI, MARS



SURAT PERNYATAAN TANGGUNG JAWAB



BUPATI MOROWALI UTARA

PERNYATAAN TANGGUNG JAWAB KEPALA DAERAH KABUPATEN MOROWALI UTARA

Laporan Keuangan Pemerintah Daerah Kabupaten Morowali Utara yang terdiri dari: Laporan Realisasi Anggaran, Laporan Saldo Anggaran Lebih, Neraca, Laporan Operasional, Laporan Arus Kas, Laporan Perubahan Ekuitas, dan disertai Catatan atas Laporan Keuangan Tahun anggaran 2022 sebagaimana terlampir, adalah merupakan tanggung jawab Bupati Morowali Utara.

Laporan Keuangan tersebut telah disusun berdasarkan Sistem Pengendalian Intern yang memadai dan isinya telah menyajikan informasi pelaksanaan anggaran dan posisi keuangan secara layak sesuai dengan Standar Akuntansi Pemerintahan.

Kolonodale, 9 Mei 2023

BUPATI MOROWALI UTARA



Dr.dr.DELIS JULKARSON HEHI, MARS



**LAPORAN REALISASI ANGGARAN
(LRA)**



PEMERINTAH KABUPATEN MOROWALI UTARA
LAPORAN REALISASI ANGGARAN PENDAPATAN DAN BELANJA DAERAH
UNTUK TAHUN YANG BERAKHIR SAMPAI DENGAN 31 DESEMBER 2022 DAN 2021

NO	URAIAN	REFERENSI	ANGGARAN 2022	REALISASI 2022	(%)	REALISASI 2021
1	PENDAPATAN					
2	PENDAPATAN ASLI DAERAH					
3	Pendapatan Pajak Daerah	5.2.1.1.1	81.997.760.454,00	17.359.095.397,40	21,17	12.304.023.945,00
4	Pendapatan Retribusi Daerah	5.2.1.1.2	84.161.000.000,00	52.627.057.885,00	62,53	74.844.181.383,00
5	Pendapatan Hasil Pengelolaan Kekayaan Daerah Yang Dipisahkan	5.2.1.1.3	3.500.000.000,00	2.679.373.573,71	76,55	2.236.380.817,31
6	Lain-lain Pendapatan Asli Daerah yang Sah	5.2.1.1.4	27.312.114.692,00	12.978.778.869,99	47,52	14.514.546.193,43
7	Jumlah Pendapatan Asli Daerah (3 s/d 6)	5.2.1.1	196.970.875.146,00	85.644.305.726,10	43,48	103.899.132.338,74
8	PENDAPATAN TRANSFER					
9	Pendapatan Transfer Pemerintah Pusat					
10	Dana Perimbangan	5.2.1.2.1.A	796.021.609.000,00	896.912.194.347,00	112,67	797.274.897.148,00
11	Dana Insentif Daerah (DID)	5.2.1.2.1.B	3.152.266.000,00	14.648.767.000,00	464,71	24.170.410.000,00
12	Dana Desa	5.2.1.2.1.C	101.993.104.000,00	101.993.104.000,00	100,00	115.919.937.000,00
13	Jumlah Pendapatan Transfer Pemerintah Pusat (10 s/d 12)	5.2.1.2.1	901.166.979.000,00	1.013.554.065.347,00	112,47	937.365.244.148,00
14	Pendapatan Transfer Antar Daerah					
15	Pendapatan Bagi Hasil	5.2.1.2.1.D.1	20.315.822.308,00	31.658.970.683,00	155,83	25.871.080.318,00
16	Bantuan Keuangan		0,00	0,00	0,00	0,00
17	Jumlah Pendapatan Transfer Antar Daerah (15 s/d 16)	5.2.1.2.1.D	20.315.822.308,00	31.658.970.683,00	155,83	25.871.080.318,00
18	Total Pendapatan Transfer (13 + 17)	5.2.1.2	921.482.801.308,00	1.045.213.036.030,00	113,43	963.236.324.466,00
19	LAIN-LAIN PENDAPATAN DAERAH YANG SAH					
20	Pendapatan Hibah		0,00	0,00	0,00	18.424.905.094,00
21	Jumlah Lain-Lain Pendapatan Daerah Yang Sah (20)		0,00	0,00	0,00	18.424.905.094,00
22	JUMLAH PENDAPATAN (7+18+21)	5.2.1	1.118.453.676.454,00	1.130.857.341.756,10	101,11	1.085.560.361.898,74
23	BELANJA					
24	BELANJA OPERASI					
25	Belanja Pegawai	5.2.2.1.1.a	421.962.623.216,90	396.829.687.012,20	94,04	359.417.120.806,00
26	Belanja Barang dan Jasa	5.2.2.1.1.b	374.280.829.017,70	327.692.593.986,40	87,55	293.603.663.415,00
27	Belanja Hibah	5.2.2.1.1.c	24.162.635.875,00	18.412.217.115,00	76,20	16.915.765.148,00
28	Belanja Bantuan Sosial	5.2.2.1.1.d	10.080.210.140,00	9.341.598.378,00	92,67	6.935.580.384,00
29	Jumlah Belanja Operasi (25 s/d 28)	5.2.2.1.1	830.486.298.249,60	752.276.096.491,60	90,58	676.872.129.753,00
30	BELANJA MODAL					
31	Belanja Tanah	5.2.2.1.2.a	1.398.230.501,00	1.391.680.600,00	99,53	1.339.830.000,00
32	Belanja Peralatan dan Mesin	5.2.2.1.2.b	36.311.500.743,40	32.025.600.671,80	88,20	27.057.451.620,00
33	Belanja Gedung dan Bangunan	5.2.2.1.2.c	125.604.841.751,00	82.897.607.681,00	66,00	54.435.224.599,00
34	Belanja Jalan, Irigasi dan Jaringan	5.2.2.1.2.d	197.821.744.507,00	167.165.310.656,00	84,50	70.255.437.333,44
35	Belanja Aset Tetap Lainnya	5.2.2.1.2.e	742.790.480,00	443.226.336,00	59,67	5.965.294.246,00
36	Jumlah Belanja Modal (31 s/d 35)	5.2.2.1.2	361.879.107.982,40	283.923.425.944,80	78,46	159.053.237.798,44
37	BELANJA TAK TERDUGA					
38	Belanja Tak Terduga	5.2.2	3.150.000.000,00	0,00	0,00	292.816.500,00
39	Jumlah Belanja Tidak Terduga (38)	5.2.2	3.150.000.000,00	0,00	0,00	292.816.500,00
40	BELANJA TRANSFER					
41	Belanja Bagi Hasil	5.2.2	425.360.092,00	0,00	0,00	0,00
42	Belanja Bantuan Keuangan	5.2.2.1.3.a	198.152.041.600,00	174.940.357.116,00	88,29	175.311.271.297,00
43	Jumlah Belanja Transfer (41 s/d 42)	5.2.2.1.3	198.577.401.692,00	174.940.357.116,00	88,10	175.311.271.297,00
44	JUMLAH BELANJA (29+36+39+43)	5.2.2	1.394.092.807.924,00	1.211.139.879.552,40	86,88	1.011.529.455.348,44
45	SURPLUS/DEFISIT (22 - 44)		-275.639.131.470,00	-80.282.537.796,30	0,00	74.030.906.550,30
46						
47	PEMBIAYAAN					
48	PENERIMAAN PEMBIAYAAN					
49	Sisa Lebih Perhitungan Anggaran Tahun Sebelumnya (SILPA)	5.2.3.1.1	82.339.131.470,00	82.561.539.449,94	100,27	8.308.224.919,64
50	Penerimaan Pinjaman Daerah	5.2.3.1.2	200.000.000.000,00	195.345.654.826,00	97,67	0,00
51	Jumlah Penerimaan Pembiayaan (49 s/d 50)	5.2.3.1	282.339.131.470,00	277.907.194.275,94	98,43	8.308.224.919,64
52						
53	PENGELUARAN PEMBIAYAAN					
54	Penyertaan Modal Daerah	5.2.3.II.1	2.500.000.000,00	2.450.107.118,00	98,00	0,00
55	Pembayaran Cicilan Pokok Utang yang Jatuh Tempo	5.2.3.II.2	4.200.000.000,00	4.200.000.000,00	100,00	0,00
56	Jumlah Pengeluaran Pembiayaan (54 s/d 55)	5.2.3.II	6.700.000.000,00	6.650.107.118,00	99,26	0,00
57	PEMBIAYAAN NETTO (51 - 56)	5.2.3.III	275.639.131.470,00	271.257.087.157,94	98,41	8.308.224.919,64
58	SISA LEBIH PEMBIAYAAN ANGGARAN (SILPA) (45 + 57)	5.2.3.IV	0,00	190.974.549.361,64	0,00	82.339.131.469,94

Kolonodale, 9 Mei 2023

BUPATI MOROWALI UTARA

Dr. dr. DELIS JULKARSON HEHI, MARS



**LAPORAN PERUBAHAN SALDO ANGGARAN LEBIH
(LP-SAL)**



PEMERINTAH KABUPATEN MOROWALI UTARA
LAPORAN PERUBAHAN SALDO ANGGARAN LEBIH
UNTUK PERIODE YANG BERAKHIR SAMPAI DENGAN 31 DESEMBER 2022 DAN 2021

(Dalam Rupiah)

NO	URAIAN	REFERENSI	2022	2021
1	Saldo Anggaran Lebih Awal	5.3.1.1	82.339.131.469,94	8.411.939.154,64
2	Penggunaan SAL sebagai Penerimaan Pembiayaan Tahun Berjalan	5.3.1.2	82.561.539.449,94	8.308.224.919,64
3	Sub Total (1-2)		(222.407.980,00)	103.714.235,00
4	Sisa Lebih/Kurang Pembiayaan Anggaran (SILPA/SIKPA)	5.3.1.3	190.974.549.361,64	82.339.131.469,94
5	Sub Total (3+4)		190.752.141.381,64	82.442.845.704,94
6	Koreksi Kesalahan Pembukuan Tahun Sebelumnya		222.407.980,00	(103.714.235,00)
7	Saldo Anggaran Lebih Akhir (5+6+7)	5.3.1.4	190.974.549.361,64	82.339.131.469,94

Kolonodale, 9 Mei 2023

BUPATI MOROWALI UTARA

Dr.dr.DELIS JULKARSON HEHI, MARS



NERACA



NERACA
PEMERINTAH KABUPATEN MOROWALI UTARA

Per 31 Desember 2022 dan 2021

(Dalam Rupiah)

NO	URAIAN	REFERENSI	2022	2021
1	ASET			
2	ASET LANCAR			
3	Kas Di Kas Daerah	5.4.1.1.1	188.662.223.511,05	81.276.964.562,35
4	Kas Di Bendahara Penerimaan	5.4.1.1.2	578.627.154,00	36.404.265,00
5	Kas Di Bendahara Pengeluaran	5.4.1.1.3	2.669.709,00	49.208.392,00
6	Kas Di Badan Layanan Umum Daerah		0,00	0,00
7	Kas di Bendahara BOS	5.4.1.1.4	1.429.903.790,59	629.485.701,59
8	Kas Di Bendahara FKTP	5.4.1.1.5	301.125.197,00	347.068.549,00
9	Kas Lainnya	5.4.1.1.6	662.242.090,00	117.015.937,00
10	Piutang Pajak Daerah	5.4.1.1.7	32.948.301.095,30	23.976.746.872,00
11	Piutang Retribusi Daerah	5.4.1.1.8	940.159.825,00	609.838.387,00
13	Piutang Lain-lain PAD yang Sah	5.4.1.1.9	70.098.601,97	68.155.059,39
15	Piutang Transfer Antar Daerah	5.4.1.1.10	4.834.668.331,00	4.087.185.139,00
16	Piutang Lainnya	-	0,00	0,00
17	Penyisihan Piutang	5.4.1.1.11	(7.225.126.877,31)	(6.768.212.257,15)
18	Beban dibayar dimuka	-	0,00	5.171.010,00
19	Persediaan	5.4.1.1.12	10.137.107.225,48	14.067.307.376,00
20	JUMLAH ASET LANCAR (3 s/d 19)	5.4.1.1	233.341.999.653,08	118.502.338.993,18
21	INVESTASI JANGKA PANJANG			
22	Investasi Jangka Panjang Non Permanen			
23	Investasi kepada Badan Usaha Milik Negara		0,00	0,00
24	Investasi kepada Badan Usaha Milik Daerah		0,00	0,00
25	Investasi dalam Obligasi		0,00	0,00
26	Investasi dalam Proyek Pembangunan		0,00	0,00
27	Dana Bergulir		0,00	0,00
28	Deposito Jangka Panjang		0,00	0,00
29	Investasi Non Permanen Lainnya		0,00	0,00
30	Investasi Permanen Lainnya		0,00	0,00
31	JUMLAH Investasi Jangka Panjang Non Permanen (23 s/d 30)	5.4.1.2	0,00	0,00
32	Investasi Jangka Panjang Permanen			
33	Penyertaan Modal Pemerintah Daerah	5.4.1.2	19.436.197.963,00	17.686.197.963,00
34	Invertasi Pemberian Pinjaman Daerah		0,00	0,00
35	Invertasi Permanen Lainnya		0,00	0,00
36	JUMLAH Investasi Jangka Panjang Permanen (33 s/d 35)	5.4.1.2	19.436.197.963,00	17.686.197.963,00
37	JUMLAH INVESTASI JANGKA PANJANG (31+36)	5.4.1.2	19.436.197.963,00	17.686.197.963,00
38	ASET TETAP			
39	Tanah	5.4.1.3.1	92.423.606.251,00	90.880.770.251,00
40	Peralatan dan Mesin	5.4.1.3.2	411.128.035.789,99	378.507.677.510,19
41	Gedung dan Bangunan	5.4.1.3.3	764.121.089.655,60	684.075.541.675,60
42	Jalan, irigasi dan jaringan	5.4.1.3.4	1.355.538.918.289,76	1.236.639.596.591,76
43	Aset Tetap Lainnya	5.4.1.3.5	14.090.189.946,00	13.749.499.360,00
44	Konstruksi Dalam Pengerjaan	5.4.1.3.6	140.528.978.565,40	64.316.680.535,40
45	Akumulasi Penyusutan	5.4.1.3.7	(910.522.830.693,00)	(794.909.452.259,00)
46	JUMLAH ASET TETAP (40 s/d 45)	5.4.1.3	1.867.307.987.804,75	1.673.260.313.664,95
47	DANA CADANGAN			
48	Dana Cadangan		0,00	0,00
49	JUMLAH DANA CADANGAN (48)		0,00	0,00
50	ASET LAINNYA			
51	Tagihan Jangka Panjang	5.4.1.4.1	482.006.633,00	482.006.633,00
52	Kemitraan Dengan Pihak Ketiga		0,00	0,00
53	Aset Tidak Berwujud	5.4.1.4.2	2.526.102.950,00	2.193.665.950,00
54	Aset Lain-lain	5.4.1.4.3	92.465.691.223,78	81.263.597.308,78
55	Akumulasi Amortisasi Aset Tidak Berwujud	5.4.1.4.4	-1.940.637.350,00	-1.709.206.950,00
56	Dana Transfer Treasury Deposit Facility (TDF)	5.4.1.4.5	8.013.603.645,00	0,00
57	JUMLAH ASET LAINNYA (51 s/d 56)	5.4.1.4	101.546.767.101,78	82.230.062.941,78
58	JUMLAH ASET (20+37+46+49+57)	5.4.1	2.221.632.952.522,61	1.891.678.913.562,91

NO	URAIAN	REFERENSI	2022	2021
59	KEWAJIBAN			
60	KEWAJIBAN JANGKA PENDEK			
61	Utang Perhitungan Pihak Ketiga (PFK)	5.4.2.1	8.451.090,00	19.568.651,00
62	Utang Bunga		0,00	0,00
63	Utang Pinjaman Jangka Pendek		0,00	0,00
64	Bagain Lancar Utang Jangka Panjang	5.4.2.2	4.069.700.491,00	0,00
65	Utang Belanja	5.4.2.3	828.235.208,00	988.511.955,50
66	Utang Jangka Pendek Lainnya	5.4.2.4	743.837.877,00	108.382.994,00
67	JUMLAH KEWAJIBAN JANGKA PENDEK (61 s/d 66)	5.4.2	5.650.224.666,00	1.116.463.600,50
68	KEWAJIBAN JANGKA PANJANG			
69	Utang Kepada Pemerintah Pusat		0,00	0,00
70	Utang Kepada Lembaga Keuangan Bank (LKB)		0,00	0,00
71	Utang Kepada Lembaga Keuangan Bukan Bank		0,00	0,00
72	Utang Kepada Masyarakat		0,00	0,00
73	Utang Jangka Panjang Lainnya	5.4.2.5	191.275.954.335,00	0,00
74	JUMLAH KEWAJIBAN JANGKA PANJANG (69 s/d 73)	5.4.2	191.275.954.335,00	0,00
75	JUMLAH KEWAJIBAN (67+74)	5.4.2	196.926.179.001,00	1.116.463.600,50
76	EKUITAS			
77	Ekuitas	5.4.3	2.024.706.773.521,61	1.890.562.449.962,41
78	JUMLAH EKUITAS (77)	5.4.3	2.024.706.773.521,61	1.890.562.449.962,41
79	JUMLAH KEWAJIBAN DAN EKUITAS DANA (75+78)		2.221.632.952.522,61	1.891.678.913.562,91

Kolonodalee, 9 Mei 2023

BUPATI MOROWALI UTARA



Dr.dr.DELIS JULKARSON HEHI, MARS



**LAPORAN OPERASIONAL
(LO)**



PEMERINTAH KABUPATEN MOROWALI UTARA

LAPORAN OPERASIONAL

UNTUK TAHUN YANG BERAKHIR SAMPAI DENGAN 31 DESEMBER 2022 DAN 2021

(Dalam Rupiah)

NO	URAIAN	REFERENSI	SALDO 2022	SALDO 2021	KENAIKAN/ PENURUNAN
1	PENDAPATAN - LO				
2	PENDAPATAN ASLI DAERAH (PAD) - LO				
3	Pendapatan Pajak Daerah - LO	5.5.1.1.a	26.330.649.620,70	12.396.525.097,00	13.934.124.523,70
4	Pendapatan Retribusi Daerah - LO	5.5.1.1.b	52.957.379.323,00	56.908.546.370,00	(3.951.167.047,00)
5	Pendapatan Hasil Pengelolaan Kekayaan Daerah yang Dipisahkan - LO	5.5.1.1.c	2.679.373.573,71	2.236.380.817,31	442.992.756,40
6	Lain-lain PAD Yang Sah - LO	5.5.1.1.d	20.994.326.057,57	14.624.224.368,50	6.370.101.689,07
7	Jumlah Pendapatan Asli Daerah (PAD) - LO (3 s/d 6)	5.5.1.1	102.961.728.574,98	86.165.676.652,81	16.796.051.922,17
8	PENDAPATAN TRANSFER - LO				
9	Pendapatan Transfer Pemerintah Pusat -LO	5.5.1.2.a	911.560.961.347,00	821.445.307.148,00	90.115.654.199,00
10	Pendapatan Transfer antar Daerah - LO	5.5.1.2.b	32.401.282.865,00	26.984.790.684,00	5.416.492.181,00
11	Jumlah Pendapatan Transfer - LO (9 s/d 10)	5.5.1.2	943.962.244.212,00	848.430.097.832,00	95.532.146.380,00
12	LAIN-LAIN PENDAPATAN DAERAH YANG SAH - LO				
13	Pendapatan Hibah - LO	5.5.1.3	13.872.207.062,00	39.609.038.469,00	(25.736.831.407,00)
14	Dana Darurat - LO		0,00	0,00	0,00
15	Lain - lain Pendapatan Sesuai dengan ketentuan peraturan Perundang undangan		0,00	0,00	0,00
16	Jumlah Lain-Lain Pendapatan Daerah yang Sah - LO (13 s/d 15)	5.5.1.3	13.872.207.062,00	39.609.038.469,00	(25.736.831.407,00)
17	Jumlah Pendapatan - LO (7+11+16)	5.5.1	1.060.796.179.848,98	974.204.812.953,81	86.591.366.895,17
18	BEBAN				
19	Beban Pegawai	5.5.2.a	396.756.196.406,70	359.490.611.411,50	37.265.584.995,20
20	Beban Barang dan Jasa	5.5.2.b	329.508.511.147,92	255.970.370.948,00	73.538.140.199,92
21	Beban Bunga	5.5.2.c	4.900.107.118,00	0,00	4.900.107.118,00
22	Beban Subsidi		0,00	0,00	0,00
23	Beban Hibah	5.5.2.d	6.182.900.115,00	16.689.865.148,00	(10.506.965.033,00)
24	Beban Bantuan Sosial	5.5.2.e	9.341.598.378,00	6.935.580.384,00	2.406.017.994,00
25	Beban Penyisihan Piutang	5.5.2.f	2.219.402.980,98	3.453.548.589,41	(1.234.145.608,43)
26	Beban Lain-lain		0,00	777.859.809,36	(777.859.809,36)
27	Beban Bagi Hasil Kepada Provinsi/Kabupaten/Kota/dan Pemerintahan Desa		0,00	0,00	0,00
28	Beban Bantuan Keuangan Kepada Provinsi/Kabupaten/Kota/dan Pemerintahan		0,00	0,00	0,00
29	Beban Penyusutan Peralatan dan Mesin	5.5.2.g	47.112.375.298,00	47.823.017.831,00	(710.642.533,00)
30	Beban Penyusutan Gedung dan Bangunan	5.5.2.h	13.788.309.471,00	14.990.973.191,00	(1.202.663.720,00)
31	Beban Penyusutan Jalan, Jaringan dan Irigasi	5.5.2.i	69.334.661.705,00	58.818.070.216,00	10.516.591.489,00
32	Beban Penyusutan Aset Tetap Lainnya	5.5.2.j	1.396.035,00	29.699.780,00	(28.303.745,00)
33	Beban Penyusutan Aset Lainnya		0,00	0,00	0,00
34	Beban Amortisasi Aset Tidak Berwujud	5.5.2.k	231.430.400,00	350.194.090,00	(118.763.690,00)
35	Beban Bagi Hasil		0,00	0,00	0,00
36	Beban Bantuan Keuangan	5.5.2.l	72.947.253.116,00	59.397.098.995,00	13.550.154.121,00
37	Jumlah Beban (19 s/d 36)	5.5.2	952.324.142.171,60	824.726.890.393,27	127.597.251.778,33
38	SURPLUS/DEFISIT DARI OPERASI (17 - 37)	5.5	108.472.037.677,38	149.477.922.560,54	(41.005.884.883,16)
39	KEGIATAN NON OPERASIONAL				
40	Surplus Penjualan/Pertukaran/Pelepasan Aset Non Lancar - LO		0,00	0,00	0,00
41	Surplus Penyelesaian Kewajiban Jangka Panjang - LO		0,00	0,00	0,00
42	Defisit Penjualan/Pertukaran/Pelepasan Aset Non Lancar - LO Aset Non Lancar -		0,00	(734.541.200,00)	734.541.200,00
43	Defisit Penyelesaian Kewajiban Jangka Panjang - LO		0,00	0,00	0,00
44	SURPLUS/DEFISIT DARI KEGIATAN NON OPERASIONAL (40 s/d 43)	5.5	-	(734.541.200,00)	734.541.200,00
45	SURPLUS/DEFISIT SEBELUM POS LUAR BIASA (38 + 44)	5.5.3	108.472.037.677,38	148.743.381.360,54	(40.271.343.683,16)
46	POS LUAR BIASA				
48	Beban Tidak Terduga		0,00	292.816.500,00	(292.816.500,00)
49	SURPLUS/DEFISIT DARI POS LUAR BIASA	5.5.3	0,00	(292.816.500,00)	292.816.500,00
50	SURPLUS/DEFISIT - LO (45 + 49)	5.5.3	108.472.037.677,38	148.450.564.860,54	(39.978.527.183,16)

Kolonodale, 9 Mei 2023

BUPATI MOROWALI UTARA

Dr. dr. DELIS JULKARSON HEHI, MARS



**LAPORAN ARUS KAS
(LAK)**



PEMERINTAH KABUPATEN MOROWALI UTARA

LAPORAN ARUS KAS

Per 31 Desember 2022 dan 2021

(Dalam Rupiah)

NO	URAIAN	REFERENSI	2022	2021
1	ARUS KAS DARI AKTIVITAS OPERASI			
2	ARUS MASUK KAS			
3	Penerimaan Pajak Daerah	5.6.1	17.359.095.397,40	12.304.023.945,00
4	Penerimaan Retribusi Daerah	5.6.1	52.627.057.885,00	74.844.181.383,00
5	Penerimaan Hasil Pengelolaan Kekayaan Daerah yang dipisahkan	5.6.1	2.679.373.573,71	2.236.380.817,31
6	Penerimaan Lain-lain PAD yang Sah	5.6.1	12.978.778.869,99	14.514.546.193,43
7	Penerimaan Dana Bagi Hasil	5.6.1	175.117.879.123,00	95.354.273.111,00
8	Penerimaan Dana Alokasi Umum	5.6.1	533.071.398.914,00	532.725.535.000,00
9	Penerimaan Dana Alokasi Khusus - Fisik	5.6.1	121.523.992.781,00	102.925.107.711,00
10	Penerimaan Dana Alokasi Khusus - Non Fisik	5.6.1	67.198.923.529,00	66.269.981.326,00
11	Penerimaan Dana Insentif Daerah	5.6.1	14.648.767.000,00	24.170.410.000,00
12	Penerimaan Dana Desa	5.6.1	101.993.104.000,00	115.919.937.000,00
13	Penerimaan Bagi Hasil dari Provinsi	5.6.1	31.658.970.683,00	25.871.080.318,00
14	Penerimaan Hibah	5.6.1	0,00	18.424.905.094,00
15	<i>Jumlah Arus Masuk Kas (3 s/d 15)</i>	5.6.1	1.130.857.341.756,10	1.085.560.361.898,74
16	ARUS KELUAR KAS	5.6.1		
17	Pembayaran Pegawai	5.6.1	396.829.687.012,20	359.417.120.806,00
18	Pembayaran Barang dan Jasa	5.6.1	327.692.593.986,40	293.603.663.415,00
19	Pembayaran Belanja Hibah	5.6.1	18.412.217.115,00	16.915.765.148,00
20	Pembayaran Belanja Bantuan Sosial	5.6.1	9.341.598.378,00	6.935.580.384,00
21	Pembayaran Tak Terduga	5.6.1	0,00	292.816.500,00
22	Pembayaran Bagi Hasil		0,00	0,00
23	Pembayaran Bantuan Keuangan kepada Desa	5.6.1	174.940.357.116,00	175.311.271.297,00
24	<i>Jumlah Arus Keluar Kas (17 s/d 23)</i>	5.6.1	927.216.453.607,60	852.476.217.550,00
25	Arus Kas Bersih dari Aktivitas Operasi (15-24)	5.6.1	203.640.888.148,50	233.084.144.348,74
26	ARUS KAS DARI AKTIVITAS INVESTASI			
27	ARUS MASUK KAS			
28	Hasil Penjualan Kekayaan Daerah yang Dipisahkan	5.6.2	0,00	0,00
29	<i>Jumlah Arus Masuk Kas (28)</i>	5.6.2	0,00	0,00
30	ARUS KELUAR KAS			
31	Perolehan Tanah	5.6.2	1.391.680.600,00	1.339.830.000,00
32	Perolehan Peralatan dan Mesin	5.6.2	32.025.600.671,80	27.077.937.820,00
33	Perolehan Gedung dan Bangunan	5.6.2	82.897.607.681,00	54.435.224.599,00
34	Perolehan Jalan, Irigasi dan Jaringan	5.6.2	167.165.310.656,00	70.258.170.033,44
35	Perolehan Aset Tetap Lainnya	5.6.2	443.226.336,00	5.942.075.346,00
36	Penyertaan Modal (Investasi) Pemerintah Daerah		0,00	0,00
37	<i>Jumlah Arus Keluar Kas (31 s/d 36)</i>	5.6.2	283.923.425.944,80	159.053.237.798,44
38	Arus Kas Bersih dari Aktivitas Investasi (29-37)	5.6.2	(283.923.425.944,80)	(159.053.237.798,44)
39	ARUS KAS DARI AKTIVITAS PENDANAAN			
40	ARUS MASUK KAS			
41	Penerimaan Pinjaman Daerah		195.345.654.826,00	0,00
42	<i>Jumlah Arus Masuk Kas (41)</i>	5.6.3	195.345.654.826,00	0,00
43	ARUS KELUAR KAS			
44	Penyertaan Modal (Investasi) Pemerintah Daerah		2.450.107.118,00	0,00
	Pembayaran Cicilan Pokok Utang Jatuh Tempo		4.200.000.000,00	0,00
45	<i>Jumlah Arus Keluar Kas (44)</i>	5.6.3	6.650.107.118,00	0,00
46	Arus Kas Bersih dari Aktivitas Pendanaan (42 - 45)	5.6.3	188.695.547.708,00	0,00
47	ARUS KAS DARI AKTIVITAS TRANSITORIS			
48	ARUS MASUK KAS			
49	Penerimaan Perhitungan Fihak Ketiga (PFK)	5.6.4	82.701.259.091,99	62.406.011.659,00
50	<i>Jumlah Arus Masuk Kas (49)</i>	5.6.4	82.701.259.091,99	62.406.011.659,00
51	ARUS KELUAR KAS			
52	Pengeluaran Perhitungan Fihak Ketiga (PFK)	5.6.4	82.701.259.091,99	62.406.011.659,00
53	<i>Jumlah Arus Keluar Kas (52)</i>	5.6.4	82.701.259.091,99	62.406.011.659,00

NO	URAIAN	REFERENSI	2022	2021
54	Arus Kas Bersih dari Aktivitas Transitoris (51 - 55)	5.6.4	0,00	0,00
55	Kenaikan / (Penurunan) Bersih Kas Selama Periode	5.6.5	108.413.009.911,70	74.030.906.550,30
56	Saldo Awal Kas di BUD, Kas di Bendahara Pengeluaran & Kas di Bendahara Penerimaan	5.6.6	82.339.131.469,94	8.411.939.154,64
57	Saldo Awal Kas di BUD	5.6.6	81.276.964.562,35	452.509.138,05
58	Saldo Awal Kas di Bendahara Penerimaan	5.6.6	36.404.265,00	0,00
59	Saldo Awal Kas di Bendahara Pengeluaran	5.6.6	49.208.392,00	203.378.721,00
60	Saldo Awal Kas Di Bendahara BOS	5.6.6	629.485.701,59	7.372.542.241,59
61	Saldo Awal Kas Di Bendahara Puskesmas FKTP	5.6.6	347.068.549,00	383.509.054,00
62	Koreksi SILPA		(222.407.980,00)	(103.714.235,00)
63	Saldo Akhir Kas di BUD, Kas di Bendahara Pengeluaran & Kas di Bendahara Penerimaan	5.6.7	190.974.549.361,64	82.339.131.469,94
64	Saldo Akhir Kas di BUD	5.6.7	188.662.223.511,05	81.276.964.562,35
65	Saldo Akhir Kas di Bendahara Penerimaan	5.6.7	578.627.154,00	36.404.265,00
66	Saldo Akhir Kas di Bendahara Pengeluaran	5.6.7	2.669.709,00	49.208.392,00
67	Kas Di Bendahara BOS	5.6.7	1.429.903.790,59	629.485.701,59
68	Kas Di Bendahara Puskesmas FKTP	5.6.7	301.125.197,00	347.068.549,00
69	Saldo Akhir Kas (64 s/d 69)	5.6.7	190.974.549.361,64	82.339.131.469,94

Kolonodale, 9 Mei 2023

BUPATI MOROWALI UTARA



Dr.dr.DELIS JULKARSON HEHI, MARS



**LAPORAN PERUBAHAN EKUITAS
(LPE)**



PEMERINTAH KABUPATEN MOROWALI UTARA

LAPORAN PERUBAHAN EKUITAS

UNTUK PERIODE YANG BERAKHIR SAMPAI DENGAN 31 DESEMBER 2022 DAN 2021

(Dalam Rupiah)

NO	URAIAN	REFERENSI	2022	2021
1	EKUITAS AWAL	5.7.1	1.890.562.449.962,41	1.744.071.352.226,74
2	SURPLUS/DEFISIT-LO	5.7.1	108.472.037.677,38	148.450.564.860,54
3	DAMPAK KUMULATIF PERUBAHAN KEBIJAKAN/KESALAHAN			
4	Koreksi ekuitas	5.7.1	25.672.285.881,82	(1.959.467.124,87)
5	EKUITAS AKHIR	5.7.1	2.024.706.773.521,61	1.890.562.449.962,41

Kolonodale, 9 Mei 2023

BUPATI MOROWALI UTARA



Dr.dr.DELIS JULKARSON HEHI, MARS



**CATATAN ATAS LAPORAN KEUANGAN
(CaLK)**



PEMERINTAH KABUPATEN MOROWALI UTARA

CATATAN ATAS LAPORAN KEUANGAN TAHUN ANGGARAN 2022

BAB I

PENDAHULUAN

Undang-Undang Nomor 23 Tahun 2014 tentang Pemerintahan Daerah telah mengamanatkan kepada Pemerintah Daerah untuk menyelenggarakan Urusan Pemerintahan Daerah dengan prinsip otonomi yang seluas-luasnya berdasarkan asas Desentralisasi, Dekonsentrasi dan Tugas Pembantuan. Pemberian otonomi tersebut bermaksud untuk mempercepat terwujudnya kesejahteraan masyarakat melalui peningkatan pelayanan, pemberdayaan, dan peran serta masyarakat.

Untuk mencapai tujuan penyelenggaraan Pemerintahan Daerah, maka Pemerintah Daerah harus berpedoman kepada asas penyelenggaraan Pemerintahan Daerah yaitu kepastian hukum, tertib penyelenggara negara, kepentingan umum, keterbukaan, proporsionalitas, profesionalitas, akuntabilitas, efisiensi, efektivitas, dan keadilan.

Dalam rangka mewujudkan amanat otonomi daerah, Pemerintah Kabupaten Morowali Utara telah merencanakan Pembangunan jangka menengah yang tertuang melalui Peraturan Daerah Kabupaten Morowali Utara Nomor 7 Tahun 2021 tentang Rencana Pembangunan Jangka Menengah Daerah (RPJMD) Tahun 2021 – 2026, dengan Visi “**Terwujudnya Masyarakat Morowali Utara yang Sehat, Cerdas, Sejahtera**” dan Misi Kabupaten Morowali Utara yaitu:

1. Meningkatkan aksesibilitas dan mutu pelayanan kesehatan
2. Meningkatkan aksesibilitas dan mutu pendidikan untuk menghasilkan sumber daya yang unggul dan berdaya saing
3. Meningkatkan kesejahteraan masyarakat berbasis potensi wilayah
4. Meningkatkan Infrastruktur dan sarana untuk menunjang konektivitas dan penataan wilayah
5. Meningkatkan profesionalisme dan kinerja penyelenggaraan pemerintah daerah, dalam rangka tata kelola pemerintahan yang baik.

Selanjutnya untuk mewujudkan Visi dan Misi tersebut kemudian dijabarkan dalam Rencana Kerja Pemerintah Daerah (RKPD) sebagai Rencana Kerja Tahunan yang menjadi acuan dalam penyusunan Anggaran Pendapatan dan Belanja Daerah (APBD) Kabupaten Morowali Utara.

Berkaitan dengan Pengelolaan Keuangan Daerah, Pemerintah Kabupaten Morowali Utara dalam penyusunan dan pelaksanaan anggaran, program maupun kegiatan telah mengacu pada Peraturan Menteri Dalam Negeri Nomor 77 Tahun 2020 tentang Pedoman Tekhnis Pengelolaan Keuangan Daerah. Pelaksanaan tugas dan wewenang Pengelola Keuangan Daerah dapat melibatkan informasi, aliran data, penggunaan dan penyajian dokumen yang dilakukan secara elektronik dan disajikan dalam bentuk ilustrasi dokumen berupa contoh yang menggambarkan kebutuhan informasi yang bersifat dinamis dalam setiap tahapan pengelolaan keuangan daerah. Undang-undang Nomor 23 Tahun 2014 tentang Pemerintahan Daerah dan Undang-undang Nomor 33 Tahun 2004 tentang Perimbangan Keuangan antara Pemerintah Pusat dan Pemerintah Daerah, telah menetapkan Pembagian Kewenangan (*power sharing*) dan Pembagian Keuangan (*financial sharing*)



PEMERINTAH KABUPATEN MOROWALI UTARA

CATATAN ATAS LAPORAN KEUANGAN TAHUN ANGGARAN 2022

antara Pemerintah Pusat dan Pemerintah Daerah. Setiap Pemerintah Daerah diberikan kebebasan dan kewenangan penuh untuk melaksanakan dan mengelola kegiatan Pemerintahan secara mandiri, dengan tujuan untuk meningkatkan pemerataan pembangunan di segala bidang secara merata.

Sesuai dengan azas penyelenggaraan Pemerintahan Daerah yang baik “*Good Governance*” salah satunya adalah azas akuntabilitas yang menentukan bahwa setiap kegiatan dan hasil akhir dari kegiatan penyelenggaraan negara harus dapat dipertanggungjawabkan kepada masyarakat atau rakyat sebagai pemegang kedaulatan tertinggi negara sesuai dengan ketentuan peraturan perundang-undangan. Azas tersebut juga merupakan komitmen dari Pemerintah Kabupaten Morowali Utara sebagaimana disebutkan dalam Visi dan Misi yaitu terwujudnya Masyarakat Morowali Utara Yang Sehat, Cerdas, Sejahtera.

Pemerintah Kabupaten Morowali Utara berusaha untuk meningkatkan akuntabilitas dan transparansi dalam pembangunan dan penganggaran daerah diantaranya dengan meningkatkan akuntabilitas pengelolaan keuangan daerah melalui pengelolaan keuangan daerah yang berdasarkan prinsip-prinsip akuntansi Pemerintahan Daerah.

Dengan lahirnya Undang-undang Nomor 17 Tahun 2003 tentang Keuangan Negara dan Undang-undang Nomor 1 Tahun 2004 tentang Perbendaharaan Negara yang mengharuskan Keuangan Negara dikelola secara tertib, taat pada peraturan perundang-undangan, efisien, ekonomis, efektif, transparan dan bertanggungjawab dengan memperhatikan rasa keadilan dan kepatutan dapat diwujudkan.

1.1. Maksud dan Tujuan Penyusunan Laporan Keuangan

Maksud dan Tujuan Penyusunan Laporan Keuangan Pemerintah Kabupaten Morowali Utara Berbasis AkruaI Tahun 2022 adalah:

- 1) Laporan Keuangan Pemerintah Daerah (LKPD) Kabupaten Morowali Utara disusun untuk memenuhi ketentuan peraturan perundangan bidang pengelolaan keuangan daerah, khususnya Peraturan Pemerintah Nomor 12 Tahun 2019 tentang Pengelolaan Keuangan Daerah dan Peraturan Menteri Dalam Negeri Nomor 77 Tahun 2020 tentang Pedoman Teknis Pengelolaan Keuangan Daerah.

Berdasarkan Peraturan Pemerintah Nomor 71 Tahun 2010 tentang Standar Akuntansi Pemerintahan dan Peraturan Menteri Dalam Negeri Nomor 64 Tahun 2013 tentang Penerapan Standar Akuntansi Pemerintahan Berbasis AkruaI pada Pemerintah Daerah. Laporan Keuangan disusun untuk menyediakan informasi yang relevan mengenai posisi keuangan dan seluruh transaksi yang dilakukan oleh suatu entitas pelaporan selama satu periode pelaporan. Laporan Keuangan Pemerintah Kabupaten Morowali Utara menyajikan Laporan Realisasi Anggaran (LRA), Laporan Perubahan Saldo Anggaran Lebih (LP-SAL), Laporan Arus Kas (LAK), Neraca, Laporan Operasional (LO), Laporan Perubahan Ekuitas (LPE), dan Catatan atas Laporan Keuangan (CaLK).

- 2) Laporan Keuangan Pemerintah Daerah (LKPD) Kabupaten Morowali Utara terutama digunakan sebagai sarana pertanggungjawaban Kepala Daerah atas pelaksanaan Anggaran, Pendapatan dan Belanja Daerah, dan sebagai wujud transparansi dalam pengelolaan keuangan daerah dalam hal tata kelola



PEMERINTAH KABUPATEN MOROWALI UTARA

CATATAN ATAS LAPORAN KEUANGAN TAHUN ANGGARAN 2022

pemerintahan yang baik. Tujuan pelaporan keuangan adalah untuk menyajikan informasi yang bermanfaat bagi para pengguna laporan dalam menilai akuntabilitas Laporan Keuangan Pemerintah Daerah dan membuat keputusan baik keputusan ekonomi, sosial maupun politik. Selain itu juga untuk menyediakan informasi mengenai sumber dan penggunaan sumber daya keuangan/ekonomi, transfer, pembiayaan, sisa lebih atau kurang pelaksanaan anggaran, saldo anggaran lebih, surplus/defisit-laporan operasional, aset, kewajiban, ekuitas dan arus kas Pemerintah Daerah.

- 3) Catatan atas Laporan Keuangan (CaLK) menyajikan informasi penjelasan pos-pos laporan keuangan dalam rangka pengungkapan yang memadai yang mempengaruhi penyajian Laporan Keuangan Pemerintah Kabupaten Morowali Utara sehingga Catatan atas Laporan Keuangan membantu pembacanya untuk dapat memahami kondisi dan posisi keuangan entitas pelaporan secara keseluruhan.

1.2. Landasan Hukum Penyusunan Laporan Keuangan

Landasan hukum penyusunan Laporan Keuangan Pemerintah Daerah Kabupaten Morowali Utara Tahun 2022 meliputi:

1. Undang-Undang Nomor 17 Tahun 2003 tentang Keuangan Negara;
2. Undang-Undang Nomor 1 Tahun 2004 tentang Perbendaharaan Negara;
3. Undang-Undang Nomor 15 Tahun 2004 tentang Pemeriksaan dan Pengelolaan serta Tanggung Jawab Keuangan Negara;
4. Undang-Undang Nomor 33 Tahun 2004 tentang Perimbangan Keuangan antara Pemerintah Pusat dan Pemerintah Daerah;
5. Peraturan Pemerintah Republik Indonesia Nomor 10 Tahun 2021 tentang Pajak Daerah dan Retribusi Daerah Dalam Rangka Mendukung Kemudahan Berusaha dan Layanan Daerah;
6. Undang-Undang Nomor 12 Tahun 2013 tentang Pembentukan Kabupaten Morowali Utara di Provinsi Sulawesi Tengah;
7. Undang-Undang Nomor 23 Tahun 2014 tentang Pemerintahan Daerah sebagaimana telah diubah kedua kali terakhir dengan Undang-Undang Nomor 9 Tahun 2015 tentang Perubahan kedua atas Undang-Undang Nomor 23 Tahun 2014;
8. Peraturan Pemerintah Nomor 55 Tahun 2005 tentang Dana Perimbangan;
9. Peraturan Pemerintah Nomor 71 Tahun 2010 tentang Standar Akuntansi Pemerintah (SAP);
10. Peraturan Pemerintah Nomor 12 Tahun 2019 tentang Pengelolaan Keuangan Daerah;
11. Peraturan Menteri Dalam Negeri Nomor 77 Tahun 2020 tentang Pedoman Tekhnis Pengelolaan Keuangan Daerah;
12. Peraturan Menteri Dalam Negeri Nomor 90 Tahun 2019 tentang Klasifikasi, kodifikasi, Dan Nomenklatur Perencanaan Pembangunan Dan Keuangan Daerah;
13. Peraturan Menteri Dalam Negeri Nomor 64 Tahun 2013 tentang Penerapan Standar Akuntansi Pemerintah Berbasis AkruaI pada Pemerintah Daerah;



PEMERINTAH KABUPATEN MOROWALI UTARA

CATATAN ATAS LAPORAN KEUANGAN TAHUN ANGGARAN 2022

14. Peraturan Menteri Dalam Negeri Nomor 27 Tahun 2021 tentang Pedoman Penyusunan Anggaran Pendapatan dan Belanja Daerah Tahun Anggaran 2022;
15. Peraturan Daerah Kabupaten Morowali Utara Nomor 9 Tahun 2018 tentang Pengelolaan Barang Milik Daerah;
16. Peraturan Daerah Morowali Utara Nomor 09 Tanggal 31 Desember Tahun 2021 tentang Anggaran Pendapatan dan Belanja Daerah Tahun Anggaran 2022;
17. Peraturan Daerah Kabupaten Morowali Utara Nomor 07 Tanggal 21 Oktober Tahun 2022 tentang Perubahan Anggaran Pendapatan dan Belanja Daerah Tahun Anggaran 2022;
18. Peraturan Bupati Morowali Utara Nomor 6 Tahun 2022 tentang Kebijakan Akuntansi Dan Sistem Akuntansi Pemerintah Daerah Berbasis Akrua Pada Pemerintah Daerah;
19. Peraturan Bupati Morowali Utara Nomor 33 Tahun 2021 tentang Penjabaran APBD Tahun Anggaran 2022; dan
20. Peraturan Bupati Morowali Utara Nomor 23 Tanggal 24 Oktober Tahun 2022 Perubahan Atas Peraturan Bupati Morowali Utara tentang Penjabaran APBD Tahun Anggaran 2022.

1.3. SISTEMATIKA PENULISAN CATATAN ATAS LAPORAN KEUANGAN

Catatan atas Laporan Keuangan Pemerintah Daerah Kabupaten Morowali Utara Berbasis Akrua Tahun Anggaran 2022 disusun dengan sistematika sebagai berikut:

BAB I PENDAHULUAN

- 1.1. Maksud dan tujuan Penyusunan Laporan Keuangan
- 1.2. Landasan Hukum Penyusunan Laporan Keuangan
- 1.3. Sistematika penulisan Catatan atas Laporan Keuangan

BAB II EKONOMI MAKRO, KEBIJAKAN KEUANGAN DAN PENCAPAIAN TARGET KINERJA APBD

- 2.1. Ekonomi Makro/Ekonomi Regional
- 2.2. Tingkat Kemiskinan
- 2.3. Tingkat Pengangguran Terbuka

BAB III IKHTISAR PENCAPAIAN KINERJA KEUANGAN

- 3.1. Ikhtisar Realisasi Pencapaian Kinerja Keuangan
- 3.2. Hambatan dan Kendala Dalam Pencapaian Target Kinerja Keuangan

BAB IV KEBIJAKAN AKUNTANSI

- 4.1. Entitas Pelaporan
- 4.2. Basis Akuntansi yang Mendasari Penyusunan Laporan Keuangan
- 4.3. Basis Pengukuran yang Mendasari Penyusunan Laporan Keuangan
- 4.4. Kebijakan Akuntansi Kewajiban
- 4.5. Kebijakan Akuntansi Aset Tetap
- 4.6. Kebijakan Akuntansi Aset Lainnya
- 4.7. Kebijakan Akuntansi Persediaan



PEMERINTAH KABUPATEN MOROWALI UTARA
CATATAN ATAS LAPORAN KEUANGAN TAHUN ANGGARAN 2022

- 4.8. Kebijakan Akuntansi Beban
- 4.9. Kebijakan Akuntansi Transfer
- 4.10. Kebijakan Akuntansi Piutang
- 4.11. Kebijakan Akuntansi Investasi
- 4.12. Kebijakan Akuntansi Pembiayaan
- 4.13. Laporan Operasional
- 4.14. Koreksi Kesalahan
- 4.15. Penerapan Kebijakan Akuntansi Berkaitan dengan ketentuan yang ada dalam SAP
- 4.16. Kebijakan Akuntansi Tertentu

BAB V PENJELASAN POS - POS LAPORAN KEUANGAN

- 5.1. Rincian Dari Penjelasan Masing-Masing Pos Laporan Keuangan
- 5.2. Laporan Realisasi Anggaran-LRA
- 5.3. Laporan Perubahan Saldo Anggaran Lebih
- 5.4. Neraca
- 5.5. Laporan Operasional
- 5.6. Laporan Arus Kas
- 5.7. Laporan Perubahan Ekuitas
- 5.8. Pengungkapan Lainnya Atas Laporan Keuangan Kabupaten Morowali Utara Tahun 2022

BAB VI PENJELASAN ATAS INFORMASI NON KEUANGAN

- 6.1. Domisili dan Bentuk Hukum Entitas Pelaporan
- 6.2. Sifat Organisasi dan kegiatan pokok Entitas
- 6.3. Pemimpin Lembaga Legislatif
- 6.4. Pemimpin Lembaga Eksekutif
- 6.5. Tugas pokok Pemerintah Daerah Kabupaten Morowali Utara
- 6.6. Sumber Daya Manusia Pemerintah Daerah Kabupaten Morowali Utara
- 6.7. Penjelasan tentang Kewajiban Kontingensi

BAB VII PENUTUP



PEMERINTAH KABUPATEN MOROWALI UTARA CATATAN ATAS LAPORAN KEUANGAN TAHUN ANGGARAN 2022

BAB II

EKONOMI MAKRO, KEBIJAKAN KEUANGAN DAN PENCAPAIAN TARGET KINERJA APBD

2.1 Ekonomi Makro

Ekonomi Makro merupakan gambaran perubahan ekonomi yang mempengaruhi banyak masyarakat, perusahaan dan pasar. Ekonomi Makro dapat digunakan sebagai alat Pemerintah untuk menganalisis cara terbaik dalam mempengaruhi target-target kebijakan yang bertujuan untuk menciptakan pertumbuhan ekonomi, meningkatkan pendapatan, menstabilkan keadaan perekonomian, meratakan distribusi pendapatan, mengembangkan kapasitas produksi, membuat neraca pembayaran seimbang, meningkatkan kesempatan kerja, dan mengendalikan inflasi. Dalam upaya peningkatan kehidupan ekonomi, individu dan anggota masyarakat tidak lagi hanya tergantung pada peranan pasar sektor swasta. Peran pemerintah dan mekanisme pasar (interaksi permintaan dan penawaran pasar) merupakan hal yang bersifat komplementer (bukan substitusi) dengan pelaku ekonomi lainnya untuk meningkatkan kesejahteraan masyarakat.

Indikator Makro Pembangunan Kabupaten Morowali Utara sesuai Rencana Pembangunan Jangka Menengah Daerah Tahun 2021 - 2026 sebagai ukuran pencapaian Visi dan Misi Daerah yang terdiri atas beberapa indikator yaitu Pertumbuhan Ekonomi, Pendapatan Perkapita Atas Dasar Harga Berlaku (ADHB), Indeks Pembangunan Manusia (IPM), Rata-rata Harapan Lama Sekolah (HLS), Angka Melek Huruf (AMH), Rata-rata Lama Sekolah (RLS), Usia Harapan Hidup (UHH), Persentase Penduduk Miskin, Gini Ratio, Tingkat Pengangguran Terbuka (TPT), Nilai Tukar Petani, Manajemen Pengelolaan Keuangan Daerah, Nilai Akuntabilitas Kinerja Pemerintah, Pemenuhan kebutuhan dasar pengungsi tanggap darurat bencana, Indeks Kualitas Lingkungan Hidup (IKLH).

Kemajuan perekonomian Kabupaten Morowali Utara dapat dilihat dari perkembangan ekonomi makro, dengan memperhatikan beberapa hal:

2.2 Tingkat Kemiskinan

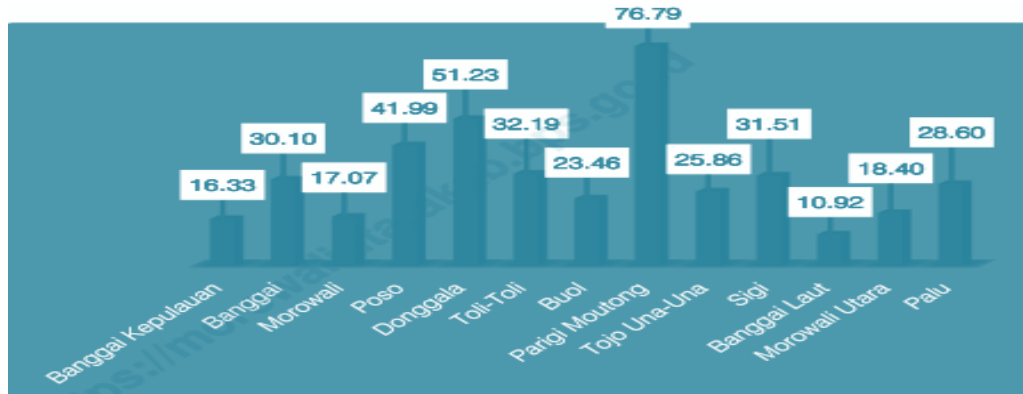
Penduduk miskin adalah penduduk yang memiliki rata-rata pengeluaran perkapita perbulan dibawah garis kemiskinan. Secara umum gambaran kemiskinan dapat dilihat dari data konsumsi rumah tangga yang dibagi menjadi dua kelompok, yaitu konsumsi pengeluaran makanan dan bukan makanan, tingkat kebutuhan permintaan (*demand*) terhadap pengeluaran tersebut pada dasarnya berbeda. Dalam kondisi pendapatan terbatas, terdapat kecenderungan untuk mendahulukan kebutuhan makanan, sehingga pada kelompok masyarakat berpendapatan rendah akan terlihat bahwa sebagian besar pendapatan mereka digunakan untuk mengkonsumsi makanan.

Perbandingan jumlah penduduk miskin Kabupaten/Kota di Sulawesi Tengah Tahun 2022 dapat kami sajikan pada grafik berikut:



PEMERINTAH KABUPATEN MOROWALI UTARA
CATATAN ATAS LAPORAN KEUANGAN TAHUN ANGGARAN 2022

Grafik 2.1 Jumlah Penduduk Miskin Kabupaten/Kota



Sumber: BPS, Survei Sosial Ekonomi Nasional

Sehingga tingkat garis kemiskinan di Kabupaten Morowali Utara pada Tahun 2021 sebesar 486.511/kapita/bulan atau sekitar 13,90 persen. Artinya setiap penduduk yang memiliki total pengeluaran per bulan kurang dari Rp486.511 dimasukkan dalam golongan penduduk miskin.

Jumlah penduduk miskin Kabupaten Morowali Utara pada Tahun 2022 mencapai 507.523/kapita/bulan atau sekitar 12,58 persen dari total jumlah penduduk Kabupaten Morowali Utara sebesar 15.860 jiwa. Sehingga dapat dikatakan bahwa prosentase jumlah penduduk miskin di Kabupaten Morowali Utara dari tahun ke tahun mengalami penurunan. Hal ini disebabkan karena pendapatan ekonomi rakyat semakin meningkat yang didukung sektor pertambangan sehingga membantu masyarakat dibidang usaha kecil, menengah sehingga membuka lapangan pekerjaan. Penurunan tingkat kemiskinan dari Tahun 2016 - 2022 dapat di sajikan pada tabel berikut:

Tabel 2.1 Garis Kemiskinan, Jumlah, Persentase Penduduk Miskin di Kabupaten Morowali Utara, 2016-2022

Tahun	Garis Kemiskinan (jiwa)	Penduduk Miskin (jiwa)	
		Jumlah (jiwa)	Persentase
2016	379.736	19.220	16,07
2017	392.811	19.250	15,73
2018	412.942	19.401	15,53
2019	441.554	19.250	15,08
2020	474.170	18.380	14,10
2021	486.511	18.400	13,90
2022	507.523	15.860	12,58

Sumber : BPS, Survei Sosial Ekonomi Nasional Maret

2.3 Tingkat Pengangguran Terbuka

Tingkat Pengangguran Terbuka adalah persentase jumlah pengangguran terhadap angkatan kerja. Pengangguran merupakan bagian dari angkatan kerja yang tidak bekerja atau sedang mencari pekerjaan. Angkatan kerja adalah penduduk usia kerja (15 tahun keatas) yang bekerja, punya pekerjaan namun sementara tidak bekerja dan pengangguran, yaitu: penduduk yang aktif mencari pekerjaan, penduduk yang sedang mempersiapkan usaha/pekerjaan baru, penduduk yang tidak mencari pekerjaan karena merasa tidak mungkin mendapat pekerjaan, kelompok penduduk yang tidak aktif mencari pekerjaan dengan alasan sudah mempunyai pekerjaan tetapi belum mulai bekerja.



PEMERINTAH KABUPATEN MOROWALI UTARA
CATATAN ATAS LAPORAN KEUANGAN TAHUN ANGGARAN 2022

Salah satu indikator yang biasa digunakan untuk menggambarkan tingkat kesejahteraan masyarakat adalah laju pertumbuhan angkatan kerja yang terserap pada lapangan pekerjaan. Tingginya angkatan kerja di suatu daerah secara langsung dapat menggerakkan perekonomian daerah baik perkotaan maupun pedesaan. Pertumbuhan ekonomi dapat dilihat apakah benar-benar digerakkan oleh produksi yang melibatkan tenaga kerja yang ada di daerah atau karena pengaruh faktor lain.

Pada Tahun 2022 tercatat penduduk yang bekerja di Kabupaten Morowali Utara sebanyak 68.667 orang, pengangguran sebanyak 1.577 orang dan yang bukan angkatan kerja sebanyak 100.445 orang, dapat dilihat pada tabel 2.2 dibawah ini:

Tabel 2.2 Jumlah Penduduk Angkatan Kerja, Bukan Angkatan Kerja dan Jenis Kelamin di Kabupaten Morowali Utara tahun 2022

Kegiatan Utama	Jenis Kelamin		Jumlah
	Laki-Laki	Perempuan	
(1)	(2)	(3)	(4)
Angkatan Kerja			
Bekerja	44.200	24.467	68.667
Pengangguran	683	894	1.577
Bukan Angkatan Kerja			
Sekolah	3.231	2.865	6.096
Mengurus Rumah Tangga	2.217	18.785	21.002
Lainnya	1.952	1.151	3.103
Jumlah	52.283	48.162	100.445

Sumber: BPS, Survei Angkatan Kerja Nasional

Sesuai dengan data pada Badan Pusat Statistik Kabupaten Morowali Utara Tingkat Pengangguran Terbuka Kabupaten Morowali Utara Tahun 2020 adalah sebesar 5,16%, sedangkan untuk Tahun 2022 belum diperbarui, sebagaimana dijelaskan tabel di bawah ini.

Tabel 2.3 Tingkat Pengangguran Terbuka Kabupaten Morowali Utara

No	Uraian	Tahun 2020
1	Tingkat Pengangguran Terbuka Kabupaten Morowali Utara (%)	5.16
2	Tingkat Pengangguran Provinsi (%)	3.77
3	Tingkat Pengangguran Nasional (%)	7.07
4	Peringkat Provinsi	4
5	Peringkat Nasional	-

Sumber: BPS, 2021 (Diolah Kembali)


2.3.1 Indeks Gini (Gini Ratio)

Indeks Gini atau *Gini Ratio* adalah merupakan alat analisis yang digunakan untuk menghitung atau mengukur ketimpangan pendapatan masyarakat suatu negara atau suatu daerah tertentu pada suatu periode tertentu. Ini didasarkan pada *Kurva Lorenz* yaitu kurva yang menggambarkan gabungan antara titik-titik pendapatan seseorang dengan total populasi. Dapat dilihat pada gambar berikut ini:



PEMERINTAH KABUPATEN MOROWALI UTARA CATATAN ATAS LAPORAN KEUANGAN TAHUN ANGGARAN 2022

Gambar 2.1 Kurva Lorenz



Sumber : Wikipedia

Untuk menghitung ratio gini menggunakan metode *Kurva Lorenz*, dengan rumus: $G = A / (A + B)$.

Nilai *Indeks Gini* berada diantara 0 sampai dengan 1 dimana:

- Indeks Gini sama dengan 0, menunjukkan distribusi pendapatan merata sempurna/mutlak, dimana setiap golongan penduduk menerima bagian pendapatan yang sama;
- Indeks Gini sama dengan 1, artinya distribusi pendapatan tidak merata mutlak/timpang, dimana bagian pendapatan hanya dinikmati satu golongan tertentu saja.

Meskipun mengukur ketimpangan pendapatan, namun perlu diingat bahwa indikator ini tidak mengukur ketimpangan kesejahteraan (*wealth*) secara keseluruhan. Hal ini mengingat indikator kesejahteraan relatif lebih susah dihitung dibandingkan dengan pendapatan.

Sesuai dengan data pada Badan Pusat Statistik Kabupaten Morowali Utara realisasi pencapaian Indeks Gini Kabupaten Morowali Utara Tahun 2021 adalah sebesar 0,30 poin, sebagaimana dijelaskan tabel di bawah ini.

Tabel 2.4 Gini Ratio Kabupaten Morowali Utara

No	Indeks Gini	Tahun 2020	Tahun 2021	Naik/turun (%)
1	Tingkat Kab. Morowali Utara	0.32	0,30	Turun 6,25
2	Tingkat Provinsi	0.33	0,32	Turun 3,03
3	Tingkat Nasional	0.38	0,38	Tetap
3	Peringkat Provinsi	11	15	Turun 4 Peringkat

Sumber: BPS Kabupaten Morowali Utara

Pada Tahun 2021, Kondisi Indeks Gini Kabupaten Morowali Utara lebih baik, jika dibandingkan dengan kondisi rata-rata Provinsi Sulawesi Tengah dengan Indeks Gini sebesar 0,32. Indeks Gini Morowali Utara tergolong ke dalam ketimpangan sedang, keadaan ini memberikan gambaran bahwa hasil pembangunan yang dilakukan oleh Pemerintah Morowali Utara masih belum bisa dinikmati secara merata oleh penduduk.



PEMERINTAH KABUPATEN MOROWALI UTARA
CATATAN ATAS LAPORAN KEUANGAN TAHUN ANGGARAN 2022

Tabel 2.5 Indeks Gini Ratio Kabupaten/Kota se-Sulawesi Tengah Tahun 2020-2022

Kabupaten/Kota	Gini Ratio Kabupaten/Kota		
	2020	2021	2022
Sulawesi Tengah	0,326	0,316	0,308
Banggai Kepulauan	0,298	0,279	0,280
Banggai	0,308	0,277	0,315
Morowali	0,290	0,297	0,285
Poso	0,311	0,270	0,256
Donggala	0,276	0,261	0,280
Toli-Toli	0,336	0,349	0,295
Buol	0,289	0,321	0,266
Parigi Moutong	0,293	0,287	0,279
Tojo Una-Una	0,256	0,247	0,250
Sigi	0,281	0,291	0,265
Banggai Laut	0,251	0,251	0,247
Morowali Utara	0,319	0,301	0,269
Kota Palu	0,304	0,308	0,355

Sumber: BPS Provinsi Sulawesi Tengah

Pada Tahun 2022, Indeks Gini Ratio tertinggi di Kota Palu sebesar 0,355. Sedangkan Kabupaten Morowali Utara urutan ke-delapan 0,269 serta beberapa daerah dengan indeks Gini Ratio terendah adalah Kabupaten Tojo Una-una dan Kabupaten Banggai Laut.

2.3.2 Indeks Pembangunan Manusia (IPM)

Indeks Pembangunan Manusia (IPM) adalah suatu Indeks Komposit yang diharapkan mampu mencerminkan kinerja pembangunan manusia, sehingga dapat dibandingkan antar wilayah atau bahkan antar waktu yang dapat terlihat dari tiga indikator utama yaitu kesehatan, pendidikan dan daya beli. Sumber Daya Manusia berkualitas ditandai dengan semakin meningkatnya IPM.

Peningkatan IPM tahun 2022 terjadi di seluruh Kabupaten/Kota. IPM terdapat sedikit perubahan pada peringkat dan status capaian pembangunan manusia di tingkat Kabupaten/Kota Sulawesi Tengah. Kota Palu dengan capaian pembangunan manusia sangat tinggi dan Kabupaten Morowali Utara dengan status capaian sedang, dengan urutan disajikan sebagai berikut:

Tabel 2.6 Posisi Peringkat IPM Kabupaten/Kota Provinsi Sulawesi Tengah Tahun 2022

No	Kabupaten/Kota	2018	2019	2020	2021	2022	Peringkat Tahun 2022
1	Banggai Kepulauan	64,68	65,13	65,42	65,61	66,08	12
2	Banggai	69,85	70,36	70,52	70,60	71,08	4
3	Morowali	71,14	72,02	72,21	72,29	72,55	2
4	Poso	70,68	71,40	71,28	71,45	71,93	3
5	Donggala	65,14	65,49	65,56	65,72	66,25	10
6	Toli-Toli	64,60	65,42	65,69	66,30	66,75	8
7	Buol	67,30	67,69	67,82	68,25	68,72	7
8	Parigi Moutong	64,85	65,47	65,44	65,82	66,26	9



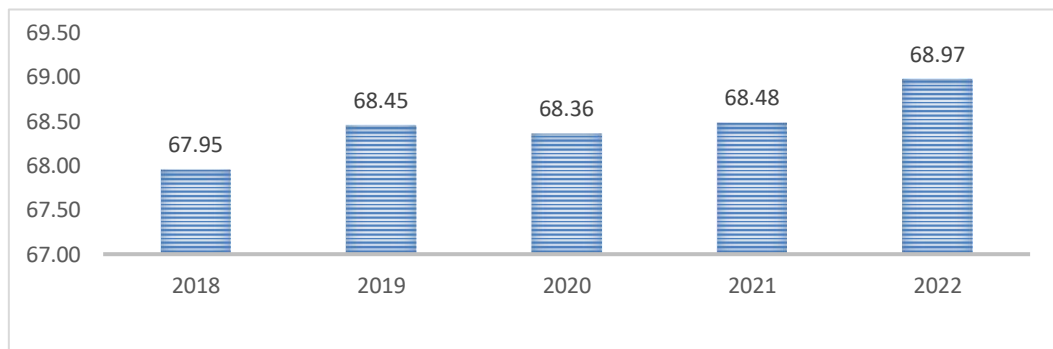
PEMERINTAH KABUPATEN MOROWALI UTARA
CATATAN ATAS LAPORAN KEUANGAN TAHUN ANGGARAN 2022

No	Kabupaten/Kota	2018	2019	2020	2021	2022	Peringkat Tahun 2022
9	Tojo Una-una	63,38	64,52	64,59	64,74	65,54	13
10	Sigi	67,66	68,16	68,12	68,49	69,05	5
11	Bangai Laut	64,80	65,27	65,43	65,65	66,22	11
12	Morowali Utara	67,95	68,45	68,36	68,48	68,97	6
13	Kota Palu	80,91	81,50	81,47	81,70	82,02	1

Sumber: BPS Provinsi Sulawesi Tengah

Indeks Pembangunan Manusia Kabupaten Morowali Utara sangat ditentukan oleh capaian tiga dimensi dasar pembangunan manusia. Dilihat dari tingkatannya, ternyata indeks pembangunan manusia dari komponen angka harapan hidup, daya beli, pendidikan terjadi peningkatan. Peningkatan tertinggi dicapai indeks pendidikan, indeks kesehatan dan indeks daya beli.

Grafik 2.2 Indeks Pembangunan Manusia Kabupaten Morowali Utara Tahun 2018-2022



Sumber: BPS Kabupaten Morowali Utara

Sesuai dengan data pada Badan Pusat Statistik Kabupaten Morowali Utara Realisasi pencapaian IPM Kabupaten Morowali Utara Tahun 2022 adalah sebesar 0,49 poin dengan kategori sedang sebagaimana dijelaskan dalam tabel di bawah ini.

Tabel 2.7 Indeks Pembangunan Manusia

No	IPM (Tingkat)	Tahun 2021	Tahun 2022	Naik/turun (%)
1	Kabupaten/Kota	68,48	68,97	(0,49)
2	Provinsi	69,79	70,28	(1,51)
3	Indonesia/Nasional	71,94	72,29	(0,35)
4	Peringkat Provinsi	5	6	(1)
5	Peringkat Nasional	26	26	0

Sumber: BPS Provinsi Sulawesi Tengah

Realisasi pencapaian IPM kabupaten Morowali Utara Tahun 2021 adalah sebesar 68,48 dibandingkan Tahun 2022 sebesar 68,97 mengalami kenaikan sebesar 0,49. Namun dengan demikian capaian IPM Kabupaten Morowali Utara masih lebih rendah dibandingkan Provinsi Sulawesi Tengah dan Nasional yang sebesar 69,79 dan sebesar 70,28.

2.3.3 Laju Pertumbuhan Ekonomi (LPE)

Laju pertumbuhan ekonomi adalah ukuran pertumbuhan ekonomi dari satu periode ke periode lain menggunakan prosentase. Ukuran ini tidak menyesuaikan inflasi, namun dinyatakan dalam istilah normal. Tingkat pertumbuhan ekonomi menunjukkan



PEMERINTAH KABUPATEN MOROWALI UTARA

CATATAN ATAS LAPORAN KEUANGAN TAHUN ANGGARAN 2022

perubahan pendapatan suatu negara atau ekonomi yang lebih besar, selama periode waktu tertentu.

Pertumbuhan ekonomi suatu daerah dapat dilihat dengan membandingkan Produk Domestik Regional Bruto (PDRB) atas dasar harga konstan tahun aktif dengan tahun sebelumnya. PDRB merupakan jumlah nilai tambah yang dihasilkan oleh seluruh unit usaha dalam suatu daerah tertentu.

PDRB atas dasar harga konstan 2010 Kabupaten Morowali Utara Tahun 2022 mengalami peningkatan 10,47 persen dari tahun sebelumnya. Pertumbuhan tertinggi terjadi pada sektor industri pengolahan yakni sebesar 91,31 persen diikuti oleh sektor konstruksi sebesar 18,73 persen. Kontribusi sektoral dapat dilihat dari PDRB menurut harga berlaku. Sektor penyumbang PDRB terbesar dari tahun ke tahun mengalami perubahan, dari sektor pertanian, kehutanan dan perikanan menjadi sector pertambangan dan penggalian.

Tabel 2.8 Laju Pertumbuhan Produk Domestik Regional Bruto Atas Dasar Harga Konstan 2010 Menurut Kabupaten/Kota di Provinsi Sulawesi Tengah

Kabupaten/ Kota	Tahun 2018	Tahun 2019	Tahun 2020	Tahun 2021	Tahun 2022
Banggai Laut	4,11	4,02	-2,36	5,07	4,94
Banggai	6,17	5,94	-4,80	1,84	7,01
Morowali	112,20	20,26	28,74	25,26	28,21
Poso	6,16	6,20	-3,94	4,86	3,64
Donggala	2,56	4,45	-4,26	4,64	3,86
Toli-Toli	5,28	4,79	-3,39	4,36	3,64
Buol	2,89	2,14	-2,89	4,88	3,66
Parigi Moutong	2,53	2,21	-4,95	4,67	3,71
Tojo Una-una	2,71	4,74	-3,17	4,25	3,46
Sigi	3,87	3,64	-1,50	5,66	3,33
Banggai Laut	4,85	3,50	-3,97	4,37	4,09
Morowali Utara	16,92	5,18	-0,23	10,59	36,42
Kota Palu	5,00	5,65	-4,43	5,97	4,32
Sulawesi Tengah	20,60	8,83	4,86	11,70	15,17

Sumber.: BPS Provinsi Sulawesi Tengah

2.3.4 Inflasi

Inflasi adalah situasi yang terjadi karena adanya kenaikan harga secara umum dan terus menerus. Perkembangan sektor ekonomi sangat tergantung pada kondisi fiskal dan moneter. Apabila keadaan tersebut tidak terkendali mengakibatkan tingginya inflasi, sehingga daya beli masyarakat terhadap barang menurun, atau sebagai indikasi bahwa nilai uang merosot. Laju inflasi didasarkan pada akumulasi perubahan Indeks Harga Konsumen (IHK) perbulan yaitu indeks rata-rata perubahan harga barang dan jasa yang di konsumsi oleh rumah tangga dalam kurun waktu tertentu.

Ada banyak indikator yang dapat mengukur pembangunan, baik itu indikator ekonomi maupun indikator sosial. Salah satu faktor yang mempengaruhi peningkatan atau penurunan jumlah rumah tangga/masyarakat miskin adalah Inflasi. Naiknya inflasi menyebabkan harga-harga semakin meningkat dan membebani daya beli masyarakat cKabupaten Morowali Utara. Sesuai dengan data pada Badan Pusat Statistik Kabupaten Morowali Utara Tingkat Inflasi Kabupaten Morowali Utara Tahun 2022 tidak didata dengan kategori ringan/sedang/berat/sangat berat sebagaimana dijelaskan pada tabel di bawah ini.



PEMERINTAH KABUPATEN MOROWALI UTARA
CATATAN ATAS LAPORAN KEUANGAN TAHUN ANGGARAN 2022

Tabel 2.9 Tingkat Inflasi Kabupaten Morowali Utara

No	Uraian	Tahun 2019	Tahun 2020	Tahun 2021	Tahun 2022	Keterangan
1	Tingkat Inflasi Kabupaten Morowali Utara (%)	2,37	*	*	*	(* belum dirilis)
2	Tingkat Inflasi Provinsi (%)	2,30	*	*	*	(* belum dirilis)
3	Tingkat inflasi Nasional (%)	2,30	*	*	*	(* belum dirilis)

Sumber: BPS Provinsi Sulawesi Tengah

Pada Tahun 2021 dan Tahun 2022 Pemerintah Kabupaten Morowali Utara dan Badan Pusat Statistik Kabupaten Morowali Utara belum melakukan perhitungan untuk menghitung angka inflasi sebagaimana tahun sebelumnya. Tingkat pengendalian inflasi di Kabupaten Morowali Utara dapat dikatakan berhasil. Hal ini terlihat dari keberhasilan Tim Pengendali Inflasi Daerah (TPID) yang mampu menekan angka inflasi dan tetap menjaga kemampuan daya beli masyarakat di Kabupaten Morowali Utara.

2.3.5 Produk Domestik Regional Bruto atas Dasar Harga Berlaku (PDRB - ADHB)

Salah satu indikator penting untuk mengetahui kondisi ekonomi di suatu daerah dalam suatu periode tertentu adalah data Produk Domestik Regional Bruto (PDRB), baik atas dasar harga berlaku (PDRB-ADHB) maupun atas dasar harga konstan (PDRB-ADHK). PDRB pada dasarnya merupakan jumlah nilai tambah yang dihasilkan oleh seluruh unit usaha dalam suatu daerah tertentu, atau merupakan jumlah nilai barang dan jasa akhir (neto) yang dihasilkan oleh seluruh unit ekonomi. Selain itu nilai PDRB juga dapat digunakan untuk mengetahui nilai produk yang dihasilkan oleh seluruh faktor produksi dan mengetahui kondisi struktur perekonomian Kabupaten Morowali Utara. Ada dua cara penilaian yang dilakukan dalam perhitungan PDRB yaitu atas Dasar Harga Berlaku dan atas Dasar Harga Konstan.

PDRB Atas Dasar Harga Berlaku menggambarkan nilai tambah barang dan jasa yang dihitung menggunakan harga pada tahun berjalan, sedang PDRB atas dasar harga konstan menunjukkan nilai tambah barang dan jasa tersebut yang dihitung menggunakan harga yang berlaku pada satu tahun tertentu sebagai tahun dasar. PDRB Menurut Harga Berlaku digunakan untuk mengetahui kemampuan sumber daya ekonomi, pergeseran dan struktur ekonomi suatu daerah.

Sementara itu, PDRB Harga Konstan digunakan untuk mengetahui pertumbuhan ekonomi secara riil dari tahun ke tahun atau pertumbuhan ekonomi yang tidak dipengaruhi oleh faktor harga. Kontribusi sektoral dapat dilihat dari PDRB Menurut Harga Berlaku.

Sektor penyumbang PDRB terbesar dari tahun ke tahun tidak mengalami perubahan, yaitu sektor pertambangan dan sektor pertanian, kehutanan dan perikanan. Pada Tahun 2022 sektor penyumbang terbesar yaitu pertambangan dan penggalian sebesar 43,93% dilanjutkan dengan sumbangan sektor pertanian sebesar 20,15% menurun dibanding tahun sebelumnya yaitu sebesar 29,57%. Dari hal ini dapat dikatakan bahwa Kabupaten Morowali Utara masih tergolong daerah agraris. Hal ini sesuai dengan potensi sebagian besar wilayah yang cenderung pada sektor pertanian.



PEMERINTAH KABUPATEN MOROWALI UTARA
CATATAN ATAS LAPORAN KEUANGAN TAHUN ANGGARAN 2022

Tabel 2.10 Distribusi Persentase Produk Domestik Regional Bruto atas Dasar Harga Berlaku Menurut Lapangan Usaha di Kabupaten Morowali Utara Tahun 2018–2022

Kategori	Lapangan Usaha	2018	2019	2020	2021	2022
A	Pertanian, Kehutanan dan Perikanan	32,31	32,08	31,52	29,57	20,15
B	Pertambangan dan Pengalihan	32,27	32,33	32,74	33,58	43,93
C	Industri Pengolahan	2,36	2,35	2,51	4,60	12,56
D	Pengadaan Listrik dan Gas	0,01	0,01	0,01	0,01	0,01
E	Pengadaan Air, Pengelolaan Sampah dan Limbah Daur Ulang	0,06	0,06	0,06	0,05	0,04
F	Konstruksi	16,01	16,21	16,29	16,47	10,65
G	Perdagangan Besar dan Eceran; Reparasi Mobil dan Sepeda Motor	7,09	7,03	6,88	6,40	5,73
H	Transportasi dan Pergudangan	0,31	0,32	0,24	0,22	0,69
I	Penyediaan Akomodasi dan Makan Minum	0,23	0,24	0,22	0,21	0,17
J	Informasi dan Komunikasi	1,99	2,05	2,18	2,02	1,40
K	Jasa Keuangan dan Asuransi	0,45	0,46	0,49	0,47	0,36
L	Real Estate	1,70	1,65	1,66	1,52	1,08
M, N	Jasa Perusahaan	0,02	0,02	0,02	0,01	0,01
O	Administrasi Pemerintahan, Pertahanan dan Jaminan Sosial Wajib	2,28	2,34	2,41	2,21	1,45
P	Jasa Pendidikan	1,44	1,38	1,39	1,21	0,79
Q	Jasa Kesehatan dan Kegiatan Sosial	0,81	0,83	0,91	0,85	0,57
R,S,T,U	Jasa Lainnya	0,66	0,65	0,64	0,60	0,43
	PDRB	100,00	100,00	100,00	100,00	100,00

Sumber : BPS Provinsi Sulawesi Tengah

Catatan : *Angka Sementara, **Angka Sangat Sementara

Pertumbuhan ekonomi suatu daerah dapat dilihat dengan membandingkan Produk Domestik Regional Bruto (PDRB) atas dasar harga konstan tahun aktif dengan tahun sebelumnya. PDRB atas dasar harga konstan Tahun 2010 Kabupaten Morowali Utara Tahun 2022 mengalami kenaikan (36,42) persen dari tahun sebelumnya dapat dilihat pada tabel 2.11 berikut:

Tabel 2.11 Laju Pertumbuhan Produk Domestik Regional Bruto atas Dasar Harga Konstan 2010 Menurut Lapangan Usaha (persen) di Kabupaten Morowali Utara Tahun 2018–2022

Kategori	Lapangan Usaha	2018	2019	2020	2021	2022
A	Pertanian, Kehutanan dan Perikanan	3,94	6,34	(1,12)	4,32	3,57
B	Pertambangan dan Pengalihan	48,76	4,95	1,69	10,28	56,73
C	Industri Pengolahan	50,35	1,91	3,94	91,31	265,89
D	Pengadaan Listrik dan Gas	7,55	9,11	7,16	4,26	5,77
E	Pengadaan Air, Pengelolaan Sampah dan Limbah Daur Ulang	6,81	2,19	(1,81)	5,15	2,81
F	Konstruksi	(8,53)	4,70	(3,64)	18,73	1,97
G	Perdagangan Besar dan Eceran; Reparasi Mobil dan Sepeda Motor	4,98	1,88	(6,19)	7,51	37,21
H	Transportasi dan Pergudangan	(0,83)	6,66	(27,92)	6,14	221,10
I	Penyediaan Akomodasi dan Makan Minum	1,21	5,10	(10,17)	10,52	26,33
J	Informasi dan Komunikasi	9,92	6,81	8,96	7,74	11,07



PEMERINTAH KABUPATEN MOROWALI UTARA
CATATAN ATAS LAPORAN KEUANGAN TAHUN ANGGARAN 2022

Kategori	Lapangan Usaha	2018	2019	2020	2021	2022
K	Jasa Keuangan dan Asuransi	8,11	6,70	6,49	10,55	12,72
L	Real Estate	3,03	1,30	0,17	3,10	12,62
M, N	Jasa Perusahaan	8,48	8,69	(1,98)	7,57	12,39
O	Administrasi Pemerintahan, Pertahanan dan Jaminan Sosial Wajib	5,20	9,86	0,52	5,23	2,03
P	Jasa Pendidikan	2,65	1,57	(0,11)	1,27	2,91
Q	Jasa Kesehatan dan Kegiatan Sosial	2,67	9,86	5,74	3,61	3,30
R,S,T,U	Jasa Lainnya	5,26	2,43	(0,28)	3,38	7,60
	PDRB	16,92	15,18	(0,22)	10,47	36,42

Sumber : BPS Pusat Statistik Provinsi Sulawesi Tengah
Catatan : *Angka Sementara, **Angka Sangat Sementara

Pertumbuhan tertinggi terjadi pada sektor industri pengolahan yakni sebesar 265,89 %, diikuti oleh sektor transportasi dan pergudangan sebesar 221,10%. Kontribusi sektoral dapat dilihat dari PDRB Menurut Harga Berlaku. Sektor penyumbang PDRB terbesar dari tahun ke tahun mengalami perubahan, dari sektor pertanian, kehutanan dan perikanan menjadi sektor pertambangan dan penggalian.

2.4 Kebijakan Keuangan

Pokok-pokok Kebijakan Keuangan yang mendapat perhatian Pemerintah Daerah Kabupaten Morowali Utara dalam penyusunan APBD Tahun Anggaran 2022 terkait dengan kebijakan Pendapatan Daerah, kebijakan Belanja Daerah serta kebijakan Penerimaan Pembiayaan dan Pengeluaran Pembiayaan Daerah yang dapat dijelaskan sebagai berikut:

2.4.1 Pendapatan Daerah

Dalam pengelolaan Anggaran Pendapatan Daerah harus diperhatikan upaya untuk meningkatkan Pendapatan Pajak dan Retribusi Daerah tanpa harus menambah beban bagi masyarakat. Pendapatan Daerah dalam struktur APBD masih merupakan elemen yang cukup penting perannya baik untuk mendukung penyelenggaraan pemerintahan maupun pemberian pelayanan kepada publik.

Dengan memperhatikan potensi dan permasalahan yang dihadapi pada Tahun 2022, realisasi Pendapatan Asli Daerah (PAD) Tahun 2022 sebesar Rp85.644.305.726,10. Jika dibandingkan realisasi Tahun 2021 sebesar Rp103.899.132.338,74, Pendapatan Asli Daerah mengalami penurunan sebesar Rp18.254.826.612,64 atau 17,57%. Sedangkan Pendapatan Daerah dari sektor Non PAD Tahun 2022 sebesar Rp1.045.213.036.030,00, jika dibandingkan realisasi Tahun 2021 sebesar Rp981.661.229.560,00 mengalami kenaikan sebesar Rp63.551.806.470 atau 6,47%.

Pendapatan Daerah meliputi semua penerimaan uang melalui Rekening Kas Umum Daerah yang menambah Ekuitas Dana Lancar yang merupakan hak Pemerintah Kabupaten Morowali Utara dalam satu Tahun Anggaran yang tidak perlu dibayar kembali oleh daerah.



PEMERINTAH KABUPATEN MOROWALI UTARA

CATATAN ATAS LAPORAN KEUANGAN TAHUN ANGGARAN 2022

Sehubungan dengan hal tersebut, Pendapatan Daerah yang dianggarkan dalam APBD merupakan perkiraan yang terukur secara rasional yang dapat dicapai untuk setiap sumber Pendapatan. Seluruh Pendapatan Daerah yang dianggarkan dalam APBD dianggarkan secara bruto, yang mempunyai makna bahwa jumlah Pendapatan yang dianggarkan tidak boleh dikurangi dengan Belanja yang digunakan dalam rangka menghasilkan Pendapatan tersebut dan/atau dikurangi dengan bagian Pemerintah pusat/daerah lain dalam rangka bagi hasil. Pendapatan Daerah meliputi PAD, Pendapatan Transfer, dan Lain-lain Pendapatan Yang Sah.

1) Pendapatan Asli Daerah

- a) PAD ditetapkan secara rasional dengan mempertimbangkan potensi, dan asumsi pertumbuhan ekonomi yang dapat mempengaruhi masing-masing jenis penerimaan, obyek penerimaan dan rincian obyek penerimaan.
- b) Dalam upaya peningkatan penerimaan PAD, Pemerintah Daerah tidak menetapkan kebijakan yang memberatkan dunia usaha dan masyarakat. Upaya peningkatan PAD ditempuh melalui penyederhanaan sistem dan prosedur administrasi pemungutan Pajak dan Retribusi Daerah, meningkatkan ketaatan wajib pajak dan pembayar Retribusi Daerah serta peningkatan pengendalian intern.
- c) Pemerintah Kabupaten Morowali Utara dalam upaya pemungutan PAD Tahun 2022 berpedoman pada Peraturan Bupati Morowali Utara Nomor 44 Tahun 2017 tentang Pedoman Teknis Pelaksanaan Pemungutan Pajak Hotel, Peraturan Bupati Morowali Utara Nomor 45 Tahun 2017 tentang Pedoman Teknis Pelaksanaan Pemungutan Pajak Hiburan, Peraturan Bupati Morowali Utara Nomor 46 Tahun 2017 tentang Pedoman Teknis Pelaksanaan Pemungutan Pajak Mineral Bukan Logam dan Batuan, Peraturan Bupati Morowali Utara Nomor 47 Tahun 2017 tentang Pedoman Teknis Pelaksanaan Pemungutan Pajak Restoran, Peraturan Bupati Morowali Utara Nomor 48 Tahun 2017 tentang Pedoman Teknis Pelaksanaan Pemungutan Pajak Reklame. Sebagaimana diamanatkan Pasal 76 Peraturan Pemerintah Nomor 65 Tahun 2001 tentang Pajak Daerah. Sedangkan khusus untuk alokasi biaya pemungutan PKB dan BBNKB berpedoman pada Keputusan Menteri Dalam Negeri Nomor 35 Tahun 2002 tentang Pedoman Alokasi Biaya Pemungutan Pajak Daerah sebagaimana telah diubah dengan Peraturan Menteri Dalam Negeri Nomor 6 Tahun 2004.
- d) Melakukan upaya peningkatan penerimaan bagian laba/dividen atas Penyertaan Modal atau Investasi Daerah Lainnya ditempuh melalui inventarisasi dan menata serta mengevaluasi nilai kekayaan daerah yang dipisahkan baik dalam bentuk uang maupun barang sebagai Penyertaan Modal (investasi daerah).
- e) Komisi, rabat, potongan atau penerimaan lain dengan nama dan dalam bentuk apapun yang dapat dinilai dengan uang sebagai akibat dari penjualan, tukar menukar, hibah, asuransi dan/atau pengadaan barang dan jasa termasuk penerimaan bunga, jasa giro atau penerimaan lain sebagai akibat penyimpanan dana anggaran pada bank serta penerimaan dari hasil penggunaan kekayaan daerah merupakan Pendapatan Daerah.



PEMERINTAH KABUPATEN MOROWALI UTARA

CATATAN ATAS LAPORAN KEUANGAN TAHUN ANGGARAN 2022

2) Pendapatan Transfer

Adalah pendapatan berupa penerimaan uang atau hak untuk menerima uang oleh entitas pelaporan dari suatu entitas pelaporan lain yang diwajibkan oleh peraturan perundang-undangan. Pengakuan Pendapatan Transfer dilakukan bersamaan dengan penerimaan Kas selama periode berjalan. Sedangkan pada saat Penyusunan Laporan Keuangan, Pendapatan Transfer dapat diakui sebelum Penerimaan Kas apabila terdapat penetapan hak Pendapatan Daerah berdasarkan dokumen yang sah sesuai dengan ketentuan yang berlaku.

3) Lain-Lain Pendapatan Daerah Yang Sah, terdiri dari:

- a) Dana Darurat yang diterima dari Pemerintah dalam rangka penanggulangan korban/kerusakan akibat bencana alam.
- b) Hibah yang diterima uang harus dianggarkan dalam APBD didasarkan atas Naskah Perjanjian Hibah antara Pemerintah Daerah Kabupaten dan Pemberi Hibah.
- c) Sumbangan yang diterima dari organisasi/lembaga tertentu/perorangan atau pihak ketiga, yang tidak mempunyai konsekuensi pengeluaran maupun pengurangan kewajiban pihak ketiga/pemberi sumbangan diatur dalam Peraturan Daerah.
- d) Lain-lain Pendapatan yang ditetapkan Pemerintah termasuk Dana Penyesuaian dan Dana Otonomi Khusus dianggarkan pada Lain-Lain Pendapatan Daerah yang Sah.
- e) Dana Bagi Hasil Pajak dari Provinsi yang diterima oleh Kabupaten merupakan Lain-lain Pendapatan Daerah yang Sah.
- f) Penganggaran Dana Alokasi Umum, Dana Bagi hasil, Hibah, Dana Darurat dan sumbangan pihak ketiga dianggarkan pada Perangkat Daerah Badan Pengelolaan Keuangan dan Aset Daerah.

2.4.2 Belanja Daerah

Belanja Daerah diarahkan pada peningkatan proporsi Belanja untuk memihak kepentingan publik disamping tetap menjaga eksistensi penyelenggaraan Pemerintah. Dalam penggunaannya, Belanja Daerah harus tetap mengedepankan efisiensi, efektivitas dan penghematan sesuai dengan prioritas yang diharapkan dapat memberikan dukungan program-program strategis daerah. Belanja Daerah adalah semua pengeluaran dari Rekening Kas Umum Daerah dan Bendahara Pengeluaran yang mengurangi Saldo Anggaran Lebih dalam Periode Tahun Anggaran bersangkutan yang tidak akan diperoleh pembayarannya kembali oleh Pemerintah. Belanja Daerah yang dianggarkan dalam APBD, mempedomani hal-hal sebagai berikut:

- 1) Belanja Daerah diprioritaskan dalam rangka pelaksanaan Urusan Pemerintahan yang menjadi kewenangan Kabupaten yang terdiri dari urusan wajib pelayanan dasar, urusan wajib bukan pelayanan dasar, urusan pilihan dan urusan Pemerintahan fungsi penunjang yang ditetapkan berdasarkan ketentuan perundang-undangan.
- 2) Belanja dalam rangka penyelenggaraan urusan wajib digunakan untuk melindungi dan meningkatkan kualitas kehidupan masyarakat dalam upaya memenuhi kewajiban daerah yang diwujudkan dalam bentuk peningkatan pelayanan dasar, pendidikan, kesehatan, fasilitas sosial dan fasilitas umum yang layak serta mengembangkan sistem jaminan sosial.



PEMERINTAH KABUPATEN MOROWALI UTARA

CATATAN ATAS LAPORAN KEUANGAN TAHUN ANGGARAN 2022

- 3) Belanja Daerah disusun berdasarkan pendekatan prestasi kerja yang berorientasi pada pencapaian hasil dari input yang direncanakan. Hal tersebut bertujuan untuk meningkatkan akuntabilitas perencanaan anggaran serta memperjelas efektivitas dan efisiensi penggunaan anggaran.
- 4) Penyusunan Belanja Daerah diprioritaskan untuk menunjang efektivitas pelaksanaan tugas dan fungsi Organisasi Perangkat Daerah dalam rangka melaksanakan urusan Pemerintahan Daerah yang menjadi tanggungjawabnya. Peningkatan alokasi anggaran belanja yang direncanakan oleh setiap Organisasi Perangkat Daerah harus terukur yang diikuti dengan peningkatan kinerja pelayanan dan peningkatan kesejahteraan masyarakat.
- 5) Penggunaan Dana Perimbangan diprioritaskan untuk kebutuhan sebagai berikut:
 - a) Penerimaan Dana Bagi Hasil Pajak diprioritaskan untuk mendanai perbaikan lingkungan pemukiman perkotaan dan perdesaan, pembangunan irigasi, jaringan jalan dan jembatan;
 - b) Penerimaan Dana Bagi Hasil Sumber Daya Alam diutamakan pengalokasiannya untuk mendanai pelestarian lingkungan areal pertambangan, perbaikan dan penyediaan fasilitas umum dan fasilitas sosial, fasilitas pelayanan kesehatan dan pendidikan untuk tercapainya standar pelayanan minimal yang ditetapkan peraturan perundang-undangan;
 - c) Dana Alokasi Umum diprioritaskan penggunaannya untuk mendanai gaji dan tunjangan pegawai, kesejahteraan pegawai, kegiatan operasi dan pemeliharaan serta pembangunan fisik sarana dan prasarana dalam rangka peningkatan pelayanan dasar dan pelayanan umum yang dibutuhkan masyarakat;
 - d) Dana Alokasi Khusus digunakan berdasarkan pedoman yang ditetapkan oleh Pemerintah.
- 6) Belanja Operasi adalah pengeluaran anggaran untuk kegiatan sehari-hari yang memberi manfaat jangka pendek. Belanja Operasi antara lain meliputi Belanja Pegawai, Belanja Barang, Belanja Hibah, Belanja Bantuan Sosial Dan Belanja Bantuan Keuangan.
 - a) Belanja Pegawai, merupakan kompensasi terhadap pegawai baik dalam bentuk uang atau barang, yang harus dibayarkan kepada pejabat negara, pegawai negeri sipil (PNS), dan pegawai yang diperkerjakan oleh Pemerintah Daerah yang belum berstatus PNS sebagai imbalan atas pekerjaan yang telah dilaksanakan, kecuali pekerjaan yang berkaitan dengan pembentukan modal, yang diatur sebagai berikut:
 - (1) Besarnya penyediaan gaji pokok/tunjangan PNS Daerah mempedomani ketentuan yang ditetapkan dalam Peraturan Pemerintah Nomor 15 Tahun 2019 tentang Perubahan Kedelapan Belas atas Peraturan Pemerintah Nomor 7 Tahun 1977 tentang Peraturan Gaji Pegawai Negeri Sipil;
 - (2) Penganggaran gaji dan tunjangan ketiga belas PNS dan tunjangan jabatan struktural/fungsional dan tunjangan lainnya dibayarkan sesuai dengan ketentuan peraturan perundang-undangan;
 - (3) Dalam rangka peningkatan kesejahteraan dan produktivitas PNS Daerah, khususnya bagi PNS Daerah yang tidak menerima Tunjangan Jabatan Struktural, Tunjangan Jabatan Fungsional atau yang dipersamakan dengan Tunjangan Jabatan, diberikan Tunjangan Umum setiap bulan;



PEMERINTAH KABUPATEN MOROWALI UTARA

CATATAN ATAS LAPORAN KEUANGAN TAHUN ANGGARAN 2022

- (4) Besarnya Tunjangan Umum dimaksud berpedoman pada Peraturan Presiden Republik Indonesia Nomor 12 Tahun 2006 tentang Tunjangan Umum bagi PNS;
 - (5) Penyediaan dana penyelenggaraan asuransi kesehatan yang dibebankan pada APBD berpedoman pada Peraturan Pemerintah Nomor 28 Tahun 2003 tentang Subsidi dan Iuran Pemerintah dalam Penyelenggaraan Asuransi Kesehatan bagi PNS dan Penerima Pensiun serta Keputusan Bersama Menteri Kesehatan dan Menteri Dalam Negeri Nomor 616.A / MENKES / SKB / VI /2004 Nomor 155 A Tahun 2004 tentang Tarif Pelayanan Kesehatan bagi Peserta PT Askes (Persero) dan Anggota Keluarganya di Puskesmas dan di Rumah Sakit Daerah;
 - (6) Dalam merencanakan Belanja Pegawai diperhitungkan "accres" gaji paling tinggi 2,5% yang disesuaikan dengan kebutuhan untuk mengantisipasi adanya kenaikan gaji berkala, kenaikan pangkat, tunjangan keluarga, dan penambahan jumlah pegawai akibat adanya mutasi;
 - (7) Berdasarkan ketentuan Pasal 58 Ayat (1) dan(2) Peraturan Pemerintah Nomor 12 Tahun 2019, kepada PNS Daerah dapat diberikan tambahan penghasilan berdasarkan pertimbangan yang objektif dengan memperhatikan kemampuan keuangan daerah dan memperoleh persetujuan DPRD sesuai dengan ketentuan peraturan perundang-undangan. Pemberian tambahan penghasilan diberikan dalam rangka peningkatan kesejahteraan pegawai berdasarkan beban kerja atau tempat bertugas atau kondisi kerja atau kelangkaan profesi atau prestasi kerja;
 - (8) Sesuai dengan Peraturan Pemerintah Nomor 48 Tahun 2005 tentang Pengangkatan Tenaga Honorer menjadi Calon Pegawai Negeri Sipil, Pemerintah Daerah Kabupaten tidak mengangkat pegawai honorer/pegawai harian lepas/pegawai tidak tetap. Pemberian penghasilan bagi pegawai honorer/pegawai harian lepas/pegawai tidak tetap yang sudah ada dianggarkan menyatu dengan program kegiatan yang melibatkan pegawai dimaksud yang besarnya ditetapkan dengan Keputusan Kepala Daerah berdasarkan asas kepatutan dan kewajaran;
 - (9) Untuk meningkatkan disiplin kualitas pelayanan, kualitas kinerja dan meningkatkan kesejahteraan PNS maka diberikan tambahan penghasilan PNS sesuai Peraturan Bupati Morowali Utara Nomor 7 Tahun 2020 tentang Pemberian Tambahan Penghasilan bagi Pegawai Negeri Sipil.
- b) Belanja Barang dan Jasa, adalah pengeluaran anggaran untuk pengadaan barang dan jasa yang nilai manfaatnya kurang dari 12 (dua belas) bulan dalam melaksanakan Program dan Kegiatan Pemerintahan dengan kebijakan sebagai berikut:
- (1) Penyediaan anggaran untuk Belanja Barang Pakai Habis agar disesuaikan dengan kebutuhan nyata dalam rangka melaksanakan tugas dan fungsi Perangkat Daerah, dengan mempertimbangkan jumlah pegawai dan volume pekerjaan. Oleh karena itu, perencanaan pengadaan barang agar didahului dengan evaluasi persediaan barang serta barang dalam pemakaian;



PEMERINTAH KABUPATEN MOROWALI UTARA

CATATAN ATAS LAPORAN KEUANGAN TAHUN ANGGARAN 2022

- (2) Dalam upaya meningkatkan dan memberdayakan kegiatan perekonomian daerah, perencanaan pengadaan barang dan jasa mengutamakan hasil produksi dalam negeri dan melibatkan pengusaha kecil, menengah dan koperasi;
 - (3) Dalam merencanakan kebutuhan barang, Pemerintah Daerah Kabupaten menggunakan Daftar Inventarisasi Barang Milik Pemerintah Daerah Kabupaten dan Standar Penggunaan Barang sebagai dasar perencanaan sesuai dengan ketentuan Peraturan Menteri Dalam Negeri Nomor 11 Tahun 2007 tentang Perubahan atas Peraturan Menteri dalam Negeri Nomor 7 Tahun 2006 Tentang Standarisasi Sarana dan Prasarana Kerja Pemerintah Daerah;
 - (4) Penganggaran belanja untuk penggunaan energi agar mempedomani Instruksi Presiden Republik Indonesia Nomor 13 Tahun 2011 tentang Penghematan Energi dan Air;
 - (5) Penyusunan rencana kebutuhan pengadaan barang dan jasa mempedomani ketentuan tentang Standar Satuan Harga Barang dan Jasa yang ditetapkan dalam keputusan kepala daerah;
 - (6) Belanja Perjalanan Dinas baik dalam daerah maupun luar daerah untuk melaksanakan kegiatan penyelenggaraan Pemerintahan Daerah dan pelayanan masyarakat dianggarkan dalam jenis Belanja Barang dan Jasa;
 - (7) Penyediaan Belanja Perjalanan Dinas dalam rangka studi banding dibatasi baik jumlah orang, jumlah hari maupun frekuensinya dan dilakukan secara selektif agar tidak terlalu lama meninggalkan tugas dan tanggung jawab yang diamanatkan dalam ketentuan perundang-undangan.
 - (8) Pelaksanaan studi banding dapat dilakukan sepanjang memiliki nilai manfaat guna kemajuan daerah yang hasilnya dipublikasikan kepada masyarakat;
 - (9) Penugasan untuk mengikuti undangan dalam rangka workshop, seminar, dan lokakarya atas undangan atau tawaran dari organisasi/lembaga tertentu di luar instansi Pemerintah dilakukan secara selektif agar tidak membebani Belanja Perjalanan Dinas;
 - (10) Standar Biaya Perjalanan Dinas yang ditetapkan dalam peraturan kepala daerah mempedomani Keputusan Menteri Keuangan tentang Perjalanan Dinas Dalam Negeri Bagi Pejabat Negara, Pegawai Negeri Sipil dan Pegawai Tidak Tetap.
- c) Belanja Bunga, merupakan pengeluaran anggaran untuk pembayaran bunga (interest) yang dilakukan atas kewajiban penggunaan pokok utang (principal outstanding) termasuk beban pembayaran biaya-biaya yang terkait dengan pinjaman dan hibah yang diterima Pemerintah Daerah seperti biaya commitment fee dan biaya denda.
- d) Belanja Subsidi, adalah alokasi anggaran yang diberikan kepada perusahaan/lembaga tertentu yang bertujuan agar harga jual produk/jasa yang dihasilkan dapat terjangkau oleh masyarakat dan ditetapkan dalam Peraturan Daerah tentang APBD yang dasar pelaksanaannya ditetapkan dengan Keputusan Kepala Daerah.
- e) Belanja Hibah, digunakan untuk menganggarkan pemberian uang, barang dan/atau jasa kepada Pemerintah atau Pemerintah Daerah Kabupaten lainnya, perusahaan



PEMERINTAH KABUPATEN MOROWALI UTARA

CATATAN ATAS LAPORAN KEUANGAN TAHUN ANGGARAN 2022

daerah, masyarakat dan organisasi kemasyarakatan, yang secara spesifik telah ditetapkan peruntukannya, bersifat tidak wajib dan tidak mengikat serta tidak secara terus menerus. Uang dan barang yang diberikan dalam bentuk hibah harus digunakan sesuai dengan persyaratan yang ditetapkan dalam Naskah Perjanjian Hibah Daerah, dengan kebijakan sebagai berikut:

- (1) Pemberian hibah dalam bentuk uang, barang dan/atau jasa dilakukan setelah mendapat persetujuan DPRD.
 - (2) Hibah dalam bentuk uang, barang dan/atau jasa kepada Pemerintah atau Pemerintah Daerah Kabupaten lainnya dapat diberikan dalam rangka menunjang peningkatan penyelenggaraan fungsi Pemerintahan di daerah dan layanan dasar umum sepanjang ditetapkan dalam peraturan perundang-undangan.
 - (3) Hibah dapat diberikan kepada perusahaan daerah dalam rangka menunjang peningkatan pelayanan kepada masyarakat dan hibah kepada badan/lembaga/organisasi swasta dan/atau kelompok masyarakat/perorangan sepanjang berpartisipasi dalam penyelenggaraan pembangunan daerah.
 - (4) Pemberian hibah dalam bentuk uang dianggarkan apabila Pemerintah Daerah Kabupaten telah memenuhi seluruh kebutuhan belanja urusan wajib guna memenuhi standar pelayanan minimal yang ditetapkan dalam peraturan perundang-undangan.
 - (5) Pemberian hibah dalam bentuk barang dilakukan apabila barang tersebut tidak mempunyai nilai ekonomis bagi Pemerintah Daerah Kabupaten yang bersangkutan tetapi bermanfaat bagi Pemerintah atau Pemerintah Daerah Kabupaten lainnya dan/atau kelompok masyarakat/perorangan
- f) Belanja Bantuan Sosial
- (1) Bantuan Sosial untuk organisasi kemasyarakatan harus selektif dan memiliki kejelasan peruntukkan penggunaannya. Pemberian bantuan tidak secara terus menerus/tidak berulang setiap Tahun Anggaran pada organisasi kemasyarakatan yang sama.
 - (2) Untuk memenuhi fungsi APBD sebagai instrumen keadilan dan pemerataan dalam upaya peningkatan pelayanan dan kesejahteraan masyarakat, bantuan dalam bentuk uang dianggarkan apabila Pemerintah Daerah Kabupaten telah memenuhi seluruh kebutuhan belanja urusan wajib guna terpenuhinya standar pelayanan minimal yang ditetapkan dalam peraturan perundang-undangan.
 - (3) Untuk optimalisasi fungsi APBD sebagaimana diamanatkan dalam ketentuan Pasal 23 Ayat (3) Peraturan Pemerintah Nomor 12 Tahun 2019 tentang Pengelolaan Keuangan Daerah bahwa APBD mempunyai fungsi otorisasi, perencanaan, pengawasan, alokasi, distribusi, dan stabilisasi. Untuk itu diharapkan pengalokasian bantuan sosial Tahun demi Tahun harus menunjukkan jumlah yang semakin berkurang agar APBD berfungsi sebagai instrumen pemerataan dan keadilan dalam rangka peningkatan kesejahteraan masyarakat. Pengurangan jumlah bantuan sosial bertujuan agar dana APBD dapat dialokasikan mendanai program-program dan kegiatan Pemerintahan Daerah yang dapat dinikmati oleh seluruh lapisan masyarakat, menciptakan lapangan kerja/mengurangi pengangguran dan pemborosan sumber daya serta



PEMERINTAH KABUPATEN MOROWALI UTARA

CATATAN ATAS LAPORAN KEUANGAN TAHUN ANGGARAN 2022

meningkatkan efisiensi dan efektifitas perekonomian. Dengan demikian dapat dihindari adanya diskriminasi pengalokasian dana APBD yang hanya dinikmati oleh kelompok masyarakat tertentu saja.

- (4) Penyediaan anggaran untuk Bantuan kepada Partai Politik mengacu kepada Peraturan Pemerintah Nomor 1 Tahun 2018 tentang Perubahan kedua atas Peraturan Pemerintah Nomor 5 Tahun 2009 tentang Bantuan Keuangan kepada Partai Politik, dengan ketentuan pasal 5 sebagai berikut:

- *Ayat 5:*

Besaran nilai bantuan keuangan kepada Partai Politik tingkat Kabupaten/Kota yang mendapatkan kursi di DPRD Kabupaten/ Kota sebagaimana dimaksud dalam Pasal 2 ayat (3) sebesar Rp1.500,00 (seribu lima ratus rupiah) per suara sah

- *Ayat 6:*

Bagi Pemerintah Kabupaten/Kota yang alokasi anggaran bantuan keuangan kepada Partai Politik telah melebihi Rp1.500,00 (seribu lima ratus rupiah) per suara sah, alokasi anggaran bantuan keuangan kepada Partai Politik Tahun berikutnya sama dengan jumlah bantuan keuangan kepada Partai Politik Tahun anggaran berjalan

Ayat 7 :

Besaran nilai bantuan keuangan sebagaimana dimaksud pada ayat (3), ayat (4), ayat (5), dan ayat (6) dapat dinaikkan sesuai dengan Kemampuan Keuangan Daerah setelah mendapat Persetujuan Menteri Dalam Negeri

7) Belanja Modal

Belanja Modal adalah pengeluaran anggaran untuk perolehan Aset Tetap dan Aset Lainnya yang memberi manfaat lebih dari satu periode akuntansi. Belanja Modal meliputi antara lain Belanja Modal untuk Perolehan Tanah, Gedung dan Bangunan, Peralatan, dan Aset Tak Berwujud. Nilai yang dianggarkan dalam Belanja Modal sebesar harga beli/bangunan Aset ditambah seluruh Belanja yang terkait dengan pengadaan/pembangunan Aset sampai Aset tersebut siap digunakan.

Belanja Modal merupakan pengeluaran yang dianggarkan untuk pembelian/pengadaan Aset Tetap dan Aset Lainnya untuk digunakan dalam kegiatan Pemerintahan yang memiliki kriteria sebagai berikut:

- a) Masa manfaatnya lebih dari 12 (dua belas) bulan:
- b) Merupakan objek pemeliharaan:
- c) Jumlah nilai rupiahnya material sesuai dengan Kebijakan Akuntansi.
- d) Pengadaan *software* dalam rangka pengembangan Sistem Informasi Manajemen dianggarkan pada Belanja Modal.

8) Belanja Tak Terduga

Belanja Tak Terduga adalah pengeluaran anggaran untuk kegiatan yang sifatnya tidak biasa dan tidak diharapkan berulang seperti penanggulangan bencana alam, bencana sosial, dan pengeluaran tidak terduga lainnya yang sangat diperlukan dalam rangka penyelenggaraan kewenangan Pemerintah Daerah.



PEMERINTAH KABUPATEN MOROWALI UTARA

CATATAN ATAS LAPORAN KEUANGAN TAHUN ANGGARAN 2022

9) Belanja Transfer

Belanja Transfer adalah belanja berupa pengeluaran uang atau kewajiban untuk mengeluarkan uang dari entitas pelaporan kepada suatu entitas pelaporan lain yang diwajibkan oleh peraturan perundang-undangan.

10) Belanja DPRD

- a) Penganggaran Belanja DPRD, agar mempedomani ketentuan Peraturan Pemerintah Nomor 18 Tahun 2017 tentang Hak Keuangan dan Administratif Pimpinan dan Anggota Dewan Perwakilan Rakyat Daerah Peraturan Pemerintah Nomor 24 Tahun 2004 tentang Kedudukan Protokoler dan Keuangan Pimpinan dan Anggota Dewan Perwakilan Rakyat Daerah serta Surat Edaran Menteri Dalam Negeri Nomor 188.31/006/BAKD Tanggal 4 Januari 2006 Perihal Tambahan Penjelasan Terhadap Peraturan Pemerintah Nomor 37 Tahun 2005.
- b) Belanja Pimpinan dan Anggota DPRD yang meliputi uang representasi, tunjangan keluarga, tunjangan beras, uang paket, tunjangan jabatan, tunjangan panitia musyawarah, tunjangan komisi, tunjangan panitia anggaran, tunjangan badan kehormatan, tunjangan alat kelengkapan lainnya, tunjangan khusus PPh Pasal 21, tunjangan perumahan, uang duka tewas dan wafat serta pengurusan jenazah dan uang jasa pengabdian dianggarkan dalam Belanja DPRD. Sedangkan Belanja Tunjangan Kesejahteraan Dan Belanja Penunjang Kegiatan DPRD dianggarkan dalam Belanja Sekretariat DPRD.
- c) Pajak Penghasilan yang dikenakan terhadap Penghasilan Pimpinan dan Anggota DPRD berpedoman pada Peraturan Pemerintah Nomor 45 Tahun 1994 tentang Pajak Penghasilan Bagi Pejabat Negara, Pegawai Negeri Sipil, Anggota ABRI dan Para Pensiunan atas Penghasilan yang Dibebankan Kepada Keuangan Negara atau Keuangan Daerah, Keputusan Menteri Keuangan Republik Indonesia Nomor 636/KMK.04/1994 tentang Pengenaan Pajak Penghasilan Bagi Pejabat Negara, Pegawai Negeri Sipil, Anggota Angkatan Bersenjata Republik Indonesia dan Para Pensiunan atas Penghasilan yang dibebankan kepada Keuangan Negara atau Keuangan Daerah. Pajak Penghasilan Pimpinan dan Anggota DPRD yang dibebankan pada APBD dianggarkan pada Objek Belanja Tunjangan Khusus PPh Pasal 21.
- d) Untuk penganggaran Belanja Penunjang Operasional Pimpinan DPRD Dan Tunjangan Komunikasi Intensif bagi pimpinan dan anggota DPRD dianggarkan pada kode rincian objek belanja berkenaan dalam pos DPRD. Belanja dimaksud dapat dilaksanakan sepanjang ketentuan yang mengaturnya telah ditetapkan oleh Pemerintah.

11) Belanja Kepala Daerah dan Wakil Kepala Daerah

- a) Penganggaran Belanja Kepala Daerah dan Wakil Kepala Daerah berpedoman pada ketentuan Peraturan Pemerintah Nomor 109 Tahun 2000 tentang Kedudukan Keuangan Kepala Daerah dan Wakil Kepala Daerah.
- b) Gaji dan tunjangan Kepala Daerah dan Wakil Kepala Daerah dan biaya penunjang operasional Kepala Daerah dan Wakil Kepala Daerah dianggarkan pada Belanja Tidak Langsung Kepala Daerah dan Wakil Kepala Daerah.



PEMERINTAH KABUPATEN MOROWALI UTARA

CATATAN ATAS LAPORAN KEUANGAN TAHUN ANGGARAN 2022

- c) Biaya penunjang operasional sebagaimana dimaksud dalam Pasal 9 Ayat (2) Peraturan Pemerintah Nomor 109 Tahun 2000 yang semula tertulis "Biaya Penunjang Operasional Kepala Daerah Kabupaten/Kota "harus dibaca" Biaya Penunjang Operasional Kepala Daerah dan Wakil Kepala Daerah Kabupaten/Kota".
 - d) Belanja Rumah Tangga, beserta pembelian inventaris/perlengkapan rumah jabatan dan kendaraan dinas serta biaya pemeliharaannya, biaya pemeliharaan kesehatan, Belanja Perjalanan Dinas dan Belanja Pakaian Dinas Kepala Daerah dan Wakil Kepala Daerah dianggarkan pada Belanja Langsung Sekretariat Daerah.
 - e) Penganggaran Belanja Kepala Daerah dan Wakil Kepala Daerah merupakan satu kesatuan dalam Belanja Kepala Daerah dan Wakil Kepala Daerah atau tidak dianggarkan secara terpisah dan pengaturannya lebih lanjut ditetapkan dengan Peraturan Kepala Daerah.
- 12) Penyediaan dana untuk penanggulangan bencana alam/bencana sosial dan/atau memberikan bantuan kepada daerah lain dalam penanggulangan bencana alam/bencana sosial dapat memanfaatkan saldo anggaran yang tersedia dalam Sisa Lebih Perhitungan APBD Tahun Anggaran Sebelumnya dan/atau dengan melakukan penggeseran Belanja Tidak Terduga atau dengan melakukan penjadwalan ulang atas program dan kegiatan yang tidak mendesak, dengan ketentuan sebagai berikut:
- a) Penyediaan kredit anggaran untuk memobilisasi tenaga medis dan obat-obatan, logistik/sandang dan pangan supaya diformulasikan kedalam RKA-SKPD yang secara fungsional terkait dengan pelaksanaan kegiatan dimaksud.
 - b) Penyediaan kredit anggaran untuk bantuan keuangan yang akan disalurkan kepada Provinsi/Kabupaten/Kota yang dilanda bencana alam/bencana sosial dianggarkan pada Belanja Bantuan Keuangan.
 - c) Pemanfaatan saldo anggaran yang tersedia dalam Sisa Lebih Perhitungan APBD Tahun Anggaran sebelumnya dan/atau dengan melakukan penggeseran Belanja Tidak Terduga untuk bantuan penanggulangan bencana alam/bencana sosial dilaporkan kepada DPRD.
 - d) Untuk keadaan darurat termasuk keperluan mendesak serta pengembalian atas kelebihan pembayaran atas Penerimaan Daerah Tahun-Tahun sebelumnya, penganggaran dilakukan secara rasional dengan mempertimbangkan realisasi Tahun Anggaran 2021 dan kemungkinan adanya kegiatan-kegiatan yang sifatnya tidak dapat diprediksi sebelumnya, di luar kendali dan pengaruh Pemerintah Daerah, serta amanat peraturan perundang-undangan.
Penentuan kriteria keperluan mendesak sebagaimana diamanatkan dalam penjelasan Pasal 28 Undang-Undang Nomor 17 Tahun 2003 tentang Keuangan Negara, ditetapkan dalam Peraturan Daerah tentang APBD, yang antara lain mencakup:
 - a) Program dan kegiatan pelayanan dasar masyarakat yang anggarannya belum tersedia dalam Tahun Anggaran Berjalan; dan
 - b) Keperluan mendesak lainnya yang apabila ditunda akan menimbulkan kerugian yang lebih besar bagi Pemerintah Daerah Kabupaten dan masyarakat.



PEMERINTAH KABUPATEN MOROWALI UTARA

CATATAN ATAS LAPORAN KEUANGAN TAHUN ANGGARAN 2022

13) Belanja Bagi Hasil

Belanja Bagi Hasil digunakan untuk menganggarkan Dana Bagi Hasil yang bersumber dari Pendapatan Kabupaten kepada Pemerintah Desa atau Pendapatan Pemerintah Daerah Kabupaten tertentu kepada Pemerintah Daerah Kabupaten lainnya sesuai dengan ketentuan perundang-undangan.

14) Belanja Bantuan Keuangan

- a) Bantuan keuangan digunakan untuk menganggarkan bantuan keuangan yang bersifat umum atau khusus dari Kabupaten kepada Pemerintah Desa, dan kepada Pemerintah Daerah Kabupaten lainnya atau dari Pemerintah Kabupaten kepada Pemerintah Desa dan Pemerintah Daerah Kabupaten lainnya dalam rangka pemerataan dan/atau peningkatan kemampuan keuangan.
- b) Bantuan keuangan yang bersifat umum peruntukan dan penggunaannya diserahkan sepenuhnya kepada Pemerintah Daerah Kabupaten/Pemerintah desa penerima bantuan. Sedangkan bantuan keuangan yang bersifat khusus peruntukan dan pengelolaannya diarahkan/ditetapkan oleh Pemerintah Daerah Kabupaten pemberi bantuan. Untuk pemberi bantuan bersifat khusus dapat mensyaratkan penyediaan dana pendamping dalam APBD atau anggaran Pendapatan dan Belanja Desa Penerima Bantuan.
- c) Penganggaran untuk Alokasi Dana Desa agar mempedomani ketentuan Peraturan Pemerintah Republik Indonesia Nomor 11 Tahun 2019 tentang Perubahan Kedua atas Peraturan Pemerintah Nomor 43 Tahun 2014 tentang Peraturan Pelaksanaan Undang-undang Nomor 6 Tahun 2014 tentang Desa.
- d) Peraturan Menteri Keuangan Republik Indonesia Nomor 94/PMK.07/2021 tentang perubahan atas peraturan menteri keuangan Nomor 17/PMK.07/2021 tentang pengelolaan transfer ke Daerah dan Dana Desa Tahun anggaran 2021 dalam rangka mendukung penanganan Pandemi Corona Virus Disease 2019 (Covid-19) dan Dampaknya.
- e) Bantuan keuangan sebagaimana tersebut pada huruf (a) disalurkan ke Kas Daerah/Desa yang bersangkutan.

2.4.3 Pembiayaan Daerah

Pembiayaan Daerah disediakan untuk menganggarkan setiap penerimaan yang perlu dibayar kembali dan/atau pengeluaran yang akan diterima kembali, baik pada Tahun Anggaran yang bersangkutan maupun pada Tahun-Tahun anggaran berikutnya:

1) Penerimaan Pembiayaan Daerah

Penerimaan Pembiayaan adalah semua penerimaan Rekening Kas Umum Daerah antara lain berasal dari penerimaan pinjaman, penjualan obligasi Pemerintah Daerah, hasil privatisasi perusahaan daerah, penerimaan kembali pinjaman yang diberikan kepada entitas lain, penjualan investasi permanen lainnya, dan pencairan dana cadangan.



PEMERINTAH KABUPATEN MOROWALI UTARA

CATATAN ATAS LAPORAN KEUANGAN TAHUN ANGGARAN 2022

Sisa Lebih Pembiayaan Anggaran Tahun Lalu

Sisa Lebih Pembiayaan Anggaran Tahun Lalu merupakan selisih lebih antara Realisasi Pendapatan dengan Belanja Daerah yang dalam APBD induk dianggarkan berdasarkan estimasi.

Sedangkan realisasi Sisa Lebih Pembiayaan Anggaran Tahun Lalu dianggarkan dalam Perubahan APBD sesuai dengan yang ditetapkan dalam Peraturan Daerah tentang Pertanggungjawaban Pelaksanaan APBD Tahun Sebelumnya.

Sisa Lebih Pembiayaan Anggaran Tahun Lalu mencakup sisa dana untuk mendanai kegiatan lanjutan, utang pihak ketiga yang belum terselesaikan, pelampauan target Pendapatan Daerah, penerimaan dan pengeluaran lainnya yang belum terselesaikan sampai akhir Tahun anggaran.

2) Pengeluaran Pembiayaan Daerah

Pengeluaran Pembiayaan adalah semua pengeluaran-pengeluaran Rekening Kas Umum Daerah antara lain pemberian pinjaman kepada entitas lain, Penyertaan modal Pemerintah Daerah, pembayaran kembali pokok pinjaman dalam periode Tahun Anggaran tertentu dan Pembentukan Dana Cadangan.

a) Pembentukan Dana Cadangan

Pembentukan Dana Cadangan digunakan untuk menganggarkan dana yang disisihkan untuk dicadangkan dalam Tahun Anggaran 2022 yang akan ditransfer ke rekening dana cadangan dari Rekening Kas umum Daerah. Jumlah yang dianggarkan dan ditransfer ke rekening dana cadangan sesuai dengan yang ditetapkan dalam Peraturan Daerah tentang Pembentukan Dana Cadangan.

b) Penyertaan Modal Pemerintah Daerah Kabupaten

Penyertaan Modal Pemerintah Daerah Kabupaten digunakan untuk menganggarkan sejumlah dana yang akan diinvestasikan/disertakan untuk merealisasikan kerjasama dengan pihak ketiga dan/atau kepada Perusahaan Daerah.

c) Jumlah yang dianggarkan, disesuaikan dengan jumlah yang ditetapkan dalam Peraturan Daerah tentang Penyertaan Modal dengan pihak ketiga atau sesuai dengan ketentuan perundang-undangan yang mengatur tentang Pelaksanaan Penyertaan Modal Daerah pada BUMD atau BUMN berkenaan.

d) Investasi (penyertaan modal) Daerah sebagaimana dimaksud di atas dapat merupakan dana yang disisihkan Pemerintah Daerah Kabupaten dalam rangka pelayanan/pemberdayaan masyarakat seperti penyertaan untuk modal kerja, pembentukan dana secara bergulir kepada kelompok masyarakat, pemberian fasilitas kepada usaha mikro dan menengah.

2.4.4 Sisa Lebih Perhitungan Anggaran Tahun Berjalan (SiLPA)

Sisa Lebih Perhitungan Anggaran Tahun Berjalan merupakan penjumlahan dari Surplus/Defisit APBD Tahun Berjalan dengan Pembiayaan Neto. Sedangkan Pembiayaan Netto merupakan selisih antara Penerimaan Pembiayaan dengan Pengeluaran Pembiayaan yang harus dapat menutup Defisit Anggaran yang direncanakan.



PEMERINTAH KABUPATEN MOROWALI UTARA
CATATAN ATAS LAPORAN KEUANGAN TAHUN ANGGARAN 2022

2.5 Indikator Pencapaian Target Kinerja APBD

2.5.1 Pendapatan Daerah

Realisasi Pendapatan Daerah Tahun Anggaran 2022 sebesar Rp1.130.857.341.756,10 dari anggaran yang ditetapkan sebesar Rp1.118.453.676.454,00 sehingga capaian target Pendapatan Daerah mencapai 101,11%. Dibandingkan dengan realisasi Pendapatan Tahun Anggaran 2021 sebesar Rp1.085.560.361.898,74. Realisasi Pendapatan Tahun Anggaran 2022 mengalami kenaikan sebesar Rp45.296.979.857,36 atau 4,17%. Kenaikan Pendapatan Daerah Tahun Anggaran 2022 tersebut terjadi pada penurunan Pendapatan Asli Daerah sebesar Rp18.254.826.612,64 atau 17,57%, dan kenaikan Pendapatan Transfer sebesar Rp81.976.711.564,00 atau 8,51%.

Anggaran dan realisasi Pendapatan Daerah Tahun Anggaran 2021 sebagaimana tersaji pada tabel berikut ini:

Tabel 2.12 Pendapatan daerah

No	Uraian	TA 2022		% capaian (5 = 4:3x100)	Realisasi TA 2021 (6)
		Anggaran (3)	Realisasi (4)		
(1)	(2)	(3)	(4)	(5 = 4:3x100)	(6)
1.	Pendapatan Asli Daerah	196.970.875.146,00	85.644.305.726,10	43,48	103.899.132.338,74
2.	Pendapatan Transfer	921.482.801.308,00	1.045.213.036.030,00	113,43	963.236.324.466,00
3.	Lain-lain Pendapatan Daerah yang Sah	0,00	0,00	0,00	18.424.905.094,00
JUMLAH		1.118.453.676.454,00	1.130.857.341.756,10	101,11	1.085.560.361.898,74

Sumber: Simda Keuangan FMis 2022

2.5.2 Belanja Daerah

Realisasi Belanja Daerah Tahun Anggaran 2022 sebesar Rp1.211.139.879.552,40 atau 86,88% dari anggaran sebesar Rp1.394.092.807.924,00. Pencapaian anggaran dan realisasi belanja dapat disajikan pada tabel berikut:

Tabel 2.13 Belanja daerah

No	Uraian	TA 2022		% capaian (5 = 4:3x100)	Realisasi TA 2021 (6)
		Anggaran (3)	Realisasi (4)		
(1)	(2)	(3)	(4)	(5 = 4:3x100)	(6)
1.	Belanja Operasi	830.486.298.249,60	752.276.096.491,60	90,58	676.872.129.753,00
2.	Belanja Modal	361.879.107.982,40	283.923.425.944,80	78,46	159.053.237.798,44
3.	Belanja Tidak Terduga	3.150.000.000,00	0,00	0,00	292.816.500,00
4.	Belanja Transfer	198.577.401.692,00	174.940.357.116,00	88,10	175.311.271.297,00
JUMLAH		1.394.092.807.924,00	1.211.139.879.552,40	86,88	1.011.529.455.384,44

Sumber: Simda Keuangan FMis 2022

2.5.3 Pembiayaan

Penerimaan Pembiayaan dianggarkan sebesar Rp282.339.131.470,00 dan telah terealisasi sebesar Rp277.907.194.275,94 atau 98,43%, dan jika dibandingkan dengan realisasi penerimaan pembiayaan Tahun 2021 sebesar Rp8.308.224.919,64 mengalami kenaikan Rp269.598.969.356,30 atau 3.244,96%. Untuk Pengeluaran Pembiayaan dianggarkan sebesar Rp6.700.000.000,00 dan telah terealisasi sebesar Rp6.650.107.118,00 atau 99,26%.



PEMERINTAH KABUPATEN MOROWALI UTARA

CATATAN ATAS LAPORAN KEUANGAN TAHUN ANGGARAN 2022

BAB III

IKHTISAR PENCAPAIAN KINERJA KEUANGAN

Kinerja (*Performance*) diartikan sebagai aktivitas terukur dari suatu entitas selama periode tertentu sebagai bagian dari ukuran keberhasilan pekerjaan. Selanjutnya *measurement* atau pengukuran kinerja diartikan sebagai suatu indikator keuangan dan non keuangan dari suatu pekerjaan yang dilaksanakan atau hasil yang dicapai dari suatu aktivitas, suatu proses atau suatu unit organisasi. Pengukuran kinerja merupakan wujud akuntabilitas, dimana penilaian yang lebih tinggi menjadi tuntunan yang harus dipenuhi, data pengukuran kinerja dapat menjadi peningkatan program selanjutnya.

Kuangan Daerah adalah semua hak dan kewajiban daerah dalam rangka penyelenggaraan Pemerintahan Daerah yang dapat dinilai dengan uang termasuk didalamnya segala bentuk kekayaan yang berhubungan dengan hak dan kewajiban daerah tersebut dalam kerangka APBD.

Prestasi pelaksanaan program yang dapat diukur akan mendorong pencapaian prestasi tersebut. Pengukuran prestasi yang dilakukan secara berkelanjutan memberikan umpan balik untuk upaya perbaikan secara terus menerus dan pencapaian tujuan di masa mendatang.

Salah satu alat menganalisis kinerja Pemerintah Daerah dalam mengelola keuangan daerahnya adalah dengan melakukan Analisis Rasio Keuangan terhadap APBD yang telah ditetapkan dan dilaksanakan, yang bertujuan untuk:

- 1) Menilai kemandirian keuangan daerah dalam membiayai penyelenggaraan otonomi daerah.
- 2) Mengukur efektivitas dan efisiensi dalam merealisasikan Pendapatan Daerah.
- 3) Mengukur sejauh mana aktivitas Pemerintah Daerah dalam membelanjakan Pendapatan Daerahnya.
- 4) Mengukur kontribusi masing-masing sumber Pendapatan dalam pembentukan Pendapatan Daerah.
- 5) Melihat pertumbuhan/perkembangan perolehan Pendapatan dan Pengeluaran yang dilakukan selama periode tertentu.

Penggunaan indikator kinerja sangat penting untuk mengetahui apakah suatu program kerja telah dilaksanakan secara efisien dan efektif.

3.1. Ikhtisar Realisasi Pencapaian Target Kinerja Keuangan

Pengelolaan Keuangan Daerah yang dicerminkan dalam Anggaran Pendapatan dan Belanja Daerah (APBD) merupakan rencana Tahunan Pemerintah Daerah yang menggambarkan semua hak dan kewajiban daerah dalam rangka penyelenggaraan Pemerintahan Daerah yang dapat dinilai dengan uang termasuk didalamnya segala bentuk kekayaan yang berhubungan dengan hak dan kewajiban daerah tersebut dalam kurun waktu satu Tahun, APBD juga merupakan instrumen dalam rangka mewujudkan pelayanan dan peningkatan kesejahteraan untuk tercapainya tujuan bernegara.



PEMERINTAH KABUPATEN MOROWALI UTARA
CATATAN ATAS LAPORAN KEUANGAN TAHUN ANGGARAN 2022

Dengan terbitnya Permendagri Nomor 77 Tahun 2020 tentang Pedoman Tekhnis Pengelolaan Keuangan Daerah, maka pada Tahun 2022 Pemerintah Kabupaten Morowali Utara menganut anggaran surplus/defisit.

a. Pendapatan Daerah Menurut Organisasi

Pendapatan dari masing-masing Perangkat Daerah dapat disajikan pada tabel berikut :

Tabel 3.1 Pendapatan Daerah Menurut Organisasi

No	Perangkat Daerah	Anggaran	Realisasi (Rp)	Lebih/Kurang	%
1	Dinas Pendidikan dan Kebudayaan Daerah	0,00	16.267.713.416,00	16.267.713.416,00	0
2	Dinas Kesehatan Daerah	8.032.077.875,00	7.844.797.971,00	(187.279.904,00)	97,67
3	RSUD Kolonodale	32.000.000.000,00	39.815.750.816,00	7.815.750.816,00	124,42
4	Dinas Pekerjaan Umum, Penataan Ruang, Perumahan dan Kawasan Permukiman	30.000.000,00	20.600.000,00	(9.400.000,00)	68,67
5	Dinas Tenaga Kerja dan Transmigrasi Daerah	10.000.000.000,00	110.484.000,00	(9.889.516.000,00)	1,10
6	Dinas Perhubungan	265.000.000,00	221.368.623,00	(49.631.377,00)	83,54
7	Dinas Koperasi, Usaha Mikro, Kecil dan Menengah, Perindustrian dan Perdagangan	300.000.000,00	254.063.000,00	(45.937.000,00)	84,69
8	Dinas Penanaman Modal dan Pelayanan Terpadu Satu Pintu	40.000.000.000,00	10.750.621.351,00	(29.249.378.649,00)	26,88
9	Dinas Perikanan	36.000.000,00	36.230.000,00	230.000,00	100,64
10	Dinas Pertanian	30.000.000,00	30.000.000,00	0,00	100,00
11	Badan Pengelola Keuangan dan Aset Daerah	921.482.801.308,00	1.019.414.273.726,00	97.931.472.418,00	110,63
12	Badan Pendapatan Daerah	106.277.797.271,00	36.091.438.853,10	(70.186.358.417,90)	33,96
Jumlah		1.118.453.676.454,00	1.130.857.341.756,10	12.403.665.302,10	101,11

Sumber: Simda Keuangan FMis 2022

b. Belanja Daerah menurut Organisasi

(secara rinci dapat dilihat pada lampiran I)

c. Target Belanja Daerah menurut Kelompok Belanja Operasi, Belanja Modal, Belanja Tidak Terduga dan Belanja Transfer.

Realisasi Belanja Tahun 2022 sebesar Rp1.211.139.879.552,40 dengan rincian Belanja Operasi sebesar Rp752.276.096.491,60, Belanja Modal sebesar Rp283.923.425.944,80, Belanja Tidak Terduga sebesar Rp 0,00 dan Belanja Transfer Rp174.940.357.116,00.

d. Belanja Daerah menurut Urusan Pemerintahan Daerah

Target Pencapaian Kinerja APBD menurut Urusan Pemerintahan dapat disajikan pada tabel berikut :



PEMERINTAH KABUPATEN MOROWALI UTARA
CATATAN ATAS LAPORAN KEUANGAN TAHUN ANGGARAN 2022

1) Urusan Pemerintahan Wajib Yang Berkaitan Dengan Pelayanan Dasar

Tabel 3.2 Urusan Wajib Pelayanan Dasar

No	Uraian	Anggaran (Rp)	Realisasi (Rp)	Lebih/Kurang	%
1	Pendidikan	245.912.994.038,00	226.286.597.299,20	(19.626.396.738,80)	92,02
2	Kesehatan	305.085.592.431,00	247.748.048.186,00	(57.337.544.245,00)	81,21
3	Pekerjaan Umum Dan Penataan Ruang	266.279.169.667,00	216.553.269.835,00	(49.725.899.832,00)	81,33
4	Ketentraman, Ketertiban Umum serta Perlindungan Masyarakat	22.388.202.230,00	20.114.526.787,00	(2.273.675.443,00)	89,84
5	Sosial	4.022.269.317,00	3.940.154.191,00	(82.115.126,00)	97,96
Jumlah		843.688.227.683,00	714.642.596.298,20	(129.045.631.384,80)	84,70

Sumber: Simda Keuangan FMis 2022

2) Urusan Pemerintahan Wajib Yang Tidak Berkaitan Dengan Pelayanan Dasar

Tabel 3.3 Urusan Wajib Bukan Pelayanan Dasar

No	Uraian	Anggaran (Rp)	Realisasi (Rp)	Lebih/Kurang	%
1	Tenaga Kerja	6.924.713.059,00	6.651.335.918,00	(273.377.141,00)	96,05
2	Lingkungan Hidup	7.436.809.549,00	7.176.844.427,00	(259.965.122,00)	96,50
4	Administrasi Kependudukan dan Capil	6.491.004.545,00	6.326.172.816,00	(164.831.729,00)	97,46
5	Pemberdayaan Masyarakat dan Desa	8.898.050.876,00	8.470.531.915,00	(427.518.961,00)	95,20
	Pengendalian Penduduk dan Keluarga Berencana	12.706.553.297,00	12.326.422.613,00	(380.130.684,00)	97,01
6	Perhubungan	12.563.601.734,00	12.351.108.528,00	(212.493.206,00)	98,31
7	Komunikasi dan Informatika	5.707.078.119,00	5.558.608.779,00	(148.469.340,00)	97,40
8	Koperasi, Usaha Kecil dan Menengah	8.221.650.361,00	7.996.410.826,00	(225.239.535,00)	97,26
9	Penanaman Modal	10.219.054.938,00	7.719.336.363,80	(2.499.718.574,20)	75,54
11	Perpustakaan	2.663.346.255,00	2.621.970.535,00	(41.375.720,00)	98,45
Jumlah		81.831.862.733,00	77.198.742.720,80	(4.633.120.012,20)	94,34

Sumber: Simda Keuangan FMis 2022

3) Urusan Pemerintahan Pilihan

Tabel 3.4 Urusan Pemerintahan Pilihan

No	Uraian	Anggaran (Rp)	Realisasi (Rp)	Lebih/Kurang	%
1	Dinas Perikanan	13.184.903.316,00	12.522.186.598,00	(662.716.718,00)	94,97
2	Dinas Pariwisata, Pemuda dan Olah Raga	9.946.798.133,00	8.826.833.713,00	(1.119.964.420,00)	88,74
3	Dinas Pertanian	43.315.561.670,00	40.211.340.234,00	(3.104.221.436,00)	92,83
Jumlah		66.447.263.119,00	61.560.360.545,00	(4.886.902.574,00)	92,65

Sumber: Simda Keuangan FMis 2022

4) Unsur Pendukung, Penunjang, Pengawasan dan Kewilayahan Urusan Pemerintahan

Tabel 3.5 Unsur Pendukung, Penunjang, Pengawasan dan Kewilayahan Urusan Pemerintahan

No	Uraian	Anggaran (Rp)	Realisasi (Rp)	Lebih/Kurang	%
1	Sekretariat Daerah	62.123.573.960,00	59.704.400.519,00	(2.419.173.441,00)	96,11
2	Sekretariat DPRD	38.971.460.358,00	38.182.571.993,00	(788.888.365,00)	97,98



PEMERINTAH KABUPATEN MOROWALI UTARA
CATATAN ATAS LAPORAN KEUANGAN TAHUN ANGGARAN 2022

No	Uraian	Anggaran (Rp)	Realisasi (Rp)	Lebih/Kurang	%
3	Perencanaan	6.982.498.595,00	6.720.620.108,00	(261.878.487,00)	96,25
4	Keuangan	238.307.973.074,00	198.850.416.540,00	(39.457.556.534,00)	83,44
5	Kepegawaian	9.663.793.312,00	9.197.714.591,00	(466.078.721,00)	95,18
6	Pengawasan	9.062.130.923,00	8.831.703.498,00	(230.427.425,00)	97,46
7	Kewilayahan-Administrasi Pemerintahan	31.086.958.144,00	30.458.162.191,40	(628.795.952,60)	97,98
8	Kesatuan Bangsa dan Politik	5.927.066.023,00	5.792.590.548,00	(134.475.475,00)	97,73
	Jumlah	402.125.454.389,00	357.738.179.988,40	(43.921.195.679,60)	88,96
	Total Jumlah	1.394.092.807.924,00	1.211.139.879.552,40	(182.486.849.650,60)	86,88

Sumber: Simda Keuangan FMis 2022

BELANJA MENURUT KLASIFIKASI ORGANISASI

Belanja berdasarkan klasifikasi organisasi untuk periode 1 Januari 2022 sampai dengan 31 Desember 2022 anggarannya sebesar Rp1.394.092.807.924,00 dan terealisasi sebesar Rp1.211.139.879.552,40 atau 86,88%.

☞ (Secara rinci dapat dilihat pada lampiran II)

BELANJA MENURUT KLASIFIKASI FUNGSI DALAM KERANGKA PENGELOLAAN KEUANGAN NEGARA

Realisasi Belanja Daerah untuk keselarasan dan keterpaduan urusan Pemerintah Daerah dan Fungsi dalam kerangka Pengelolaan Keuangan Negara periode 1 Januari 2022 sampai dengan 31 Desember 2022.

Tabel 3.6 Belanja Menurut Klasifikasi Fungsi Dalam Kerangka Pengelolaan Keuangan Negara

No	Uraian	Anggaran (Rp)	Realisasi (Rp)	%
I	PELAYANAN UMUM	417.678.216.384,00	372.694.384.743,40	89,23
1	Administrasi Kependudukan dan Catatan Sipil	6.491.004.545,00	6.326.172.816,00	97,46
2	Pemberdayaan Masyarakat Desa	8.898.050.876,00	8.470.531.915,00	95,20
3	Statistik	68.884.000,00	64.907.950,00	94,23
4	Kearsipan	94.822.574,00	94.592.074,00	99,76
5	Sekretariat Daerah	62.123.573.960,00	59.704.400.519,00	96,11
6	Sekretariat DPRD	38.971.460.358,00	38.182.571.993,00	97,98
7	Perencanaan	6.865.499.195,00	6.610.508.608,00	96,29
8	Keuangan	238.307.973.074,00	198.850.416.540,00	83,44
9	Kepegawaian	9.663.793.312,00	9.197.714.591,00	95,18
10	Penelitian dan Pengembangan	116.999.400,00	110.111.500,00	94,11
11	Inspektorat	9.062.130.923,00	8.831.703.498,00	97,46
12	Kecamatan	31.086.958.144,00	30.458.162.191,40	97,98
13	Kesatuan Bangsa dan Politik	5.927.066.023,00	5.792.590.548,00	97,73
II	KETERTIBAN DAN KEAMANAN	26.066.818.297,00	23.743.324.658,00	91,09
1	Ketentraman dan Ketertiban Umum serta Perlindungan Masyarakat	22.388.202.230,00	20.114.526.787,00	89,84
2	Sosial	3.678.616.067,00	3.628.797.871,00	98,65
III	EKONOMI	328.647.081.445,00	237.700.173.558,00	83,28
1	Pekerjaan Umum dan Penataan Ruang	230.829.513.848,00	182.967.041.416,00	79,27
2	Tenaga Kerja	4.674.601.459,00	4.439.048.764,00	94,96
3	Pangan	562.215.550,00	409.768.950,00	72,88
4	Perhubungan	12.563.601.734,00	12.351.108.528,00	98,31
5	Komunikasi dan Informatika	5.571.764.019,00	5.428.947.753,00	97,44



PEMERINTAH KABUPATEN MOROWALI UTARA
CATATAN ATAS LAPORAN KEUANGAN TAHUN ANGGARAN 2022

No	Uraian	Anggaran (Rp)	Realisasi (Rp)	%
6	Koperasi, Usaha Kecil dan Menengah	5.236.378.200,00	5.101.721.337,00	97,43
7	Penanaman Modal	10.219.054.938,00	7.719.336.363,00	75,54
8	Persandian	66.430.100,00	64.753.076,00	97,48
6	Kelautan dan Perikanan	13.184.903.316,00	12.522.186.598,00	94,97
7	Pertanian	42.753.346.120,00	39.801.571.284,00	93,10
8	Perdagangan	2.648.746.789,00	2.565.674.933,00	96,68
9	Perindustrian	336.525.372,00	329.014.556,00	97,77
IV	PERLINDUNGAN LINGKUNGAN HIDUP	15.190.922.203,00	14.419.677.104,00	94,92
1	Pekerjaan Umum dan Penataan Ruang	7.754.112.654,00	7.242.832.677,00	93,41
2	Lingkungan Hidup	7.436.809.549,00	7.176.844.427,00	96,50
V	PERUMAHAN DAN FASILITAS UMUM	27.695.543.165,00	26.343.395.742,00	95,12
1	Pekerjaan Umum dan Penataan Ruang	18.614.328.842,00	17.422.717.002,00	93,60
2	Perumahan Rakyat dan Kawasan Pemukiman	9.081.214.323,00	8.920.678.740,00	98,23
VI	KESEHATAN	317.227.497.787,00	259.513.623.045,00	81,81
1	Kesehatan	305.085.592.431,00	247.748.048.186,00	81,21
2	Pengendalian Penduduk dan Keluarga Berencana	12.141.905.356,00	11.765.574.859,00	96,90
VII	PARIWISATA	5.802.221.985,00	4.938.449.443,00	85,11
2	Pariwisata	5.802.221.985,00	4.938.449.443,00	85,11
VIII	PENDIDIKAN	252.626.093.867,00	232.702.360.030,20	92,11
1	Pendidikan	244.899.160.888,00	225.463.828.664,20	92,06
2	Kepemudaan dan Olah Raga	4.144.576.148,00	3.888.384.270,00	93,82
3	Kebudayaan	1.013.833.150,00	822.768.635,00	81,15
4	Perpustakaan	2.568.523.681,00	2.527.378.461,00	98,40
IX	PERLINDUNGAN SOSIAL	3.158.412.791,00	3.084.491.228,00	97,66
1	Sosial	345.653.250,00	311.356.320,00	90,60
2	Pengendalian Penduduk dan Keluarga Berencana Pemberdayaan Perempuan dan Perlindungan Anak	564.647.941,00	560.847.754,00	99,33
3	Transmigrasi	2.250.111.600,00	2.212.287.154,00	98,32
JUMLAH		1.394.092.807.924,00	1.211.139.879.552,40	86,88

Sumber: Simda Keuangan FMis 2022

3.2. Hambatan Dan Kendala Dalam Pencapaian Target Kinerja Keuangan

Pendapatan dan Belanja Daerah yang dianggarkan dalam APBD merupakan Perkiraan Terukur yang dapat dicapai untuk setiap Pos Pendapatan dan Belanja Daerah, namun dalam pengelolaannya ditemukan beberapa permasalahan yang mengakibatkan realisasi Pendapatan maupun Belanja Daerah pada Tahun 2022 tidak tercapai sesuai target yang ditetapkan.

a. Pendapatan Daerah

Permasalahan dalam pencapaian target Pendapatan Daerah adalah dipengaruhi oleh faktor eksternal dan internal. Faktor eksternal antara lain kondisi politik, ekonomi, sosial budaya, ketertiban dan keamanan serta kondisi kesehatan global. Sedangkan faktor internal sangat tergantung pada kemampuan menentukan arah dan kebijakan unit Pengelola Pendapatan. Faktor eksternal dan internal tidak hanya mempengaruhi kondisi umum Pendapatan Daerah, tetapi juga dapat menjadi permasalahan utama terhadap Pendapatan Daerah.

Adapun permasalahan utama Pendapatan Daerah Kabupaten Morowali Utara antara lain:



PEMERINTAH KABUPATEN MOROWALI UTARA
CATATAN ATAS LAPORAN KEUANGAN TAHUN ANGGARAN 2022

- 1) Terjadinya Pandemi penularan virus *Covid-19* secara global yang mempengaruhi perekonomian pusat maupun daerah.
 - 2) Kurangnya sarana dan prasarana yang ada untuk menunjang penarikan Pajak/Retribusi
 - 3) Kurangnya penegakan sanksi bagi wajib pajak/wajib retribusi yang melanggar hukum
 - 4) Rendahnya kesadaran masyarakat dalam membayar Pajak/Retribusi
 - 5) Penanganan Pajak dan Retribusi belum dilaksanakan satu pintu dan kurangnya sosialisasi peraturan daerah tentang Pajak dan Retribusi
 - 6) Pendistribusian Bagi Hasil Pajak dan Restribusi Daerah yang kurang tepat waktu.
- b. Belanja Daerah

Belanja Daerah mencakup semua pengeluaran dari rekening Kas Umum Daerah dan merupakan kewajiban daerah dalam satu Tahun Anggaran yang dipergunakan dalam rangka mendanai pelaksanaan urusan Pemerintahan yang menjadi kewenangan Kabupaten yang terdiri dari urusan wajib dan urusan pilihan. Permasalahan dalam pencapaian target Belanja Daerah adalah:

- 1) Jumlah penduduk miskin masih cukup besar

Program-program untuk menurunkan presentase penduduk miskin mencakup penanganan berbagai persoalan lintas sektoral seperti kesehatan, pendidikan, ketenagakerjaan, industri rumah tangga/industri kecil, pertanian, infrastruktur (air bersih dan pengairan, transportasi, ketenagalistrikan).

- 2) Penyelenggaraan Pemerintahan

Beberapa permasalahan yang dihadapi dalam upaya peningkatan penyelenggaraan Pemerintahan antara lain kurangnya aplikasi teknologi informasi, rendahnya kompetensi dan profesionalisme aparatur Pemerintah, belum optimalnya perencanaan dan pengendalian pembangunan, lemahnya sistem pengawasan, kurang optimalnya pengelolaan aset, dan sarana prasarana pendukung kerja yang kurang memadai.



PEMERINTAH KABUPATEN MOROWALI UTARA **CATATAN ATAS LAPORAN KEUANGAN TAHUN ANGGARAN 2022**

BAB IV

KEBIJAKAN AKUNTANSI

Tujuan Kebijakan Akuntansi adalah mengatur Penyusunan dan Penyajian Laporan Keuangan Pemerintah Daerah untuk tujuan umum dalam rangka meningkatkan keterbandingan Laporan Keuangan terhadap anggaran dan antar periode.

Tujuan khusus Kebijakan Akuntansi adalah memberikan acuan bagi :

1. Penyusunan laporan keuangan dalam menyelesaikan permasalahan akuntansi yang belum diatur dalam SAP;
2. Pemeriksa dalam memberikan pendapat mengenai apakah Laporan Keuangan disusun sesuai SAP; dan
3. Pengguna Laporan Keuangan dalam menafsirkan informasi yang disajikan pada Laporan Keuangan yang disusun sesuai dengan SAP.

Untuk mencapai tujuan tersebut, Kebijakan Akuntansi ini mengatur seluruh pertimbangan dalam rangka Penyusunan dan Penyajian Laporan Keuangan Pemerintah Daerah yang meliputi :

1. Lingkungan akuntansi;
2. Pengguna dan kebutuhan informasi para pengguna;
3. Entitas akuntansi dan entitas pelaporan;
4. Peranan dan tujuan pelaporan keuangan, komponen laporan keuangan, serta dasar hukum;
5. Asumsi dasar, karakteristik kualitatif yang menentukan manfaat informasi dalam laporan keuangan, prinsip-prinsip, serta kendala informasi akuntansi;
6. Unsur-unsur yang membentuk laporan keuangan, pengakuan, dan pengukurannya;
7. Jenis laporan keuangan; dan
8. Definisi, pengakuan, pengukuran dan pengungkapan unsur laporan keuangan.

Kebijakan Akuntansi dalam Penyusunan Laporan Keuangan Pemerintah Daerah Kabupaten Morowali Utara Berbasis Akruwal berdasarkan PP 71 Tahun 2010 tentang Standar Akuntansi Pemerintah dan Peraturan Menteri Dalam Negeri Nomor 64 Tahun 2013 tentang Penerapan Standar Akuntansi Pemerintahan Berbasis Akruwal.

Berdasarkan hal tersebut dibuat Peraturan Bupati Morowali Utara Nomor 6 Tahun 2022 tentang Kebijakan Akuntansi Dan Sistem Akuntansi Pemerintah Daerah Berbasis Akruwal Pada Pemerintah Daerah.

Kebijakan Akuntansi Pemerintah Daerah Berbasis Akruwal terdiri dari:

1. Kebijakan Akuntansi Pemerintah Daerah;
2. Sistem Akuntansi pemerintah Daerah dan.
3. Bagan Akun Standar.

Dan sistem Akuntansi Pemerintah Daerah Berbasis Akruwal terdiri dari:

1. Sistem Akuntansi Perangkat Daerah;.
2. Sistem Akuntansi PPKD.



PEMERINTAH KABUPATEN MOROWALI UTARA

CATATAN ATAS LAPORAN KEUANGAN TAHUN ANGGARAN 2022

4.1. Entitas Pelaporan

Entitas Pelaporan mempunyai kewajiban untuk melaporkan upaya-upaya yang telah dilakukan serta hasil yang dicapai dalam pelaksanaan kegiatan secara sistematis dan terstruktur pada suatu periode pelaporan untuk kepentingan :

1. Akuntabilitas

Mempertanggungjawabkan pengelolaan sumber daya serta pelaksanaan kebijakan yang dipercayakan kepada entitas pelaporan dalam mencapai tujuan yang telah ditetapkan secara periodik.

2. Manajemen

Membantu para pengguna untuk mengevaluasi pelaksanaan kegiatan entitas pelaporan dalam periode pelaporan sehingga memudahkan fungsi perencanaan, pengelolaan dan pengendalian atas seluruh aset, kewajiban, dan ekuitas Pemerintah Daerah untuk kepentingan masyarakat.

3. Transparansi

Memberikan informasi keuangan yang terbuka dan jujur kepada masyarakat berdasarkan pertimbangan bahwa masyarakat memiliki hak untuk mengetahui secara terbuka dan menyeluruh atas pertanggungjawaban Pemerintah dalam pengelolaan sumber daya yang dipercayakan kepadanya dan ketaatannya pada peraturan perundang-undangan.

4. Keseimbangan Antargenerasi (*intergenerational equity*)

Membantu para pengguna dalam mengetahui kecukupan penerimaan Pemerintah Daerah pada periode pelaporan untuk membiayai seluruh pengeluaran yang dialokasikan dan apakah generasi yang akan datang diasumsikan akan ikut menanggung beban pengeluaran tersebut.

5. Evaluasi Kinerja

Mengevaluasi kinerja entitas pelaporan, terutama dalam penggunaan sumber daya ekonomi yang dikelola Pemerintah Daerah untuk mencapai kinerja yang direncanakan.

Dan berdasarkan Undang-undang Nomor 12 Tahun 2013 tentang Pembentukan Kabupaten Morowali Utara di Provinsi Sulawesi Tengah (Lembaran Negara Republik Indonesia Tahun 2013 Nomor 83, Tambahan Lembaran Negara Republik Indonesia Nomor 5414), domisili kantor Pemerintah Kabupaten Morowali Utara berada di Kolonodale Kompleks Perkantoran Bumi Nangka, Kecamatan Petasia Kabupaten Morowali Utara.

Pada Tahun 2022 dalam menjalankan fungsi Pemerintahan umum dan pembangunan, Struktur Organisasi Pemerintah Kabupaten Morowali Utara meliputi unit organisasi sebagai berikut:

1. Tujuh belas Dinas : (1) Dinas Pendidikan Kebudayaan, (2) Dinas Kesehatan, (3) Dinas Pekerjaan Umum, Penataan Ruang, Perumahan dan Kawasan Permukiman Daerah, (4) Dinas Sosial Daerah, (5) Dinas Tenaga Kerja dan Transmigrasi, (6) Dinas Lingkungan



PEMERINTAH KABUPATEN MOROWALI UTARA

CATATAN ATAS LAPORAN KEUANGAN TAHUN ANGGARAN 2022

- Hidup, (7) Dinas Kependudukan dan Pencatatan Sipil, (8) Dinas Pemberdayaan Masyarakat dan Desa, (9) Dinas Pengendalian Penduduk Keluarga Berencana Pemberdayaan Perempuan dan Perlindungan Anak, (10) Dinas Perhubungan Daerah, (11) Dinas Komunikasi dan Informatika, (12) Dinas Koperasi, Usaha Kecil Menengah, Perindustrian dan Perdagangan, (13) Dinas Penanaman Modal dan Pelayanan Terpadu Satu Pintu, (14) Dinas Perpustakaan dan Kearsipan Daerah, (15) Dinas Perikanan Daerah, (16) Dinas Pariwisata, Pemuda dan Olah Raga, serta (17) Dinas Pertanian dan Pangan Daerah;
2. Empat belas Puskesmas: (1) Puskesmas Petumbea, (2) Puskesmas Mayumba, (3) Puskesmas Pandauke, (4) Puskesmas Baturube, (5) Puskesmas Tambayoli, (6) Puskesmas Panca Makmur, (7) Puskesmas Lee, (8) Puskesmas Tomata, (9) Puskesmas Beteleme, (10) Puskesmas Kolonodale, (11) Puskesmas Molino, (12) Puskesmas Anutoluwu, serta (13) Puskesmas Potowe Indo Lijo (14) Puskesmas Wongko Ndaya
 3. Sekretariat Daerah dengan Sembilan Bagian : (1) Bagian Umum dan Perlengkapan, (2) Bagian Administrasi Pembangunan dan Sumber Daya Alam, (3) Bagian Administrasi Pemerintahan dan Otonomi Daerah, (4) Bagian Administrasi Kesejahteraan Rakyat dan Kemasyarakatan, (5) Bagian Hukum, (6) Bagian Organisasi, (7) Bagian Pengadaan Barang dan Jasa, (8) Bagian Hubungan Masyarakat dan Protokol, serta (9) Bagian Administrasi Perekonomian.
 4. Sepuluh Kecamatan : (1) Kecamatan Petasia, (2) Kecamatan Petasia Barat, (3) Kecamatan Petasia Timur, (4) Kecamatan Lembo, (5) Kecamatan Lembo Raya, (6) Kecamatan Mori Atas, (7) Kecamatan Mori Utara, (8) Kecamatan Soyo Jaya, (9) Kecamatan Bungku Utara, dan (10) Kecamatan Mamosalato;
 5. Enam Badan : (1) Badan Kesatuan Bangsa dan Politik Daerah, (2) Badan Penanggulangan Bencana Daerah, (3) Badan Perencanaan, Penelitian dan Pengembangan Daerah, (4) Badan Pengelolaan Keuangan dan Aset Daerah, (5) Badan Pendapatan Daerah, dan (6) Badan Kepegawaian dan Pengembangan Sumber Daya Manusia;
 6. Satuan Polisi Pamong Praja dan Pemadam Kebakaran;
 7. Dewan Perwakilan Rakyat Daerah/Sekretariat DPRD;
 8. Kepala Daerah dan Wakil Kepala Daerah;
 9. Rumah Sakit Umum Daerah Kolonodale; dan
 10. Inspektorat Daerah.

4.2. Basis Akuntansi Yang Mendasari Penyusunan Laporan Keuangan

Prinsip Akuntansi dan Pelaporan Keuangan dimaksudkan sebagai ketentuan yang harus dipahami dan ditaati oleh Penyelenggara Akuntansi dan Pelaporan Keuangan Pemerintah Daerah dalam melakukan kegiatannya, serta oleh pengguna laporan dalam memahami Laporan Keuangan yang disajikan.



PEMERINTAH KABUPATEN MOROWALI UTARA

CATATAN ATAS LAPORAN KEUANGAN TAHUN ANGGARAN 2022

Berikut ini adalah delapan prinsip yang digunakan dalam akuntansi dan pelaporan keuangan Pemerintah Kabupaten Morowali Utara:

a. Basis Akuntansi

Basis Akuntansi yang digunakan dalam Laporan Keuangan Pemerintah adalah Basis Akrua, untuk pengakuan Pendapatan-LO, Beban, Aset, Kewajiban dan Ekuitas. Dalam hal peraturan perundang-undangan mewajibkan disajikannya laporan keuangan dengan basis Kas, maka entitas wajib menyajikan laporan demikian.

Basis Akrua untuk Laporan Operasional berarti bahwa Pendapatan diakui pada saat hak untuk memperoleh pendapatan telah terpenuhi walaupun Kas belum diterima di Rekening Kas Umum Daerah atau oleh entitas pelaporan dan Beban diakui pada saat kewajiban yang mengakibatkan penurunan nilai kekayaan bersih telah terpenuhi walaupun Kas belum dikeluarkan dari Rekening Kas Umum Daerah atau entitas pelaporan. Dalam hal anggaran disusun dan dilaksanakan berdasarkan basis Kas, maka LRA disusun berdasarkan basis Kas, berarti bahwa Pendapatan-LRA dan Penerimaan Pembiayaan diakui pada saat Kas diterima di Rekening Kas Umum Daerah atau oleh entitas pelaporan. Serta Belanja, Transfer dan Pengeluaran Pembiayaan diakui pada saat Kas dikeluarkan dari Rekening Kas Umum Daerah. Namun demikian, bilamana anggaran disusun dan dilaksanakan berdasarkan basis akrual maka LRA harus disusun berdasarkan basis akrual.

Basis akrual untuk Neraca berarti bahwa Aset, Kewajiban dan Ekuitas diakui dan dicatat pada saat terjadinya transaksi atau pada saat kejadian, tanpa memperhatikan saat Kas atau setara Kas diterima atau dibayar.

b. Prinsip Nilai Perolehan

Aset dicatat sebesar jumlah Kas yang dibayar atau sebesar nilai wajar dari imbalan (*consideration*) untuk memperoleh Aset tersebut pada saat perolehan. Utang dicatat sebesar jumlah Kas yang diharapkan akan dibayarkan untuk memenuhi Kewajiban di masa yang akan datang dalam pelaksanaan kegiatan Pemerintah Daerah.

Penggunaan nilai perolehan lebih dapat diandalkan daripada nilai yang lain, karena nilai perolehan lebih objektif dan dapat diverifikasi. Dalam hal tidak terdapat nilai historis, dapat digunakan nilai wajar Aset atau Kewajiban terkait.

c. Prinsip Realisasi

Bagi Pemerintah Daerah, Pendapatan basis Kas yang tersedia yang telah diotorisasikan melalui anggaran Pemerintah Daerah suatu periode akuntansi akan digunakan untuk membayar utang dan belanja dalam periode tersebut. Mengingat LRA masih merupakan laporan yang wajib disusun, maka pendapatan atau belanja basis Kas diakui setelah diotorisasi melalui anggaran dan telah menambah atau mengurangi Kas.

Prinsip Layak Temu Biaya-Pendapatan (*matching cost against revenue principle*) tidak ditekankan dalam Akuntansi Pemerintah Daerah, sebagaimana dipraktikkan dalam akuntansi sektor swasta.



PEMERINTAH KABUPATEN MOROWALI UTARA

CATATAN ATAS LAPORAN KEUANGAN TAHUN ANGGARAN 2022

d. Prinsip Substansi Mengungguli Bentuk Formal

Informasi akuntansi dimaksudkan untuk menyajikan dengan jujur transaksi serta peristiwa lain yang seharusnya disajikan, maka transaksi atau peristiwa lain tersebut harus dicatat dan disajikan sesuai dengan substansi dan realitas ekonomi, bukan hanya mengikuti aspek formalitasnya. Apabila substansi transaksi atau peristiwa lain tidak konsisten/berbeda dengan aspek formalitasnya, maka hal tersebut harus diungkapkan dengan jelas dalam Catatan atas Laporan Keuangan.

e. Prinsip Periodesitas

Kegiatan akuntansi dan pelaporan keuangan Pemerintah Daerah perlu dibagi menjadi periode-periode pelaporan sehingga kinerja Pemerintah Daerah dapat diukur dan posisi sumber daya yang dimilikinya dapat ditentukan. Periode utama yang digunakan adalah tahunan. Namun, periode bulanan, triwulanan, dan semesteran juga dianjurkan.

f. Prinsip Konsistensi

Perlakuan akuntansi yang sama diterapkan pada kejadian yang serupa dari periode ke periode oleh suatu entitas pelaporan (prinsip konsistensi internal). Hal ini tidak berarti bahwa tidak boleh terjadi perubahan dari satu metode akuntansi ke metode akuntansi yang lain. Metode akuntansi yang dipakai dapat diubah dengan syarat bahwa metode yang baru diterapkan mampu memberikan informasi yang lebih baik dibanding metode lama. Pengaruh atas perubahan penerapan metode ini diungkapkan dalam Catatan atas Laporan Keuangan.

g. Prinsip Pengungkapan Lengkap

Laporan keuangan Pemerintah Daerah menyajikan secara lengkap informasi yang dibutuhkan oleh pengguna. Informasi yang dibutuhkan oleh pengguna laporan keuangan dapat ditempatkan pada lembar muka (*on the face*) Laporan Keuangan atau Catatan atas Laporan Keuangan.

h. Prinsip Penyajian Wajar

Laporan Keuangan menyajikan dengan wajar Laporan Realisasi Anggaran, Laporan Perubahan Saldo Anggaran Lebih, Neraca, Laporan Operasional, Laporan Arus Kas, Laporan Perubahan Ekuitas, dan Catatan atas Laporan Keuangan.

Dalam rangka penyajian wajar, faktor pertimbangan sehat diperlukan bagi Penyusun Laporan Keuangan Pemerintah Daerah ketika menghadapi ketidakpastian peristiwa dan keadaan tertentu. Ketidakpastian seperti itu diakui dengan mengungkapkan hakikat serta tingkatnya dengan menggunakan pertimbangan sehat dalam Penyusunan Laporan Keuangan Pemerintah Daerah.

Pertimbangan sehat mengandung unsur kehati-hatian pada saat melakukan prakiraan dalam kondisi ketidakpastian sehingga Aset atau Pendapatan tidak dinyatakan terlalu tinggi dan kewajiban tidak dinyatakan terlalu rendah. Namun demikian, penggunaan pertimbangan sehat tidak memperkenankan, misalnya pembentukan cadangan tersembunyi, sengaja menetapkan Aset atau Pendapatan yang terlampaui rendah, atau sengaja mencatat Kewajiban atau Belanja yang terlampaui tinggi, sehingga Laporan Keuangan menjadi tidak netral dan tidak handal.



PEMERINTAH KABUPATEN MOROWALI UTARA

CATATAN ATAS LAPORAN KEUANGAN TAHUN ANGGARAN 2022

4.3. Basis Pengukuran Yang Mendasari Penyusunan Laporan Keuangan

4.3.1. Kebijakan Akuntansi Pendapatan-LRA dan LO

1) Pendapatan -LRA

Pendapatan-LRA adalah semua penerimaan Rekening Kas Umum Daerah yang menambah Saldo Anggaran Lebih dalam periode Tahun Anggaran yang bersangkutan yang menjadi hak Pemerintah Daerah Kabupaten dan tidak perlu dibayar kembali oleh Pemerintah Daerah Kabupaten.

Pendapatan LRA terdiri dari:

- a) Pendapatan Pajak Asli Daerah – LRA
- b) Pendapatan Transfer – LRA
- c) Lain-lain Pendapatan Daerah Yang Sah – LRA

Pengakuan Pendapatan-LRA ditentukan oleh Bendahara Umum Daerah (BUD) sebagai pemegang otoritas dan bukan semata-mata oleh Rekening Kas Umum Daerah (RKUD) sebagai salah satu tempat penampungannya.

Pendapatan-LRA dilaksanakan berdasarkan asas bruto, yaitu dengan membukukan penerimaan bruto, dan tidak mencatat jumlah netonya (setelah dikompensasikan dengan pengeluaran).

2) Pendapatan -LO

Adalah hak Pemerintah Daerah yang diakui sebagai penambah ekuitas dalam periode Tahun Anggaran yang bersangkutan dan tidak perlu dibayar kembali.

Pengakuan Pendapatan-LO dibagi menjadi dua yaitu:

- a) Pendapatan-LO diakui bersamaan dengan Penerimaan Kas selama Tahun berjalan.

Pendapatan-LO diakui bersamaan dengan Penerimaan Kas dilakukan apabila dalam hal proses transaksi Pendapatan Daerah tidak terjadi perbedaan waktu antara penetapan hak Pendapatan Daerah dan penerimaan Kas daerah atau pada saat diterimanya Kas/Aset Non Kas yang menjadi hak Pemerintah Daerah tanpa lebih dulu adanya penetapan. Dengan demikian, Pendapatan-LO diakui pada saat Kas diterima baik disertai maupun tidak disertai dokumen penetapan.

- b) Pendapatan-LO diakui pada saat penetapan Surat Ketetapan Pajak Daerah (SKPD) /Surat Ketetapan Retribusi Daerah (SKRD)

Pendapatan-LO diakui Sebelum Penerimaan Kas dilakukan apabila terdapat penetapan hak Pendapatan Daerah misalnya SKPD/SKRD yang diterbitkan dengan metode *official assesment* atau Perpres /Permenkeu/Pergub/Perbup dimana hingga akhir Tahun belum dilakukan pembayaran oleh pihak ketiga atau belum diterima oleh Pemerintah Daerah. Hal ini merupakan tagihan (piutang) bagi Pemerintah Daerah dan utang bagi wajib bayar atau pihak yang menerbitkan keputusan/peraturan.



PEMERINTAH KABUPATEN MOROWALI UTARA

CATATAN ATAS LAPORAN KEUANGAN TAHUN ANGGARAN 2022

Apabila dalam hal proses transaksi Pendapatan Daerah terjadi perbedaan antara jumlah Kas yang diterima dibandingkan barang/jasa yang belum seluruhnya diserahkan oleh Pemerintah Daerah kepada pihak lain, atau Kas telah diterima terlebih dahulu. Atas Pendapatan-LO yang telah diakui saat Kas diterima dilakukan penyesuaian dengan pasangan akun Pendapatan Diterima Dimuka.

4.3.2. Kebijakan Akuntansi Belanja

Belanja adalah semua pengeluaran dari Rekening Kas Umum Daerah yang mengurangi Saldo Anggaran Lebih dalam periode Tahun Anggaran bersangkutan yang tidak akan diperoleh pembayarannya kembali oleh Pemerintah. Belanja terdiri dari Belanja Operasi, Belanja Modal, Belanja Tak Terduga, serta Belanja Transfer.

Belanja ditentukan oleh Bendahara Umum Daerah (BUD) sebagai pemegang otoritas dan bukan semata-mata saat dikeluarkannya Kas dari Rekening Kas Umum Daerah (RKUD). Belanja diakui pada saat:

1. Terjadinya pengeluaran dari RKUD;
2. Khusus pengeluaran melalui bendahara pengeluaran, pengakuannya terjadi pada saat pertanggungjawaban atas pengeluaran tersebut disahkan oleh unit yang mempunyai fungsi perbendaharaan dengan terbitnya SP2D GU atau SP2D Nihil; dan
3. Dalam hal Badan Layanan Umum, Belanja diakui dengan mengacu pada peraturan perundangan yang mengatur mengenai Badan Layanan Umum.

4.4. Kebijakan Akuntansi Kewajiban

Kewajiban adalah utang yang timbul dari peristiwa masa lalu yang penyelesaiannya mengakibatkan aliran keluar sumber daya ekonomi Pemerintah. Dalam Neraca Pemerintah Daerah, kewajiban disajikan berdasarkan likuiditasnya dan terbagi menjadi dua kelompok besar, yaitu:

1. Kewajiban Jangka Pendek adalah kewajiban yang diharapkan dibayar dalam waktu 12 (dua belas) bulan setelah tanggal pelaporan.
2. Kewajiban Jangka Panjang adalah kewajiban yang diharapkan dibayar dalam waktu lebih dari 12 bulan setelah tanggal pelaporan.

4.5. Kebijakan Akuntansi Aset Tetap

Aset Tetap adalah Aset Berwujud yang mempunyai masa manfaat lebih dari 12 (dua belas) bulan untuk digunakan dalam kegiatan Pemerintah Daerah atau dimanfaatkan oleh masyarakat umum. Aset Tetap diklasifikasikan berdasarkan kesamaan dalam sifat atau fungsinya dalam aktivitas operasi entitas, sebagai berikut:

1. Tanah

Tanah yang dikelompokkan sebagai Aset Tetap ialah Tanah yang diperoleh dengan maksud untuk dipakai dalam kegiatan operasional Pemerintah dan dalam kondisi siap dipakai.



PEMERINTAH KABUPATEN MOROWALI UTARA

CATATAN ATAS LAPORAN KEUANGAN TAHUN ANGGARAN 2022

2. Peralatan dan Mesin

Peralatan dan Mesin mencakup mesin-mesin dan kendaraan bermotor, alat elektronik, inventaris kantor dan peralatan lainnya yang nilainya signifikan dan masa manfaatnya lebih dari 12 bulan dan dalam kondisi siap pakai.

3. Gedung dan Bangunan

Gedung dan Bangunan mencakup seluruh Gedung dan Bangunan yang diperoleh dengan maksud untuk dipakai dalam kegiatan operasional Pemerintah dan dalam kondisi siap dipakai.

4. Jalan, Irigasi, dan Jaringan

Jalan, Irigasi dan Jaringan mencakup Jalan, Irigasi dan Jaringan yang dibangun oleh Pemerintah Daerah serta dimiliki dan/atau dikuasai oleh Pemerintah Daerah dan dalam kondisi siap dipakai.

5. Aset Tetap Lainnya

Aset Tetap Lainnya adalah Aset Tetap yang tidak dapat dikelompokkan ke dalam kelompok Aset Tetap di atas, yang diperoleh dan dimanfaatkan untuk kegiatan operasional Pemerintah Daerah Kabupaten dan dalam kondisi siap dipakai.

6. Konstruksi Dalam Pengerjaan

Konstruksi Dalam Pengerjaan adalah Aset Tetap yang sedang dalam proses pembangunan namun pada tanggal laporan keuangan belum selesai seluruhnya. Konstruksi Dalam Pengerjaan mencakup Peralatan dan Mesin, Gedung dan Bangunan, Jalan, Irigasi dan Jaringan dan Aset Tetap Lainnya, yang proses perolehannya dan/atau pembangunannya membutuhkan suatu periode waktu tertentu dan belum selesai.

Aset Tetap diakui pada saat manfaat ekonomi masa depan dapat diperoleh dan nilainya dapat diukur dengan handal. Pengakuan Aset Tetap sangat handal bila Aset Tetap telah diterima atau diserahkan hak kepemilikannya dan atau pada saat penguasaannya berpindah.

Aset tetap dinilai dengan biaya perolehan. Apabila penilaian Aset Tetap dengan menggunakan biaya perolehan tidak memungkinkan maka nilai Aset Tetap didasarkan pada nilai wajar pada saat perolehan. Untuk dapat diakui sebagai Aset Tetap harus dipenuhi kriteria sebagai berikut:

1. Berwujud;
2. Mempunyai masa manfaat lebih dari 12 bulan;
3. Biaya perolehan Aset dapat diukur secara handal;
4. Tidak dimaksudkan untuk dijual dalam operasi normal entitas;
5. Diperoleh atau dibangun dengan maksud untuk digunakan;
6. Merupakan objek pemeliharaan atau memerlukan biaya/ongkos untuk dipelihara; dan
7. Nilai rupiah pembelian barang material atau pengeluaran untuk pembelian barang tersebut memenuhi batasan minimal kapitalisasi Aset Tetap yang telah ditetapkan.



PEMERINTAH KABUPATEN MOROWALI UTARA

CATATAN ATAS LAPORAN KEUANGAN TAHUN ANGGARAN 2022

Penyusutan adalah alokasi yang sistematis atas nilai suatu Aset Tetap yang dapat disusutkan (*depreciable assets*) selama masa manfaat Aset yang bersangkutan.

Akumulasi Penyusutan (*accumulated depreciaton*) adalah bagian dari biaya perolehan Aktiva Tetap yang dialokasikan ke Penyusutan sejak aktiva tersebut diperoleh. Akumulasi Penyusutan Aset Tetap merupakan akun kontra Aset Tetap yang berhubungan.

Penyusutan Aset Tetap diakui dengan nilai penyusutan untuk masing-masing periode dan diakui sebagai pengurang nilai tercatat Aset Tetap dalam Neraca dan Beban Penyusutan dalam Laporan Operasional.

Aset Tetap Lainnya berupa hewan, tanaman, buku perpustakaan tidak dilakukan penyusutan secara periodik, melainkan diterapkan penghapusan pada saat Aset Tetap lainnya tersebut sudah tidak dapat digunakan atau mati.

Untuk Penyusutan atas Aset Tetap Renovasi dilakukan sesuai dengan umur ekonomis mana yang lebih pendek (*which ever is shorter*) antara masa manfaat Aset dengan masa pinjaman/sewa.

Masa manfaat adalah:

1. Periode suatu aset diharapkan digunakan untuk aktivitas Pemerintahan dan/atau pelayanan publik; atau
2. Jumlah produksi atau unit serupa yang diharapkan diperoleh dari Aset untuk aktivitas Pemerintahan dan/atau pelayanan publik.

Tabel 4.1 Masa Manfaat Aset Tetap

Kodifikasi					Uraian	Masa Manfaat (Tahun)
1	3				ASET TETAP	
1	3	2			Peralatan dan Mesin	
1	3	2	01		Alat Besar	
1	3	2	01	01	Alat Besar Darat	10
1	3	2	01	02	Alat Besar Apung	8
1	3	2	01	03	Alat Bantu	7
1	3	2	02		Alat Angkutan	
1	3	2	02	01	Alat Angkutan Darat Bermotor	7
1	3	2	02	02	Alat Angkutan Darat Tak Bermotor	2
1	3	2	02	03	Alat Angkut Apung Bermotor	10
1	3	2	02	04	Alat Angkut Apung Tak Bermotor	3
1	3	2	02	05	Alat Angkut Bermotor Udara	20
1	3	2	03		Alat Bengkel dan Alat Ukur	
1	3	2	03	01	Alat Bengkel Bermesin	10
1	3	2	03	02	Alat Bengkel Tak Bermesin	5
1	3	2	03	03	Alat Ukur	5
1	3	2	04		Alat Pertanian	
1	3	2	04	01	Alat Pengolahan Pertanian	4
1	3	2	05		Alat Kantor dan Rumah Tangga	
1	3	2	05	01	Alat Kantor	5
1	3	2	05	02	Alat Rumah Tangga	5
1	3	2	05	03	Meja Dan Kursi Kerja/Rapat Pejabat	5
1	3	2	06		Alat Studio, Komunikasi dan Pemancar	
1	3	2	06	01	Alat Studio	5
1	3	2	06	02	Alat Komunikasi	5



PEMERINTAH KABUPATEN MOROWALI UTARA
CATATAN ATAS LAPORAN KEUANGAN TAHUN ANGGARAN 2022

Kodifikasi					Uraian	Masa Manfaat (Tahun)
1	3	2	06	03	Peralatan Pemancar	10
1	3	2	06	04	Peralatan Komunikasi Navigasi	5
1	3	2	07		Alat Kedokteran dan Kesehatan	
1	3	2	07	01	Alat Kedokteran	5
1	3	2	07	02	Alat Kesehatan Umum	5
1	3	2	08		Alat Laboratorium	
1	3	2	08	01	Unit-Unit Laboratorium	8
1	3	2	08	02	Unit Alat Laboratorium Kimia Nuklir	15
1	3	2	08	03	Alat Peraga/Praktek Sekolah	10
1	3	2	08	04	Alat Laboratorium Fisika Nuklir /Elektronika	15
1	3	2	08	05	Alat Proteksi Radiasi / ProteksiLingkungan	10
1	3	2	08	06	Radiation Aplication and Non Destructive Testing Laboratory (BATAM)	10
1	3	2	08	07	Alat Laboratorium LingkunganHidup	7
1	3	2	08	08	Peralatan Laboratorium Hidrodinamika	15
1	3	2	08	09	Alat Laboratorium StandarisasiKalibrasi dan Instrumentasi	15
1	3	2	09		Alat Persenjataan	
1	3	2	09	01	Senjata Api	10
1	3	2	09	02	Persenjataan Non Senjata Api	3
1	3	2	09	03	Senjata Sinar	3
1	3	2	09	04	Alat Khusus Kepolisian	3
1	3	2	10		Komputer	
1	3	2	10	01	Komputer Unit	5
1	3	2	10	02	Peralatan Komputer	4
1	3	2	11		Alat Eksplorasi	
1	3	2	11	01	Alat Eksplorasi Topografi	5
1	3	2	11	02	Alat Eksplorasi Geofisika	10
1	3	2	12		Alat Pengeboran	
1	3	2	12	01	Alat Pengeboran Mesin	10
1	3	2	12	02	Alat Pengeboran Non Mesin	10
1	3	2	13		Alat Produksi, Pengolahan Dan Pemurnian	
1	3	2	13	01	Sumur	10
1	3	2	13	02	Produksi	10
1	3	2	13	03	Pengolahan Dan Pemurnian	15
1	3	2	14		Alat Bantu Eksplorasi	
1	3	2	14	01	Alat Bantu Eksplorasi	10
1	3	2	14	02	Alat Bantu Produksi	10
1	3	2	15		Alat Keselamatan Kerja	
1	3	2	15	01	Alat Deteksi	5
1	3	2	15	02	Alat Pelindung	5
1	3	2	15	03	Alat Sar	2
1	3	2	15	04	Alat Kerja Penerbangan	10
1	3	2	16		Alat Peraga	
1	3	2	16	01	Alat Peraga Pelatihan Dan Percontohan	10
1	3	2	17		Peralatan Proses/Produksi	
1	3	2	17	01	Unit Peralatan Proses/Produksi	8



PEMERINTAH KABUPATEN MOROWALI UTARA
CATATAN ATAS LAPORAN KEUANGAN TAHUN ANGGARAN 2022

Kodifikasi				Uraian	Masa Manfaat (Tahun)
1	3	2	18	Rambu - Rambu	
1	3	2	18	01 Rambu-Rambu Lalu Lintas Darat	7
1	3	2	18	02 Rambu-Rambu Lalu Lintas Udara	5
1	3	2	18	03 Rambu-Rambu Lalu Lintas Laut	15
1	3	2	19	Peralatan Olah Raga	
1	3	2	19	01 Peralatan Olah Raga	3
1	3	3		Gedung dan Bangunan	
1	3	3	01	Bangunan dan Gedung	
1	3	3	01	01 Bangunan Gedung Tempat Kerja	50
1	3	3	01	02 Bangunan Gedung Tempat Tinggal	50
1	3	3	02	Monumen	
1	3	3	02	01 Candi/Tugu Peringatan/Prasasti	50
1	3	3	03	Bangunan Menara	
1	3	3	03	01 Bangunan Menara / Perambuan	40
	3	3	04	Tugu Titik Kontrol/Pasti	
1	3	3	04	01 Tugu / Tanda Batas	50
1	3	4		Jalan, Jaringan, dan Irigasi	
1	3	4	01	Jalan dan Jembatan	
1	3	4	01	01 Jalan	10
1	3	4	01	02 Jembatan	50
1	3	4	02	Bangunan Air	
1	3	4	02	01 Bangunan Air Irigasi	50
1	3	4	02	02 Bangunan Pengairan Pasang Surut	50
1	3	4	02	03 Bangunan Pengembangan Rawa dan Polder	25
1	3	4	02	04 Bangunan Pengaman Sungai/Pantaidan Penanggulangan Bencana Alam	10
1	3	4	02	05 Bangunan Pengembangan Sumber Air dan Air Tanah	30
1	3	4	02	06 Bangunan Air Bersih/Air Baku	40
1	3	4	02	07 Bangunan Air Kotor	40
1	3	4	03	Instalasi	
1	3	4	03	01 Instalasi Air Bersih / Air Baku	30
1	3	4	03	02 Instalasi Air Kotor	30
1	3	4	03	03 Instalasi Pengolahan Sampah	10
1	3	4	03	04 Instalasi Pengolahan Bahan Bangunan	10
1	3	4	03	05 Instalasi Pembangkit Listrik	40
1	3	4	03	06 Instalasi Gardu Listrik	40
1	3	4	03	07 Instalasi Pertahanan	30
1	3	4	03	08 Instalasi Gas	30
1	3	4	03	09 Instalasi Pengaman	20
1	3	4	03	10 Instalasi Lain	20
1	3	4	04	Jaringan	
1	3	4	04	01 Jaringan Air Minum	30
1	3	4	04	02 Jaringan Listrik	40
1	3	4	04	03 Jaringan Telepon	20
1	3	4	04	04 Jaringan Gas	30
1	3	5		Aset Tetap Lainnya	
1	3	5	02	Barang Bercorak Kesenian/Kebudayaan/Olahraga	
1	3	5	02	01 Barang Bercorak Kesenian	4

Sumber: Kebijakan Akuntansi Tahun 2022



PEMERINTAH KABUPATEN MOROWALI UTARA

CATATAN ATAS LAPORAN KEUANGAN TAHUN ANGGARAN 2022

Untuk perhitungan penyusutan, waktu yang digunakan dalam perhitungan penyusutan Aset Tetap adalah pendekatan bulan penggunaan. Dengan demikian waktu penyusutan ditentukan berdasarkan bulan saat Aset tersebut digunakan.

Metode penyusutan yang digunakan adalah metode garis lurus (*straight line method*), dimana metode ini menetapkan tarif penyusutan untuk masing-masing periode dengan jumlah yang sama.

Metode garis lurus atau *straight line method* adalah metode penyusutan dimana besarnya penyusutan selalu sama dari tiap periode akuntansi selama umur ekonomis dari Aset Tetap yang bersangkutan. Metode ini dipilih karena metode ini dianggap sebagai metode yang paling mudah dan sederhana.

Aset Tetap yang disusutkan adalah Aset Tetap selain Tanah dan Konstruksi Dalam Pengerjaan.

Tabel 4.2 Batasan minimal kapitalisasi aset tetap

NO.	ASET TETAP	KONDISI	NILAI KAPITALAISASI
1	Tanah		Tidak dibatasi
2	Peralatan Mesin		
	Pembelian selainangkutan darat tidakbermotor dan alat angkutan air tidak Bermotor	Harga per satuan barang	Rp300.000,00
	Perbaikan menyeluruh Termasuk turunmesin (over haul)	Selain angkutan Darat bermotor beroda dua	Rp5.000.000,00
	Perbaikan menyeluruh Termasuk turunmesin (over haul)	Angkutan darat bermotor beroda dua	Rp1.000.000,00
	Pembelian angkutan darat tidak bermotor dan alat angkutan air tidak bermotor	Harga per satuanbarang	Rp500.000,00
3	Gedung dan Bangunan		
	Rehabilitasi total atau menambah ruang		Rp10.000.000,00
4	Jalan, Irigasi dan Jaringan		
	Jalan, Jembatan dan jaringan air		Tidak Dibatasi
	Penerangan jalan, taman dan hutan kota dan instalasi listrik dan telepon		Rp300.000,00
5	Aset Tetap Lainnya		
	Buku dan Kepustakaan		Tidak dibatasi
	Bercorak kesenian/kebudayaan		Rp300.000,00
	Hewan/ternak/ tanaman	Sepanjang bukan dalam rangkauntuk iperjualbelikan dan/ atau pemberian bantuan	Tidak dibatasi
6	Konstruksi dalam Pengerjaan		Tidak dibatasi

Sumber: Kebijakan Akuntansi Tahun 2022

Pengeluaran belanja barang yang tidak memenuhi kriteria Aset Tetap diatas akan diperlakukan sebagai *ekstrakompatabel*. Aset tetap yang tidak digunakan untuk keperluan operasional Pemerintah Daerah tidak memenuhi definisi Aset Tetap harus disajikan di pos Aset Lainnya sesuai dengan nilai tercatatnya.

4.6. Kebijakan Akuntansi Aset Lainnya

Aset lainnya adalah Aset Pemerintah Daerah Kabupaten yang termasuk Aset Tak Berwujud, tagihan penjualan angsuran yang jatuh tempo lebih dari 12 (dua belas) bulan,



PEMERINTAH KABUPATEN MOROWALI UTARA

CATATAN ATAS LAPORAN KEUANGAN TAHUN ANGGARAN 2022

Aset kerjasama dengan Pihak ketiga (kemitraan) dan Kas yang dibatasi penggunaannya.

Aset Lainnya terdiri dari:

- a. Tagihan penjualan angsuran menggambarkan jumlah yang dapat diterima dari penjualan Aset Pemerintah Daerah secara angsuran kepada pegawai Pemerintah Daerah. Contoh tagihan penjualan angsuran antara lain adalah penjualan rumah dinas dan penjualan kendaraan dinas.
- b. Tuntutan Perbendaharaan (TP) merupakan suatu proses yang dilakukan terhadap bendahara dengan tujuan untuk menuntut penggantian atas suatu kerugian yang diderita oleh Pemerintah Daerah sebagai akibat langsung ataupun tidak langsung dari suatu perbuatan melanggar hukum yang dilakukan oleh bendahara tersebut atau kelalaian dalam pelaksanaan tugas kewajibannya. Tuntutan Ganti Rugi (TGR) merupakan suatu proses yang dilakukan terhadap pegawai negeri bukan bendahara dengan tujuan untuk menuntut penggantian atas suatu kerugian yang diderita oleh Pemerintah Daerah sebagai akibat langsung ataupun tidak langsung dari suatu perbuatan melanggar hukum yang dilakukan oleh pegawai tersebut atau kelalaian dalam pelaksanaan tugas kewajibannya.
- c. Kemitraan adalah perjanjian antara dua pihak atau lebih yang mempunyai komitmen untuk melaksanakan kegiatan yang dikendalikan bersama dengan menggunakan aset dan/atau hak usaha yang dimiliki.
- d. Aset Tidak Berwujud adalah Aset Tetap yang secara fisik tidak dapat dinyatakan atau tidak mempunyai wujud fisik serta dimiliki untuk digunakan dalam menghasilkan barang atau jasa atau digunakan untuk tujuan lainnya termasuk hak atas kekayaan intelektual. Contoh aset tidak berwujud adalah hak paten, hak cipta, hak merek, serta biaya riset dan pengembangan. Aset tidak berwujud dapat diperoleh melalui pembelian atau dapat dikembangkan sendiri oleh Pemerintah Daerah.
- e. Termasuk dalam Aset Lain-lain adalah Aset Tetap yang dihentikan dari penggunaan aktif Pemerintah Daerah karena hilang atau rusak berat sehingga tidak dapat dimanfaatkan lagi tetapi belum dihapuskan, atau Aset Tetap yang dipinjam pakai kepada unit Pemerintah yang lain, atau aset yang telah diserahkan ke pihak lain tetapi belum ada dokumen hibah atau serah terima atau dokumen sejenisnya.

4.7. Kebijakan Akuntansi Persediaan

Persediaan adalah Aset lancar dalam bentuk barang atau perlengkapan yang dimaksudkan untuk mendukung kegiatan operasional Pemerintah Daerah Kabupaten, dan barang-barang yang dimaksudkan untuk dijual dan/atau diserahkan dalam rangka pelayanan kepada masyarakat.

Persediaan diakui:

- a. Pada saat potensi manfaat ekonomi masa depan diperoleh Pemerintah Daerah Kabupaten dan mempunyai nilai atau biaya yang dapat diukur dengan handal.
- b. Pada saat diterima atau hak kepemilikannya dan/atau penguasaannya berpindah.

Untuk melakukan pengukuran atas persediaan, maka pencatatan persediaan menjadi pertimbangan dalam melakukan pengukuran.



PEMERINTAH KABUPATEN MOROWALI UTARA

CATATAN ATAS LAPORAN KEUANGAN TAHUN ANGGARAN 2022

Pengukuran nilai persediaan dilakukan dengan menggunakan harga pembelian terakhir jika persediaan dicatat secara periodik berdasarkan hasil inventarisasi.

4.8. Kebijakan Akuntansi Beban

Beban adalah penurunan manfaat ekonomi atau potensi jasa dalam periode pelaporan yang menurunkan ekuitas, yang dapat berupa pengeluaran atau konsumsi Aset atau timbulnya kewajiban. Beban terdiri dari:

Beban operasi terdiri dari beban pegawai, beban barang dan jasa, beban penyusutan dan amortisasi, beban penyisihan piutang, dan beban lain-lain

- a. Beban pegawai merupakan kompensasi terhadap pegawai baik dalam bentuk uang atau barang, yang harus dibayarkan kepada pejabat negara, pegawai negeri sipil, dan pegawai yang dipekerjakan oleh Pemerintah Daerah yang belum berstatus PNS sebagai imbalan atas pekerjaan yang telah dilaksanakan, kecuali pekerjaan yang berkaitan dengan pembentukan modal.
- b. Beban barang dan jasa merupakan penurunan manfaat ekonomi dalam periode pelaporan yang menurunkan ekuitas, yang dapat berupa pengeluaran atau konsumsi aset atau timbulnya kewajiban akibat transaksi pengadaan barang dan jasa yang habis pakai, perjalanan dinas, pemeliharaan termasuk pembayaran honorarium kegiatan kepada non pegawai dan pemberian hadiah atas kegiatan tertentu terkait dengan suatu prestasi.
- c. Beban bunga merupakan alokasi pengeluaran Pemerintah Daerah untuk pembayaran bunga (*interest*) yang dilakukan atas kewajiban penggunaan pokok utang (*principal outstanding*) termasuk beban pembayaran biaya-biaya yang terkait dengan pinjaman dan hibah yang diterima Pemerintah Daerah seperti biaya *commitment fee* dan biaya denda.
- d. Beban Subsidi merupakan pengeluaran atau alokasi anggaran yang diberikan Pemerintah Daerah kepada perusahaan/lembaga tertentu agar harga jual produksi/jasa yang dihasilkan dapat terjangkau oleh masyarakat.
- e. Beban hibah merupakan beban Pemerintah dalam bentuk uang, barang, atau jasa kepada Pemerintah, Pemerintah Daerah lainnya, perusahaan daerah, masyarakat, dan organisasi kemasyarakatan, yang bersifat tidak wajib dan tidak mengikat.
- f. Beban bantuan sosial merupakan beban Pemerintah Daerah dalam bentuk uang atau barang yang diberikan kepada individu, keluarga, kelompok dan/atau masyarakat yang sifatnya tidak secara terus menerus dan selektif yang bertujuan untuk melindungi dari kemungkinan terjadinya resiko sosial.
- g. Beban penyusutan dan amortisasi adalah beban yang terjadi akibat penurunan manfaat ekonomi atau potensi jasa terjadi pada saat penurunan nilai aset sehubungan dengan penggunaan Aset bersangkutan/berlalu waktu.
- h. Beban penyisihan piutang merupakan cadangan yang harus dibentuk sebesar persentase tertentu dari akun piutang terkait ketertagihan piutang.
- i. Beban lain-lain adalah beban operasi yang tidak termasuk dalam kategori tersebut di atas.



PEMERINTAH KABUPATEN MOROWALI UTARA

CATATAN ATAS LAPORAN KEUANGAN TAHUN ANGGARAN 2022

- j. Beban transfer merupakan beban berupa pengeluaran uang atau kewajiban untuk mengeluarkan uang dari Pemerintah Daerah kepada entitas pelaporan lain yang diwajibkan oleh peraturan perundang-undangan.
- k. Beban non operasional adalah beban yang sifatnya tidak rutin dan perlu dikelompokkan tersendiri dalam kegiatan non operasional.
- l. Beban luar biasa adalah beban yang terjadi karena kejadian yang tidak dapat diramalkan terjadi pada awal Tahun Anggaran, tidak diharapkan terjadi berulang-ulang dan kejadian diluar kendali entitas Pemerintah.

Beban diklasifikasikan menurut klasifikasi ekonomi yaitu mengelompokkan beban berdasarkan jenis beban dalam Bagan Akun Standar.

Beban diakui pada:

- 1) Saat timbulnya kewajiban;
- 2) Saat terjadinya konsumsi aset; dan
- 3) Saat terjadinya penurunan manfaat ekonomi atau potensi jasa.

Saat timbulnya kewajiban artinya beban diakui pada saat terjadinya peralihan hak dari pihak lain ke Pemerintah Daerah tanpa di ikuti keluarnya Kas dari Kas Umum Daerah. Contohnya tagihan rekening telepon dan rekening listrik yang sudah ada tagihannya belum dibayar Pemerintah dapat diakui sebagai beban.

4.9. Kebijakan Akuntansi Transfer

Transfer adalah penerimaan/pengeluaran uang dari suatu entitas pelaporan dari/kepada entitas pelaporan lain, termasuk Dana Perimbangan dan Dana Bagi Hasil.

Pengakuan transfer sama dengan pengakuan belanja, hanya secara klasifikasi dan tujuan dari Transfer itu yang berbeda dengan Belanja.

Transfer dilaksanakan berdasarkan asas bruto dan diukur berdasarkan nilai nominal yang dikeluarkan dan tercantum dalam dokumen pengeluaran yang sah.

4.10. Kebijakan Akuntansi Piutang

Piutang adalah jumlah uang yang wajib dibayar kepada Pemerintah Daerah Kabupaten dan/atau hak Pemerintah Daerah Kabupaten yang dapat dinilai dengan uang sebagai akibat perjanjian atau akibat lainnya berdasarkan peraturan perundang-undangan atau akibat lainnya yang sah.

Penyisihan piutang tak tertagih adalah taksiran nilai piutang yang kemungkinan tidak dapat diterima pembayarannya dimasa akan datang dari seseorang dan/atau korporasi dan/atau entitas lain.

Penilaian kualitas piutang untuk penyisihan piutang tak tertagih dihitung berdasarkan kualitas umur piutang, jenis/karakteristik piutang, dan diterapkan dengan melakukan modifikasi tertentu tergantung kondisi dari debiturnya.



PEMERINTAH KABUPATEN MOROWALI UTARA

CATATAN ATAS LAPORAN KEUANGAN TAHUN ANGGARAN 2022

Klasifikasi Piutang secara terinci diuraikan dalam Bagan Akun Standar (BAS).

Piutang diakui pada saat Penyusunan Laporan Keuangan ketika timbul klaim/hak untuk menagih uang atau manfaat ekonomi lainnya kepada entitas, yaitu pada saat:

- a. Terdapat surat ketetapan/dokumen yang sah yang belum dilunasi;
- b. Terdapat surat penagihan dan telah dilaksanakan penagihan dan belum dilunasi.

Peristiwa-peristiwa yang menimbulkan hak tagih, yaitu peristiwa yang timbul dari pemberian pinjaman, penjualan, kemitraan, dan pemberian fasilitas/jasa yang diakui sebagai piutang dan dicatat sebagai aset di neraca, apabila memenuhi kriteria:

- a. Harus didukung dengan Naskah Perjanjian yang menyatakan hak dan kewajiban secara jelas; dan
- b. Jumlah piutang dapat diukur.

Piutang Dana Bagi Hasil (DBH) Pajak dan Sumber Daya Alam diakui berdasarkan alokasi yang telah ditetapkan sesuai dengan dokumen penetapan yang sah menurut ketentuan yang berlaku sebesar hak daerah yang belum dibayarkan.

Piutang Dana Alokasi Umum (DAU) diakui berdasarkan jumlah yang ditetapkan sesuai dengan dokumen penetapan yang sah menurut ketentuan yang berlaku yang belum ditransfer dan merupakan hak daerah.

Piutang Dana Alokasi Khusus (DAK) diakui berdasarkan dokumen persyaratan pencairan DAK yang telah diverifikasi dan dinyatakan lengkap dan sah oleh Pemerintah Pusat (Kementerian Keuangan) yang telah ditetapkan sebesar jumlah jumlah yang belum ditransfer berdasarkan ketentuan.

Piutang transfer lainnya diakui apabila:

- a. Dalam hal penyaluran tidak memerlukan persyaratan, apabila sampai dengan akhir Tahun Pemerintah Pusat belum menyalurkan seluruh pembayarannya, sisa yang belum ditransfer akan menjadi hak tagih atau piutang bagi daerah penerima;
- b. Dalam hal pencairan dana diperlukan persyaratan, misalnya tingkat penyelesaian pekerjaan tertentu, maka timbulnya hak tagih pada saat persyaratan sudah dipenuhi, tetapi belum dilaksanakan pembayarannya oleh Pemerintah Pusat.

Piutang Bagi Hasil dari Provinsi dihitung berdasarkan alokasi yang telah ditetapkan sesuai dengan dokumen penetapan yang sah menurut ketentuan yang berlaku sebesar hak daerah yang belum dibayarkan. (hasil realisasi pajak yang menjadi bagian daerah yang belum dibayar)

Piutang transfer antar daerah dihitung berdasarkan hasil realisasi pendapatan yang bersangkutan yang menjadi hak/bagian Pemerintah Daerah penerima yang belum dibayar.

Piutang kelebihan transfer terjadi apabila dalam suatu Tahun Anggaran ada kelebihan transfer. Jika kelebihan transfer belum dikembalikan maka kelebihan dimaksud dapat dikompensasikan dengan hak transfer periode berikutnya.

Peristiwa yang menimbulkan hak tagih berkaitan dengan TP/TGR, harus didukung dengan bukti SK Pembebanan/SKP2K/SKTJM/Dokumen yang dipersamakan, yang



PEMERINTAH KABUPATEN MOROWALI UTARA

CATATAN ATAS LAPORAN KEUANGAN TAHUN ANGGARAN 2022

menunjukkan bahwa penyelesaian atas TP/TGR dilakukan dengan cara damai (di luar pengadilan). SK Pembebanan/SKP2K/SKTJM/ Dokumen yang dipersamakan merupakan surat keterangan tentang pengakuan bahwa kerugian tersebut menjadi tanggung jawab seseorang dan bersedia mengganti kerugian tersebut. Apabila penyelesaian TP/TGR tersebut dilaksanakan melalui jalur pengadilan, pengakuan piutang baru dilakukan setelah terdapat surat ketetapan dan telah diterbitkan surat penagihan.

Pengukuran piutang pendapatan yang berasal dari peraturan perundang undangan, adalah sebagai berikut:

- a. Disajikan sebesar nilai yang belum dilunasi sampai dengan tanggal pelaporan dari setiap tagihan yang ditetapkan berdasarkan Surat Ketetapan Kurang Bayar yang diterbitkan; atau
- b. Disajikan sebesar nilai yang belum dilunasi sampai dengan tanggal pelaporan dari setiap tagihan yang telah ditetapkan terutang oleh Pengadilan Pajak untuk Wajib Pajak (WP) yang mengajukan banding; atau
- c. Disajikan sebesar nilai yang belum dilunasi sampai dengan tanggal pelaporan dari setiap tagihan yang masih proses banding atas keberatan dan belum ditetapkan oleh Majelis Tuntutan Ganti Rugi.

Pengukuran Piutang yang berasal dari perikatan, adalah sebagai berikut:

- a. Pemberian pinjaman

Piutang pemberian pinjaman dinilai dengan jumlah yang dikeluarkan dari Kas daerah dan/atau apabila berupa barang/jasa harus dinilai dengan nilai wajar pada tanggal pelaporan atas barang/jasa tersebut. Apabila dalam naskah perjanjian-pinjaman diatur mengenai kewajiban bunga, denda, maka pada akhir periode pelaporan harus diakui adanya bunga, denda, *commitment fee* dan/atau biaya lainnya pada periode berjalan yang terutang (belum dibayar) pada akhir periode pelaporan;

- b. Penjualan

Piutang dari penjualan diakui sebesar nilai sesuai naskah perjanjian penjualan yang terutang (belum dibayar) pada akhir periode pelaporan.

Apabila dalam perjanjian dipersyaratkan adanya potongan pembayaran, maka nilai piutang harus dicatat sebesar nilai bersihnya;

- c. Kemitraan

Piutang yang timbul diakui berdasarkan ketentuan-ketentuan yang dipersyaratkan dalam naskah perjanjian kemitraan;

- d. Pemberian fasilitas/jasa.

Piutang yang timbul diakui berdasarkan fasilitas atau jasa yang telah diberikan oleh Pemerintah pada akhir periode pelaporan, dikurangi dengan pembayaran atau uang muka yang telah diterima.



PEMERINTAH KABUPATEN MOROWALI UTARA

CATATAN ATAS LAPORAN KEUANGAN TAHUN ANGGARAN 2022

Pengukuran piutang transfer adalah sebagai berikut:

- a. Dana Bagi Hasil disajikan sebesar nilai yang belum diterima sampai dengan tanggal pelaporan dari setiap tagihan yang ditetapkan berdasarkan ketentuan transfer yang berlaku;
- b. Dana Alokasi Umum sebesar jumlah yang belum diterima, dalam hal terdapat kekurangan transfer DAU dari Pemerintah Pusat ke Kabupaten;
- c. Dana Alokasi Khusus, disajikan sebesar klaim yang telah diverifikasi dan disetujui oleh Pemerintah Pusat.

Pengukuran piutang ganti rugi berdasarkan pengakuan yang dikemukakan di atas, dilakukan sebagai berikut:

- a. Disajikan sebagai Aset Lancar sebesar nilai yang jatuh tempo dalam Tahun berjalan dan yang akan ditagih dalam 12 (dua belas) bulan ke depan berdasarkan surat ketentuan penyelesaian yang telah ditetapkan;
- b. Disajikan sebagai Aset Lainnya terhadap nilai yang akan dilunasi di atas 12 (dua belas) bulan berikutnya.

Pengukuran berikutnya (*Subsequent Measurement*) terhadap pengakuan awal Piutang disajikan berdasarkan nilai nominal tagihan yang belum dilunasi tersebut dikurangi penyisihan kerugian piutang tidak tertagih. Apabila terjadi kondisi yang memungkinkan penghapusan piutang maka masing-masing jenis piutang disajikan setelah dikurangi piutang yang dihapuskan.

Pemberhentian pengakuan piutang selain pelunasan juga dikenal dengan dua cara yaitu: penghapustagihan (*write-off*) dan penghapusbukuhan (*write down*).

Piutang disajikan sebesar nilai bersih yang dapat direalisasikan (*net realizable value*), yaitu selisih antara nilai nominal piutang dengan penyisihan piutang. Kualitas piutang dikelompokkan menjadi 4 (empat) dengan klasifikasi sebagai berikut:

- a. Kualitas Piutang Lancar;
- b. Kualitas Piutang Kurang Lancar;
- c. Kualitas Piutang Diragukan; dan
- d. Kualitas Piutang Macet.

Penggolongan Kualitas Piutang dilakukan dengan ketentuan:

- a. Kualitas lancar;

Kualitas lancar adalah piutang yang belum dilakukan pelunasan sampai dengan tanggal jatuh tempo yang ditetapkan dengan kriteria:

- 1) Umur piutang kurang dari 12 bulan; dan/atau
- 2) Wajib pajak menyetujui hasil pemeriksaan; dan/atau
- 3) Wajib pajak kooperatif; dan/atau
- 4) Wajib pajak likuid; dan/atau
- 5) Wajib pajak tidak mengajukan keberatan/banding.



PEMERINTAH KABUPATEN MOROWALI UTARA
CATATAN ATAS LAPORAN KEUANGAN TAHUN ANGGARAN 2022

b. Kualitas kurang lancar;

Kualitas kurang lancar adalah piutang yang dalam jangka waktu 1 (satu) bulan terhitung sejak tanggal Surat Tagihan Pertama tidak dilakukan pelunasan dengan kriteria:

- 1) Umur Piutang 12 bulan sampai dengan 24 bulan; dan/atau
- 2) Wajib pajak kurang kooperatif dalam pemeriksaan; dan/atau
- 3) Wajib pajak menyetujui sebagian hasil pemeriksaan; dan/atau
- 4) Wajib pajak tidak mengajukan keberatan/banding

c. Kualitas diragukan;

Kualitas diragukan adalah piutang yang dalam jangka waktu 1 (satu) bulan terhitung sejak tanggal surat tagihan kedua tidak dilakukan pelunasan dengan kriteria:

- 1) Umur piutang diatas 24 bulan sampai dengan 36 bulan; dan/atau
- 2) Wajib pajak kurang kooperatif dalam pemeriksaan; dan/atau
- 3) Wajib pajak tidak menyetujui hasil pemeriksaan; dan/atau
- 4) Wajib pajak mengajukan keberatan/banding.

d. Kualitas macet.

Kualitas macet adalah piutang dengan kriteria:

- 1) Umur piutang diatas 36 bulan; dan/atau
- 2) Wajib pajak tidak ditemukan; dan/atau
- 3) Wajib pajak bangkrut/meninggal dunia; dan/atau
- 4) Wajib pajak mengalami musibah (*force majeure*)

Penyisihan piutang tidak tertagih untuk pajak ditetapkan sebesar:

- a. Kualitas lancar sebesar 0,5% (nol koma lima perseratus);
- b. Kualitas kurang lancar sebesar 10% (sepuluh per seratus) dari piutang kualitas kurang lancar setelah dikurangi dengan nilai agunan atau nilai barang sitaan (jika ada);
- c. Kualitas diragukan sebesar 50% (lima puluh per seratus) dari piutang dengan kualitas diragukan setelah dikurangi dengan nilai agunan atau nilai barang sitaan (jika ada);
- d. Kualitas macet 100% (seratus per seratus) dari piutang dengan kualitas macet setelah dikurangi dengan nilai agunan atau nilai barang sitaan (jika ada).

Penggolongan kualitas piutang bukan pajak selain yang disebutkan retribusi, dilakukan dengan ketentuan sebagai berikut:

Tabel 4.3 Penyisihan Piutang Tidak Tertagih

No	Kualitas Piutang	Umur Piutang	Taksiran Piutang Tak Tertagih
A	Lancar	12 Bulan	0,5%
B	Kurang Lancar	12 Bulan – 24 Bulan	10%
C	Diragukan	24 Bulan – 36 Bulan	50%
D	Macet	36 Bulan Ke atas	100%

Sumber: Kebijakan Akuntansi Tahun 2022



PEMERINTAH KABUPATEN MOROWALI UTARA

CATATAN ATAS LAPORAN KEUANGAN TAHUN ANGGARAN 2022

4.11. Kebijakan Akuntansi Investasi

Adalah Aset yang dimaksudkan untuk memperoleh manfaat ekonomi seperti bunga, dividen dan royalti, atau manfaat sosial, sehingga dapat meningkatkan kemampuan Pemerintah Daerah dalam rangka pelayanan kepada masyarakat. Investasi diklasifikasikan menjadi dua yaitu investasi jangka pendek dan investasi jangka panjang.

a. Investasi Jangka Pendek

Investasi jangka pendek merupakan kelompok Aset Lancar dan memiliki karakteristik sebagai berikut:

- 1) Dapat segera diperjualbelikan/dicairkan dalam waktu 3 bulan sampai dengan 12 bulan;
- 2) Ditujukan dalam rangka manajemen Kas dimana Pemerintah Daerah dapat menjual/ mencairkan investasi tersebut jika timbul kebutuhan Kas;
- 3) Investasi jangka pendek biasanya berisiko rendah.

Deposito berjangka waktu tiga sampai dua belas bulan dikategorikan sebagai investasi jangka pendek. Sedangkan deposito berjangka waktu kurang dari tiga bulan dikategorikan sebagai Kas dan Setara Kas.

b. Investasi Jangka Panjang

Investasi Jangka Panjang adalah investasi yang dimaksudkan untuk dimiliki lebih dari 12 (dua belas) bulan dan merupakan kelompok Aset non lancar.

Investasi jangka panjang menurut sifat penanaman investasinya dibagi menjadi dua yaitu:

1) Investasi Jangka Panjang Non Permanen

Investasi jangka Panjang Non Permanen merupakan investasi jangka panjang yang dimaksudkan untuk dimiliki secara tidak berkelanjutan atau suatu waktu akan dijual atau ditarik kembali;

2) Investasi Jangka Panjang Permanen

Investasi Jangka Panjang Permanen merupakan investasi jangka panjang yang dimaksudkan untuk dimiliki secara berkelanjutan atau tanpa ada niat untuk diperjualbelikan atau ditarik kembali.

Penilaian investasi Pemerintah Daerah dilakukan dengan tiga metode sebagai berikut:

1) Metode Biaya

Dengan menggunakan Metode Biaya, investasi dinilai sebesar biaya perolehan. Hasil dari investasi tersebut diakui sebesar bagian hasil yang diterima dan tidak mempengaruhi besarnya investasi pada badan usaha/badan hukum yang terkait.

2) Metode Ekuitas

Dengan menggunakan Metode Ekuitas, investasi Pemerintah Daerah dinilai sebesar biaya perolehan investasi awal ditambah atau dikurangi bagian laba atau



PEMERINTAH KABUPATEN MOROWALI UTARA

CATATAN ATAS LAPORAN KEUANGAN TAHUN ANGGARAN 2022

rugi sebesar persentase kepemilikan Pemerintah Daerah setelah tanggal perolehan. Bagian laba yang diterima Pemerintah Daerah, tidak termasuk dividen yang diterima dalam bentuk saham, akan mengurangi nilai investasi Pemerintah Daerah. Penyesuaian terhadap nilai investasi juga diperlukan untuk mengubah porsi kepemilikan investasi Pemerintah Daerah, misalnya adanya perubahan yang timbul akibat pengaruh valuta asing serta revaluasi Aset tetap.

3) Metode Nilai Bersih yang Dapat Direalisasikan

Metode Nilai Bersih yang Dapat Direalisasikan digunakan terutama untuk kepemilikan yang akan dilepas/dijual dalam jangka waktu dekat. Dengan metode nilai bersih yang dapat direalisasikan, investasi Pemerintah Daerah dinilai sebesar harga perolehan investasi setelah dikurangi dengan penyisihan atas investasi yang tidak dapat diterima kembali.

Perhitungan atas Nilai Bersih Investasi yang Dapat Direalisasikan dilakukan dengan mengelompokkan investasi Pemerintah Daerah yang belum diterima kembali sesuai dengan periode jatuh temponya (*aging schedule*).

Besarnya penyisihan atas investasi yang tidak dapat diterima kembali dihitung berdasarkan presentase penyisihan untuk masing-masing kelompok sebagai berikut:

Tabel 4.4 Presentase Penyisihan Investasi

No	Periode Jatuh Tempo Pengembalian Investasi	Persentase Penyisihan
1	Jatuh tempo pada periode 1 - 2 Tahun	25%
2	Jatuh tempo pada periode 2 - 3 Tahun	50%
3	Jatuh tempok pada periode 3 - 4 Tahun	75%
4	Jatuh tempo pada periode di atas 4 Tahun	100%

Sumber: Kebijakan Akuntansi Tahun 2022

Penggunaan metode-metode tersebut di atas didasarkan pada kriteria sebagai berikut:

- 1) Kepemilikan kurang dari 20% menggunakan metode biaya;
- 2) Kepemilikan 20% sampai 50%, atau kepemilikan kurang dari 20% tetapi memiliki pengaruh yang signifikan menggunakan metode ekuitas;
- 3) Kepemilikan lebih dari 50% menggunakan metode ekuitas;
- 4) Kepemilikan atas investasi jangka panjang bersifat nonpermanen menggunakan metode nilai bersih yang direalisasikan.

4.12. Kebijakan Akuntansi Pembiayaan

Pembiayaan (*financing*) adalah setiap penerimaan yang perlu dibayar kembali dan/atau pengeluaran yang akan diterima kembali, baik pada Tahun Anggaran bersangkutan maupun tahun-tahun anggaran berikutnya yang dalam penganggaran Pemerintah Daerah Kabupaten terutama dimaksudkan untuk menutup defisit atau memanfaatkan Surplus Anggaran.



PEMERINTAH KABUPATEN MOROWALI UTARA

CATATAN ATAS LAPORAN KEUANGAN TAHUN ANGGARAN 2022

Pembiayaan terdiri dari:

- 1) Penerimaan pembiayaan, dan
- 2) Pengeluaran pembiayaan.

Penerimaan Pembiayaan adalah semua penerimaan Rekening Kas Umum Daerah antara lain berasal dari penerimaan pinjaman, penjualan obligasi Pemerintah Daerah, hasil privatisasi perusahaan daerah, penerimaan kembali pinjaman yang diberikan kepada entitas lain, penjualan investasi permanen lainnya, dan pencairan dana cadangan.

Penerimaan Pembiayaan diakui pada saat diterima pada Rekening Kas Umum Daerah (RKUD). Penerimaan Pembiayaan diukur berdasarkan nilai nominal dari transaksi. Penerimaan pembiayaan dilaksanakan berdasarkan asas bruto, yaitu dengan membukukan penerimaan bruto, dan tidak mencatat jumlah nettonya (setelah dikompensasikan dengan pengeluaran).

Pengeluaran Pembiayaan adalah semua pengeluaran Rekening Kas Umum Daerah (RKUD) antara lain pemberian pinjaman kepada pihak ketiga, Penyertaan Modal Pemerintah, pembayaran kembali pokok pinjaman dalam periode Tahun Anggaran tertentu dan pembentukan dana cadangan.

Pengeluaran Pembiayaan diakui pada saat terjadinya pengeluaran Kas dari Rekening Kas Umum Daerah (RKUD). Pengeluaran Pembiayaan diukur berdasarkan nilai nominal transaksi. Pengeluaran pembiayaan dilaksanakan berdasarkan asas bruto.

4.13. Laporan Operasional

Laporan Operasional menyediakan informasi mengenai seluruh kegiatan operasional keuangan entitas akuntansi dan entitas pelaporan yang tercermin dalam Pendapatan-LO, Beban, dan Surplus/defisit operasional dari suatu entitas yang penyajiannya disandingkan dengan periode sebelumnya

Pengguna laporan membutuhkan Laporan Operasional dalam mengevaluasi Pendapatan-LO dan Beban untuk menjalankan suatu unit atau seluruh entitas Pemerintahan, sehingga Laporan Operasional menyediakan informasi:

- 1) Mengenai besarnya beban yang harus ditanggung oleh Pemerintah Daerah untuk menjalankan pelayanan;
- 2) Mengenai operasi keuangan secara menyeluruh yang berguna dalam mengevaluasi kinerja Pemerintah Daerah dalam hal efisiensi, efektivitas, dan kehematan perolehan dan penggunaan sumber daya ekonomi;
- 3) Yang berguna dalam memprediksi Pendapatan-LO yang akan diterima untuk mendanai kegiatan Pemerintah Daerah dalam periode mendatang dengan cara menyajikan laporan secara komparatif;
- 4) Mengenai penurunan ekuitas (bila deficit operasional), dan peningkatan ekuitas (bila surplus operasional).

Laporan Operasional disusun untuk melengkapi pelaporan dari siklus akuntansi berbasis akrual (*full accrual accounting cycle*) sehingga Penyusunan Laporan Operasional, Laporan Perubahan Ekuitas dan Neraca mempunyai keterkaitan yang dapat dipertanggungjawabkan.



PEMERINTAH KABUPATEN MOROWALI UTARA

CATATAN ATAS LAPORAN KEUANGAN TAHUN ANGGARAN 2022

4.14. Koreksi Kesalahan

Kesalahan dalam penyusunan laporan keuangan pada satu atau beberapa periode sebelumnya mungkin baru ditemukan pada periode berjalan. Kesalahan mungkin timbul dari adanya keterlambatan penyampaian bukti transaksi anggaran oleh pengguna anggaran, kesalahan perhitungan matematis, kesalahan dalam penerapan kebijakan akuntansi, kesalahan interpretasi fakta, kecurangan atau kelalaian.

Dalam situasi tertentu, suatu kesalahan mempunyai pengaruh signifikan bagi satu atau lebih Laporan Keuangan periode sebelumnya sehingga laporan-laporan keuangan tersebut tidak dapat diandalkan lagi.

Kesalahan ditinjau dari sifat kejadiannya dikelompokkan dalam 2 (dua) jenis:

- 1) Kesalahan yang tidak berulang;
- 2) Kesalahan yang berulang dan sistemik.

Kesalahan yang tidak berulang adalah kesalahan yang diharapkan tidak akan terjadi kembali yang dikelompokkan dalam 2 (dua) jenis:

- 1) Kesalahan yang tidak berulang yang terjadi pada periode berjalan;
- 2) Kesalahan yang tidak berulang yang terjadi pada periode sebelumnya.

Kesalahan yang berulang dan sistemik adalah kesalahan yang disebabkan oleh sifat alamiah (normal) dari jenis-jenis transaksi tertentu yang diperkirakan akan terjadi berulang.

Contohnya adalah Penerimaan Pajak dari Wajib Pajak yang memerlukan koreksi sehingga perlu dilakukan restitusi atau tambahan pembayaran dari wajib pajak.

Kesalahan berulang dan sistemik tidak memerlukan koreksi, melainkan dicatat pada saat terjadi pengeluaran Kas untuk mengembalikan kelebihan pendapatan dengan mengurangi Pendapatan-LRA maupun Pendapatan-LO yang bersangkutan.

4.15. Penerapan Kebijakan Akuntansi Berkaitan Dengan Ketentuan Yang Ada Dalam SAP

Terkait penerapan Standar Akuntansi Pemerintah Berbasis Akrual sesuai dengan Peraturan Pemerintah Nomor 71 Tahun 2010, maka setiap Pemerintah Daerah Provinsi/Kabupaten/Kota dianggap perlu untuk menyusun suatu Kebijakan Akuntansi Berbasis Akrual. Hal ini dalam rangka untuk mendukung Program Pemerintah berupa SAP berbasis akrual agar sukses dalam penerapannya di daerah.

Kebijakan akuntansi adalah prinsip-prinsip akuntansi yang telah dipilih berdasarkan Standar Akuntansi Pemerintahan untuk diterapkan dalam Penyusunan dan Penyajian Laporan Keuangan Pemerintah Daerah.

Penyusunan Kebijakan Akuntansi di daerah adalah murni kewenangan daerah dimana Kepala Daerah adalah pemutus persetujuan produk hukum berupa Peraturan Daerah yang telah melewati prosedur berupa koreksi hingga akhirnya diparaf oleh pejabat berwenang dan mendapat persetujuan oleh Kepala Daerah untuk selanjutnya dilimpahkan ke bagian terkait untuk dilaksanakan.



PEMERINTAH KABUPATEN MOROWALI UTARA

CATATAN ATAS LAPORAN KEUANGAN TAHUN ANGGARAN 2022

4.16. Kebijakan Akuntansi Tertentu

Kebijakan Akuntansi Tertentu diperlukan untuk memahami Laporan Keuangan. Asumsi dasar atau konsep dasar akuntansi tertentu mendasari penyusunan laporan keuangan, biasanya tidak diungkapkan secara spesifik. Pengungkapan diperlukan jika tidak mengikuti asumsi, atau konsep tersebut disertai alasan dan penjelasan.

Dalam menentukan apakah suatu kebijakan akuntansi perlu diungkapkan, manajemen harus mempertimbangkan apakah pengungkapan tersebut dapat membantu pengguna untuk memahami setiap transaksi yang tercermin dalam laporan keuangan. Kebijakan-kebijakan Akuntansi yang perlu dipertimbangkan untuk disajikan dalam Catatan atas Laporan Pemerintah Daerah.



PEMERINTAH KABUPATEN MOROWALI UTARA
CATATAN ATAS LAPORAN KEUANGAN TAHUN ANGGARAN 2022

BAB V

PENJELASAN POS – POS LAPORAN KEUANGAN

5.1 RINCIAN DARI PENJELASAN MASING - MASING POS LAPORAN KEUANGAN

Laporan Keuangan Pemerintah Daerah Kabupaten Morowali Utara disusun untuk menyediakan informasi yang relevan mengenai posisi keuangan dan seluruh transaksi yang dilakukan selama satu periode pelaporan. Laporan keuangan terutama digunakan untuk mengetahui nilai sumber daya ekonomi yang dimanfaatkan untuk melaksanakan kegiatan operasional Pemerintah Kabupaten Morowali Utara, menilai kondisi keuangan, mengevaluasi efektivitas dan efisiensi suatu entitas pelaporan dan membantu menentukan ketaatannya terhadap peraturan perundang-undangan.

Laporan Keuangan Pemerintah Daerah Kabupaten Morowali Utara Per 31 Desember 2022 disusun berdasarkan Peraturan Menteri Dalam Negeri Republik Indonesia Nomor 77 Tahun 2020 Tentang Pedoman Teknis Pengelolaan Keuangan Daerah dan Permendagri 90 Tahun 2019 Tentang tentang Klasifikasi, Kodifikasi, Dan Nomenklatur Perencanaan Pembangunan Dan Keuangan Daerah.

Perbedaan perubahan Bagan Akun Standar (BAS) pada Peraturan Menteri Dalam Negeri Republik Indonesia Nomor 90 Tahun 2019 dengan Peraturan Menteri Dalam Negeri Republik Indonesia Nomor 64 Tahun 2013. Adapun beberapa rekening yang mengalami perubahan/perbedaan sebagai berikut :

1. Jumlah Akun

Jumlah akun pada permendagri 64 Tahun 2013 lebih banyak jika dibandingkan dengan jumlah akun pada permendagri 90 Tahun 2019.

1. Aset	1. Aset
2. Kewajiban	2. Kewajiban
3. Ekuitas	3. Ekuitas
4. Pendapatan-LRA	4. Pendapatan Daerah
5. Belanja	5. Belanja Daerah
6. Transfer	6. Pembiayaan Daerah
7. Pembiayaan	7. Pendapatan Daerah
8. Pendapatan-LO	8. Beban Daerah
9. Beban	

2. Perbedaan Kode Akun Level 3 (Jenis)

a. Aset Lancar

Aset lancar berbeda pada rincian “Piutang Pendapatan” Permendagri 90/2019 diuraikan dalam Jenis (Tingkat 3) sedangkan Permendagri 64/2013 diuraikan dalam Tingkat 4.



PEMERINTAH KABUPATEN MOROWALI UTARA
CATATAN ATAS LAPORAN KEUANGAN TAHUN ANGGARAN 2022

Kode	Permendagri 64	Kode	Permendagri 90
1 1	ASET LANCAR	1 1	ASET LANCAR
1 1 1	Kas dan Setara Kas	1 1 1	Kas dan Setara Kas
1 1 2	Investasi Jangka Pendek	1 1 2	Investasi Jangka Pendek
1 1 3	Piutang Pendapatan	1 1 3	Piutang Pajak Daerah
		1 1 4	Piutang Retribusi Daerah
		1 1 5	Piutang Hasil Pengelolaan Kekayaan Daerah yang Dipisahkan
		1 1 6	Piutang Lain-lain PAD yang Sah
		1 1 7	Piutang Transfer Pemerintah Pusat
		1 1 8	Piutang Transfer Antar Daerah
1 1 4	Piutang Lainnya	1 1 9	Piutang Lainnya
1 1 5	Penyisihan Piutang	1 1 10	Penyisihan Piutang
1 1 6	Beban Dibayar Dimuka	1 1 11	Beban Dibayar Dimuka
1 1 7	Persediaan	1 1 12	Persediaan
1 1 8	Aset Untuk Dikonsolidasikan	1 1 13	Aset Untuk Dikonsolidasikan

b. Aset Lainnya

Amortisasi dalam PMDN 64/2013 termasuk dalam Aset Tidak Berwujud, sedangkan dalam dalam PMDN 90/2019 Amortisasi disendirikan.

Kode	Permendagri 64	Kode Akun	Permendagri 90
1 5	ASET LAINNYA	1 5	ASET LAINNYA
1 5 1	Tagihan Jangka Panjang	1 5 1	Tagihan Jangka Panjang
1 5 2	Kemitraan dengan Pihak Ketiga	1 5 2	Kemitraan dengan Pihak Ketiga
1 5 3	Aset Tidak Berwujud	1 5 3	Aset Tidak Berwujud
1 5 4	Aset Lain-lain	1 5 4	Aset Lain-lain
		1 5 5	Akumulasi Amortisasi Aset Tidak Berwujud
		1 5 6	Akumulasi Penyusutan Aset Lainnya

c. Kewajiban

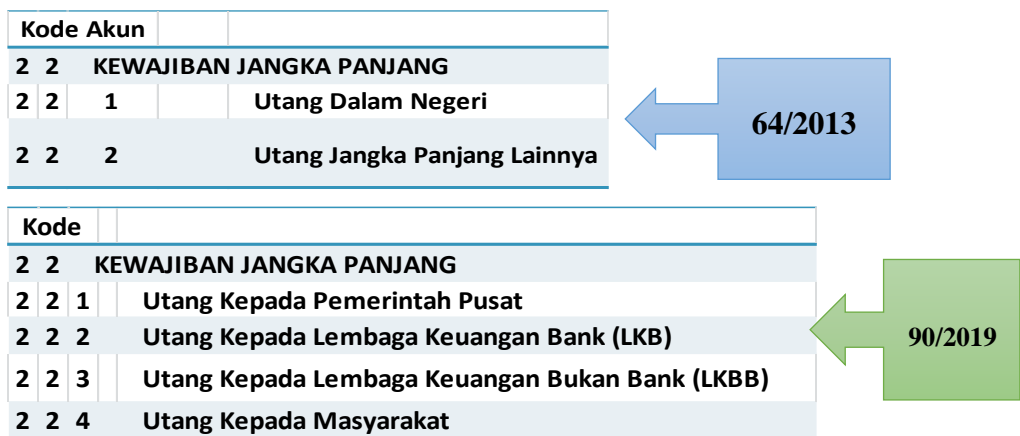
Terdapat penambahan kode akun baru “Utang Pinjaman Jangka Pendek” dalam Permendagri 90/2019.



PEMERINTAH KABUPATEN MOROWALI UTARA
CATATAN ATAS LAPORAN KEUANGAN TAHUN ANGGARAN 2022

Kode Akun			Permendagri 64	Kode Akun			Permendagri 90
2	1		KEWAJIBAN JANGKA PENDEK	2	1		KEWAJIBAN JANGKA PENDEK
2	1	1	Utang Perhitungan Pihak Ketiga (PFK)	2	1	1	Utang Perhitungan Pihak Ketiga (PFK)
2	1	2	Utang Bunga	2	1	2	Utang Bunga
				2	1	3	Utang Pinjaman Jangka Pendek
2	1	3	Bagian Lancar Utang Jangka Panjang Pendapatan Diterima	2	1	4	Bagian Lancar Utang Jangka Panjang Pendapatan Diterima
2	1	4	Dimuka	2	1	5	Dimuka
2	1	5	Utang Belanja	2	1	6	Utang Belanja
2	1	6	Utang Jangka Pendek Lainnya	2	1	7	Utang Jangka Pendek Lainnya

Kewajiban Jangka Panjang direstrukturisasi ulang dalam Permendagri 90/2019.



d. Pendapatan Transfer

Penyederhanaan jumlah Jenis Akun pada Permendagri 90/2019

Kode			Permendagri 64	Kode			Permendagri 90
4	2		PENDAPATAN TRANSFER	4	2		PENDAPATAN TRANSFER
4	2	1	Pendapatan Transfer Pemerintah Pusat-Dana Perimbangan - LRA	4	2	1	Pendapatan Transfer Pemerintah Pusat
4	2	2	Pendapatan Transfer Pemerintah Pusat - Lainnya - LRA				
4	2	3	Pendapatan Transfer Pemerintah Daerah Lainnya - LRA	4	2	2	Pendapatan Transfer Antar Daerah
4	2	4	Bantuan Keuangan - LRA				



PEMERINTAH KABUPATEN MOROWALI UTARA
CATATAN ATAS LAPORAN KEUANGAN TAHUN ANGGARAN 2022

e. Belanja Transfer

Penggabungan Kelompok Akun 6.1 dan 6.2 ke dalam Kelompok akun 5.4

Kode Akun	Permendagri 64	Kode Akun	Permendagri 90
6 1	TRANSFER BAGI HASIL PENDAPATAN	5 4	BELANJA TRANSFER
6 1 1	Transfer Bagi Hasil Pajak Daerah	5 4 1	Belanja Bagi Hasil
6 1 2	Transfer Bagi Hasil Pendapatan Lainnya	5 4 2	Belanja Bantuan Keuangan
6 2	TRANSFER BANTUAN KEUANGAN		
6 2 1	Transfer Bantuan Keuangan ke Pemerintah Daerah Lainnya		
6 2 2	Transfer Bantuan Keuangan ke Desa		
6 2 3	Transfer Bantuan Keuangan Lainnya		
6 2 4	Transfer Dana Otonomi Khusus		

f. Pendapatan Transfer - LO

Kode	Permendagri 64	Kode	Permendagri 90
8 2	PENDAPATAN TRANSFER - LO	7 2	PENDAPATAN TRANSFER - LO
8 2 1	Pendapatan Transfer Pemerintah Pusat -LO	7 2 1	Pendapatan Transfer Pemerintah Pusat-LO
8 2 2	Pendapatan Transfer Pemerintah Pusat - Lainnya - LO		
8 2 3	Pendapatan Transfer Pemerintah Daerah Lainnya - LO	7 2 2	Pendapatan Transfer Antar Daerah-LO
8 2 4	Bantuan Keuangan - LO		

g. Surplus Non Operasional- LO

Penghapusan jenis akun “Surplus dari Kegiatan Non Operasional Lainnya-LO”

Kode	Permendagri 64	Kode Akun	Permendagri 90
8 4	SULPLUS NON OPERASIONAL-LO	7 4	SULPLUS NON OPERASIONAL-LO
8 4 1	Surplus Penjualan Aset Non Lancar - LO	7 4 1	Surplus Penjualan/Pertukaran/Pelepasan Aset Non Lancar-LO
8 4 2	Surplus Penyelesaian Kewajiban Jangka Panjang - LO	7 4 2	Surplus Penyelesaian Kewajiban Jangka Panjang-LO
8 4 3	Surplus dari Kegiatan Non Operasional Lainnya - LO		



PEMERINTAH KABUPATEN MOROWALI UTARA
CATATAN ATAS LAPORAN KEUANGAN TAHUN ANGGARAN 2022

h. Pendapatan Luar Biasa-LO

Dihapuskan dalam Permendagri 90/2019

Kode	Permendagri 64	Kode Akun	Permendagri 90
8 5	PENDAPATAN LUAR BIASA - LO		
8 5 1	Pendapatan Luar Biasa - LO		

i. Beban

Pemisahan Beban Penyusutan dari Beban Operasi-LO

Kode	Permendagri 64	Kode Akun	Permendagri 90
9 1	BEBAN OPERASI-LO	8 1	BEBAN OPERASI-LO
9 1 1	Beban Pegawai - LO	8 1 1	Beban Pegawai
9 1 2	Beban Barang dan Jasa	8 1 2	Beban Barang dan Jasa
9 1 3	Beban Bunga	8 1 3	Beban Bunga
9 1 4	Beban Subsidi	8 1 4	Beban Subsidi
9 1 5	Beban Hibah	8 1 5	Beban Hibah
9 1 6	Beban Bantuan Sosial	8 1 6	Beban Bantuan Sosial
9 1 7	Beban Penyusutan dan Amortisasi		
		8 2	BEBAN PENYUSUTAN DAN AMORTISASI
9 1 8	Beban Penyisihan Piutang	8 2 1	Beban Penyusutan Peralatan dan Mesin
9 1 9	Beban Lain-lain	8 2 2	Beban Penyusutan Gedung dan Bangunan
		8 2 3	Beban Penyusutan Jalan, Jaringan dan Irigasi
		8 2 4	Beban Penyusutan Aset Tetap Lainnya
		8 2 5	Beban Penyusutan Aset Lainnya
		8 2 6	Beban Amortisasi Aset Tidak Berwujud



PEMERINTAH KABUPATEN MOROWALI UTARA
CATATAN ATAS LAPORAN KEUANGAN TAHUN ANGGARAN 2022

j. Beban Transfer

Penyederhanaan (penggabungan) pada 2 jenis akun

Kode			Permendagri 64	Kode			Permendagri 90
9	2		BEBAN TRANSFER	8	3		BEBAN TRANSFER
9	2	1	Beban Transfer Bagi Hasil Pajak Daerah	8	3	1	Beban Bagi Hasil
9	2	2	Beban Transfer Bagi Hasil Pendapatan Lainnya				
9	2	3	Beban Transfer Bantuan Keuangan ke Pemerintah Daerah Lainnya	8	3	2	Beban Bantuan Keuangan
9	2	4	Beban Transfer Bantuan Keuangan ke Desa				
9	2	5	Beban Transfer Bantuan Keuangan Lainnya				
9	2	6	Beban Transfer Dana Otonomi Khusus				

k. Beban Luar Biasa

Beban Luar Biasa menjadi Beban Tak Terduga

Kode Akun			Permendagri 64	Kode Akun			Permendagri 90
9	4		BEBAN LUAR BIASA	8	4		BEBAN TAK TERDUGA
9	4	1	Beban Luar Biasa	8	4	1	Beban Tak Terduga

l. Defisit Non Operasional

Perbaikan Redaksi dan Penghapusan jenis akun “Defisit dari Kegiatan Non Operasional Lainnya-LO”

Kode Akun			Permendagri 64	Kode Akun			Permendagri 90
9	3		DEFISIT NON OPERASIONAL	8	5		DEFISIT NON OPERASIONAL
9	3	1	Defisit Penjualan Aset Non Lancar - LO	8	5	1	Defisit Penjualan/Pertukaran/Pelepasan Aset Non Lancar-LO
9	3	2	Defisit Penyelesaian Kewajiban Jangka Panjang - LO	8	5	2	Defisit Penyelesaian Kewajiban Jangka Panjang-LO
9	3	3	Defisit dari Kegiatan Non Operasional Lainnya - LO				

Terkait adanya perubahan BAS, Pemerintah Kabupaten Morowali Utara tidak melakukan penyajian kembali Laporan Keuangan Per 31 Desember 2022 akan tetapi penyajian data penyandingan Tahun 2022 dalam laporan keuangan ini telah disesuaikan dengan BAS berdasarkan Permendagri 90 Tahun 2019 Tentang tentang Klasifikasi, Kodifikasi, Dan Nomenklatur Perencanaan Pembangunan Dan Keuangan Daerah.



PEMERINTAH KABUPATEN MOROWALI UTARA

CATATAN ATAS LAPORAN KEUANGAN TAHUN ANGGARAN 2022

Penjelasan terkait rincian dari masing-masing pos laporan keuangan terdiri dari:

1. Penjelasan Pos Laporan Realisasi Anggaran
2. Penjelasan Pos Laporan Perubahan Saldo Anggaran Lebih
3. Penjelasan Pos Neraca
4. Penjelasan Pos Laporan Operasional
5. Penjelasan Pos Laporan Arus Kas
6. Penjelasan Pos Laporan Perubahan Ekuitas
7. Penjelasan Pengungkapan Perbedaan Laporan Operasional dengan Laporan Realisasi Anggaran

5.2 LAPORAN REALISASI ANGGARAN-LRA

Laporan Realisasi Anggaran adalah Laporan yang menyajikan informasi Realisasi Pendapatan, Belanja, Transfer, Surplus/Defisit dan Pembiayaan yang masing-masing diperbandingkan dengan anggarannya untuk periode 1 Januari sampai dengan 31 Desember 2022.

Sesuai dengan undang-undang Nomor 17 Tahun 2003 tentang Keuangan Negara, Laporan Keuangan disusun dan disajikan sesuai dengan Standar Akuntansi Pemerintah (SAP) sebagaimana ditetapkan dalam Peraturan Pemerintah Nomor 71 Tahun 2010 tentang Standar Akuntansi Pemerintah (SAP) Lampiran I, Format Pendapatan dan Belanja antara Peraturan Menteri Dalam Negeri 13 Tahun 2006 dengan SAP (Peraturan Pemerintah Nomor 71 Tahun 2010) Lampiran I terdapat perbedaan, sehingga terhadap APBD Kabupaten Morowali Utara Tahun 2021 perlu dilakukan konversi karena secara komposisi terdapat perbedaan klasifikasi.

Menurut Permendagri 77 Tahun 2020 tentang Pedoman Teknis Pengelolaan Keuangan Daerah bahwa ketentuan umum tentang Pendapatan Daerah adalah semua hak daerah yang diakui sebagai penambah nilai kekayaan bersih dalam periode tahun anggaran berkenaan. Pendapatan daerah dirinci menurut urusan pemerintahan daerah, organisasi, akun, kelompok, jenis, objek dan rincian objek serta sub rincian objek pendapatan daerah. Belanja daerah yang bersifat memikat merupakan belanja yang dibutuhkan secara terus menerus dan harus dialokasikan oleh pemerintah daerah dengan jumlah yang cukup untuk keperluan setiap bulan dalam Tahun Anggaran berkenaan. Belanja daerah yang bersifat wajib merupakan belanja untuk terjaminnya kelangsungan pemenuhan pendanaan pelayanan dasar masyarakat antara lain pendidikan, kesehatan, melaksanakan kepada kewajiban kepada pihak ketiga, kewajiban pembayaran pokok pinjaman, bunga pinjaman yang telah jatuh tempo, dan kewajiban lainnya sesuai dengan peraturan perundang-undangan.

Penjelasan atas pos-pos dalam Laporan Realisasi Anggaran adalah sebagai berikut:

5.2.1 Pendapatan

Pembangunan suatu daerah ditentukan oleh sumber-sumber pendapatan yang diperoleh daerah bersangkutan yang digunakan dalam proses pembangunan, Sumber-

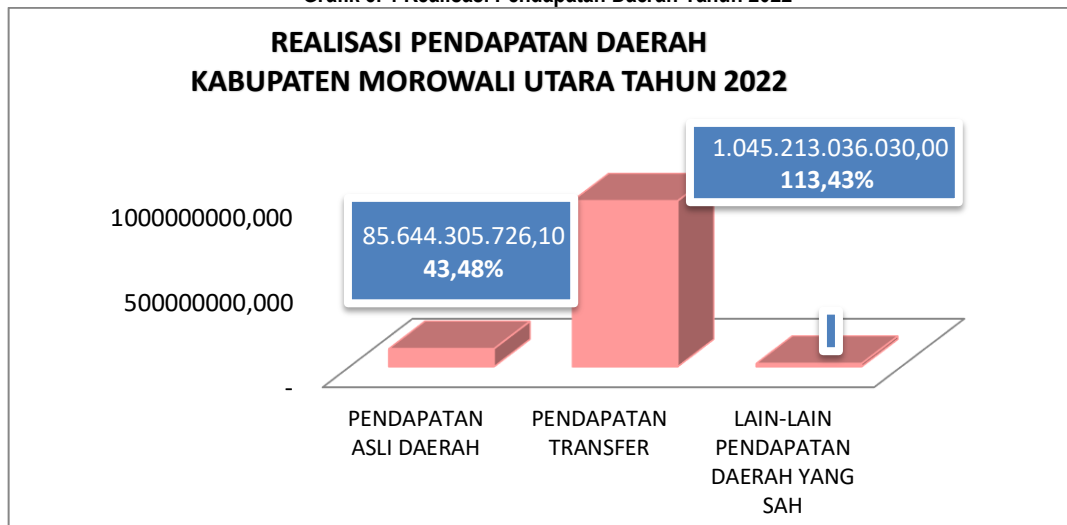


PEMERINTAH KABUPATEN MOROWALI UTARA
CATATAN ATAS LAPORAN KEUANGAN TAHUN ANGGARAN 2022

sumber Pendapatan dapat berasal dari potensi daerah yang bersangkutan maupun dari Provinsi dan Pusat, Pendapatan terdiri dari Pendapatan Asli Daerah (PAD), Pendapatan Transfer (Dana Perimbangan) dan Lain-lain Pendapatan yang Sah.

Secara umum Realisasi Pendapatan selama Tahun 2022 sebesar Rp1.130.857.341.756,10 dari target Anggaran sebesar Rp1.118.453.676.454,00 atau 101,11%, Jika dibandingkan dengan realisasi Tahun 2021 sebesar Rp1.085.560.361.898,74 mengalami kenaikan sebesar Rp45.296.979.857,36 atau 4,17% dengan penjelasan pada grafik berikut:

Grafik 5. 1 Realisasi Pendapatan Daerah Tahun 2022



Sumber : BPKAD Morowali Utara Tahun 2022

5.2.1.1 Pendapatan Asli Daerah

Realisasi Pendapatan Asli Daerah sampai dengan 31 Desember 2022 sebesar Rp85.644.305.726,10 dari Target Anggaran yang ditetapkan sebesar Rp196.970.875.146,00 atau 43,48% jika dibandingkan dengan realisasi Tahun 2021 sebesar Rp103.899.132.338,74 Pendapatan Asli Daerah mengalami penurunan sebesar Rp18.254.826.612,64 atau 17,57% hal ini disebabkan karena terjadi kenaikan penerimaan Pendapatan Asli Daerah dari sektor Pendapatan Pajak Reklame, Pendapatan Pajak Penerangan Jalan, Pendapatan Pajak Bumi dan Bangunan (PBB-P2) dan Pajak Bea Perolehan Hak atas Tanah dan Bangunan (BPHTB).

Tabel 5.1 Pendapatan Asli Daerah

No	Uraian	Anggaran 2022 (Rp)	Realisasi 2022 (Rp)	%	Realisasi 2021 (Rp)
1	Pendapatan Pajak Daerah	81.997.760.454,00	17.359.095.397,40	21,17	12.304.023.945,00
2	Pendapatan Retribusi Daerah	84.161.000.000,00	52.627.057.885,00	62,53	74.844.181.383,00
3	Pendapatan Hasil Pengelolaan Kekayaan Daerah Yang Dipisahkan	3.500.000.000,00	2.679.373.573,71	76,55	2.236.380.817,31
4	Lain-lain pendapatan asli daerah yang sah	27.312.114.692,00	12.978.778.869,99	47,52	14.514.546.193,43
Jumlah		196.970.875.146,00	85.644.305.726,10	43,48	103.899.132.338,74

Sumber: Simda Keuangan FMis 2022



PEMERINTAH KABUPATEN MOROWALI UTARA
CATATAN ATAS LAPORAN KEUANGAN TAHUN ANGGARAN 2022

5.2.1.1.1 Pendapatan Pajak Daerah

Realisasi Pendapatan Pajak Daerah sebesar Rp17.359.095.397,40 dari anggaran yang ditargetkan sebesar Rp81.997.760.454,00 atau 21,17%, Jika dibandingkan dengan Realisasi Tahun 2021 sebesar Rp12.304.023.945,00 mengalami kenaikan sebesar Rp5.055.071.452,4 atau 41,08%.

Tabel 5.2 Pendapatan Pajak Daerah Menurut Objek

No	Uraian	Anggaran 2022 (Rp)	Realisasi 2022 (Rp)	%	Realisasi 2021 (Rp)
1	Pajak Hotel	200.000.000,00	161.199.499,00	80,60	86.126.457,00
2	Pajak Restoran	4.000.000.000,00	1.509.827.058,00	37,75	938.782.703,00
3	Pajak Hiburan	3.000.000,00	150.000,00	5,00	606.000,00
4	Pajak Reklame	200.000.000,00	97.904.000,00	48,95	155.081.375,00
5	Pajak Penerangan Jalan	4.500.000.000,00	5.349.769.234,00	118,88	4.380.258.585,00
6	Pajak Mineral Bukan Logam Dan Batuan Gol.C	59.594.760.454,00	4.228.953.156,40	7,10	2.152.439.049,00
7	Pajak Bumi Dan Bangunan (PBB)	7.000.000.000,00	3.574.958.051,00	51,07	2.474.247.240,00
8	Bea Perolehan Hak Atas Tanah Dan Bangunan (BPHTB)	6.500.000.000,00	2.436.334.399,00	37,48	2.116.482.536,00
Jumlah		81.997.760.454,00	17.359.095.397,40	21,17	12.304.023.945,00

Sumber: Simda Keuangan FMis 2022

Berdasarkan rincian objek Pendapatan Pajak Daerah dijelaskan sebagai berikut:

- 1) Realisasi Pajak Hotel Tahun 2022 merupakan Realisasi dari Pajak Hotel/Cottage sebesar Rp161.199.499,00 dari anggaran yang ditetapkan sebesar Rp200.000.000,00 atau 78,60%, Jika dibandingkan Realisasi Tahun 2021 sebesar Rp86.126.457,00 mengalami kenaikan sebesar Rp75.073.042,00.
- 2) Realisasi Pajak Restoran Tahun 2022 adalah realisasi dari Pajak Rumah Makan sebesar Rp1.509.827.058,00 dari anggaran yang ditetapkan sebesar Rp4.000.000.000,00 atau 37,75%. Jika dibandingkan Realisasi Tahun 2021 sebesar Rp938.782.703,00 mengalami kenaikan sebesar Rp571.044.355,00.
- 3) Realisasi Pajak hiburan Tahun 2022 merupakan realisasi dari pagelaran kesenian/ musik/ tari/ busana sebesar Rp150.000,00 dari anggaran yang ditargetkan sebesar Rp3.000.000,00 atau 5,00%, Jika dibandingkan realisasi Tahun 2021 sebesar Rp606.000,00 mengalami penurunan sebesar Rp456.000,00.

Dapat dijelaskan bahwa Tahun Anggaran 2022 terjadi penurunan aktivitas usaha hiburan berbayar secara khusus usaha hiburan yang bersifat insidental sehingga menyebabkan berkurangnya objek pajak hiburan dan banyak usaha yang tutup.

- 4) Realisasi Pajak Reklame Tahun 2022 merupakan realisasi dari reklame papan/*billboard*/*videotron*/*megatron* sebesar Rp97.904.000,00 dari anggaran yang ditetapkan sebesar Rp200.000.000,00 atau 48,95%, jika dibandingkan dengan realisasi Tahun 2021 sebesar Rp155.081.375,00 mengalami penurunan sebesar Rp57.177.375,00 disebabkan karena pada Tahun 2022 terjadi penurunan Permohonan



PEMERINTAH KABUPATEN MOROWALI UTARA

CATATAN ATAS LAPORAN KEUANGAN TAHUN ANGGARAN 2022

Izin Reklame secara khusus reklame yang bersifat komersial seperti reklame rokok dalam bentuk billboard, baliho, spanduk, dan lain-lain sehingga berpengaruh terhadap meningkatnya jumlah objek pajak reklame yang selanjutnya berdampak pada peningkatan penerimaan dari sektor Pajak Reklame.

- 5) Realisasi Pajak Penerangan Jalan Tahun 2022 merupakan realisasi dari Pajak Penerangan Jalan Dihasilkan Sendiri sebesar Rp5.349.769.234,00 dari anggaran yang ditetapkan sebesar Rp4.500.000.000,00 atau 118,88%, Jika dibandingkan dengan realisasi Tahun 2021 sebesar Rp4.380.258.585,00 mengalami kenaikan sebesar Rp969.510.649,00, hal ini disebabkan karena tingkat pemakaian tenaga listrik oleh pelanggan PLN baik yang digunakan untuk kebutuhan rumah tangga maupun yang digunakan untuk kebutuhan usaha bagi Badan Usaha mengalami kenaikan di Tahun 2020, sehingga menyebabkan naiknya jumlah Penerimaan Daerah dari Sektor Pajak Penerangan Jalan.

Pada Tahun Anggaran 2020 penerimaan Pajak Penerangan Jalan (PPJ) mengalami peningkatan pemakaian tenaga listrik oleh pelanggan PLN baik yang digunakan untuk kebutuhan rumah tangga maupun yang digunakan untuk kebutuhan usaha bagi Badan Usaha dan adanya penerimaan tenaga listrik yang dihasilkan sendiri oleh badan usaha/perusahaan.

- 6) Pajak Mineral Bukan Logam dan Batuan Golongan C, realisasi Tahun 2022 sebesar Rp4.228.953.156,40 dari anggaran yang ditetapkan sebesar Rp59.594.760.454,00 atau 7,10% jika dibandingkan dengan realisasi Tahun 2021 sebesar Rp2.152.439.049,00 mengalami kenaikan sebesar Rp2.076.514.107,40, terjadinya peningkatan disebabkan karena terjadi peningkatan aktivitas pengambilan/pemanfaatan Bahan Mineral Bukan Logam dan Batuan (Galian C) baik untuk keperluan komersial (jual/beli) maupun untuk keperluan lainnya sesuai ketentuan perundang-undangan tentang perpajakan daerah, sehingga menyebabkan meningkatnya penerimaan Pajak Mineral Bukan Logam dan Batuan.
- 7) Realisasi Pajak Bumi dan Bangunan Tahun 2022 merupakan realisasi dari PBB sektor Pedesaan-Perkotaan Tahun 2022 sebesar Rp3.574.958.051,00 dari anggaran yang ditetapkan sebesar Rp7.000.000.000,00 atau 51,07% untuk Tahun Anggaran 2021, jika dibandingkan dengan realisasi Tahun 2021 sebesar Rp2.474.247.240,00 mengalami kenaikan sebesar Rp1.100.710.811,00 disebabkan karena terjadi peningkatan jumlah objek pajak baru yang merupakan hasil pemuktahiran data di Tahun 2022.
- 8) Realisasi Pajak Bea Perolehan Hak atas Tanah dan Bangunan (BPHTB) Tahun 2022 merupakan realisasi dari BPHTB atas Perolehan Pemindahan Hak sebesar Rp2.436.334.399,00 dari anggaran yang ditetapkan sebesar Rp6.500.000.000,00 atau 47,03%, jika dibandingkan dengan realisasi Tahun 2021 sebesar Rp2.116.482.536,00 mengalami kenaikan sebesar Rp319.851.863,00, disebabkan karena terjadi peningkatan transaksi perolehan hak atas tanah baik hak perolehan baru maupun peralihan hak sehingga menyebabkan peningkatan penerimaan BPHTB Tahun 2021.

5.2.1.1.2 Pendapatan Retribusi Daerah

Realisasi Pendapatan Retribusi Daerah Tahun 2022 sebesar Rp52.627.057.885,00 dari anggaran yang ditetapkan sebesar Rp84.161.000.000,00 atau 62,53%, jika dibandingkan realisasi Tahun 2021 sebesar Rp74.844.181.383,00, mengalami penurunan sebesar Rp22.217.123.498,00.



PEMERINTAH KABUPATEN MOROWALI UTARA
CATATAN ATAS LAPORAN KEUANGAN TAHUN ANGGARAN 2022

Tabel 5.3 Pendapatan Retribusi Daerah menurut Objek

No	Uraian	Anggaran 2022 (Rp)	Realisasi 2022 (Rp)	%	Realisasi 2021 (Rp)
I	Retribusi Jasa Umum	33.800.000.000,00	41.457.753.911,00	122,66	35.656.587.429,00
1	Retribusi Pelayanan Kesehatan	33.500.000.000,00	41.203.690.911,00	123,00	34.493.706.269,00
2	Retribusi Pelayanan Pasar	300.000.000,00	254.063.000,00	84,69	137.972.000,00
II	Retribusi Jasa Usaha	361.000.000,00	308.198.623,00	85,37	1.338.959.708,00
1	Retribusi Pemakaian Kekayaan Daerah	30.000.000,00	20.600.000,00	68,67	8.214.000,00
2	Retribusi Tempat Khusus Parkir	100.000.000,00	87.000.000,00	87,00	115.400.000,00
3	Retribusi Rumah Potong Hewan	30.000.000,00	30.000.000,00	100,00	30.020.000,00
4	Retribusi Pelayanan Kepelabuhan	165.000.000,00	134.368.623,00	81,44	126.299.548,00
5	Retribusi Penjualan Produksi Usaha Daerah	36.000.000,00	36.230.000,00	100,64	34.117.000,00
III	Retribusi Perizinan Tertentu	50.000.000.000,00	10.861.105.351,00	21,72	39.898.452.566,00
1	Retribusi Izin Mendirikan Bangunan	40.000.000.000,00	10.750.621.351,00	26,88	39.898.452.566,00
2	Retribusi Perpanjangan Izin Mempekerjakan Tenaga Kerja	10.000.000.000,00	110.484.000,00	1,10	0,00
	Jumlah	84.161.000.000,00	52.627.057.885,00	62,53	74.844.181.383,00

Sumber: Simda Keuangan FMis 2022

Berdasarkan rincian objek realisasi hasil Retribusi Daerah di jelaskan sebagai berikut:

1) Retribusi Pelayanan Kesehatan Daerah terdiri dari:

Pelayanan kesehatan di Puskesmas	Rp	1.387.940.095,00
Rumah Sakit Umum Daerah	Rp	39.815.750.816,00
	Rp	41.203.690.911,00

Realisasi Retribusi Pelayanan Kesehatan sebesar Rp41.203.690.911,00 dari anggaran Rp33.500.000.000,00 atau 123,12% jika dibandingkan dengan realisasi Tahun 2021 sebesar Rp34.493.706.269,00 mengalami kenaikan sebesar Rp6.709.984.642,00.

2) Retribusi Pelayanan Pasar terdiri dari:

Retribusi Pelataran	Rp	249.462.000,00
Retribusi Kios	Rp	4.601.000,00
	Rp	254.063.000,00

Realisasi Retribusi Pasar Tahun 2022 sebesar Rp254.063.000,00 dari anggaran yang ditetapkan sebesar Rp300.000.000,00 atau 84,69% jika dibandingkan Realisasi Tahun 2021 sebesar Rp137.972.000,00 mengalami kenaikan sebesar Rp116.091.000,00



PEMERINTAH KABUPATEN MOROWALI UTARA
CATATAN ATAS LAPORAN KEUANGAN TAHUN ANGGARAN 2022

- 3) Realisasi Retribusi Izin Mendirikan Bangunan Tahun 2022 sebesar Rp10.750.621.351,00 dari anggaran yang ditetapkan sebesar Rp40.000.000.000,00 atau 26,88% jika dibandingkan dengan realisasi Tahun 2021 sebesar Rp39.898.452.566,00 mengalami penurunan sebesar Rp29.147.831.215,00.

Dapat dijelaskan bahwa realisasi Retribusi Izin Mendirikan Bangunan pada Tahun 2021 mencapai 132,99% disebabkan karena adanya piutang pajak Retribusi Mendirikan Bangunan yang berasal dari PT.GNI sebesar Rp17.454.855.875,00 telah disetorkan seluruhnya ke Kas Daerah pada Tahun 2021.

5.2.1.1.3 Hasil Pengelolaan Kekayaan Daerah yang Dipisahkan

Realisasi Hasil Pengelolaan Kekayaan Daerah yang Dipisahkan Tahun 2022 sebesar Rp2.679.373.573,71 dari anggaran sebesar Rp3.500.000.000,00 atau 76,55% jika dibandingkan dengan realisasi Tahun 2021 sebesar Rp2.236.380.817,31 mengalami kenaikan sebesar Rp442.992.756,40.

5.2.1.1.4 Lain-lain Pendapatan Asli Daerah yang Sah

Realisasi Lain-lain Pendapatan Asli Daerah yang Sah Tahun 2022 sebesar Rp12.978.778.869,99 dari anggaran yang ditetapkan sebesar Rp27.312.114.692,00 atau 47,52%, jika dibandingkan dengan Realisasi Tahun 2021 sebesar Rp14.514.546.193,43 mengalami penurunan sebesar Rp1.535.767.323,44.

Tabel 5.4 Lain-lain Pendapatan Asli Daerah yang Sah menurut Objek

No	Uraian	Anggaran 2022 (Rp)	Realisasi 2022 (Rp)	%	Realisasi 2021 (Rp)
1	Jasa Giro	2.100.036.817,00	3.385.075.856,00	161,19	1.338.763.170,00
2	Pendapatan Bunga	0,00	0,00	0,00	1.257.869,00
3	Penerimaan Komisi, Potongan, atau Bentuk Lain	1.630.000.000,00	0,00	0,00	69.433.571,00
4	Pendapatan denda keterlambatan pelaksanaan pekerjaan	2.000.000.000,00	1.116.837.425,57	77,61	1.279.371.167,68
5	Pendapatan dari Pengembalian	15.050.000.000,00	2.020.007.712,42	13,42	5.649.688.931,75
6	Pendapatan Denda Pemanfaatan BMD yang tidak Dipisahkan	0,00	0,00	0,00	8.220.000,00
7	Pendapatan dana kapitasi jkn	6.532.077.875,00	6.456.857.876,00	98,85	6.150.863.037,00
8	Pendapatan Denda atas Pelanggaran Peraturan Daerah	0,00	0,00	0,00	8.600.000,00
9	Lain-lain PAD yang Sah	0,00	0,00	0,00	8.348.447,00
	Jumlah	27.312.114.692,00	12.978.778.869,99	47,52	14.514.546.193,43

Sumber: Simda Keuangan FMis 2022

- 1) Penerimaan Jasa Giro Tahun 2022 terdiri dari:

Sehingga realisasi penerimaan Jasa Giro Tahun 2022 sebesar Rp3.385.075.856,00 yang merupakan realisasi Jasa Giro Kas Daerah, dari anggaran yang ditetapkan sebesar Rp2.100.036.817,00 atau 161,19% jika dibandingkan dengan realisasi Tahun 2021 sebesar Rp1.338.763.170,00 mengalami kenaikan sebesar Rp2.046.312.686,00.



PEMERINTAH KABUPATEN MOROWALI UTARA
CATATAN ATAS LAPORAN KEUANGAN TAHUN ANGGARAN 2022

2) Pendapatan Denda Keterlambatan Pelaksanaan Pekerjaan

Realisasi Pendapatan Denda Keterlambatan Pelaksanaan Pekerjaan Tahun 2022 sebesar Rp1.116.837.425,57 berasal dari Badan Pendapatan Daerah dari anggaran yang ditetapkan sebesar Rp2.000.000.000,00 atau 55,84%. Dibandingkan realisasi Tahun 2021 sebesar Rp1.279.371.167,68 mengalami penurunan sebesar Rp162.533.742,11.

Tabel 5.5 Pendapatan Denda Keterlambatan Pelaksanaan Pekerjaan

NO	Uraian	Nilai (Rp)
1	Setoran Tunai Denda Keterlambatan CV. ABDI JAYA	3.041.656,36
2	Setoran Tunai CV Jenne Taesa, Setoran Denda Keterlambatan Pekerjaan Pembangunan Rumah Pariwisata Pantai Ungkea Kec Petasia Timur	2.588.600,00
3	Setoran Tunai Pembayaran Denda CV Totogong Maleo, Setoran Denda Pekerjaan Normalisasi Sungai Desa Korololama	16.395.408,00
4	Setoran Denda Keterlambatan Atas Pekerjaan Rehab Jaringan Irigasi Di Era (DAK) TA 2020 CV Karmila Jaya Pratama	22.451.083,20
5	Setoran CV Berkah Menara Wirasena, Setoran Denda Keterlambatan Pekerjaan Pembangunan Jalan Masuk Dan Drainase Polres Tahun 2021	15.702.073,00
6	Setoran Temuan BPK TA 2021 , Atas denda Keterlambatan Pekerjaan Pembangunan Jalan Dusun Pelia Desa Moleono	1.092.190,00
7	Setoran denda Keterlambatan CV. Citra Lestari Mandiri	42.756.000,00
8	Setoran Tunai CV. Maroa Wali-Wali, Pembayaran Denda Keterlambatan Waktu atas Pekerjaan Selasar Penghubung Pemulasaran Jenazah	3.582.000,00
9	BNINIDJA Pembayaran denda Keterlambatan	9.688.000,00
10	Setoran Tunai CV.Rifki Utama, Pembayaran Denda Keterlambatan Waktu atas Pekerjaan Rumah Dinas Potowe Indo Lijo	20.524.400,00
11	Setoran Tunai CV.Fathan Perdana, Denda Keterlambatan Pelaksanaan Pekerjaan Pembangunan Jalan Uemalingku Kolo atas TA 2021	577.080,00
12	Setoran Tunai Dinas PU CV. Nur Hidayat, Denda Keterlambatan Pelaksanaan Pekerjaan Pembangunan Jembatan Pawaru Tahap I Tahun 2021	2.792.510,00
13	Setoran Tunai CV. Bama Perkasa, Pembayaran Temuan BPK TA 2021 Denda Keterlambatan Pekerjaan	19.108.000,00
14	Setoran Tunai CV. Totogong Maleo, Pembayaran Temuan BPK TA 2021 Denda Keterlambatan Pekerjaan	12.386.000,00
15	Setoran tunai Dinas Pertanian an. Hillarius Oscar, Pembayaran Denda Keterlambatan atas Pekerjaan	1.080.000,00
16	Setoran Tunai CV. Arif Karya Utama, Pembayaran Temuan BPK TA 2021 Denda Keterlambatan Pekerjaan	2.010.000,00
17	Setoran Tunai Pembayaran Temuan BPK Terhadap LKPD 2021 atas Denda Keterlambatan Pekerjaan oleh CV. Citra Baru	195.286.342,11
18	Setoran Tunai CV. Dian Karya Denda Kekurangan Volume Pekerjaan penyediaan peralatan dan perlengkapan pengadaan perahu mesin katinting	15.000.000,00
19	Setoran tunai an. Ahmad Hi. Djuhaepa, denda Keterlambatan Pekerjaan Pembangunan Rumah Guru Kelas Jauh SD Padalempe	4.064.760,90
20	Setoran Tunai CV. Rindanusa Perkasa, denda Keterlambatan Pekerjaan Pembangunan Jalan Produksi Desa Ronta TA 2021	481.175,00
21	Setoran Tunai an. Baharuddin, CV. Diego Denda Keterlambatan Uang Muka 30% Pekerjaan Panggung Kesenian Di Lokasi Wisata Pasanggrahan KM2	15.000.000,00
22	Setoran Tunai CV. Regista Berkarya, Pembayaran Denda Keterlambatan Selama 5 Hari atas Pekerjaan Peningkatan Jalan Usaha Tani Pustu Merah Desa Mohoni	453.700,00
23	Setoran Tunai CV. Regista Berkarya, Pembayaran Denda Keterlambatan Selama 5 Hari atas Pekerjaan Peningkatan Jalan Usaha Tani Pustu Merah Desa Mohoni	1.731.744,00
24	Setoran tunai an. Arfai, Pembayaran denda Keterlambatan Pekerjaan Pembuatan Pagar TK Al-Muhajirin Beteleme	2.631.995,00
25	Setoran Tunai Denda Keterlambatan Pekerjaan Dinas Pendidikan, Pekerjaan Pembuatan Pagar SD GKST Desa Ronta	1.644.404,00
26	Setoran Tunai Pembayaran Denda CV. Tanjung Putra atas Pekerjaan PKM Molino Tahun 2021	704.768.304,00
JUMLAH		1.116.837.425,57

Sumber: Simda Keuangan FMis 2022



PEMERINTAH KABUPATEN MOROWALI UTARA
CATATAN ATAS LAPORAN KEUANGAN TAHUN ANGGARAN 2022

3) Pendapatan dari Pengembalian

Realisasi Pendapatan dari Pengembalian Tahun 2022 sebesar Rp2.020.007.712,42 dari anggaran yang ditetapkan sebesar Rp15.050.000.000,00 atau sebesar 13,42%.

Tabel 5.6 Pendapatan dari Pengembalian

No	Uraian	Nilai (Rp)
1	Pendapatan dari Pengembalian Kelebihan Pembayaran Gaji dan Tunjangan	20.681.853,00
2	Pendapatan dari Pengembalian Kelebihan Pembayaran Perjalanan Dinas	1.999.325.859,42
Jumlah		2.020.007.712,42

Sumber: Simda Keuangan FMIs 2022

4) Pendapatan Dana Kapitasi JKN:

Realisasi pendapatan dana kapitasi JKN Tahun 2022 sebesar Rp6.456.857.876,00 dari anggaran yang ditetapkan sebesar Rp6.532.077.875,00 atau 98,85%, jika dibandingkan dengan realisasi pendapatan dana kapitasi JKN Tahun 2021 sebesar Rp6.150.863.037,00 mengalami kenaikan sebesar Rp305.994.839,00.

Tabel 5.7 Pendapatan Dana Kapitasi JKN

No	Nama Puskesmas	Realisasi Pendapatan Dana Kapitasi JKN 2022 (Rp)	Realisasi Pendapatan Dana Kapitasi JKN 2021 (Rp)
1	PKM Petumbea	432.599.930,00	436.558.700,00
2	PKM Mayumba	326.762.139,00	279.498.000,00
3	PKM Pandauke	567.429.824,00	603.131.500,00
4	PKM Baturube	860.743.173,00	809.263.375,00
5	PKM Tambayoli	93.183.051,00	218.647.200,00
6	PKM Pancamakmur	296.673.010,00	285.398.200,00
7	PKM Lee	178.927.967,00	184.325.200,00
8	PKM Tomata	695.737.645,00	609.469.200,00
9	PKM Beteleme	831.497.010,00	829.483.300,00
10	PKM Kolonodale	831.263.912,00	660.613.200,00
11	PKM Molino	858.528.472,00	861.716.200,00
12	PKM Anutoluwu	431.584.988,00	326.510.700,00
13	PKM Lijo	51.926.755,00	46.248.262,00
Jumlah		6.456.857.876,00	6.150.863.037,00

Sumber: Simda Keuangan FMIs 2022

5.2.1.2 Pendapatan Transfer

Realisasi Pendapatan Transfer Tahun 2022 sebesar Rp1.045.213.036.030,00 dari anggaran yang ditetapkan sebesar Rp921.482.801.308,00 atau 113,43% jika dibandingkan dengan realisasi Tahun 2021 sebesar Rp963.236.324.466,00 mengalami kenaikan sebesar Rp81.976.711.564,00.

Tabel 5.8 Pendapatan Transfer

No	Uraian	Anggaran 2022 (Rp)	Realisasi 2022 (Rp)	%	Realisasi 2021 (Rp)
1	Transfer Pemerintah Pusat - Dana Perimbangan	796.021.609.000,00	896.912.194.347,00	112,67	797.274.897.148,00
2	Transfer Pemerintah Pusat	105.145.370.000,00	116.641.871.000,00	110,93	140.090.347.000,00
3	Transfer Antar Daerah - Pendapatan Bagi Hasil	20.315.822.308,00	31.658.970.683,00	155,83	25.871.080.318,00
Jumlah		921.482.801.308,00	1.045.213.036.030,00	111,43	963.236.324.466,00

Sumber: Simda FMIS 2022



PEMERINTAH KABUPATEN MOROWALI UTARA
CATATAN ATAS LAPORAN KEUANGAN TAHUN ANGGARAN 2022

5.2.1.2.1 Transfer Pemerintah Pusat

A. Dana Perimbangan

Realisasi Tahun 2022 sebesar Rp896.912.194.347,00 dari anggaran yang ditetapkan sebesar Rp796.021.609.000,00 atau 112,67% jika dibandingkan realisasi Tahun 2021 sebesar Rp797.274.897.148,00 mengalami kenaikan sebesar Rp99.637.297.199,00.

Tabel 5.9 Pendapatan Transfer Pemerintah Pusat

No	Uraian	Anggaran 2022 Rp	Realisasi 2022 Rp	%	Realisasi 2021 Rp
1	Dana Bagi Hasil	52.552.594.000,00	175.117.879.123,00	333,22	95.354.273.111,00
2	Dana Alokasi Umum	533.286.782.000,00	533.071.398.914,00	99,96	532.725.535.000,00
3	Dana Alokasi Khusus- Fisik	127.390.297.000,00	121.523.992.781,00	95,40	102.925.107.711,00
4	Dana Alokasi Khusus- Non Fisik	82.791.936.000,00	67.198.923.529,00	81,17	66.269.981.326,00
Jumlah		796.021.609.000,00	896.912.194.347,00	112,67	797.274.897.148,00

Sumber: Simda Keuangan FMis 2022

Berdasarkan rincian objek transfer Pemerintah Pusat – Dana Perimbangan dapat dirinci sebagai berikut:

1. Dana Bagi Hasil

Tabel 5.10 Dana Bagi Hasil

NO	URAIAN	Anggaran Rp	Realisasi 2022 Rp	Realisasi 2021 Rp
1	DBH Pajak Bumi dan Bangunan	12.111.688.000,00	25.380.328.454,00	14.178.968.824,00
2	DBH PPh Pasal 21	3.656.310.000,00	3.779.861.000,00	2.918.889.000,00
3	DBH PPh Pasal 25 dan Pasal 29/WPOPDN	0,00	0,00	62.526.000,00
4	DBH Cukai Hasil Tembakau (CHT)	0,00	0,00	16.338.064,00
5	DBH Sumber Daya Alam (SDA) Minyak Bumi	0,00	0,00	2.010.380.144,00
6	DBH Sumber Daya Alam (SDA) Gas Bumi	15.135.619.000,00	30.072.910.891,00	17.717.412.906,00
7	Dana Bagi Hasil (DBH) Sumber Daya Alam (SDA) Mineral dan Batubara-Royalty	19.218.929.000,00	113.414.537.778,00	56.364.745.334,00
8	DBH Sumber Daya Alam (SDA) Kehutanan-Provisi Sumber Daya Hutan (PSDH)	511.222.000,00	511.930.000,00	727.393.689,00
9	DBH Sumber Daya Alam (SDA) Perikanan	1.918.826.000,00	1.958.311.000,00	1.357.619.150,00
JUMLAH		52.552.594.000,00	175.117.879.123,00	95.354.273.111,00

Sumber: Simda Keuangan FMis 2022

2. Dana Alokasi Uum (DAU)

Realisasi Dana Alokasi Umum Tahun 2022 sebesar Rp533.071.398.914,00 dari target anggaran sebesar Rp533.286.782.000,00 terealisasi 99,96% jika dibandingkan dengan realisasi Tahun 2021 sebesar Rp532.725.535.000,00 mengalami kenaikan sebesar Rp345.863.914,00.



PEMERINTAH KABUPATEN MOROWALI UTARA
CATATAN ATAS LAPORAN KEUANGAN TAHUN ANGGARAN 2022

3. Dana Alokasi Khusus (DAK) Fisik

Tabel 5.11 Dana Alokasi Khusus (DAK) Fisik

NO	URAIAN	Anggaran Rp	Realisasi 2022 Rp	Realisasi 2021 Rp
1	DAK Fisik-Bidang Pendidikan-Reguler-PAUD	503.972.000,00	503.972.000,00	211.451.378,00
2	DAK Fisik-Bidang Pendidikan-Reguler-SD	12.384.084.000,00	12.384.084.000,00	8.489.383.643,00
3	DAK Fisik-Bidang Pendidikan-Reguler-SMP	13.927.300.000,00	13.927.300.000,00	4.202.616.575,00
4	DAK Fisik-Bidang Kesehatan dan KB- Reguler-Pelayanan Kesehatan Dasar	0,00	0,00	33.261.871.062,00
5	DAK Fisik-Bidang Kesehatan dan KB- Reguler-Pelayanan Kesehatan Rujukan	0,00	0,00	2.892.595.514,00
6	DAK Fisik-Bidang Kesehatan dan KB- Reguler-Pelayanan Kefarmasian	5.757.315.000,00	11.863.571.450,00	4.344.536.286,00
7	DAK Fisik-Bidang Kesehatan dan KB- Penugasan-Penurunan AKI dan AKB	14.273.713.000,00	0,00	0,00
8	DAK Fisik-Bidang Kesehatan dan KB- Penugasan-Peningkatan Pencegahan dan Pengendalian Penyakit dan Sanitasi Total Berbasis Masyarakat	704.106.000,00	0,00	0,00
9	DAK Fisik-Bidang Kesehatan dan KB- Reguler-KB	4.437.107.000,00	15.340.273.509,00	1.499.929.000,00
10	DAK Fisik-Bidang Kesehatan dan KB- Penugasan-Penurunan Stunting (KB)	4.437.107.000,00	0,00	0,00
11	DAK Fisik-Bidang Perumahan dan Permukiman-Reguler-Penyediaan Rumah Swadaya	3.565.242.000,00	3.565.242.000,00	0,00
12	DAK Fisik-Bidang Pertanian-Penugasan-Pembangunan/Renovasi Sarana dan Prasarana Fisik Dasar Pembangunan Pertanian	5.980.997.000,00	5.128.882.649,00	0,00
13	DAK Fisik-Bidang Kelautan dan Perikanan- Penugasan	4.791.940.000,00	4.786.040.000,00	1.528.971.800,00
14	DAK Fisik-Bidang Jalan-Reguler-Jalan	23.976.613.000,00	23.615.031.466,00	13.673.604.000,00
15	DAK Fisik-Bidang Jalan-Penugasan-Jalan	9.985.916.000,00	9.956.193.800,00	9.384.660.000,00
16	DAK Fisik-Bidang Air Minum-Reguler	7.758.895.000,00	7.265.853.907,00	0,00
17	DAK Fisik-Bidang Air Minum-Penugasan	0,00	0,00	4.203.766.349,00
18	DAK Fisik-Bidang Sanitasi-Penugasan	0,00	0,00	2.061.192.000,00
19	DAK Fisik-Bidang Sanitasi-Reguler	5.341.560.000,00	4.833.560.000,00	0,00
20	DAK Fisik-Bidang Irigasi-Penugasan	9.067.200.000,00	7.007.521.000,00	8.594.287.264,00
21	DAK Fisik-Bidang Transportasi Perdesaan-Reguler	0,00	0,00	7.284.613.840,00
22	DAK Fisik-Bidang Perumahan dan Permukiman-Penugasan	0,00	0,00	1.291.629.000,00
23	DAK Fisik-Bidang Lingkungan Hidup dan Kehutanan-Penugasan-Lingkungan Hidup	1.365.000.000,00	1.346.467.000,00	0,00
24	DAK Fisik-Bidang Kesehatan dan KB-Penugasan-Keluarga Berencana	2.067.727.000,00	0,00	0,00
JUMLAH		127.390.297.000,00	121.523.992.781,00	102.925.107.711,00

Sumber: Simda Keuangan FMis 2022

4. Dana Alokasi Khusus (DAK) Non-Fisik

Tabel 5.12 Dana Alokasi Khusus (DAK) Non-Fisik

NO	URAIAN	Anggaran Rp	Realisasi 2022 Rp	Realisasi 2021 Rp
1	DAK Non Fisik-TPG PNSD	34.178.752.000,00	29.442.988.360,00	35.728.876.000,00
2	DAK Non Fisik-Tamsil Guru PNSD	1.863.000.000,00	1.995.872.000,00	1.037.250.000,00
3	DAK Non Fisik-TKG PNSD	3.884.888.000,00	2.913.666.000,00	3.070.108.700,00
4	DAK Non Fisik-BOKKB-Akreditasi Puskesmas	13.931.868.000,00	12.522.360.183,00	0,00
5	DAK Non Fisik-PK2UKM	400.800.000,00	400.800.000,00	0,00
6	DAK Non Fisik-BOP PAUD	3.403.800.000,00	0,00	3.287.700.000,00
7	DAK Non Fisik-BOP Pendidikan Kesetaraan	0,00	0,00	788.450.000,00
8	DAK Non Fisik-BOKKB-BOK	0,00	0,00	17.523.504.000,00
8	DAK Non Fisik-BOKKB-BOKB	509.074.000,00	0,00	2.498.575.000,00
10	DAK Non Fisik-Dana Pelayanan Administrasi Kependudukan	0,00	0,00	1.725.634.626,00



PEMERINTAH KABUPATEN MOROWALI UTARA
CATATAN ATAS LAPORAN KEUANGAN TAHUN ANGGARAN 2022

NO	URAIAN	Anggaran Rp	Realisasi 2022 Rp	Realisasi 2021 Rp
11	DAK Non Fisik-Fasilitas Penanaman Modal	421.832.000,00	266.918.000,00	367.383.000,00
12	DAK Non Fisik-BOKB-KB	2.927.315.000,00	2.927.315.000,00	242.500.000,00
13	DAK Non Fisik-Dana Ketahanan Pangan Dan Pertanian	481.000.000,00	461.290.570,00	242.500.000,00
14	DAK Non Fisik-BOS Reguler	18.986.300.000,00	16.267.743.416,00	0,00
Jumlah		82.791.936.000,00	67.198.923.529,00	66.269.981.326,00

Sumber: Simda Keuangan FMis 2022
(Secara rinci dapat dilihat pada lampiran II)

Berdasarkan Permendagri Nomor 90 Tahun 2019 tentang Klasifikasi, Kodefikasi, dan Nomenklatur Perencanaan Pembangunan dan Keuangan Daerah menyatakan bahwa Pendapatan Hibah BOS Reguler masuk dalam Kodefikasi DAK Non Fisik.

B. Dana Insentif Daerah (DID)

Berdasarkan Peraturan Presiden Republik Indonesia Nomor 98 Tahun 2022 tentang perubahan atas peraturan presiden nomor 104 tahun 2021 tentang rincian anggaran pendapatan dan belanja negara. Rician transfer ke daerah untuk Kab.Morowali Utara memperoleh Dana Insentif Daerah sebesar Rp3.152.266.000,00. Pada tahap pertama terealisasi sebesar Rp1.576.133.000,00 pada tanggal 25 April 2022, dan tahap kedua terealisasi sebesar Rp1.576.133.000,00 pada tanggal 16 September 2022.

Sesuai Peraturan Menteri Keuangan Republik Indonesia Nomor 170/PMK.07/2022 tentang Dana Insentif Daerah untuk penghargaan kinerja tahun berjalan periode kedua pada Tahun 2022 Kab.Morowali Utara memperoleh Dana Insentif Daerah sebesar Rp11.406.591.000,00 dan terealisasi pada tanggal 9 Desember 2022 sebesar Rp11.406.591.000,00. Sehingga untuk Tahun Anggaran 2022 Kab.Morowali Utara memperoleh Dana Insentif Daerah sebesar Rp14.648.767.000,00.

C. Dana Desa

Realisasi Dana Desa Tahun 2022 sebesar Rp101.993.104.000,00 dari anggaran sebesar Rp101.993.104.000,00 atau terealisasi 100%.
(Secara rinci dapat dilihat pada lampiran III)

D. Pendapatan Transfer Antar Daerah

1. Pendapatan Bagi Hasil

Realisasi Pendapatan Bagi Hasil Pajak dari Provinsi Tahun Anggaran 2022 sebesar Rp31.658.970.683,00 dari anggaran yang ditetapkan sebesar Rp20.315.822.308,00 atau 155,83% jika dibandingkan dengan realisasi anggaran Tahun 2021 sebesar Rp25.871.080.318,00 mengalami kenaikan sebesar Rp5.787.890.365,00.

Tabel 5.13 Transfer Pemerintah Provinsi Menurut Pendapatan Bagi Hasil Pajak

No	Uraian	Anggaran 2022 Rp	Realisasi 2022 Rp	%	Realisasi 2021 Rp
Pendapatan Bagi Hasil		20.315.822.308,00	31.658.970.683,00	155,83	25.871.080.318,00
1	Pendapatan Bagi Hasil Pajak Kendaraan Bermotor	3.674.508.862,00	4.360.370.676,00	118,67	4.809.399.952,00
2	Pendapatan Bagi Hasil Bea Balik Nama Kendaraan Bermotor	3.561.198.016,00	5.878.826.361,00	165,08	4.617.549.961,00
3	Pendapatan Bagi Hasil Pajak Bahan Bakar Kendaraan Bermotor	6.361.803.706,00	12.518.751.884,00	196,78	8.696.053.737,00
4	Pendapatan Bagi Hasil Pajak Air Permukaan	130.085.754,00	295.652.864,00	227,28	190.186.138,00
5	Pendapatan Bagi Hasil Pajak Rokok	6.588.225.970,00	8.605.368.898,00	130,62	7.557.890.530,00

Sumber: Simda Keuangan FMis 2022
(Secara rinci dapat dilihat pada lampiran IV)



PEMERINTAH KABUPATEN MOROWALI UTARA
CATATAN ATAS LAPORAN KEUANGAN TAHUN ANGGARAN 2022

5.2.1.3 Lain-lain Pendapatan Daerah yang Sah

Pada Tahun 2022 tidak terdapat Realisasi Lain-lain Pendapatan Daerah yang Sah dikarenakan berdasarkan Permendagri Nomor 90 Tahun 2019 menyatakan bahwa Pendapatan Hibah BOS Reguler masuk dalam Kodifikasi DAK Non Fisik. Sedangkan pada tahun 2021 Realisasi tersebut berasal dari Dana BOS dan Dana CSR.

5.2.2 BELANJA

1) BELANJA MENURUT KLASIFIKASI EKONOMI

Menurut klasifikasi ekonomi Belanja meliputi Belanja Operasi, Belanja Modal, Belanja Tak Terduga dan Transfer. Anggaran dan realisasi Belanja Daerah Tahun 2022 berdasarkan klasifikasi ekonomi dapat dilihat pada tabel berikut:

Tabel 5.14 Belanja Menurut Klasifikasi Ekonomi

No	Uraian	Anggaran 2022 Rp	Realisasi 2022 Rp	%	Realisasi 2021 Rp
A	BELANJA & TRANSFER	1.394.092.807.924,00	1.211.139.879.552,40	86,88	1.011.529.455.348,44
I	Belanja Operasi	830.486.298.249,60	752.276.096.491,60	90,58	676.872.129.753,00
1	Belanja Pegawai	421.962.623.216,90	396.829.687.012,20	94,04	359.417.120.806,00
2	Belanja Barang Dan Jasa	374.280.829.017,70	327.692.593.986,40	87,55	293.603.663.415,00
3	Belanja Hibah	24.162.635.875,00	18.412.217.115,00	76,20	16.915.765.148,00
4	Belanja Bantuan Sosial	10.080.210.140,00	9.341.598.378,00	92,67	6.935.580.384,00
II	Belanja Modal	361.879.107.982,40	283.923.425.944,80	78,46	159.053.237.798,44
1	Belanja Tanah	1.398.230.501,00	1.391.680.600,00	99,53	1.339.830.000,00
2	Belanja Peralatan Dan Mesin	36.311.500.743,40	32.025.600.671,80	88,20	27.057.451.620,00
3	Belanja Bangunan Dan Gedung	125.604.841.751,00	82.897.607.681,00	66,00	54.435.224.599,00
4	Belanja Jalan, Irigasi Dan Jaringan	197.821.744.507,00	167.165.310.656,00	84,50	70.255.437.333,44
5	Belanja Aset Tetap Lainnya	742.790.480,00	443.226.336,00	59,67	5.965.294.246,00
III	Belanja Tak Terduga	3.150.000.000,00	0,00	0,00	292.816.500,00
1	Belanja Tak Terduga	3.150.000.000,00	0,00	0,00	292.816.500,00
IV	Transfer	198.577.401.692,00	174.940.357.116,00	88,10	175.311.271.297,00
1	Transfer Bagi Hasil	425.360.092,00		0,00	0,00
2	Transfer Bantuan Keuangan	198.152.041.600,00	174.940.357.116,00	88,29	175.311.271.297,00

Sumber: Simda Keuangan FMIS 2022

Berikut ini adalah rincian dari masing-masing pos belanja daerah:

5.2.2.1 Belanja Operasi

Belanja operasi meliputi Belanja Pegawai, Belanja Barang, Belanja Hibah, Belanja Bantuan Sosial dan Belanja Bantuan Keuangan dengan target dan realisasi Belanja Operasi Tahun 2022 sebesar Rp752.276.096.491,60 dari anggaran Belanja Operasi yang disediakan sebesar Rp830.486.298.249,60 atau 90,58% dibandingkan realisasi Tahun 2021 sebesar Rp676.872.129.753,00 mengalami kenaikan sebesar Rp75.403.966.738,60.

Tabel 5.15 Belanja Operasi

No	Uraian	Anggaran 2022 Rp	Realisasi 2022 Rp	%	Realisasi 2021 Rp
I	Belanja Operasi	830.486.298.249,60	752.276.096.491,60	90,58	676.872.129.753,00
1	Belanja pegawai	421.962.623.216,90	396.829.687.012,20	94,04	359.417.120.806,00
2	Belanja barang dan Jasa	374.280.829.017,70	327.692.593.986,40	87,55	293.603.663.415,00



PEMERINTAH KABUPATEN MOROWALI UTARA
CATATAN ATAS LAPORAN KEUANGAN TAHUN ANGGARAN 2022

No	Uraian	Anggaran 2022 Rp	Realisasi 2022 Rp	%	Realisasi 2021 Rp
3	Belanja Hibah	24.162.635.875,00	18.412.217.115,00	76,20	16.915.765.148,00
4	Belanja Bantuan Sosial	10.080.210.140,00	9.341.598.378,00	92,67	6.935.580.384,00

Sumber: Simda Keuangan FMis 2022

a) Belanja Pegawai

Realisasi Belanja Pegawai Tahun 2022 sebesar Rp396.829.687.012,20 dari anggaran sebesar Rp421.962.623.216,90 atau 94,04% dibandingkan dengan realisasi Tahun 2021 sebesar Rp359.417.120.806,00 mengalami kenaikan sebesar Rp37.412.566.206,20.

Tabel 5.16 Belanja Pegawai

No	Uraian	Anggaran 2022 Rp	Realisasi 2022 Rp	%	Realisasi 2021 Rp
1	Belanja Gaji dan Tunjangan ASN	239.214.452.038,90	229.490.456.167,00	95,94	216.599.858.275,00
2	Belanja Tambahan Penghasilan ASN	89.992.511.890,00	82.196.252.817,00	91,34	69.669.994.202,00
3	Tambahan Penghasilan berdasarkan Pertimbangan Objektif Lainnya ASN	77.303.377.351,00	69.461.026.961,20	89,86	60.035.229.214,00
4	Belanja Gaji dan Tunjangan DPRD	10.870.686.348,00	10.870.686.348,00	100,00	9.118.979.615,00
5	Belanja Gaji dan Tunjangan KDH/WKDH	194.671.199,00	173.142.219,00	88,94	0,00
6	Belanja Penerimaan Lainnya Pimpinan DPRD serta KDH/WKDH	1.017.600.000,00	1.017.600.000,00	100,00	597.200.000,00
7	Belanja Pegawai BOS	3.369.324.390,00	3.620.522.500,00	107,46	3.395.859.500,00
Jumlah		421.962.623.216,90	396.829.687.012,20	94,05	359.417.120.806,00

Sumber: Simda Keuangan FMis 2022

Berdasarkan rincian objek Belanja Pegawai terdiri atas:

1. Belanja Gaji dan Tunjangan:

Tabel 5.17 Gaji dan tunjangan Tahun 2022

Uraian	Anggaran 2022 Rp	Realisasi 2022 Rp	%	Realisasi 2021 Rp
Belanja Gaji Pokok ASN	176.258.276.180,00	173.578.375.992,00	98,48	164.976.673.192,00
Belanja Tunjangan Keluarga ASN	18.434.266.159,75	16.079.634.467,00	87,23	15.410.677.300,00
Belanja Tunjangan Jabatan ASN	7.711.247.291,00	5.586.889.600,00	72,45	5.883.115.000,00
Belanja Tunjangan Fungsional ASN	14.226.500.667,00	11.920.794.682,00	83,79	8.907.688.300,00
Belanja Tunjangan Fungsional Umum ASN	2.612.587.750,00	2.590.059.500,00	99,14	3.126.850.000,00
Belanja Tunjangan Beras ASN	10.283.267.980,00	10.216.435.169,00	99,35	9.564.799.187,00
Belanja Tunjangan PPh/Tunjangan Khusus ASN	613.576.254,26	604.684.695,00	98,55	619.614.108,00
Belanja Pembulatan Gaji ASN	3.899.417,31	2.569.583,00	65,90	2.566.460,00



PEMERINTAH KABUPATEN MOROWALI UTARA
CATATAN ATAS LAPORAN KEUANGAN TAHUN ANGGARAN 2022

Uraian	Anggaran 2022 Rp	Realisasi 2022 Rp	%	Realisasi 2021 Rp
Belanja luran Jaminan Kesehatan ASN	7.233.945.080,58	7.173.711.821,00	99,17	6.781.056.819,00
Belanja luran Jaminan Kecelakaan Kerja ASN	526.953.751,00	498.960.323,00	94,69	331.705.716,00
Belanja luran Jaminan Kematian ASN	1.309.931.508,00	1.238.340.335,00	94,53	995.112.193,00
Jumlah	239.214.452.038,90	229.490.456.167,00	95,94	216.599.858.275,00

Sumber: Simda Keuangan FMis 2022

2. Belanja Tambahan Penghasilan PNS:

Tabel 5.18 Tambahan penghasilan PNS

Uraian	Anggaran 2022 Rp	Realisasi 2022 Rp	(%)	Realisasi 2021 Rp
Berdasarkan beban kerja	84.992.511.890,00	77.215.018.496,00	90,85	59.056.235.546,00
Berdasarkan kondisi kerja	0,00	0,00	0,00	302.610.000,00
Berdasarkan kelangkaan profesi	5.000.000.000,00	4.981.234.321,00	99,62	10.311.148.656,00
Jumlah	89.992.511.890,00	82.196.252.817,00	91,34	69.669.994.202,00

Sumber: Simda Keuangan FMis 2022

3. Tambahan Penghasilan berdasarkan Pertimbangan Objektif Lainnya ASN

Tabel 5.19 Tambahan Penghasilan berdasarkan Pertimbangan Objektif Lainnya ASN

Uraian	Anggaran 2022 Rp	Realisasi 2022 Rp	(%)	Realisasi 2021 Rp
Belanja Insentif bagi ASN atas Pemungutan Pajak Daerah	961.250.000,00	205.750.000,00	21,40	481.008.111,00
Belanja bagi ASN atas Insentif Pemungutan Retribusi Daerah	26.914.353.159,00	25.140.539.437,00	93,41	2.138.777.777,00
Belanja Tunjangan Profesi Guru (TPG) PNSD	36.623.544.740,00	32.842.207.507,20	89,68	34.577.998.090,00
Belanja Tunjangan Khusus Guru (TKG) PNSD	3.941.239.100,00	3.425.972.500,00	86,93	4.061.128.200,00
Belanja Tambahan Penghasilan (Tamsil) Guru PNSD	2.086.500.000,00	1.268.020.000,00	60,77	909.480.000,00
Belanja Jasa Pelayanan Kesehatan bagi ASN	4.243.250.352,00	4.176.147.517,00	98,42	15.501.867.036,00
Belanja Honorarium	2.524.240.000,00	2.393.390.000,00	94,82	2.243.520.000,00
Belanja Jasa Pengelolaan BMD	9.000.000,00	9.000.000,00	100,00	121.450.000,00
Jumlah	77.303.377.351,00	69.461.026.961,20	89,86	60.035.229.214,00

Sumber: Simda Keuangan FMis 2022

4. Belanja Gaji dan Tunjangan DPRD

Tabel 5.20 Belanja Gaji dan Tunjangan DPRD

Uraian	Anggaran 2022 Rp	Realisasi 2022 Rp	(%)	Realisasi 2021 Rp
Belanja Uang Representasi DPRD	561.540.000,00	561.540.000,00	100,00	556.500.000,00
Belanja Tunjangan Keluarga DPRD	36.367.800,00	36.367.800,00	100,00	35.800.800,00



PEMERINTAH KABUPATEN MOROWALI UTARA
CATATAN ATAS LAPORAN KEUANGAN TAHUN ANGGARAN 2022

Uraian	Anggaran 2022 Rp	Realisasi 2022 Rp	(%)	Realisasi 2021 Rp
Belanja Tunjangan Beras DPRD	47.797.200,00	47.797.200,00	100,00	47.290.260,00
Belanja Uang Paket DPRD	48.132.000,00	48.132.000,00	100,00	47.953.500,00
Belanja Tunjangan Jabatan DPRD	814.233.000,00	814.233.000,00	100,00	806.925.000,00
Belanja Tunjangan Alat Kelengkapan DPRD	32.337.900,00	32.337.900,00	100,00	32.566.275,00
Belanja Tunjangan Alat Kelengkapan Lainnya DPRD	45.614.100,00	45.614.100,00	100,00	44.883.300,00
Belanja Tunjangan Komunikasi Intensif Pimpinan dan Anggota DPRD	3.150.000.000,00	3.150.000.000,00	100,00	3.139.500.000,00
Belanja Tunjangan Reses DPRD	787.500.000,00	787.500.000,00	100,00	787.500.000,00
Belanja Pembebanan PPh kepada Pimpinan dan Anggota DPRD	748.092,00	748.092,00	100,00	741.834,00
Belanja Tunjangan Kesejahteraan Pimpinan dan Anggota DPRD	2.160.416.256,00	2.160.416.256,00	100,00	1.373.218.646,00
Belanja Tunjangan Transportasi DPRD	3.186.000.000,00	3.186.000.000,00	100,00	2.246.100.000,00
Jumlah	10.870.686.348,00	10.870.686.348,00	100,00	9.118.979.615,00

Sumber: Simda FMis 2022

5. Belanja Gaji dan Tunjangan KDH/WKDW

Tabel 5.21 Belanja Penerima Lainnya Pimpinan DPRD serta KDH/KDW

Uraian	Anggaran 2022 Rp	Realisasi 2022 Rp	(%)
Belanja Gaji Pokok KDH/WKDH	54.600.000,00	54.600.000,00	100,00
Belanja Tunjangan Keluarga KDH/WKDH	8.736.000,00	7.140.000,00	81,73
Belanja Tunjangan Jabatan KDH/WKDH	98.280.000,00	98.280.000,00	100,00
Belanja Tunjangan Beras KDH/WKDH	6.712.600,00	6.083.280,00	90,62
Belanja Tunjangan PPh/Tunjangan Khusus KDH/WKDH	20.434.719,00	1.550.619,00	7,59
Belanja Pembulatan Gaji KDH/WKDH	2.800,00	1.920,00	68,57
Belanja Iuran Jaminan Kesehatan bagi KDH/WKDH	5.905.080,00	5.486.400,00	92,91
Jumlah	194.671.199,00	173.142.219,00	88,94

Sumber: Simda Keuangan FMis 2022

6. Belanja Penerima Lainnya Pimpinan DPRD serta KDH/KDW

Tabel 5.22 Belanja Penerima Lainnya Pimpinan DPRD serta KDH/KDW

Uraian	Anggaran 2022 Rp	Realisasi 2022 Rp	(%)	Realisasi 2021 Rp
Belanja Dana Operasional Pimpinan DPRD	201.600.000,00	201.600.000,00	100,00	193.200.000,00
Belanja Dana Operasional KDH/WKDH	816.000.000,00	816.000.000,00	100,00	404.000.000,00
Jumlah	1.017.600.000,00	1.017.600.000,00	100,0	597.200.000,00

Sumber: Simda Keuangan FMis 2022



PEMERINTAH KABUPATEN MOROWALI UTARA
CATATAN ATAS LAPORAN KEUANGAN TAHUN ANGGARAN 2022

7. Belanja Pegawai BOS

Belanja pegawai BOS Tahun 2022 terealisasi sebesar Rp3.620.522.500,00 dibandingkan dengan realisasi Tahun 2021 sebesar Rp3.395.859.500,00 terjadi kenaikan sebesar Rp224.663.000,00.

6 Belanja Barang dan Jasa

Realisasi Belanja Barang dan jasa Tahun 2022 sebesar Rp327.692.593.986,40 dari anggaran sebesar Rp374.280.829.017,70 atau 87,55% dibandingkan dengan realisasi Tahun 2021 sebesar Rp293.603.663.415,00 mengalami kenaikan sebesar Rp34.088.930.571,40. Belanja Barang dan Jasa terdiri dari:

Tabel 5.23 Belanja Barang dan Jasa

No	Uraian	Anggaran 2022 Rp	Realisasi 2022 Rp	%	Realisasi 2021 Rp
1	Belanja Barang	96.079.629.131,10	89.734.698.131,40	93,40	81.773.820.858,00
2	Belanja Jasa	173.039.753.210,60	143.995.496.450,00	83,22	123.022.243.051,00
3	Belanja Pemeliharaan	25.326.180.344,00	21.013.373.081,00	82,97	24.595.728.708,00
4	Belanja Perjalanan Dinas	65.744.343.362,00	60.468.167.691,00	91,97	51.374.957.783,00
5	Belanja Uang dan/atau Jasa untuk Diberikan kepada Pihak Ketiga/Pihak Lain/Masyarakat	610.450.000,00	591.650.000,00	96,92	1.230.840.000,00
6	Belanja Barang dan Jasa BOS	13.480.472.970,00	11.889.208.633,00	88,15	11.606.073.015,00
Jumlah		374.280.829.017,70	327.692.593.986,40	87,55	293.603.663.415,00

Sumber: Simda Keuangan FMIS 2022

Berdasarkan rincian objek belanja barang dan jasa dapat dijelaskan pada masing-masing tabel dibawah ini:

1. Belanja Barang

Tabel 5.24 Belanja Barang

Uraian	Anggaran 2022 Rp	Realisasi 2022 Rp	(%)	Realisasi 2021 Rp
Belanja Barang Pakai Habis	96.079.629.131,10	89.734.698.131,40	93,40	81.748.820.858,00
Belanja Barang Tak Habis Pakai	0,00	0,00	0,00	25.000.000,00
Jumlah	96.079.629.131,10	89.734.698.131,40	93,40	81.773.820.858,00

Sumber: Simda Keuangan FMIS 2022

(secara rinci dapat dilihat pada lampiran V)

2. Belanja Jasa

Tabel 5.25 Belanja Jasa

Uraian	Anggaran 2022 Rp	Realisasi 2022 Rp	(%)	Realisasi 2021 Rp
Belanja Jasa Kantor	131.212.880.091,60	110.784.658.872,00	84,43	96.560.921.191,00
Belanja Iuran Jaminan/Asuransi	24.436.813.768,00	18.037.867.136,00	73,81	17.718.927.612,00
Belanja Sewa Tanah	0,00	0,00	0,00	30.000.000,00
Belanja Sewa Peralatan dan Mesin	1.439.060.000,00	1.135.405.250,00	78,90	975.709.999,00
Belanja Sewa Gedung dan Bangunan	1.163.000.000,00	1.103.200.000,00	94,86	1.543.532.000,00
Belanja Jasa Konsultansi Konstruksi	9.334.889.350,00	7.830.815.970,00	83,89	4.420.154.870,00
Belanja Jasa Konsultansi Non Konstruksi	2.946.155.001,00	2.941.478.601,00	99,84	299.400.000,00



PEMERINTAH KABUPATEN MOROWALI UTARA
CATATAN ATAS LAPORAN KEUANGAN TAHUN ANGGARAN 2022

Uraian	Anggaran 2022 Rp	Realisasi 2022 Rp	(%)	Realisasi 2021 Rp
Belanja Beasiswa Pendidikan PNS dan Non PNS	350.000.000,00	350.000.000,00	100,00	400.000.000,00
Belanja Kursus/Pelatihan, Sosialisasi, Bimbingan Teknis serta Pendidikan dan Pelatihan	2.156.955.000,00	1.812.070.621,00	84,01	1.073.597.379,00
Jumlah	173.039.753.210,60	143.995.496.450,00	83,22	123.022.243.051,00

Sumber: Simda Keuangan FMis 2022

3. Belanja Pemeliharaan

Tabel 5.26 Belanja Pemeliharaan

Uraian	Anggaran 2022 Rp	Realisasi 2022 Rp	(%)	Realisasi 2021 Rp
Belanja Pemeliharaan Tanah	260.000.000,00	249.956.000,00	96,14	161.007.000,00
Belanja Pemeliharaan Peralatan dan Mesin	5.709.003.800,00	5.136.010.972,00	89,96	5.091.608.592,00
Belanja Pemeliharaan Gedung dan Bangunan	7.677.935.884,00	6.738.451.455,00	87,76	11.784.703.689,00
Belanja Pemeliharaan Jalan, Jaringan, dan Irigasi	11.679.240.660,00	8.950.028.978,00	76,63	7.558.409.427,00
Jumlah	25.326.180.344,00	21.013.373.081,00	82,97	24.595.728.708,00

Sumber: Simda Keuangan FMis 2022

4. Belanja Perjalanan Dinas

Belanja Perjalanan Dinas Tahun 2022 terealisasi sebesar Rp60.468.167.691,00 dari anggaran sebesar Rp65.744.343.362,00 atau sebesar 91,97%, yang terdiri dari Perjalanan Dinas Biasa sebesar Rp33.583.965.632,00, Perjalanan Dinas Dalam Kota Rp26.814.652.059,00, Perjalanan Dinas Paket Meeting Dalam Kota sebesar Rp18.250.000,00, dan Perjalanan Dinas Paket Meeting Luar Kota sebesar Rp51.300.000,00. Jika dibandingkan dengan realisasi Tahun 2021 sebesar Rp51.374.957.783,00 terjadi kenaikan sebesar Rp9.093.209.908,00.

5. Belanja Uang dan/atau Jasa untuk Diberikan kepada Pihak Ketiga/Pihak Lain/Masyarakat

Belanja Uang dan/atau Jasa untuk Diberikan kepada Pihak Ketiga/Pihak Lain/Masyarakat Tahun 2022 terealisasi sebesar Rp591.650.000,00 dari anggaran sebesar Rp610.450.000,00 atau sebesar 96,92%, yang terdiri dari Belanja Uang yang sebesar Rp570.150.000,00, Belanja Penghargaan atas Suatu Prestasi sebesar 46.700.000,00 dan Belanja Jasa sebesar Rp21.500.000,00. Jika dibandingkan dengan realisasi Tahun 2021 sebesar Rp1.230.840.000,00 terjadi penurunan sebesar Rp639.190.000,00.

6. Belanja Barang Dana BOS

Belanja Barang Dana BOS Tahun 2022 terealisasi sebesar Rp11.889.208.633,00 dari anggaran sebesar Rp13.480.472.970,00 atau 88,15%. Terdiri dari belanja barang Dana BOS Reguler sebesar Rp11.889.208.633,00. Jika dibandingkan dengan realisasi Tahun 2021 sebesar Rp11.606.073.015,00 terjadi kenaikan sebesar Rp283.135.618,00.



PEMERINTAH KABUPATEN MOROWALI UTARA
CATATAN ATAS LAPORAN KEUANGAN TAHUN ANGGARAN 2022

Dalam hal realisasi Belanja Barang dan Jasa BOS melebihi alokasi anggaran dikarenakan pada saat penginputan RKAS BOS ke dalam aplikasi, terdapat beberapa sekolah yang terlambat menyampaikan RKAS Perubahan ke Dinas sehingga RKAS tersebut tidak termuat dalam Anggaran pada DPA Dinas Pendidikan dan Kebudayaan Daerah.

(secara rinci dapat dilihat pada lampiran VI)

7 Belanja Hibah

Realisasi Belanja Hibah Tahun 2022 sebesar Rp18.412.217.115,00 dari anggaran sebesar Rp24.162.635.875,00 atau 76,20% dibandingkan realisasi Tahun 2021 sebesar Rp16.915.765.148,00 mengalami kenaikan sebesar Rp1.496.451.967,00. Rincian Belanja Hibah menurut objek belanja dapat dilihat pada tabel berikut:

Tabel 5.27 Belanja Hibah

No	Uraian	Anggaran 2022 Rp	Realisasi 2022 Rp	%	Realisasi 2021 Rp
1	Belanja Hibah kepada Pemerintah Pusat	510.000.000,00	510.000.000,00	100,00	525.000.000,00
2	Belanja Hibah kepada Badan, Lembaga, Organisasi Kemasyarakatan yang Berbadan Hukum Indonesia	23.000.855.875,00	17.250.437.115,00	75,00	13.949.168.481,00
3	Belanja Hibah Bantuan Keuangan kepada Partai Politik	651.780.000,00	651.780.000,00	100,00	2.441.596.667,00
Jumlah		24.162.635.875,00	18.412.217.115,00	76,20	16.915.765.148,00

Sumber: Simda Keuangan FMis 2022

Belanja Hibah berdasarkan rincian objek dapat dijelaskan pada tabel dibawah ini:

- 1) Belanja Hibah kepada Badan, Lembaga, Organisasi Kemasyarakatan yang Berbadan Hukum Indonesia

Tabel 5.28 Belanja Hibah kepada Badan, Lembaga, Organisasi Kemasyarakatan yang Berbadan Hukum Indonesia

No	Uraian	Anggaran 2022 Rp	Realisasi 2022 Rp	%	Realisasi 2021 Rp
1	Belanja Hibah kepada Badan dan Lembaga yang Bersifat Nirlaba, Sukarela dan Sosial yang Dibentuk Berdasarkan Peraturan Perundang-Undangan	6.188.038.875,00	6.156.496.220,00	99,49	1.124.988.481,00
2	Belanja Hibah kepada Badan dan Lembaga Nirlaba, Sukarela dan Sosial yang Telah Memiliki Surat Keterangan Terdaftar	16.017.817.000,00	10.319.000.895,00	64,42	9.490.680.000,00
3	Belanja Hibah kepada Badan dan Lembaga Nirlaba, Sukarela Bersifat Sosial Kemasyarakatan	795.000.000,00	774.940.000,00	100	3.333.500.000,00
JUMLAH		23.000.855.875,00	17.250.437.115,00	75,00	13.949.168.481,00

Sumber: Simda Keuangan FMis 2022



PEMERINTAH KABUPATEN MOROWALI UTARA
CATATAN ATAS LAPORAN KEUANGAN TAHUN ANGGARAN 2022

2) Belanja Hibah Bantuan Keuangan kepada Partai Politik

Tabel 5.29 Belanja Hibah Bantuan Keuangan kepada Partai Politik

NO	URAIAN	JUMLAH
1	Dana Parpol Dpc Partai Gerindra	51.350.000,00
2	Dana Parpol Dpd Partai Perindo	52.750.000,00
3	Dana Parpol Dpc Partai Kebangkitan Bangsa	82.490.000,00
4	Dana Parpol Dpd Partai Golongan Karya	191.750.000,00
5	Dana Parpol Partai Demokrasi Indonesia Perjuangan (PDIP)	43.230.000,00
6	Dana Parpol Dpc Partai Hanura	34.150.000,00
7	Dana Parpol Partai Nasional Demokrat (NasDem)	100.840.000,00
8	Dana Parpol Dpc Partai Bulan Bintang	35.070.000,00
9	Dana Parpol Partai Keadilan Sejahtera(PKS)	24.510.000,00
10	Dana Parpol Dpc Partai Demokrat	35.640.000,00
Jumlah		651.780.000,00

Sumber: Simda Keuangan FMis 2022

8 Belanja Bantuan Sosial

Realisasi Belanja Bantuan Sosial Tahun 2022 sebesar Rp9.341.598.378,00 atau 92,67% dari anggaran sebesar Rp10.080.210.140,00 dibandingkan realisasi Tahun 2021 sebesar Rp6.935.580.384,00 mengalami kenaikan sebesar Rp2.406.017.994,00

Tabel 5.30 Belanja Bantuan Sosial

No	Uraian	Anggaran 2022 Rp	Realisasi 2022 Rp	%	Realisasi 2021 Rp
1	Belanja Bantuan Sosial kepada Individu	595.500.000,00	372.000.000,00	62,47	25.000.000,00
2	Belanja bantuan Sosial kepada Kelompok Masyarakat	9.484.710.140,00	8.969.598.378,00	94,57	6.910.580.384,00
JUMLAH		10.080.210.140,00	9.341.598.378,00	92,67	6.935.580.384,00

Sumber: Simda Keuangan FMis 2022

5.2.2.2 Belanja Modal

Realisasi Belanja Modal Tahun 2022 sebesar Rp283.923.425.944,80 atau 78,46% dari anggaran yang tersedia sebesar Rp361.879.107.982,40 dibandingkan realisasi Tahun 2021 sebesar Rp159.053.237.798,44 mengalami kenaikan sebesar Rp124.870.188.146,36.

Tabel 5.31 Belanja Modal

No	Uraian	Anggaran 2022 Rp	Realisasi 2022 Rp	%	Realisasi 2021 Rp
1	Belanja Tanah	1.398.230.501,00	1.391.680.600,00	99,53	1.339.830.000,00
2	Belanja Peralatan Dan Mesin	36.311.500.743,40	32.025.600.671,80	88,20	27.057.451.620,00
3	Belanja Bangunan Dan Gedung	125.604.841.751,00	82.897.607.681,00	66,00	54.435.224.599,00
4	Belanja Jalan, Irigasi Dan Jaringan	197.821.744.507,00	167.165.310.656,00	84,50	70.255.437.333,44
5	Belanja Aset Tetap Lainnya	742.790.480,00	443.226.336,00	59,67	5.965.294.246,00
Jumlah		361.879.107.982,40	283.923.425.944,80	78,46	159.053.237.798,44

Sumber: Simda Leuangan FMis 2022



PEMERINTAH KABUPATEN MOROWALI UTARA
CATATAN ATAS LAPORAN KEUANGAN TAHUN ANGGARAN 2022

Penjelasan Belanja Modal:

a) Belanja Modal Tanah

Realisasi Belanja Modal Tanah Tahun 2022 sebesar Rp1.391.680.600,00 atau 99,53% dari anggaran sebesar Rp1.398.230.501,00, jika dibandingkan realisasi Tahun 2021 sebesar Rp1.339.830.000,00 mengalami kenaikan sebesar Rp51.850.600,00. Belanja Modal Tanah sebesar Rp1.391.680.600,00 terdiri dari belanja modal tanah persil sebesar Rp1.139.100.000,00 dan belanja modal lapangan sebesar Rp252.580.600,00.

b) Belanja Modal Peralatan dan Mesin

Realisasi Belanja Modal Peralatan dan Mesin Tahun 2022 sebesar Rp32.025.600.671,80 atau 88,20% dari anggaran yang tersedia sebesar Rp36.311.500.743,40 jika dibandingkan dengan realisasi Tahun 2021 sebesar Rp27.057.451.620,00 terjadi kenaikan sebesar Rp4.968.149.051,80. Belanja Peralatan dan Mesin menurut objek belanja dapat dijelaskan pada tabel berikut:

Tabel 5.32 Belanja Modal Peralatan dan Mesin

No	Uraian	Anggaran 2022 Rp	Realisasi 2022 Rp	%	Realisasi 2021 Rp
1	Belanja Modal Alat Besar	303.772.888,00	277.379.000,00	91,31	33.603.000,00
2	Belanja Modal Alat Angkutan	3.625.511.967,00	3.368.319.575,00	92,91	3.167.795.651,00
3	Belanja Modal Alat Bengkel dan Alat Ukur	147.040.364,00	73.255.364,00	49,82	0,00
4	Belanja Modal Alat Pertanian	249.586.500,00	226.414.400,00	90,72	1.100.000,00
5	Belanja Modal Alat Kantor dan Rumah Tangga	5.620.508.574,80	4.662.399.345,00	82,95	5.406.000.668,00
6	Belanja Modal Alat Studio, Komunikasi, dan Pemancar	495.977.741,00	442.106.867,00	89,14	494.110.675,00
7	Belanja Modal Alat Kedokteran dan Kesehatan	9.469.652.510,20	8.552.788.404,00	90,32	8.511.154.540,00
8	Belanja Modal Alat Laboratorium	7.591.954.219,80	7.487.081.850,80	98,62	35.640.000,00
9	Belanja Modal Komputer	8.041.588.282,60	6.255.851.166,00	77,79	9.075.046.036,00
10	Belanja Modal Alat Eksplorasi	0,00	0,00	0,00	76.280.000,00
11	Belanja Modal Alat Produksi, Pengolahan, dan Pemurnian	0,00	0,00	0,00	24.860.000,00
12	Belanja Modal Alat Keselamatan Kerja	80.019.096,00	80.019.000,00	100,00	75.561.050,00
13	Belanja Modal Peralatan Olahraga	685.888.600,00	599.985.700,00	87,48	156.300.000,00
Jumlah		36.311.500.743,40	32.025.600.671,80	88,20	27.088.601.620,00

Sumber: Simda FMis 2022

Berdasarkan rincian objek Belanja Peralatan Dan Mesin dapat di jelaskan pada tabel berikut:



PEMERINTAH KABUPATEN MOROWALI UTARA
CATATAN ATAS LAPORAN KEUANGAN TAHUN ANGGARAN 2022

1. Belanja Modal Alat Besar

Tabel 5.33 Belanja Modal Alat Besar

Uraian	Anggaran 2022 Rp	Realisasi 2022 Rp	%	Realisasi 2021 Rp
Belanja Modal Alat Besar Darat	3.094.300,00	3.080.000,00	99,54	7.480.000,00
Belanja Modal Alat Bantu	300.678.588,00	274.299.000,00	91,23	26.123.000,00
Jumlah	303.772.888,00	277.379.000,00	91,31	33.603.000,00

Sumber: Simda Keuangan FMis 2022

2. Belanja Modal Alat Angkutan

Tabel 5.34 Belanja Modal Alat Angkutan

Uraian	Anggaran 2022 Rp	Realisasi 2022 Rp	(%)	Realisasi 2021 Rp
Belanja Modal Alat Angkutan Darat Bermotor	2.704.511.967,00	2.652.141.500,00	98,06	2.993.783.600,00
Belanja Modal Alat Angkutan Darat Tak Bermotor	50.000.000,00	49.989.075,00	99,98	0,00
Belanja Modal Alat Angkutan Apung Bermotor	709.000.000,00	504.351.000,00	71,14	147.762.051,00
Belanja Modal Alat Angkutan Apung Tak Bermotor	162.000.000,00	161.838.000,00	99,90	26.250.000,00
Jumlah	3.625.511.967,00	3.368.319.575,00	92,91	3.167.795.651,00

Sumber: Simda Keuangan FMis 2022

3. Belanja Modal Alat Kantor dan Rumah Tangga

Tabel 5.35 Belanja Modal Alat Kantor dan Rumah Tangga

Uraian	Anggaran 2022 Rp	Realisasi 2022 Rp	(%)	Realisasi 2021 Rp
Belanja Modal Alat Kantor	1.307.125.169,50	763.395.875,00	58,40	498.981.163,00
Belanja Modal Alat Rumah Tangga	4.161.795.655,30	3.794.501.720,00	91,17	4.255.190.898,00
Belanja Modal Meja dan Kursi Kerja/Rapat Pejabat	151.587.750,00	142.501.750,00	94,01	651.828.607,00
Jumlah	5.620.508.574,80	4.662.399.345,00	82,95	5.406.000.668,00

Sumber: Simda Keuangan FMis 2022

4. Belanja Modal Alat Studio, Komunikasi, dan Pemancar

Tabel 5.36 Belanja Modal Alat Studio, Komunikasi, dan Pemancar

Uraian	Anggaran 2022 Rp	Realisasi 2022 Rp	(%)	Realisasi 2021 Rp
Belanja Modal Alat Studio	431.537.741,00	381.861.324,00	88,49	301.001.800,00
Belanja Modal Alat Komunikasi	39.440.000,00	38.245.543,00	96,97	38.458.875,00
Belanja Modal Peralatan Pemancar	25.000.000,00	22.000.000,00	88,00	154.650.000,00
Jumlah	495.977.741,00	442.106.867,00	89,14	494.110.675,00

Sumber: Simda Keuangan FMis 2022



PEMERINTAH KABUPATEN MOROWALI UTARA
CATATAN ATAS LAPORAN KEUANGAN TAHUN ANGGARAN 2022

5. Belanja Modal Alat Kedokteran dan Kesehatan

Tabel 5.37 Belanja Modal Alat Kedokteran dan Kesehatan

Uraian	Anggaran 2022 Rp	Realisasi 2022 Rp	(%)	Realisasi 2021 Rp
Belanja Modal Alat Kedokteran	7.756.361.068,20	7.042.115.317,00	90,79	4.925.805.745,00
Belanja Modal Alat Kesehatan Umum	1.713.291.442,00	1.510.673.087,00	88,17	3.585.348.795,00
Jumlah	9.469.652.510,20	8.552.788.404,00	90,32	8.511.154.540,00

Sumber: Simda Keuangan FMIS 2022

6. Belanja Modal Alat Laboratorium

Tabel 5.38 Belanja Modal Alat Laboratorium

Uraian	Anggaran 2022 Rp	Realisasi 2022 Rp	(%)	Realisasi 2021 Rp
Belanja Modal Unit Alat Laboratorium	5.447.032,80	5.447.000,80	100,00	35.640.000,00
Belanja Modal Alat Peraga Praktek Sekolah	6.205.538.000,00	6.138.795.850,00	98,10	0,00
Belanja Modal Alat Laboratorium Lingkungan Hidup	1.365.000.000,00	1.325.339.000,00	97,09	0,00
Belanja Modal Peralatan Laboratorium Hydrodinamica	15.969.187,00	17.500.000,00	109,59	0,00
Jumlah	7.591.954.219,80	7.487.081.850,80	98,62	35.640.000,00

Sumber: Simda Keuangan FMIS 2022

7. Belanja Modal Komputer

Tabel 5.39 Belanja Modal Komputer

Uraian	Anggaran 2022 Rp	Realisasi 2022 Rp	(%)	Realisasi 2021 Rp
Belanja Modal Komputer Unit	4.944.124.461,20	4.978.843.487,00	100,70	7.967.824.127,00
Belanja Modal Peralatan Komputer	3.097.463.821,40	1.277.007.679,00	41,23	1.107.221.909,00
Jumlah	8.041.588.282,60	6.255.851.166,00	77,79	9.075.046.036,00

Sumber: Simda Keuangan FMIS 2022

8. Belanja Modal Alat Keselamatan Kerja

Tabel 5.40 Belanja Modal Alat Keselamatan Kerja

Uraian	Anggaran 2022 Rp	Realisasi 2022 Rp	(%)	Realisasi 2021 Rp
Belanja Modal Alat Pelindung	9.900.000,00	9.900.000,00	100,00	7.561.050,00
Belanja Modal Alat SAR	70.119.096,00	70.119.000,00	100,00	68.000.000,00
Jumlah	80.019.096,00	80.019.096,00	100,00	75.561.050,00

Sumber: Simda Keuangan FMIS 2022

Untuk Belanja Modal Alat Bengkel dan Alat Ukur terealisasi sebesar Rp73.255.364,00, yang terdiri dari alat ukur universal sebesar Rp6.555.364,00, alat pembanding sebesar Rp26.000.000,00, alat ukur lain-lain sebesar Rp8.200.000,00, alat timbangan sebesar Rp2.500.000,00 dan alat ukur lainnya sebesar Rp30.000.000,00.



PEMERINTAH KABUPATEN MOROWALI UTARA
CATATAN ATAS LAPORAN KEUANGAN TAHUN ANGGARAN 2022

Untuk Belanja Modal Alat Pertanian terealisasi sebesar Rp226.414.400,00, yang terdiri dari alat pengolahan tanah dan tanaman sebesar Rp30.498.600,00 dan alat pemeliharaan tanaman/ikan/ternak sebesar Rp195.915.800,00

Untuk Belanja Modal Peralatan Olahraga terealisasi sebesar Rp599.985.700,00 yang merupakan realisasi dari peralatan olah raga air sebesar Rp544.122.000,00 dan realisasi peralatan olahraga lainnya sebesar Rp55.863.700,00.

c). Belanja Modal Gedung dan Bangunan

Realisasi Belanja Modal Gedung dan Bangunan Tahun 2022 sebesar Rp82.897.607.681,00 atau 66,00% dari anggaran yang tersedia sebesar Rp125.604.841.751,00 dibandingkan realisasi Tahun 2021 sebesar Rp 54.435.224.599,00 mengalami kenaikan sebesar Rp28.462.383.082,00. Belanja Bangunan dan Gedung menurut objek belanja dapat dijelaskan pada tabel dibawah ini:

Tabel 5.41 Belanja Modal Gedung Dan Bangunan

No	Uraian	Anggaran 2022 Rp	Realisasi 2022 Rp	%	Realisasi 2021 Rp
1	Belanja Modal Bangunan Gedung	123.657.142.195,00	80.999.290.754,00	65,50	52.926.233.349,00
2	Belanja Modal Bangunan Menara	170.160.000,00	170.000.000,00	99,91	0,00
3	Belanja Modal Tugu Titik Kontrol/Pasti	1.777.539.556,00	1.728.316.927,00	97,23	1.508.991.250,00
Jumlah		125.604.841.751,00	82.897.607.681,00	66,00	54.435.224.599,00

Sumber: Simda Keuangan FMIS 2022

Berdasarkan rincian objek Belanja Modal Gedung dan Bangunan dapat dilihat dari tabel berikut :

1. Belanja Modal Bangunan Gedung

Tabel 5.42 Belanja Modal Gedung dan Bangunan Pengadaan Bangunan Gedung Tempat Kerja

Uraian	Anggaran 2022 Rp	Realisasi 2022 Rp	%	Realisasi 2021 Rp
Belanja Modal Bangunan Gedung Tempat Kerja	116.498.690.971,00	73.841.270.148,00	63,38	52.178.397.349,00
Belanja Modal Bangunan Gedung Tempat Tinggal	7.158.451.224,00	7.158.020.606,00	99,99	747.836.000,00
Jumlah	123.657.142.195,00	80.999.290.754,00	65,50	52.926.233.349,00

Sumber: Simda Keuangan FMIS 2022

2. Belanja Modal Bangunan Menara

Anggaran Belanja Modal Bangunan Menara Tahun 2022 sebesar Rp170.160.000,00 dan terealisasi sebesar Rp170.000.000,00, yang merupakan realisasi dari belanja modal bangunan menara perambuan.

3. Belanja Modal Tugu Titik Kontrol/Pasti

Anggaran Belanja Modal Tugu Titik Kontrol/Pasti Tahun 2022 sebesar Rp1.777.539.556,00 terealisasi sebesar Rp1.728.316.927,00 merupakan realisasi dari belanja modal pagar. Jika dibandingkan dengan realisasi Tahun 2021 sebesar Rp1.708.959.731,00 kenaikan sebesar Rp19.357.196,00.



PEMERINTAH KABUPATEN MOROWALI UTARA
CATATAN ATAS LAPORAN KEUANGAN TAHUN ANGGARAN 2022

d). Belanja Modal Jalan, Irigasi dan Jaringan

Realisasi Belanja Modal Jalan, Irigasi dan Jaringan Tahun 2022 sebesar Rp167.165.310.656,00 atau 84,50% dari anggaran yang tersedia sebesar Rp197.821.744.507,00 dibandingkan dengan realisasi Tahun 2021 sebesar Rp70.255.437.333,44 mengalami kenaikan sebesar Rp96.909.873.322,56.

Tabel 5.43 Belanja Modal Jalan, Irigasi dan Jaringan

No	Uraian	Anggaran 2022 Rp	Realisasi 2022 Rp	%	Realisasi 2021 Rp
1	Belanja Modal Jalan dan Jembatan	174.895.039.091,80	145.753.775.690,00	83,34	43.776.819.701,36
2	Belanja Modal Bangunan Air	18.331.730.615,20	16.819.461.453,00	91,75	21.324.074.390,08
3	Belanja Modal Instalasi	1.318.104.800,00	1.316.882.913,00	99,91	3.992.206.800,00
4	Belanja Modal Jaringan	3.276.870.000,00	3.275.190.600,00	99,95	1.162.336.442,00
Jumlah		197.821.744.507,00	167.165.310.656,00	84,50	70.255.437.333,44

Sumber: Simda Keuangan FMIS 2022

Berdasarkan rincian objek Belanja Modal Jalan, Irigasi dan Jaringan terdiri atas:

1. Belanja Modal Jalan dan Jembatan

Tabel 5.44 Belanja Modal Jalan dan Jembatan

Uraian	Anggaran 2022 Rp	Realisasi 2022 Rp	(%)	Realisasi 2021 Rp
Belanja Modal Jalan	156.583.537.781,80	129.485.415.440,00	82,69	40.903.846.701,36
Belanja Modal Jembatan	18.311.501.310,00	16.268.360.250,00	88,84	2.872.973.000,00
Jumlah	174.895.039.091,80	145.753.775.690,00	83,34	43.776.819.701,36

Sumber: Simda Keuangan FMIS 2022

2. Belanja Modal Bangunan Air

Tabel 5.45 Belanja Modal Bangunan Air

Uraian	Anggaran 2022 Rp	Realisasi 2022 Rp	(%)	Realisasi 2021 Rp
Belanja Modal Bangunan Air Irigasi	0,00	0,00	0,00	14.812.985.827,08
Belanja Modal Bangunan Pengairan Pasang Surut	18.191.730.615,20	16.679.521.453,00	91,69	277.650.000,00
Belanja Modal Bangunan Air Bersih/Air Baku	0,00	0,00	0,00	4.937.301.370,00
Belanja Modal Bangunan Air Kotor	0,00	0,00	0,00	1.296.137.193,00
Pengadaan Bangunan Pengaman Sungai dan Penanggulangan Bencana Alam	140.000.000,00	139.940.000,00	99,96	0,00
Jumlah	18.331.730.615,20	16.819.461.453,00	91,75	21.324.074.390,08

Sumber: Simda FMIS 2022



PEMERINTAH KABUPATEN MOROWALI UTARA
CATATAN ATAS LAPORAN KEUANGAN TAHUN ANGGARAN 2022

3. Belanja Modal Instalasi

Tabel 5.46 Belanja Modal Instalasi

Uraian	Anggaran 2022 Rp	Realisasi 2022 Rp	(%)	Realisasi 2021 Rp
Belanja Modal Instalasi Air Kotor	200.000.000,00	199.698.113,00	99,85	0,00
Belanja Modal Instalasi Pembangkit Listrik	1.118.104.800,00	1.117.184.800,00	99,92	3.971.006.800,00
Belanja Modal Instalasi Pengaman	0,00	0,00	0,00	21.200.000,00
Jumlah	1.318.104.800,00	1.316.882.913,00	99,91	3.992.206.800,00

Sumber: Simda Keuangan FMIS 2022

4. Belanja Modal Jaringan

Anggaran Belanja Modal Jaringan Tahun 2022 sebesar Rp1.162.336.442,00 terealisasi sebesar Rp3.275.190.600,00 atau sebesar 99,95% dari anggaran sebesar Rp3.276.870.000,00 merupakan realisasi dari belanja modal jaringan listrik. Jika dibandingkan dengan realisasi Tahun 2021 sebesar Rp1.162.336.442,00 terjadi kenaikan sebesar Rp2.112.854.158,00

e). Belanja Modal Aset Tetap Lainnya

Anggaran Belanja Modal Aset Tetap Lainnya Tahun 2022 sebesar Rp742.790.480,00 dan terealisasi sebesar Rp443.226.336,00 atau 59,67%, jika dibandingkan dengan realisasi Tahun 2021 sebesar Rp5.965.294.246,00 terjadi penurunan sebesar Rp5.522.067.910,00. Realisasi Belanja Modal Aset Tetap Lainnya merupakan realisasi dari Belanja Modal Bahan Perpustakaan sebesar Rp418.576.336,00 dan Belanja Modal Barang Bercorak kesenian/kebudayaan/olahraga sebesar Rp24.650.000,00.

5.2.2.3 Belanja Tak Terduga

Pada Tahun 2022 Belanja Tak Terduga dianggarkan sebesar Rp3.150.000.000,00, namun sampai dengan 31 Desember 2022 tidak ada realisasi.

5.2.2.4 Belanja Transfer

Transfer merupakan penerimaan atau pengeluaran uang oleh suatu entitas pelaporan dari/kepada entitas pelaporan lain, termasuk Dana Bagi Hasil dan bantuan keuangan.

- a) Belanja Bantuan Keuangan pada Tahun 2022 dianggarkan sebesar Rp198.152.041.600,00 dan terealisasi sebesar Rp174.940.357.116,00.

☞ (Secara rinci dapat dilihat pada lampiran III & VII)

Surplus/(Defisit)

Dari uraian diatas dapat dijelaskan bahwa realisasi Pendapatan Daerah sampai dengan 31 Desember 2022 sebesar Rp1.130.857.341.756,10 jika dibandingkan dengan realisasi Belanja dan Transfer Daerah sampai dengan 31 Desember 2022 sebesar Rp1.211.139.879.552,40 terjadi defisit sebesar Rp80.282.537.796,30.



PEMERINTAH KABUPATEN MOROWALI UTARA
CATATAN ATAS LAPORAN KEUANGAN TAHUN ANGGARAN 2022

Pembiayaan

Tabel 5.47 Pembiayaan

No	Uraian	Anggaran 2022 Rp	Realisasi 2022 Rp	%	Realisasi 2021 Rp
	PEMBIAYAAN				
I	Penerimaan Pembiayaan Daerah	282.339.131.470,00	277.907.194.275,94	98,43	8.308.224.919,64
1.1	Sisa Lebih Perhitungan Anggaran (SiLPA)	82.339.131.470,00	82.561.539.449,94	100,27	8.308.224.919,64
1.2	Penerimaan Pinjaman Daerah	200.000.000.000,00	195.345.654.826,00	97,67	0,00
II	Pengeluaran Pembiayaan Daerah	6.700.000.000,00	6.650.107.118,00	99,26	0,00
2.1	Penyertaan Modal (Investasi) Pemerintah Daerah	2.500.000.000,00	2.450.107.118,00	98,00	0,00
2.2	Pembayaran Cicilan Pokok Utang yang Jatuh Tempo	4.200.000.000,00	4.200.000.000,00	100,00	0,00
III	PEMBIAYAAN NETO	275.639.131.470,00	271.257.087.157,94	98,41	8.308.224.919,64
IV	SISA LEBIH PEMBIAYAAN ANGGARAN(SILPA)	0,00	190.974.549.361,64	0,00	82.339.131.469,94

Sumber: Simda Keuangan FMIS 2022

Penerimaan Pembiayaan Daerah

Pos penerimaan pembiayaan merupakan pos untuk menampung seluruh transaksi keuangan yang perlu dibayar kembali, yang dalam penganggarannya dimaksudkan untuk menutup defisit anggaran.

Penerimaan pembiayaan berasal penggunaan sisa lebih pembiayaan (SiLPA) tahun lalu. Realisasi Penerimaan Pembiayaan sebesar Rp277.907.194.275,94, terdiri dari Sisa Lebih Perhitungan Anggaran Tahun sebelumnya sebesar Rp82.561.539.449,94 dan Penerimaan Pinjaman Daerah sebesar Rp195.345.654.826,00.

Pengeluaran Pembiayaan Daerah

Realisasi Pengeluaran Pembiayaan Daerah Tahun 2022 terealisasi sebesar Rp6.650.107.118,00. Yang merupakan realisasi dari Penyertaan Modal sebesar Rp2.450.107.118,00 dan Pembayaran Cicilan Pokok Utang yang Jatuh Tempo sebesar Rp4.200.000.000,00.

Tabel 5.48 Daftar Konversi Dana Setoran Modal dari BPD Capem Morowali

No	TGL SETOR	DANA SETORAN MODAL (DSM)	KONVERSI			TOTAL SAHAM	SISA
			NOMINAL	LEMBAR SAHAM	AGIO SAHAM		
			100,000		58,459		
1	23 Desember 2015	2.000.000.000,00	1.262.100.000,00	12.621,00	737.811.039,00	1.262.100.000,00	88.961,00
2	19 April 2016	2.000.000.000,00	1.262.100.000,00	12.621,00	737.811.039,00	1.262.100.000,00	88.961,00
3	AKUM,SISA DSM	-	100.000,00	1,00	58.459,00	100.000,00	(158.459,00)
4	31 Agustus 2017	3.500.000.000,00	2.208.700.000,00	22.087,00	1.291.183.933,00	2.208.700.000,00	116.067,00
5	'09 Agustus 2018	5.100.000.000,00	3.218.400.000,00	32.184,00	1.881.444.456,00	3.218.400.000,00	155.544,00



PEMERINTAH KABUPATEN MOROWALI UTARA
CATATAN ATAS LAPORAN KEUANGAN TAHUN ANGGARAN 2022

No	TGL SETOR	DANA SETORAN MODAL (DSM)	KONVERSI			TOTAL SAHAM	SISA
			NOMINAL	LEMBAR SAHAM	AGIO SAHAM		
			100,000		58,459		
6	Tahun 2020 – 1 Maret 2023	1.750.000.000,00	11.161.100.000,00	-	-	12.265.400.000,00	Belum cukup 1 lembar saham
Total		14.350.000.000,00	19.112.500.000,00	79.514,00	4.648.308.926,00	20.216.800.000,00	291.074,00

PEMBIAYAAN NETO

Pembiayaan Neto adalah merupakan perhitungan dari Penerimaan Pembiayaan dikurangi Pengeluaran Pembiayaan. Penerimaan sebesar Rp277.907.194.275,94 dikurangi dengan pengeluaran pembiayaan sebesar Rp6.650.107.118,00 sehingga Kabupaten Morowali Utara pada Tahun 2022 memperoleh pembiayaan neto sebesar Rp271.257.087.157,94.

SISA LEBIH PEMBIAYAAN ANGGARAN (SiLPA)

Sisa Lebih Pembiayaan Anggaran (SiLPA) Tahun 2022 sebesar Rp190.974.549.361,64. Jumlah tersebut merupakan selisih realisasi Pendapatan dan Belanja, dengan memperhitungkan Pembiayaan Neto selama satu Tahun Anggaran dengan rincian sebagai berikut:

Tabel 5.49 Sisa Lebih Pembiayaan Anggaran (SiLPA)

NO	Uraian	Anggaran 2022	31 Desember 2022	31 Desember 2021
1	Pendapatan Daerah	1.118.453.676.454,00	1.130.857.341.756,10	1.085.560.361.898,74
2	Belanja Daerah	1.394.092.807.924,00	1.211.139.879.552,40	1.011.529.455.348,44
3	Surplus/(Defisit)= (1 – 2)	(275.639.131.470,00)	(80.282.537.796,30)	74.030.906.550,30
4	Penerimaan Pembiayaan	282.339.131.470,00	277.907.194.275,94	8.308.224.919,64
5	Pengeluaran Pembiayaan	6.700.000.000,00	6.650.107.118,00	0,00
6	Pembiayaan Neto= (4 –5)	275.639.131.470,00	271.257.087.157,94	8.308.224.919,64
7	SiLPA= (3+6)	0,00	190.974.549.361,64	82.339.131.469,94

Sumber: Simda Keuangan FMIS 2022

Sisa Lebih Pembiayaan Anggaran (SiLPA) Tahun Anggaran 2022 sebesar Rp190.974.549.361,64 dapat dijelaskan sebagai berikut:

- Kas di Kas Daerah Rp188.662.223.511,05
- Kas di Bendahara Penerimaan Rp 578.627.154,00
- Kas di Bendahara Pengeluaran Rp 2.669.709,00
- Kas Dana BOS Rp 1.429.903.790,59
- Kas Dana Pada Kapitasi FKTP Rp 301.125.197,00

5.3 LAPORAN PERUBAHAN SALDO ANGGARAN LEBIH

5.3.1 Perubahan Saldo Anggaran Lebih Awal

Laporan Perubahan Saldo Anggaran Lebih menyajikan informasi kenaikan atau penurunan Saldo Anggaran Lebih Tahun Pelaporan Tahun 2022 dibandingkan Tahun 2021 yang dapat dijelaskan sebagai berikut:



PEMERINTAH KABUPATEN MOROWALI UTARA
CATATAN ATAS LAPORAN KEUANGAN TAHUN ANGGARAN 2022

Tabel 5.50 Perubahan Saldo Anggaran Lebih

No	Uraian	2022	2021
1	Saldo Anggaran Lebih Awal	82.339.131.469,94	8.411.939.154,64
2	Penggunaan SAL sebagai Penerimaan Pembiayaan Tahun Berjalan	82.561.539.449,94	8.308.224.919,64
3	Sub Total (3 = 1 - 2)	(222.407.980,00)	103.714.235,00
4	Sisa Lebih/Kurang Pembiayaan Anggaran (SiLPA/SiKPA)	190.974.549.361,64	82.339.131.469,94
5	Sub Total (5 = 3+ 4)	190.752.141.381,64	82.442.845.704,94
6	Koreksi Kesalahan Pembukuan Tahun Sebelumnya	222.407.980,00	(103.714.235,00)
7	Saldo Anggaran Lebih Akhir (8 = 5 + 6)	190.974.549.361,64	82.339.131.469,94

Sumber: Simda Keuangan FMIS 2022

1. Saldo anggaran lebih awal sebesar Rp82.339.131.469,94 berasal dari SiLPA Pemerintah Kabupaten Morowali Utara Tahun Anggaran 2021.
2. Penggunaan SAL sebagai Penerimaan Pembiayaan Tahun Berjalan sebesar Rp82.561.539.449,94 yang digunakan seluruhnya untuk membiayai anggaran belanja Pemerintah Kabupaten Morowali Utara di Tahun Anggaran 2022.
3. Sisa Lebih Pembiayaan Anggaran Tahun 2022 sebesar Rp190.974.549.361,64 berasal dari defisit sebesar Rp80.282.537.796,30 ditambah Pembiayaan Neto sebesar Rp271.257.087.157,94 Tahun 2022.
4. Sisa Lebih Pembiayaan Anggaran (SiLPA/SiKPA) sebesar Rp190.974.549.361,64 merupakan selisih Lebih/Kurang antara realisasi Pendapatan LRA dan Belanja serta Penerimaan dan Pengeluaran Pembiayaan dalam APBD selama satu periode pelaporan.

5.4 NERACA

Neraca menggambarkan posisi keuangan suatu entitas pelaporan mengenai Aset, Kewajiban dan Ekuitas pada tanggal tertentu. Posisi keuangan dalam Neraca Pemerintah Kabupaten Morowali Utara per 31 Desember 2022 dan 31 Desember 2021 secara umum dapat dilihat pada tabel berikut:

Tabel 5.51 Neraca

Uraian	31 Desember 2022 Rp	31 Desember 2021 Rp
Aset	2.221.632.952.522,61	1.891.678.913.562,91
Kewajiban	196.926.179.001,00	1.116.463.600,50
Ekuitas	2.024.706.773.521,61	1.890.562.449.962,07

Sumber: Simda Keuangan FMIS 2022

Rincian Neraca Tahun 2022 adalah sebagai berikut.

5.4.1 ASET

Aset Pemerintah Kabupaten Morowali Utara per 31 Desember 2022 sebesar Rp2.221.632.952.522,61 atau mengalami kenaikan sebesar Rp329.954.038.959,70 dibandingkan nilai aset per 31 Desember 2021 yang tercatat sebesar Rp1.891.678.913.562,91.



PEMERINTAH KABUPATEN MOROWALI UTARA
CATATAN ATAS LAPORAN KEUANGAN TAHUN ANGGARAN 2022

Tabel 5.52 Aset

Uraian	31 Desember 2022 Rp	31 Desember 2021 Rp	Bertambah/ (Berkurang) Rp
Aset Lancar	233.341.999.653,08	118.502.338.993,18	114.839.660.659,90
Investasi Jangka Panjang	19.436.197.963,00	17.686.197.963,00	1.750.000.000,00
Aset Tetap	1.867.307.987.804,75	1.673.260.313.664,95	194.047.674.139,80
Aset Lainnya	101.546.767.101,78	82.230.062.941,78	19.316.704.160,00
Jumlah	2.221.632.952.522,61	1.891.678.913.562,91	329.954.038.960,70

Sumber: Simda Keuangan FMIS 2022

5.4.1.1 Aset Lancar

Aset lancar meliputi Kas di Kas Daerah, Kas di Bendahara Penerimaan, Kas di Bendahara Pengeluaran, Kas di Bendahara Puskesmas FKTP, Kas di Bendahara BOS, Kas Lainnya, Piutang Pendapatan, Penyisihan Piutang, Beban Dibayar Dimuka dan Persediaan.

Nilai Aset Lancar Pemerintah Kabupaten Morowali Utara per 31 Desember 2022 sebesar Rp233.341.999.653,08 mengalami kenaikan sebesar Rp114.839.660.659,90 dibandingkan aset lancar per 31 Desember 2021 yang tercatat sebesar Rp118.502.338.993,18 dengan rincian sebagai berikut:

Tabel 5.53 Aset Lancar

No	Uraian	Tahun 2022	Tahun 2021
1	Kas di Kas Daerah	188.662.223.511,05	81.276.964.562,35
2	Kas di Bendahara Penerimaan	578.627.154,00	36.404.265,00
3	Kas di Bendahara Pengeluaran	2.669.709,00	49.208.392,00
4	Kas Dana BOS	1.429.903.790,59	629.485.701,59
5	Kas Di Bendahara FKTP	301.125.197,00	347.068.549,00
6	Kas Lainnya	662.242.090,00	117.015.937,00
7	Piutang Pajak Daerah	32.948.301.095,30	23.976.746.872,00
8	Piutang Retribusi Daerah	940.159.825,00	609.838.387,00
9	Piutang Lain-lain PAD yang Sah	70.098.601,97	68.155.059,39
10	Piutang Transfer Antar Daerah	4.834.668.331,00	4.087.185.139,00
11	Penyisihan Piutang	(7.225.126.877,31)	(6.768.212.257,15)
12	Beban Dibayar Dimuka	0,00	5.171.010,00
13	Persediaan	10.137.107.225,48	14.067.307.376,00
	Jumlah	233.341.999.653,08	118.502.338.993,18

Sumber: Simda Keuangan FMIS 2022

5.4.1.1.1 Kas di Kas Daerah

Kas di Kas Daerah adalah tempat penyimpanan uang daerah yang ditentukan oleh Bendaharawan Umum Daerah untuk menampung seluruh penerimaan dan pengeluaran Pemerintah Daerah Kabupaten Morowali Utara.

Kas di Kas Daerah sebesar Rp188.662.223.511,05 merupakan saldo Kas Pemerintah Daerah Tahun 2022 yang tersimpan di rekening Kas Daerah pada bank yang ditunjuk oleh



PEMERINTAH KABUPATEN MOROWALI UTARA
CATATAN ATAS LAPORAN KEUANGAN TAHUN ANGGARAN 2022

Pemerintah Kabupaten Morowali Utara dan Kas di Kas Daerah Tahun 2021 sebesar Rp81.276.964.562,35 dengan rincian sebagai berikut:

Tabel 5.54 Kas di Kas Daerah Hasil Rekonsiliasi

Uraian	Tahun 2022	Tahun 2021
PT, Bank Sulteng (BPD) Cabang Pembantu Morowali Nomor Rekening : 401-01-03-20682-2	188.170.282.860,86	79.181.490.711,76
Bank Rakyat Indonesia (BRI) Wita Mori Poso Nomor Rekening : 00003634-01-000096-30-2	127.346.977,80	126.332.603,80
PT, Bank Sulteng (BPD) Cabang Kolonodale (CSR) Nomor Rekening : 401-01-03-03030-3	314.803.651,00	313.855.233,00
Bank BNI	8.176.269.315,00	0,00
Selisih tambah	1.845.118.959,00	1.680.705.959,00
Selisih kurang	9.971.598.252,61	25.419.945,20
Jumlah Kas di Kas daerah seharusnya	188.662.223.511,05	81.276.964.562,36

Sumber: Bidang Perbendaharaan BPKAD

(Secara rinci dapat dilihat pada lampiran VIII)

Saldo Kas di Kas Daerah merupakan hasil rekonsiliasi antara saldo menurut Buku Kas Umum per 31 Desember 2022 dengan saldo menurut Rekening Koran pada Bank BPD Capem Morowali, Bank BPD Cabang Kolonodale (CSR), Bank BRI Witamori, Bank BNI. Dapat dijelaskan bahwa hasil rekonsiliasi terdapat selisih tambah sebesar Rp1.845.118.959,00 yang terdiri dari potongan pajak yang belum disetor SP2D gaji/CMU/BPKAD/2019 sebesar Rp3.491.574,00, potongan pajak Januari 2021 sebesar Rp1.677.214.385,00, potongan SP2D Nomor 09547/SP2D/3-27.2-09.0-00.1.0.0/XII/2022 sebesar Rp99.458.000,00 dan potongan SP2D Nomor 09654/SP2D/3-25.0-00.0-00.1.0.0/XII/2022 sebesar Rp1.571.000,00, jurnal koreksi rekon bank atas SP2D yang tidak terealisasi sebesar Rp61.074.324,00 dengan Nomor 09554/SP2D/2-1500.00.0-00.1.0.0/XII/2022, jurnal koreksi rekon bank atas SP2D yang tidak terealisasi sebesar Rp5.801.250,00 dengan Nomor 08656/SP2D/3-26.2.19.0-00.1.0.0/XII/2022 Selisih kurang sebesar Rp9.971.598.252,20 secara rinci dapat dilihat pada lampiran.

5.4.1.1.2 Kas di Bendahara Penerimaan

Kas dibendahara penerimaan Tahun 2022 sebesar Rp578.627.154,00 dibandingkan dengan Tahun 2021 sebesar Rp36.404.265,00 mengalami kenaikan sebesar Rp542.222.889,00. Dijelaskan bahwa merupakan pendapatan pajak mineral bukan logam dan batuan lainnya Tahun Anggaran 2022 yang sudah diterima bendahara sebesar Rp352.727.600,00 dan Tahun Anggaran 2020-2021 sebesar Rp225.899.554,00 yang sudah disetorkan ke kas daerah pada Tahun Anggaran 2023.

5.4.1.1.3 Kas di Bendahara Pengeluaran

Kas di bendahara pengeluaran Tahun 2022 adalah Aset Lancar berupa kas yang tersimpan pada rekening bendahara perangkat daerah Tahun 2022 sebesar Rp2.669.709,00 merupakan saldo UP yang sampai dengan 31 Desember 2022 belum disetor ke rekening kas daerah dan rekening kas negara.



PEMERINTAH KABUPATEN MOROWALI UTARA
CATATAN ATAS LAPORAN KEUANGAN TAHUN ANGGARAN 2022

Tabel 5.55 Kas di Bendahara Pengeluaran

No	Nama Perangkat Daerah	Kas di Bendahara Pengeluaran Tahun 2022	
		Jenis Setoran	
		Sisa UP	Tgl. setor
1	Dinas Kesehatan Daerah	755.105,00	05/01/2023
2	Puskesmas Tambayoli	1.850,00	02/01/2023
3	Puskesmas Mayumba	317.700,00	02/01/2023
4	Dinas Penanaman Modal	68.036,00	13/01/2023
5	Sekretariat DPRD	1.527.018,00	12/01/2023
Jumlah		2.669.709,00	

Sumber: Hasil Rekonsiliasi dengan masing-masing OPD Tahun 2022

5.4.1.1.4 Kas Dana BOS

Saldo awal dana BOS per 1 Januari 2022 sebesar Rp629.485.701,59 terdiri dari saldo BOS reguler sebesar Rp549.075.163,59 dan BOS afirmasi kinerja sebesar Rp80.410.538,00. Sedangkan, saldo akhir Dana BOS sebesar Rp1.429.903.790,59 terdiri dari saldo Dana BOS Reguler sebesar Rp335.793.252,59, saldo Dana BOS Afirmasi Kinerja sebesar Rp80.410.538,00, dan saldo Dana BOSDA sebesar Rp1.013.700.000,00.

Saldo kas di Bendahara BOS per 31 Desember 2022 yang merupakan sisa saldo Dana BOS pada 134 SD Negeri dan 41 SMP Negeri yang akan digunakan untuk operasional sekolah pada tahun anggaran berikutnya. Rincian kas di Bendaharan Dana BOS dapat dilihat pada table berikut:

Tabel 5.56 Kas BOS Reguler di Bendahara BOS

No.	Uraian	Dana BOS SD (Rp)	Dana Bos SMP (Rp)	Jumlah (Rp)
1	Saldo awal per 31 Des 2021	397.139.910,21	151.935.253,38	549.075.163,59
2	Penerimaan Dana BOS	10.369.449.287,00	5.898.264.129,00	16.267.713.416,00
3	Belanja Dana BOS	10.532.783.003,00	5.948.212.324,00	16.480.995.327,00
4	Kas Di Bendahara Dana BOS per 31 Des 2022	233.806.194,21	101.987.058,38	335.793.252,59

Sisa kas dana BOS Afirmasi dan Kinerja tahun 2022 dapat dilihat pada tabel dibawah ini:

Tabel 5.57 Kas BOS Afirmasi dan Kinerja di Bendahara BOS

No.	Uraian	Dana BOS SD	Dana Bos SMP	Jumlah
		(Rp)	(Rp)	(Rp)
1	Saldo awal per 31 Des 2021	79.666.000,00	744.538,00	80.410.538,00
2	Penerimaan Dana BOS	0,00	0,00	0,00
3	Belanja Dana BOS	0,00	0,00	0,00
4	Kas Di Bendahara Dana BOS per 31 Des 2022	79.666.000,00	744.538,00	80.410.538,00

(Secara rinci dapat dilihat pada lampiran IX)

5.4.1.1.5 Kas Dana Kapitasi pada FKTP

Sesuai Peraturan Presiden nomor 32 tahun 2014 tentang Pengelolaan dan Pemanfaatan Dana Kapitasi Jaminan Kesehatan Nasional (JKN) pada Fasilitas Kesehatan Tingkat



PEMERINTAH KABUPATEN MOROWALI UTARA

CATATAN ATAS LAPORAN KEUANGAN TAHUN ANGGARAN 2022

Pertama (FKTP) Milik Pemerintah Daerah, Dana Kapitasi adalah besaran pembayaran perbulan yang dibayar dimuka kepada FKTP berdasarkan jumlah peserta yang terdaftar tanpa memperhitungkan jenis dan jumlah pelayanan kesehatan yang diberikan, Dana Kapitasi JKN dibayarkan langsung oleh BPJS Kesehatan kepada Bendahara Dana Kapitasi JKN pada FKTP, Pengelolaan Dana Kapitasi JKN dicatat dan dilaporkan dalam Laporan Keuangan Pemerintah Daerah.

Saldo Kas Bendahara JKN pada FKTP sampai dengan 31 Desember 2022 adalah sebesar Rp301.125.197,00 yang terdiri dari sisa Dana Kapitasi sebesar Rp291.476.338,00 dan jasa giro yang belum disetor ke Kas Daerah sampai dengan tanggal 31 Desember 2022 sebesar Rp9.648.859,00. Apabila dibandingkan dengan tahun sebelumnya, saldo kas di Bendahara JKN pada FKTP sampai dengan 31 Desember 2021 adalah sebesar Rp347.068.549,00. Perhitungan nilai saldo kas di bendahara FKTP merupakan saldo awal tahun 2022 ditambah total realisasi Pendapatan Dana Kapitasi JKN Tahun Anggaran 2022 sebesar Rp6.456.857.876,00 dikurangi total realisasi Belanja Dana Kapitasi JKN sebesar Rp6.512.450.087,00. Adapun rincian saldo di bendahara FKTP dapat dilihat pada tabel berikut:

Tabel 5.58 Kas di Bendahara Puskesmas FKTP

No	Penyelenggara JKN	Saldo Dana Kapitasi (Rp)	Jasa Giro (Rp)	Jumlah (Rp)
1	PETUMBEA	19.894.900,00	898.025,00	20.792.925,00
2	MAYUMBA	296.439,00	638.815,00	935.254,00
3	PANDAUKE	484.400,00	182.814,00	667.214,00
4	BATURUBE	50.453.975,00	1.151.134,00	51.605.109,00
5	TAMBAYOLI	895.589,00	427.466,00	1.323.055,00
6	PANCA MAKMUR	13.503.736,00	311.885,00	13.815.621,00
7	LEE	7.429.082,00	73.256,00	7.502.338,00
8	TOMATA	34.081.449,00	326.599,00	34.408.048,00
9	BETELEME	38.015.838,00	838.959,00	38.854.797,00
10	KOLONODALE	66.496.880,00	1.543.258,00	68.040.138,00
11	MOLINO	47.654.012,00	1.890.191,00	49.544.203,00
12	ANUNTOLUWU	4.277.038,00	1.367.581,00	5.644.619,00
13	LIJO	7.993.000,00	(1.124,00)	7.991.876,00
Jumlah		291.476.338,00	9.648.859,00	301.125.197,00

Sumber: Masing-masing Puskesmas

(Secara rinci dapat dilihat pada lampiran X)

5.4.1.1.6 Kas Lainnya

Kas lainnya Tahun Anggaran 2022 senilai Rp662.242.090,00, dibandingkan dengan Tahun Anggaran 2021 sebesar Rp117.015.937,00 mengalami kenaikan sebesar Rp545.226.153,00.

Rincian dari kas lainnya terdiri dari saldo PFK dibendahara pengeluaran pada RSUD sebesar Rp5.916.866,00, Dinas Penanaman Modal dan Terpadu Satu Pintu sebesar Rp2.176.792,00 dan Dinas Pekerjaan Umum sebesar Rp357.432,00, dan terdapat realisasi belanja BOSDA di TW III dan IV yang masih terutang di Tahun 2022 di belanja pegawai BOS sebesar Rp154.391.000,00 dan dibelanja barang dan jasa BOS sebesar Rp499.400.000,00.



PEMERINTAH KABUPATEN MOROWALI UTARA
CATATAN ATAS LAPORAN KEUANGAN TAHUN ANGGARAN 2022

5.4.1.1.7 Piutang Pajak Daerah

Piutang Pendapatan yang dimiliki Pemerintah Kabupaten Morowali Utara per tanggal 31 Desember 2022 senilai Rp32.948.301.095,30 mengalami kenaikan sebesar Rp8.971.554.223,3 dibandingkan Piutang pendapatan per 31 Desember 2021 yang tercatat sebesar Rp23.976.746.872,00 dengan rincian tabel sebagai berikut:

Tabel 5.59 Piutang Pajak Daerah

No	Uraian	Tahun 2022 (Rp)	Tahun 2021 (Rp)	Kenaikan/Penurunan (Rp)
1	Piutang Pajak Reklame Papan/Billboard/ Videotron/Megatron	60.805.981,00	59.325.981,00	1.480.000,00
2	Piutang Pajak Mineral bukan Logam dan Batuan Lainnya	20.098.615.896,60	18.106.715.548,00	1.991.900.348,60
3	Piutang PBBP2	12.788.879.217,70	5.810.705.343,00	6.978.173.874,70
Jumlah		32.948.301.095,30	23.976.746.872,00	8.971.554.223,30

Sumber: Simda Keuangan FMIS 2022
(Secara rinci dapat dilihat pada lampiran XI)

5.4.1.1.8 Piutang Retribusi

Tabel 5.60 Piutang Retribusi

No	Uraian	Tahun 2022	Tahun 2021
1	Piutang Retribusi Pelayanan Kesehatan	935.037.000,00	604.715.562,00
2	Piutang Retribusi Pelayanan Pasar	5.122.825,00	5.122.825,00
Jumlah		940.159.825,00	609.838.87,00

Sumber: RSUD, Dinkes & Perizinan

Dapat di jelaskan bahwa Piutang Retribusi Tahun 2022 sebesar Rp940.159.825,00 terdiri atas Rumah Sakit Umum Daerah Kolonodale merupakan BPJS Kesehatan rujukan November 2022 sebesar Rp127.916.000,00, Piutang Retribusi Pelayanan Pasar Tahun 2015 sebesar Rp5.122.825,00 belum tertagih sampai dengan 31 Desember 2022.

(Secara rinci dapat dilihat pada lampiran XII)

5.4.1.1.9 Piutang Lain Lain PAD yang Sah

Piutang Lain-lain PAD yang Sah Tahun 2021 sebesar Rp70.098.601,97 merupakan rincian dari saldo piutang lain-lain PAD yang sah lainnya sebesar Rp 68.155.059,39 dan Piutang Remunerasi Dana Transfer Treasury Deposit Facility (TDF) sebesar Rp1.943.542,58 yang belum tertagih sampai dengan 31 Desember 2022.

(Secara rinci dapat dilihat pada lampiran XIII)

5.4.1.1.10 Piutang Transfer Antar Daerah

Saldo piutang transfer per 31 Desember 2022 dan 2021 masing-masing sebesar Rp4.834.668.331,00 dan Rp4.087.185.139,00. Piutang Transfer terdiri atas piutang transfer dana bagi hasil pemerintah pusat dan piutang transfer bagi hasil pajak provinsi, dapat dilihat pada tabel berikut. Saldo Piutang Transfer dana Bagi Hasil Provinsi per 31 Desember 2022 dan 2021 masing-masing sebesar Rp2.973.474.773,00 dan Rp4.087.185.139,00. Piutang Dana Bagi Hasil Provinsi merupakan Kurang Salur dari Dana Bagi Hasil Pajak dari Provinsi yang belum diterima sampai dengan 31 Desember 2021 sesuai SK Gubernur Sulawesi Tengah tentang Alokasi Dana Bagi Hasil atas Penerimaan Pajak Daerah Nomor 980/66/BAPENDA-G.st/2022 tanggal 7 Februari 2022. Pembayaran akan dilakukan setelah Pemerintah Provinsi menganggarkan Piutang tersebut pada Anggaran Pendapatan dan Belanja Daerah (APBD) Perubahan Tahun 2022.



PEMERINTAH KABUPATEN MOROWALI UTARA
CATATAN ATAS LAPORAN KEUANGAN TAHUN ANGGARAN 2022

Tabel 5.61 Piutang Dana Bagi Hasil Pemerintah Provinsi

No	Uraian	Per 31 Des 2022	Per 31 Des 2021	Kenaikan/ Penurunan
		(Rp)	(Rp)	(Rp)
1	Pajak Kendaraan Bermotor (PKB)	1.423.098.729,00	475.766.232,00	947.332.497,00
2	Bea Balik Nama Kendaraan Bermotor (BBNKB)	999.874.830,00	1.122.924.107,00	123.049.277,00
3	Pajak Bahan Bakar Kendaraan Bermotor (PBB-KB)	2.307.805.969,00	2.473.575.217,00	165.769.248,00
4	Pajak Air Permukaan (PAP)	98.717.793,00	14.919.583,00	83.798.210,00
5	Piutang Bantuan Keuangan Khusus dari Pemerintah Kabupaten/Kota	5.171.010,00	0,00	5.171.010,00
Jumlah		4.829.497.321,00	4.087.185.139,00	747.483.192,00

Sumber: Simda FMIS 2022

5.4.1.1.11 Penyisihan Piutang

Sesuai dengan PP Nomor 71 Tahun 2010 tentang Standar Akuntansi Pemerintah berbasis akrual dan Peraturan Bupati Kabupaten Morowali Utara Nomor 29 Tahun 2014 tentang Kebijakan Akuntansi Pemerintah Kabupaten Morowali Utara Berbasis Akrual, dilakukan Penyisihan Piutang tak tertagih berdasarkan umur piutang dan jenis piutang Penyisihan Piutang Kabupaten Morowali Utara Tahun 2022 sebesar Rp7.225.126.877,31.

Tabel 5.62 Penyisihan Piutang

No	Penyisihan Piutang Pajak	Tahun 2022		Tahun 2021	
		Piutang	Penyisihan	Piutang	Penyisihan
I	Piutang Pajak	32.948.301.095,30	7.127.061.926,31	23.976.746.872,00	6.671.474.869,58
A	Piutang Pajak Reklame Papan/Billboard/ Videotron/Megatron	60.805.981,00	57.574.881,00	59.325.981,00	57.567.481,00
B	Piutang Pajak Mineral bukan Logam dan Batuan Lainnya	20.098.615.896,60	1.930.644.921,74	18.106.715.548,00	1.920.685.420,00
C	Piutang PBBP2	12.788.879.217,70	5.138.842.123,57	5.810.705.343,00	4.693.221.968,58
II	Piutang Retribusi	133.038.825,00	5.762.405,00	609.838.387,00	8.146.402,81
A	Piutang Retribusi Pelayanan Kesehatan Rsud Kolonodale	127.916.000,00	639.580,00	515.138.562,00	2.575.692,81
B	Piutang Retribusi Pelayanan Kesehatan Dinas Kesehatan	0,00	0,00	89.577.000,00	447.885,00
C	Piutang Retribusi Pelayanan Pasar	5.122.825,00	5.122.825,00	5.122.825,00	5.122.825,00
III	Piutang Dana Bagi Hasil	4.829.497.321,00	24.147.486,61	4.087.185.139,00	20.435.925,70
A	PKB	1.423.098.729,00	7.115.493,65	475.766.232,00	2.378.831,16
B	BBN-KB	999.874.830,00	4.999.374,15	1.122.924.107,00	5.614.620,54
C	PBB-KB	2.307.805.969,00	11.539.029,85	2.473.575.217,00	12.367.876,09
D	Pajak Air Permukaan	98.717.793,00	493.588,97	14.919.583,00	74.597,92
IV	Piutang Lain-lain	68.155.059,39	68.155.059,39	68.155.059,39	68.155.059,39
A	TP-TGR	68.155.059,39	68.155.059,39	68.155.059,39	68.155.059,39
Jumlah		37.978.992.300,69	7.225.126.877,31	28.741.925.457,39	6.768.212.257,48

Sumber: Bidang Akuntansi, BPKAD

5.4.1.1.12 Persediaan

Saldo Persediaan Operasional per tanggal 31 Desember 2022 sebesar Rp10.137.107.225,48 mengalami penurunan sebesar Rp3.930.200.150,52 jika dibandingkan dengan Persediaan Tahun 2021 sebesar Rp14.067.307.376,00. Persediaan merupakan aset lancar dalam bentuk barang atau perlengkapan yang dimaksudkan untuk mendukung kegiatan operasional pemerintah, dan barang-barang yang dimaksudkan untuk dijual dan/atau diserahkan dalam rangka pelayanan kepada masyarakat.



PEMERINTAH KABUPATEN MOROWALI UTARA

CATATAN ATAS LAPORAN KEUANGAN TAHUN ANGGARAN 2022

Saldo Persediaan merupakan persediaan akhir seluruh OPD sesuai hasil Stok opname yang dilakukan oleh masing-masing pengurus barang OPD tanggal neraca dapat dilihat pada tabel berikut:

Tabel 5.63 Persediaan

NO	URAIAN	Tahun 2022	Tahun 2021
1	Bahan	5.599.443.055,14	198.149.760,00
2	Alat/Bahan Untuk Kegiatan Kantor	168.955.010,00	153.108.900,00
3	Obat-obatan	4.327.437.410,34	10.570.136.716,00
4	Persediaan untuk Dijual/Diserahkan	19.275.750,00	3.145.912.000,00
5	Natura & Pakan	21.996.000,00	0,00
Jumlah		10.137.107.225,48	14.067.307.376,00

Sumber: Simda FMIS 2022

(Secara rinci dapat dilihat pada lampiran XIV)

Berdasarkan rincian tabel diatas, rincian dari Bahan sebesar Rp5.599.443.055,14 terdiri atas barang habis pakai sebesar Rp5.584.213.855,14 dan tabung gas sebesar Rp15.229.200,00. Alat/Bahan untuk Kegiatan Kantor sebesar Rp168.955.010,00 terdiri atas bahan cetak sebesar Rp46.844.220,00, alat tulis kantor sebesar Rp713.750,00, peralatan kebersihan sebesar Rp11.168.850,00, dan alat listrik sebesar Rp11.272.190,00, alat dapur sebesar Rp98.956.000,00 Obat-obatan sebesar Rp4.327.437.410,34 terdiri atas obat sebesar Rp4.225.229.542,34 dan alat kontrasepsi sebesar Rp102.207.868,00. Persediaan untuk Dijual/Diserahkan sebesar Rp19.275.750,00 merupakan rincian dari barang diserahkan. Serta Natura dan Pakan sebesar Rp21.996.000,00 merupakan rincian atas bahan makanan.

5.4.1.2 Investasi Jangka Panjang

Nilai investasi jangka panjang yang dimiliki Pemerintah Kabupaten Morowali Utara sampai dengan 31 Desember 2022 sebesar Rp19.436.197.963,00 adalah nilai investasi jangka panjang permanen. Jumlah tersebut merupakan nilai Penyertaan Modal pada BUMD, PT.Bank Sulteng Capem Morowali.

Nilai investasi jangka panjang yang dimiliki Pemerintah Kabupaten Morowali Utara sampai dengan 31 Desember 2022 sebesar Rp19.436.197.963. Jumlah tersebut merupakan nilai Penyertaan Modal pada BUMD, PT.Bank Sulteng Capem Morowali sejak tahun 2015 sebesar Rp2.000.000.000,00 SP2D Nomor 3877/SP2D-LS/BNT/BPKAD/2015, tahun 2016 sebesar Rp2.000.000.000,00 SP2D Nomor 434/SP2D-LS/BY/DPPKAD/2016, tahun 2017 sebesar Rp3.500.000.000,00 SP2D Nomor 3712/SP2D-LS/BY/BPKAD/2017, tahun 2018 sebesar Rp5.100.000.000,00 SP2D Nomor 3065/SP2D-LS/BY/BPKAD/2018, tahun 2019 sebesar Rp5.086.197.963,00 SP2D Nomor 2609/SP2D-LS/BY/BPKAD/2019. tahun 2022 sebesar Rp1.750.000.000,00 SP2D Nomor 09419/SP2D/5-02.0-00.0-00.1.0.0/III/2022 merupakan Pembayaran Dana Penyertaan Modal Pemerintah Kabupaten Morowali Utara Kepada PT. BANK SULTENG Tahun Anggaran 2022.

5.4.1.3 Aset Tetap

Aset Tetap adalah Aset Berwujud yang mempunyai masa manfaat lebih dari 12 (dua belas) bulan untuk digunakan dalam kegiatan Pemerintahan atau dimanfaatkan oleh masyarakat umum.



PEMERINTAH KABUPATEN MOROWALI UTARA
CATATAN ATAS LAPORAN KEUANGAN TAHUN ANGGARAN 2022

Aset Tetap milik Pemerintah Kabupaten Morowali Utara per 31 Desember 2022 sebesar Rp1.867.307.987.804,75 atau meningkat sebesar Rp194.047.674.139,80 jika dibandingkan dengan nilai Aset Tetap Tahun 2021 sebesar Rp1.673.260.313.664,95.

Rincian Aset Tetap Pemerintah Kabupaten Morowali Utara per 31 Desember 2022 sebagai berikut:

Tabel 5.64 Aset Tetap

Jenis	31 Desember 2022	31 Desember 2021	Bertambah/Berkurang (Rp)
	(Rp)	(Rp)	
	1.867.307.987.804,75	1.673.260.313.664,95	199.978.515.596,80
Tanah	92.423.606.251,00	90.880.770.251,00	1.542.836.000,00
Peralatan Mesin	411.128.035.789,99	378.507.677.510,19	32.620.358.279,80
Gedung dan Bangunan	764.121.089.655,60	684.075.541.675,60	80.045.547.980,00
Jalan, Irigasi, Jaringan	1.355.538.918.289,76	1.236.639.596.591,76	126.191.821.698,00
Aset Tetap Lainnya	14.090.189.946,00	13.749.499.360,00	340.690.586,00
Konstruksi Dalam Pengerjaan	140.528.978.565,40	64.316.680.535,40	76.212.298.030,00
Akumulasi Penyusutan	(910.522.830.693,00)	(794.909.452.259,00)	(1.706.830.012.119,00)

Sumber: Simda BMB 2022

Data rincian Aset Tetap Pemerintah Kabupaten Morowali Utara disajikan dalam Neraca Kartu Inventaris Barang (KIB), yang terdiri dari KIB A untuk Aset Tanah, KIB B untuk Aset Peralatan dan Mesin, KIB C untuk Aset Gedung dan Bangunan, KIB D untuk Aset Jalan, Irigasi dan Jaringan, KIB E untuk Aset Tetap Lainnya dan KIB F untuk Aset Konstruksi Dalam Pengerjaan.

Penjelasan lebih lanjut atas Nilai Aset tetap Tahun 2022 akan dijelaskan pada masing-masing jenis aset berikut:

5.4.1.3.1 Tanah

Nilai aset tanah Pemerintah Kabupaten Morowali Utara per 31 Desember 2022 menurut rincian objek sebesar Rp92.423.606.251,00 atau mengalami peningkatan sebesar Rp1.542.836.000,00 dibandingkan nilai Aset Tanah per 31 Desember 2021 yang tercatat sebesar Rp90.880.770.251,00.

Tabel 5.65 Aset Tetap-Tanah

NO	Uraian	2022	2021
1	Tanah Bangunan Perumahan/G.Tempat Tinggal	11.560.664.089,00	11.560.664.089,00
2	Tanah Untuk Bangunan Ged.Perdagangan/Perusahaan	4.814.142.000,00	4.555.686.600,00
3	Tanah Untuk Bangunan Industri	30.000.000,00	30.000.000,00
4	Tanah Untuk Bangunan Tempat Kerja	49.896.007.592,00	48.849.626.992,00
5	Tanah Untuk Bangunan Tempat Ibadah	41.260.000,00	41.260.000,00
6	Tanah Perkebunan	29.850.000,00	29.850.000,00
7	Tanah Hutan	588.700.000,00	588.700.000,00
8	Tanah Lapangan Olah Raga	489.939.000,00	489.939.000,00
9	Tanah Lapangan Penimbunan Barang	1.449.629.200,00	1.449.629.200,00
10	Tanah Untuk Jalan	19.668.731.000,00	19.668.731.000,00
11	Tanah Untuk Bangunan Air	2.191.179.570,00	2.178.179.570,00
12	Tanah Untuk Makam	805.000.000,00	580.000.000,00



PEMERINTAH KABUPATEN MOROWALI UTARA
CATATAN ATAS LAPORAN KEUANGAN TAHUN ANGGARAN 2022

NO	Uraian	2022	2021
13	Tanah Untuk Taman	35.035.000,00	35.035.000,00
14	Tanah Kampung	823.468.800,00	823.468.800,00
Jumlah		92.423.606.251,00	90.880.770.251,00

Sumber: Simda BMD 2022

Ringkasan mutasi Aset Tanah selama Tahun 2022 sebagai berikut:

Tabel 5.66 Mutasi Aset Tanah

Saldo akhir aset tanah per 31 Desember 2021		Rp	90.880.770.251,00
Penambahan:			
1. Realisasi Belanja modal aset tanah Tahun 2022	Rp	1.391.680.600,00	
2. Reklas Belanja Modal Aset Tanah 2022	Rp	407.955.400,00	
3 Mutasi Antar SKPD	Rp	909.880.600,00	
Jumlah Penambah	Rp	2.709.516.600,00	
Pengurang:			
1. Diserahkan ke Masyarakat	Rp	256.800.000,00	
2. Mutasi Antar SKPD	Rp	909.880.600,00	
Jumlah Pengurang	Rp	1.166.680.600,00	
Jumlah Penambahan/(Pengurangan) aset tanah Tahun 2022		Rp	1.542.836.000,00
Saldo akhir aset tanah per 31 Desember 2022		Rp	92.423.606.251,00

Sumber: Bidang Aset

☞ (Secara rinci dapat dilihat pada lampiran XV.a)

Penjelasan atas mutasi Aset Tetap Tanah selama Tahun 2022 sebagai berikut:

- Mutasi tambah :
 - Penambahan Aset Tetap Tanah berasal dari realisasi Belanja Modal Aset Tanah Tahun 2022 sebesar Rp1.391.680.600,00.
 - Penambahan Reklas Belanja Modal Aset Tanah 2022 berasal dari Belanja Barang dan Jasa Bagian Administrasi Pemerintahan Umum sebesar Rp407.955.400,00
 - Penambahan Mutasi Aset Tetap Tanah Antar SKPD sebesar Rp909.880.600,00
Sehingga Total Mutasi Tambah Aset Tetap Tanah pada tahun 2022 sebesar Rp2.709.516.600,00.
- Mutasi kurang :
 - Pengurangan Aset Tetap Tanah yang diserahkan ke masyarakat sebesar Rp256.800.000,00.
 - Pengurangan Mutasi Antar SKPD sebesar Rp909.880.600,00
Sehingga Total Mutasi Kurang Aset Tetap Tanah pada tahun 2022 sebesar Rp1.166.680.600,00

Jumlah saldo akhir Aset Tetap Tanah per 31 Desember 2022 sebesar Rp92.423.606.251,00.

☞ (Secara rinci dapat dilihat pada lampiran XVI)



PEMERINTAH KABUPATEN MOROWALI UTARA
CATATAN ATAS LAPORAN KEUANGAN TAHUN ANGGARAN 2022

5.4.1.3.2 Peralatan dan Mesin

Nilai Aset Peralatan dan Mesin Pemerintah Kabupaten Morowali Utara per tanggal 31 Desember 2022 sebesar Rp411.128.035.789,99 atau mengalami peningkatan sebesar Rp32.620.358.279,80 dibandingkan dengan Nilai Aset Peralatan dan Mesin per tanggal 31 Desember 2021 sebesar Rp378.507.677.510,19 dengan rincian sebagai berikut:

Tabel 5.67 Aset Tetap-Peralatan dan Mesin

NO	Uraian	2022	2021
1	Alat Besar	6.344.523.735,00	6.329.955.735,00
2	Alat Angkutan	95.611.442.813,00	92.293.112.313,00
3	Alat Bengkel dan Alat Ukur	3.409.821.591,00	2.090.083.591,00
4	Alat Pertanian	5.620.698.837,00	5.523.888.937,00
5	Alat Kantor dan Alat Rumah Tangga	81.208.489.626,19	75.105.252.537,19,00
6	Alat Studio, Komunikasi dan Pemancar	10.244.477.845,00	9.365.174.179,00
7	Alat Kedokteran dan Kesehatan	89.761.020.711,80	81.752.775.889,00
8	Alat Laboratorium	54.497.400.753,00	52.756.681.986,00
9	Alat Persenjataan	351.049.303,00	257.501.630,00
10	Komputer	55.910.942.501,00	45.540.494.381,00
11	Alat Produksi, Pengolahan dan Pemurnian	11.000.000,00	0,00
12	Alat Keselamatan Kerja	4.281.907.225,00	4.033.777.225,00
13	Alat Peraga	950.000,00	0,00
14	Peralatan Proses/Produksi	2,00	0,00
15	Rambu-Rambu	2.429.169.190,00	2.099.943.000,00
16	Peralatan Olah Raga	1.445.141.657,00	1.359.036.107,00
	Jumlah	411.128.035.789,99	378.507.677.510,19

Sumber: Simda BMD 2022

Perhitungan Mutasi Nilai Aset Peralatan Dan Mesin Per 31 Desember 2022 dapat dilihat pada rincian sebagai berikut:

Tabel 5.68 Mutasi Aset Peralatan dan Mesin

Saldo aset peralatan dan mesin per 31 Desember 2021		Rp	378.507.677.510,19
Penambahan:			
1. Realisasi Belanja modal aset Peralatan dan Mesin Tahun 2022	Rp	32.506.674.031,80	
2. Kapitalisasi Aset dari Barang Jasa	Rp	283.724.000,00	
3. Hibah	Rp	1.208.762.886,00	
4. Reklasifikasi Belanja Modal	Rp	1.815.712.350,00	
Jumlah Penambah	Rp	35.814.873.267,80	
Pengurang:			
1. Reklas Belanja Modal (-)	Rp	590.345.000,00	
2. Koreksi Pencatatan BM (-)	Rp	443.073.360,00	



PEMERINTAH KABUPATEN MOROWALI UTARA
CATATAN ATAS LAPORAN KEUANGAN TAHUN ANGGARAN 2022

3. Diserahkan Kepada Masyarakat/Pakai Habis (-)	Rp	1.811.232.843,00	
4. Ekstrakompatabel 2022 (-)	Rp	349.863.785,00	
Jumlah Pengurang	Rp	3.194.514.988,00	
Jumlah Penambahan/(Pengurangan) aset Peralatan dan Mesin Tahun 2022	Rp		32.620.358.279,80
Saldo akhir aset Peralatan dan Mesin per 31 Desember 2022	Rp		411.128.035.789,99

Sumber: Bidang Aset

(Secara rinci dapat dilihat pada lampiran XV.b)

Penjelasan atas mutasi Aset Tetap Peralatan dan Mesin selama Tahun 2022 sebagai berikut:

- Mutasi tambah :
 - Penambahan Aset Tetap Peralatan dan Mesin merupakan Belanja Modal Peralatan dan Mesin Tahun 2022 sebesar Rp32.506.674.031,80
 - Penambahan Kapitalisasi Aset dari Belanja Barang dan Jasa sebesar Rp283.724.000,00
 - Penambahan Hibah dari Kementerian Kesehatan, Kementerian Perhubungan dan Kemeterian Pendidikan secara total sebesar Rp1.208.762.886,00
 - Penambahan Reklasifikasi Belanja Modal sebesar Rp1.815.712.350,00

Sehingga total mutasi tambah Aset Peralatan Dan Mesin sebesar Rp35.814.873.267,80.

- Mutasi kurang :
 - Pengurangan Reklas Belanja Modal sebesar Rp590.345.000,00
 - Pengurangan atas Koreksi pencatatan Aset Tetap Peralatan dan Mesin sebesar Rp443.073.360,00 berasal dari Dana BOSDA Triwulan III dan IV yang telah ditransfer di rekening sekolah penerima Dana BOSDA tetapi tidak direalisasikan Belanja Modalnya oleh sekolah bersangkutan.
 - Pengurangan Barang diserahkan Kepada Masyarakat/Pakai Habis sebesar Rp1.811.232.843,00
 - Pengurangan Ekstrakompatabel 2022 sebesar Rp349.863.785,00

Sehingga total mutasi kurang Aset Peralatan Dan Mesin sebesar Rp3.194.514.988,00.

Jumlah saldo akhir Aset Tetap Peralatan dan Mesin per 31 Desember 2022 sebesar Rp411.128.035.789,99.

(Secara rinci dapat dilihat pada lampiran XVI)

5.4.1.3.3 Gedung dan Bangunan

Nilai Aset Gedung dan Bangunan Pemerintah Kabupaten Morowali Utara per tanggal 31 Desember 2022 sebesar Rp764.121.089.655,60. Dibandingkan Nilai Aset Gedung dan Bangunan Tahun 2021 sebesar Rp684.075.541.675,60, atau mengalami peningkatan sebesar Rp80.045.547.980,00 dengan rincian sebagai berikut:

Tabel 5.69 Aset Tetap-Gedung dan Bangunan

NO	Uraian	2022	2021
1	Bangunan Gedung Tempat Kerja	723.915.512.143,60	650.115.332.728,60
2	Bangunan Gedung Tempat Tinggal	34.331.347.130,00	29.507.788.122,00
3	Candi/Tugu Peringatan/Prasasti	2.163.677.633,00	2.069.777.633,00
4	Tugu/Tanda Batas	3.710.552.749,00	2.382.643.192,00
	Jumlah	764.121.089.655,60	684.075.541.675,60

Sumber: Simda BMD2022



PEMERINTAH KABUPATEN MOROWALI UTARA
CATATAN ATAS LAPORAN KEUANGAN TAHUN ANGGARAN 2022

Ringkasan Mutasi Aset Gedung Dan Bangunan selama Tahun 2022 sebagai berikut:

Tabel 5.70 Mutasi Aset Gedung dan Bangunan

Saldo aset gedung dan bangunan per 31 Desember 2021		Rp	684.075.541.675,60
Penambahan:			
1. Realisasi Belanja modal aset gedung dan bangunan Tahun 2022	Rp		82.897.607.681,00
2. Kapitalisasi Aset dari Barang dan Jasa	Rp		5.766.850.562,00
3. Retensi	Rp		544.164.877,00
4. Hibah	Rp		6.233.473.843,00
5. Reklas Belanja Modal	Rp		172.184.070,00
6. Reklas dari KDP	Rp		12.560.924.981,00
7. Mutasi Antar SKPD	Rp		1.702.200.000,00
Jumlah Penambah	Rp		109.877.406.014,00
Pengurang:			
1. Retensi/Pelunasan Utang 2021 (-)	Rp		49.697.800,00
2. Reklas Belanja Modal (-)	Rp		19.112.895.115,00
3. Diserahkan Kepada Masyarakat/Pakai Habis (-)	Rp		3.428.847.900,00
4. Koreksi Pekerjaan Menjadi KDP	Rp		5.538.217.219,00
5. Mutasi Antar SKPD	Rp		1.702.200.000,00
Jumlah Pengurang	Rp		29.831.858.034,00
Jumlah Penambahan/(Pengurangan) aset gedung dan bangunan Tahun 2022		Rp	80.045.547.980,00
Saldo akhir aset gedung dan bangunan per 31 Desember 2022		Rp	764.121.089.655,60

Sumber: Bidang Aset

☞ (Secara rinci dapat dilihat pada lampiran XV.c)

Penjelasan atas Mutasi Aset Tetap Gedung dan Bangunan selama Tahun 2022 sebagai berikut:

- Mutasi tambah :
 - Penambahan Aset Tetap Gedung dan Bangunan berasal dari realisasi Belanja Modal Gedung dan Bangunan Tahun 2022 sebesar Rp82.897.607.681,00
 - Penambahan Kapitalisasi Aset dari Barang dan Jasa sebesar Rp5.766.850.562,00
 - Penambahan Retensi atas pengakuan 100 % aset tetap pada Dinas Kesehatan sisa dibayarkan tahun 2023 sebesar Rp544.164.877,00
 - Penambahan Hibah dari Kementerian Perhubungan dan Kementerian Kesehatan berupa bangunan Gedung sebesar Rp6.233.473.843,00
 - Penambahan Reklas Belanja Modal dari Barang dan Jasa sebesar Rp172.184.070,00
 - Penambahan KDP atas pekerjaan telah selesai pada tanggal 31 desember 2022 sebesar Rp12.560.924.981,00
 - Penambahan mutasi antar SKPD sebesar Rp1.702.200.000,00

Sehingga total mutasi tambah Aset Tetap Gedung dan Bangunan sebesar Rp109.877.406.014,00.

- Mutasi kurang :
 - Pengurangan Aset Gedung dan Bangunan berasal dari koreksi retensi/Pelunasan utang atas pekerjaan yang telah diakui 100% tahun 2021 sebesar Rp49.697.800,00
 - Pengurangan Reklas Belanja Modal sebesar Rp19.112.895.115,00



PEMERINTAH KABUPATEN MOROWALI UTARA
CATATAN ATAS LAPORAN KEUANGAN TAHUN ANGGARAN 2022

- Pengurangan Barang Diserahkan Kepada Masyarakat sebesar Rp3.428.847.900,00
- Koreksi pekerjaan menjadi KDP Rp5.538.217.219,00
- Pengurangan mutasi antar SKPD sebesar Rp1.702.200.000,00

Sehingga total mutasi kurang Aset Peralatan dan Mesin sebesar Rp29.831.858.034,00

Jumlah saldo akhir Aset Tetap Gedung dan Bangunan per 31 Desember 2022 sebesar Rp764.121.089.655,60.

(Secara rinci dapat dilihat pada lampiran XVI)

5.4.1.3.4 Jalan, Irigasi dan Jaringan

Nilai Aset Jalan, Irigasi dan Jaringan Pemerintah Kabupaten Morowali Utara per 31 Desember 2022 sebesar Rp1.355.538.918.289,76 atau mengalami peningkatan sebesar Rp118.899.321.698,00 dibandingkan dengan Nilai Aset Jalan, Irigasi dan Jaringan per tanggal 31 Desember 2021 sebesar Rp1.236.639.596.591,76 berdasarkan rincian objek sebagai berikut:

Tabel 5.71 Aset Tetap - Jalan, Irigasi dan Jaringan

NO	Uraian	2022	2021
1	Jalan	739.720.498.167,39	661.236.140.828,39
2	Jembatan	101.759.930.531,59	92.726.723.318,59
3	Bangunan Air Irigasi	212.462.638.635,42	203.413.856.336,42
4	Bangunan Pengairan Pasang Surut	1.619.085.413,00	1.419.387.300,00
5	Bangunan Pengembangan Rawa Dan Polder	2.041.448.056,00	2.041.448.056,00
6	Bangunan Pengaman Sungai/Pantai & Penanggulangan Bencana Alam	110.891.801.991,99	101.900.078.657,99
7	Bangunan Pengembangan Sumber Air Dan Air Tanah	7.575.336.000,00	865.987.000,00
8	Bangunan Air Bersih/Air Baku	59.057.228.762,00	57.454.320.762,00
9	Bangunan Air Kotor	8.785.948.120,90	8.457.054.120,90
10	Instalasi Air Bersih / Air Baku	13.822.603.922,46	13.817.603.922,46
11	Instalasi Air Kotor	10.110.702.044,00	10.110.702.044,00
12	Instalasi Pembangkit Listrik	8.814.032.100,00	7.688.847.300,00
13	Instalasi Gardu Listrik	4.170.386.258,00	4.170.386.258,00
14	Instalasi Pertahanan	30.000.000,00	30.000.000,00
15	Instalasi Gas	9.950.000,00	9.950.000,00
16	Instalasi Pengaman	29.930.000,00	29.930.000,00
17	Jaringan Air Minum	19.819.683.240,00	19.819.683.240,00
18	Jaringan Listrik	54.814.715.047,00	51.445.497.447,00
19	Jaringan Telepon	3.000.000,00	2.000.000,00
	Jumlah	1.355.538.918.289,76	1.236.639.596.591,76

Sumber: Simda BMD 2022



PEMERINTAH KABUPATEN MOROWALI UTARA
CATATAN ATAS LAPORAN KEUANGAN TAHUN ANGGARAN 2022

Ringkasan Mutasi Aset Jalan, Irigasi dan Jaringan Tahun 2022 sebagai berikut:

Tabel 5.72 Mutasi Aset Jalan, Irigasi dan Jaringan

Saldo aset jalan, irigasi dan jaringan per 31 Desember 2021	Rp	1.236.639.596.591,76
Penambahan:		
1. Realisasi Belanja modal aset jalan, irigasi dan jaringan Tahun 2022	Rp	167.165.310.656,00
2. Kapitalisasi Aset	Rp	6.084.472.898,00
3. Reklasifikasi Belanja Modal	Rp	9.021.278.554,00
4. Hibah	Rp	2.515.270.334,00
5. KDP	Rp	17.290.540.242,00
6. Mutasi Antar SKPD	Rp	79.887.000,00
Jumlah Penambah	Rp	202.156.759.684,00
Pengurang:		
1. Reklas Belanja Modal(-)	Rp	187.153.070,00
2. Diserahkan Kepada Masyarakat/Habis Pakai (-)	Rp	4.704.552.000,00
3. KDP	Rp	78.285.845.916,00
4. Mutasi Antar SKPD	Rp	79.887.000,00
Jumlah Pengurang	Rp	83.257.437.986,00
Jumlah Penambahan/(Pengurangan) aset jalan, irigasi dan jaringan Tahun 2022	Rp	118.899.321.698,00
Saldo akhir aset jalan, irigasi dan jaringan per 31 Desember 2022	Rp	1.355.538.918.289,76

Sumber: Bidang Aset

☞ (Secara rinci dapat dilihat pada lampiran XV.d)

Penjelasan atas mutasi Aset Tetap Jalan, Irigasi dan Jaringan selama Tahun 2022 sebagai berikut:

- Mutasi tambah :
 - Penambahan Aset Tetap berasal dari realisasi Belanja Modal Jalan, Irigasi Dan Jaringan Tahun 2022 sebesar Rp167.165.310.656,00
 - Penambahan Kapitalisasi Aset dari Barang dan Jasa sebesar Rp6.084.472.898,00
 - Penambahan Reklas Belanja Modal sebesar Rp9.021.278.554,00
 - Penambahan Hibah Rp2.515.270.334,00
 - Penambahan KDP atas pekerjaan telah selesai pada tanggal 31 Desember 2022 sebesar Rp17.290.540.242,00
 - Penambahan mutasi antar SKPD sebesar Rp79.887.000,00Sehingga total mutasi tambah Aset Tetap Jalan, Irigasi dan Jaringan sebesar **Rp202.156.759.684,00**
- Mutasi kurang :
 - Pengurangan Reklas Belanja Modal sebesar Rp187.153.070,00
 - Pengurangan Barang Diserahkan Kepada Masyarakat sebesar Rp4.704.552.000,00
 - Pengurangan KDP Rp78.285.845.916,00
 - Pengurangan mutasi antar SKPD sebesar Rp79.887.000,00Sehingga Total mutasi kurang Aset Tetap Jalan, Irigasi Dan Jaringan sebesar **Rp83.257.437.986,00**

Jumlah saldo akhir Aset Tetap Jalan, Irigasi dan Jaringan per 31 Desember 2022 sebesar **Rp1.355.538.918.289,76.**

☞ (Secara rinci dapat dilihat pada lampiran XVI)



PEMERINTAH KABUPATEN MOROWALI UTARA
CATATAN ATAS LAPORAN KEUANGAN TAHUN ANGGARAN 2022

5.4.1.3.5 Aset Tetap Lainnya

Nilai Aset Tetap Lainnya Pemerintah Kabupaten Morowali Utara per 31 Desember 2022 sebesar Rp14,090,189,946.00 atau mengalami kenaikan sebesar Rp340.690.586,00 dibandingkan dengan Nilai Aset Tetap Lainnya per tanggal 31 Desember 2021 sebesar Rp13,749,499,360.00 dengan rincian sebagai berikut:

Tabel 5.73 Aset Tetap Lainnya

NO	Uraian	2022	2021
1	Bahan Perpustakaan Tercetak	9.880.508.985,00	9.551.908.399,00
2	Kartografi, Naskah dan Lukisan	57.360.000,00	56.860.000,00
3	Musik	75.000.000,00	75.000.000,00
4	Barang Bercorak Kesenian	1.256.444.961,00	1.244.854.961,00
5	Alat Bercorak Kebudayaan	5.590.000,00	5.590.000,00
6	Ternak	83.160.000,00	83.160.000,00
7	Tanaman	655.654.000,00	655.654.000,00
8	Aset Tetap Dalam Renovasi	2.076.472.000,00	2.076.472.000,00
Jumlah		14.090.189.946,00	13.749.499.360,00

Sumber: Simda BMD 2022

Ringkasan mutasi Aset Tetap Lainnya selama Tahun 2022 sebagai berikut:

Tabel 5.74 Mutasi Aset Tetap Lainnya

Saldo aset tetap lainnya per 31 Desember 2021	Rp	13.749.499.360,00
Penambahan:		
1. Realisasi Belanja Modal Aset Tetap Lainnya	Rp	443.226.336,00
2. Kapitalisasi Aset	Rp	8.608.000,00
Jumlah Penambah	Rp	451.834.336,00
Pengurang:		
1. Reklasifikasi Belanja Modal	Rp	73.143.750,00
2. Koreksi Pencatatan BM (-)	Rp	38.000.000,00
Jumlah Pengurang	Rp	111.143.750,00
Jumlah Penambahan/(Pengurangan) aset tetap lainnya Tahun 2022	Rp	340.690.586,00
Saldo akhir aset tetap lainnya per 31 Desember 2022	Rp	14.090.189.946,00

Sumber: Bidang Aset

(Secara rinci dapat dilihat pada lampiran XV.e)

Penjelasan atas mutasi Aset Tetap Lainnya selama Tahun 2022 sebagai berikut:

- Mutasi tambah :
 - Penambahan Aset Tetap Lainnya berasal dari Belanja Modal tahun 2022 sebesar Rp443.226.336,00
 - Penambahan dari Kapitalisasi Aset Rp8.608.000,00
 Sehingga total mutasi tambah aset tetap lainnya sebesar Rp451.834.336,00
- Mutasi kurang :
 - Pengurangan Aset Tetap Lainnya berasal dari Reklasifikasi Belanja Modal sebesar Rp73.143.750,00
 - Pengurangan atas Koreksi Pencatatan Aset Tetap sebesar Rp38.000.000,00 berasal dari Dana BOSDA Triwulan III dan IV yang telah ditransfer di rekening sekolah



PEMERINTAH KABUPATEN MOROWALI UTARA
CATATAN ATAS LAPORAN KEUANGAN TAHUN ANGGARAN 2022

penerima Dana BOSDA tetapi tidak direalisasikan Belanja Modalnya oleh sekolah bersangkutan.

Sehingga total mutasi kurang Aset Tetap Lainnya sebesar Rp111.143.750,00
Sehingga jumlah saldo Akhir Aset Tetap Lainnya per 31 Desember 2022 sebesar Rp14.090.189.946,00.

☞ (Secara rinci dapat dilihat pada lampiran XVI)

5.4.1.3.6 Konstruksi Dalam Pengerjaan

Konstruksi Dalam Pengerjaan adalah Aset Tetap Berwujud, yang sampai dengan tanggal 31 Desember 2022 belum selesai dikerjakan, yang oleh karenanya tidak dapat di kelompokkan dalam Aset Tetap bersangkutan. Nilai Konstruksi Dalam Pengerjaan Pemerintah Kabupaten Morowali Utara per 31 Desember 2022 sebesar Rp140.528.978.565,40 atau mengalami penurunan sebesar Rp76.212.298.030,00 dibandingkan dengan Nilai konstruksi dalam pengerjaan per tanggal 31 Desember 2021 sebesar Rp64.316.680.535,40.

Berdasarkan Realisasi Fisik Dan Keuangan Nilai Konstruksi Dalam Pengerjaan sampai dengan 31 Desember 2022 dapat kami sajikan sebagai berikut:

Tabel 5.75 Aset Tetap-Konstruksi Dalam Pengerjaan

NO	Uraian	2022	2021
1	Rumah Negara Golongan Ii Tipe A Permanen	148.361.500,00	1.228.811.378,00
2	Rumah Negara Golongan Iii Tipe A Permanen	41.120.000,00	41.120.000,00
3	Rumah Negara Golongan Iii Tipe C Permanen	19.900.000,00	19.900.000,00
4	Bangunan Gedung Terminal/Pelabuhan/Bandara Permanen	835.065.000,00	835.065.000,00
5	Bangunan Gedung Pendidikan Permanen	550.827.500,00	1.328.598.778,00
6	Bangunan Tmpt Pendidikan Lain-Lain (Dst)	55.856.700,00	55.856.700,00
7	Bangunan Gedung Tempat Ibadah Permanen	19.965.000,00	92.395.000,00
8	Bangunan Tempat Ibadah Lain-Lain (Dst)	513.752.000,00	194.700.000,00
9	Asrama Permanen	992.487.600,00	992.487.600,00
10	Pagar Permanen	354.019.525,00	0,00
11	Bangunan Gedung Kantor Permanen	10.060.230.870,00	9.395.541.134,00
12	Bangunan Gedung Kantor Lain-Lain	49.630.000,00	94.605.000,00
13	Bangunan Gudang Tertutup Permanen	49.280.000,00	49.280.000,00
14	Bangunan Mandi Cuci Kakus (MCK)	30.000.000,00	0,00
15	Bangunan Gedung Hiburan/Kesenian Semi Permanen	70.000.000,00	0,00
16	Bangunan Gedung Hiburan/Kesenian Permanen	412.210.500,00	198.722.500,00
17	Bangunan Rumah Sakit Umum	7.171.873.219,00	130.168.650,00
18	Bangunan Rumah Sakit Lain-Lain Dst	118.999.100,00	118.999.100,00
19	Bangunan Puskesmas Pembantu	8.753.861.524,00	0,00
20	Bangunan Klinik/Puskesmas	7.506.253.749,00	17.991.263.924,00



PEMERINTAH KABUPATEN MOROWALI UTARA
CATATAN ATAS LAPORAN KEUANGAN TAHUN ANGGARAN 2022

NO	Uraian	2022	2021
21	Bangunan Gedung Tempat Kerja Lainnya	30.000.000,00	30.000.000,00
22	Sumur Resapan	199.550.000,00	199.550.000,00
23	Sumur Lainnya Lainnya (Dst)	7.500.000,00	0,00
24	Bangunan Pembawa Air Bersih Lain-Lain	199.660.500,00	99.824.000,00
25	Saluran Drainage	144.646.700,00	44.846.700,00
26	Bangunan Pelengkap Irigasi Lain-Lain	49.900.000,00	49.900.000,00
27	Bangunan Pembawa Irigasi Lain-Lain	3.106.692.199,40	2.807.083.199,40
28	Jembatan Khusus Lain-Lain	49.900.000,00	49.900.000,00
29	Jembatan Desa Lain-Lain	448.557.200,00	448.557.200,00
30	Jembatan Pada Jalan Desa	1.980.179.700,00	1.980.179.700,00
31	Jembatan Pada Jalan Kabupaten Lokal	7.640.050.950,00	0,00
32	Jembatan Pada Jalan Kabupaten Arteri	1.690.552.000,00	1.690.552.000,00
33	Jalan Khusus Lain-Lain	180.502.950,00	349.631.750,00
34	Jalan Khusus Lainnya	320.416.800,00	320.416.800,00
35	Jalan Khusus Kompleks	49.850.000,00	49.850.000,00
36	Jalan Desa	266.660.778,00	238.655.000,00
37	Jalan Desa Lain-Lain	0,00	88.982.700,00
38	Jalan Kabupaten Lain-Lain	199.525.000,00	0,00
39	Jalan Kabupaten Lokal	80.342.840.807,00	21.711.559.742,00
40	Jalan Kabupaten Kolektor	95.480.000,00	95.480.000,00
41	Jalan Kabupaten Arteri	5.648.507.064,00	1.097.519.850,00
42	Jaringan Distribusi Lain-Lain	24.462.130,00	24.462.130,00
43	Tanggul Banjir (Bangunan Pengaman Pengamanan Sungai/Pantai)	99.850.000,00	99.850.000,00
44	Tanggul Banjir (Bangunan Pengaman Irigasi)	0,00	72.365.000,00
Jumlah		140.528.978.565,40	64.316.680.535,40

Sumber: Simda BMD 2022

Dan berdasarkan SKPD nilai Konstruksi Dalam Pengerjaan sampai dengan 31 Desember 2022 sebesar Rp140.528.978.565,40 dengan rincian sebagai berikut:

Tabel 5.76 Konstruksi Dalam Pengerjaan Per OPD

NO	Uraian	2022	2021	Selisih Tambah/ (Kurang)
1	Sekretariat DPRD	9.377.841.134,00	9.300.691.134,00	77.150.000,00
2	Dinas Pekerjaan Umum Dan Penataan Ruang	103.290.612.748,40	31.752.941.741,40	71.537.671.007,00
3	Dinas Kesehatan Daerah	16.409.114.373,00	19.120.881.402,00	(2.711.767.029,00)
4	RSUD Kolonodale	7.171.873.219,00	179.998.650,00	6.991.874.569,00
5	Dinas Pendidikan Dan Kebudayaan	487.476.000,00	1.302.377.778,00	(814.901.778,00)



PEMERINTAH KABUPATEN MOROWALI UTARA
CATATAN ATAS LAPORAN KEUANGAN TAHUN ANGGARAN 2022

NO	Uraian	2022	2021	Selisih Tambah/ (Kurang)
6	Bag. Adm. Pemerintahan Dan Otonomi Daerah	1.133.107.600,00	1.133.107.600,00	0,00
7	Dinas Perhubungan, Perumahan Dan Kawasan Permukiman	854.965.000,00	854.965.000,00	0,00
8	Dinas Perikanan Daerah	67.580.000,00	67.580.000,00	0,00
9	Badan Penanggulangan Bencana Daerah	149.130.000,00	149.130.000,00	0,00
10	Dinas Tenaga Kerja Dan Transmigrasi	44.846.700,00	44.846.700,00	0,00
11	Dinas Pariwisata, Pemuda Dan Olah Raga	654.211.400,00	385.698.400,00	268.513.000,00
12	Bagian Umum Dan Perlengkapan	24.462.130,00	24.462.130,00	0,00
13	Dinas Pertanian dan Pangan Daerah	863.758.261,00	0,00	863.758.261,00
Jumlah		140.528.978.565,40	64.316.680.535,40	76.212.298.030,00

Sumber: Simda BMD 2022

(Secara rinci dapat dilihat pada lampiran XVII)

Ringkasan mutasi Konstruksi Dalam Pengerjaan selama Tahun 2022 sebagai berikut:

Tabel 5.77 Mutasi Konstruksi Dalam Pengerjaan

Saldo Konstruksi dalam pengerjaan per 31 Desember 2021		Rp	64.316.680.535,40
Penambahan:			
1. Kapitalisasi Aset	Rp		13.975.740.557,00
2. KDP	Rp		92.160.387.696,00
Jumlah Penambah	Rp		106.136.128.253,00
Pengurang:			
1. Reklas Belanja Modal	Rp		18.168.143.020,00
2. KDP(-)	Rp		11.755.687.203,00
Jumlah Pengurang	Rp		29.923.830.223,00
Jumlah Penambahan/(Pengurangan) Konstruksi dalam pengerjaan Tahun 2022		Rp	76.212.298.030,00
Saldo akhir aset Konstruksi dalam pengerjaan per 31 Desember 2022		Rp	140.528.978.565,40

Sumber: Bidang Aset

(Secara rinci dapat dilihat pada lampiran XV.f)

Penjelasan atas mutasi Aset Tetap Konstruksi Dalam Pengerjaan selama Tahun 2022 sebagai berikut:

- Mutasi tambah :
 - Penambahan Aset Tetap Konstruksi Dalam Pengerjaan berasal dari kapitalisasi Belanja Barang dan Jasa sebesar Rp13.975.740.557,00
 - Penambahan KDP sebesar Rp92.160.387.696,00Sehingga total mutasi tambah Aset Tetap Konstruksi Dalam Pengerjaan sebesar Rp106.136.128.253,00.
- Mutasi kurang :
 - Pengurangan Aset Tetap Konstruksi Dalam Pengerjaan berasal Reklas Belanja Modal Rp18.168.143.020,00.
 - Pengurangan atas KDP yang telah 100% pada 31 desember 2022 sebesar Rp11.755.687.203,00.Sehingga total mutasi kurang Aset Tetap Konstruksi Dalam Pengerjaan sebesar Rp29.923.830.223,00.



PEMERINTAH KABUPATEN MOROWALI UTARA
CATATAN ATAS LAPORAN KEUANGAN TAHUN ANGGARAN 2022

Saldo akhir Aset Tetap Konstruksi Dalam Pengerjaan per 31 Desember 2022 sebesar Rp140.528.978.565,40.

(Secara rinci dapat dilihat pada lampiran XVI)

5.4.1.3.7 Akumulasi Penyusutan

Akumulasi Penyusutan merupakan kumpulan Penyusutan pada Aset Milik Pemerintah Kabupaten Morowali Utara dari Tahun ke Tahun sampai dengan tanggal Neraca, sedangkan penyusutan adalah penyesuaian nilai sehubungan dengan penurunan kapasitas manfaat suatu Aset Tetap selain Tanah.

Akumulasi Penyusutan Aset Tetap Tahun 2022 sebesar Rp910.522.830.693,00 dan Nilai Akumulasi Penyusutan Aset Tetap per 31 Desember 2021 sebesar Rp780.286.088.184,00.

Akumulasi Penyusutan Pemerintah Kabupaten Morowali Utara Tahun 2021 disajikan komparatif dengan Akumulasi Penyusutan Pemerintah Kabupaten Morowali Utara per 31 Desember 2022. Penyusutan Aset Tetap Pemerintah Kabupaten Morowali Utara menggunakan metode garis lurus bulanan. Rincian Akumulasi Penyusutan Aset Tetap Tahun 2021 masing-masing berdasarkan rincian objek Aset sebagai berikut:

Tabel 5.78 Aset Tetap-Akumulasi Penyusutan

No	Uraian	Nilai Akumulasi Penyusutan		Nilai Buku
		31 Desember 2022	31 Desember 2021	
I	Peralatan dan Mesin	278.786.669.024,00	231.674.293.726,00	132.341.366.765,99
1	Alat-alat Besar	4.510.363.140,00	3.878.989.107,00	1.834.160.595,00
2	Alat-alat Angkutan	72.419.868.993,00	62.706.678.260,00	23.191.573.820,00
3	Alat Bengkel dan Alat Ukur	1.554.692.410,00	1.238.174.844,00	1.855.129.181,00
4	Alat Pertanian	4.748.481.771,00	3.902.233.099,00	872.217.066,00
5	Alat Kantor dan Rumah Tangga	63.023.040.392,00	55.073.033.681,00	18.185.449.234,19
6	Alat Studio, Komunikasi dan Pemancar	6.967.100.915,00	5.816.840.542,00	3.277.376.930,00
7	Alat Kedokteran dan Kesehatan	60.780.267.747,00	47.741.030.475,00	28.980.752.964,80
8	Alat Laboratorium	25.910.849.991,00	20.314.545.296,00	28.586.550.762,00
9	Alat Persenjataan	207.034.999,00	148.172.090,00	144.014.304,00
10	Komputer	34.671.260.119,00	27.520.389.469,00	21.239.682.382,00
11	Alat Produksi, Pengolahan Dan Pemurnian	183.333,00	0,00	10.816.667,00
12	Alat Keselamatan Kerja	3.572.611.319,00	3.017.914.194,00	709.295.906,00
13	Alat Peraga	71.250,00	0,00	878.750,00
14	Peralatan Proses/Produksi	0,00	0,00	2,00
15	Rambu-rambu	278.873.462,00	232.885.600,00	2.150.295.728,00
16	Peralatan Olahraga	83.407.069,00	141.969.183,00	1.303.172.474,00
II	Gedung dan Bangunan	108.272.078.904,00	94.483.769.433,00	655.849.010.751,00
1	Bangunan Gedung	107.760.875.851,00	94.066.161.480,00	650.485.983.422,00



**PEMERINTAH KABUPATEN MOROWALI UTARA
CATATAN ATAS LAPORAN KEUANGAN TAHUN ANGGARAN 2022**

No	Uraian	Nilai Akumulasi Penyusutan		Nilai Buku
		31 Desember 2022	31 Desember 2021	
2	Monumen	231.347.162,00	189.169.108,00	1.932.330.471,00
3	Tugu Titik Kontrol/Pasti	279.855.891,00	228.438.845,00	3.430.696.858,00
III	Jalan dan Jembatan dan Irigasi	523.432.986.950,00	454.098.325.245,00	832.105.931.339,76
1	Jalan dan Jembatan	392.928.934.615,00	340.912.562.417,00	448.551.494.083,98
2	Bangunan Air	112.666.783.915,00	98.417.334.075,00	289.766.703.064,31
3	Instalasi	4.703.599.011,00	3.600.455.762,00	32.284.005.313,46
4	Jaringan	13.133.669.409,00	11.167.972.991,00	61.503.728.878,00
IV	Aset Tetap Lainnya	31.095.815,00	29.699.780,00	14.059.094.131,00
1	Bahan Perpustakaan	29.699.780,00	29.699.780,00	9.983.169.205,00
2	Barang Bercorak Kesenian/Kebudayaan/Olahraga	1.396.035,00	0,00	1.260.638.926,00
3	Hewan	0,00	0,00	83.160.000,00
4	Tanaman	0,00	0,00	655.654.000,00
5	Aset Tetap Dalam Renovasi	0,00	0,00	2.076.472.000,00
	Jumlah	910.522.830.693,00	780.286.088.184,00	1.867.307.987.804,75

Sumber: Simda BMD 2022

5.4.1.4 Aset Lainnya

Nilai Aset Lainnya Pemerintah Kabupaten Morowali Utara per 31 Desember 2022 sebesar Rp101.546.767.101,78. Rincian Aset lainnya Pemerintah Kabupaten Morowali Utara per 31 Desember 2022 sebagai berikut:

Tabel 5.79 Aset Lainnya

Uraian	31 Desember 2022 Rp	31 Desember 2021 Rp	Bertambah/(Berkurang) Rp
Tagihan Jangka Panjang	482.006.633,00	482.006.633,00	0,00
Aset Tidak Berwujud	2.526.102.950,00	2.193.665.950,00	332.437.000,00
Aset Lain-Lain	92.465.691.223,78	81.263.597.308,78	3.914.699.999,00
Akumulasi Amortisasi Aset Tidak Berwujud	(1.940.637.350,00)	(1.709.206.950,00)	(231.430.400,00)
Dana Transfer Treasury Deposit Facility (TDF)	8.013.603.645,00	0,00	8.013.603.645,00
Jumlah	101.546.767.101,78	82.230.062.941,78	12.029.310.244,00

Sumber: Simda Fmis 2022

Penjelasan Aset Lainnya Pemerintah Kabupaten Morowali Utara sebagai berikut:

5.4.1.4.1 Tagihan Jangka Panjang

Dapat dijelaskan bahwa Saldo Awal Tagihan Jangka Panjang sebesar Rp482.006.633,00 merupakan koreksi pengakuan temuan atas kekurangan Kas pada LKPD Tahun Anggaran 2018 di Bendahara Penerimaan Dinas Kesehatan Daerah atas penerimaan BPJS dan Retribusi Pelayanan Kesehatan Puskesmas yang tidak disetorkan ke Kas Daerah sebesar



PEMERINTAH KABUPATEN MOROWALI UTARA

CATATAN ATAS LAPORAN KEUANGAN TAHUN ANGGARAN 2022

Rp326.470.913,00 dan atas pengakuan temuan kekurangan Kas pada LKPD Tahun Anggaran 2018 di bendahara penerimaan RSUD Kolonodale atas Penerimaan Klaim Ambulans sebesar Rp207.535.720 serta penyesuaian atas Pembayaran Kekurangan Penyetoran Penerimaan BPJS dan Retribusi Pelayanan Kesehatan Puskesmas pada Dinas Kesehatan Daerah selama Tahun 2019 sebesar Rp35.000.000,00. Pada Tahun 2020 ada penyetoran ke Kas Daerah sebesar Rp17.000.000,00 yang merupakan temuan BPK atas penerimaan BPJS dan Retribusi Pelayanan Kesehatan Puskesmas Tahun Anggaran 2018.

5.4.1.4.2 Aset Tidak Berwujud

Nilai yang tertera pada Aset Tidak Berwujud Tahun 2022 sebesar Rp2.526.102.950,00. Nilai tersebut merupakan nilai perolehan Aset Tidak Berwujud sampai dengan Tahun 2022, terdapat penambahan Aset Tidak Berwujud tahun 2022 sebesar Rp332.437.000,00 yang merupakan perangkat lunak (Software) dibandingkan Tahun 2021 senilai Rp2.193.665.950,00 Selengkapnya mengenai Aset Tidak Berwujud dapat dilihat dalam tabel berikut:

Tabel 5.80 Nilai Buku Aset Tidak Berwujud

Uraian	31 Desember 2022	31 Desember 2021
Nilai Perolehan Aset Tidak Berwujud	2.558.102.950,00	2.193.665.950,00
Akumulasi Amortisasi ATB	(1.940.637.350,00)	(1.709.206.950,00)
Nilai Buku Aset Tidak Berwujud	585.465.600,00	484.459.000,00

Pengungkapan Aset Tidak Berwujud

Masa manfaat Aset Tidak Berwujud pada Kabupaten Morowali Utara adalah selama 5 Tahun dan metode penyusutan yang digunakan adalah *Straight Line Method* (metode garis lurus) yang merupakan suatu metode penyusutan aktiva tetap dimana beban penyusutannya aktiva tetap per tahunnya sama hingga akhir umur ekonomis Aktiva Tetap tersebut. Metode garis lurus dipergunakan untuk menyusutkan aktiva-aktiva yang fungsionalnya tidak terpengaruh oleh besar kecilnya volume produk atau jasa yang dihasilkan seperti bangunan dan peralatan kantor.

☞ (Secara rinci dapat dilihat pada lampiran XVIII)

Dibawah ini adalah rincian masing-masing pos Aset Tidak Berwujud antara lain:

Tabel 5.81 Aset Tidak Berwujud

No	Nama Barang	31 Desember 2022	31 Desember 2021
1	Hasil Kajian (DED)	0,00	0,00
2	Perangkat Lunak Sistem Informasi (Software)	2.526.102.950,00	2.193.665.950,00
Jumlah		2.526.102.950,00	2.193.665.950,00

Sumber: Simda BMD 2022

☞ (Secara rinci dapat dilihat pada lampiran XIX)

5.4.1.4.3 Aset Lain-lain

Aset Lain-Lain Pemerintah Kabupaten Morowali Utara per 31 Desember 2022 sebesar Rp92.465.691.223,78, Aset Lain-Lain tersebut terdiri dari:



PEMERINTAH KABUPATEN MOROWALI UTARA
CATATAN ATAS LAPORAN KEUANGAN TAHUN ANGGARAN 2022

Tabel 5.82 Aset Lain-lain

Uraian	2022	2021
Aset Tetap Rusak Berat	93.445.753.832,26	89.531.053.833,26
Akumulasi Penyusutan Aset Tetap Rusak Berat	(10.076.179.138,28)	(8.612.322.278,28)
Aset Lain-Lain	9.096.116.529,80	932.946.913,80
Jumlah	92.465.691.223,78	81.851.678.468,78

Sumber: Simda BMD2022

Penjelasan:

- 1). Dapat dijelaskan terdapat perbedaan saldo awal Aset Lain-lain yang sebelumnya senilai Rp81.263.597.308,78 dikoreksi menjadi Rp81.851.678.468,78 sehingga terdapat selisih sebesar Rp588.081.160 diakibatkan kesalahan jurnal di tahun sebelumnya yang mana mengurangi Aset lain-lain yang seharusnya menambah pada Aset lain-lain tersebut. Dapat dijelaskan pula terdapat penambahan Aset Tetap Rusak Berat Tahun 2022 senilai Rp3.914.699.999,00 dari yang sebelumnya Tahun 2021 senilai Rp. 89.531.053.833,26 sehingga Total Aset Tetap Rusak Berat pada tahun 2022 senilai Rp93.445.753.832,26. Hal ini disebabkan adanya Hibah dari Kementerian Kesehatan pada RSUD Kolonodale yang aset tersebut setelah dilakukan inventarisasi di lapangan kondisinya telah rusak berat.
- 2). Aset Lain-lain sebesar Rp9.096.116.529,80 terdiri dari kekurangan Kas di Bendahara Penerimaan RSUD Tahun 2019 sebesar Rp295.998.486,80. Atas kekurangan Kas tersebut telah disetorkan ke Kas Daerah tanggal 9 Juni 2020 sebesar Rp295.998.486,80. Selain itu dalam Aset Lain-Lain berasal dari reklas Aset Lainnya Tagihan Jangka Panjang sebesar Rp636.948.427,00. Adapun Aset lain-lain senilai Rp8.163.169.616,00 merupakan Dana Rekening BNI yang di Blokir KPK tahun 2022.
(Secara rinci dapat dilihat pada lampiran XX)

5.4.1.4.4 Akumulasi Amortisasi Aset Tidak Berwujud

akumulasi amortisasi aset tidak berwujud Tahun 2022 sebesar Rp1.940.637.350,00 dibandingkan dengan Tahun 2021 sebesar Rp1.709.206.950,00 terjadi kenaikan sebesar Rp231.430.400,00.

5.4.1.4.5 Dana Transfer Treasury Deposit Facility (TDF)

Dana *Transfer Treasury Deposit Facility* (TDF) adalah Dana Bagi Hasil yang merupakan fasilitas penyimpanan uang di Bank Indonesia dalam bentuk *overnight* pada rekening lain BI TDF-TKD Pemerintah Daerah yang disediakan oleh bendahara umum negara bagi Pemerintah Daerah. Tahun 2022 Dana *Transfer Treasury Deposit Facility* (TDF) untuk Kabupaten Morowali Utara sebesar Rp8.013.603.645,00. Adapun pengeluaran Dana Bagi Hasil atau dana Alokasi Umum yang disalurkan secara non-tunai melalui fasilitas TDF tersebut diatur dalam Peraturan Menteri Keuangan Nomor 19 Tahun 2023.

5.4.2 Kewajiban

Kewajiban Pemerintah Kabupaten Morowali Utara yang masih harus dibayar per 31 Desember 2022 sebesar Rp196.926.179.001,00 mengalami kenaikan sebesar Rp195.809.715.400,5 jika dibandingkan nilai Kewajiban per 31 Desember 2021 sebesar Rp1.116.463.600,50 yang seluruhnya merupakan Kewajiban Jangka Pendek dan Kewajiban Jangka Panjang terdiri dari:



PEMERINTAH KABUPATEN MOROWALI UTARA
CATATAN ATAS LAPORAN KEUANGAN TAHUN ANGGARAN 2022

Tabel 5.83 Kewajiban

Uraian	31 Desember 2022 Rp	31 Desember 2021 Rp
Kewajiban Jangka Pendek		
Utang Perhitungan Fihak Ketiga (PFK)	8.451.090,00	19.568.651,00
Bagian Lancar Utang Jangka Panjang	4.069.700.491,00	0,00
Utang Belanja	828.235.208,00	988.511.955,50
Utang Jangka Pendek Lainnya	743.837.877,00	108.382.994,00
Kewajiban Jangka Panjang		
Utang Jangka Panjang Lainnya	191.275.954.335,00	0,00
Jumlah	196.926.179.001,00	1.116.463.600,50

Sumber: Simda FMIS 2022

5.4.2.1 Utang Perhitungan Fihak Ketiga (PFK)

Utang Perhitungan Fihak Ketiga (PFK) Pemerintah Kabupaten Morowali Utara per 31 Desember 2022 sebesar Rp8.451.090,00 dibandingkan dengan nilai utang perhitungan fihak ketiga per 31 desember 2021 sebesar Rp19.568.651,00 terjadi penurunan sebesar Rp11.117.561,00 dengan rincian sebagai berikut:

Tabel 5.84 Utang Perhitungan Fihak Ketiga

NO	Uraian	31-Des-22	31-Des-21
1	PPh 21	0,00	3.946.432,00
2	PPh 22	298.817,00	948.404,00
3	PPh 23	910.288,00	3.307.494,00
4	Utang PPh Ps 4 (2)	357.432,00	0,00
5	PPN Pusat	6.884.553,00	11.366.321,00
	Jumlah	8.451.090,00	19.568.651,00

Sumber: Simda FMIS 2022

5.4.2.2 Bagian Lancar Utang Jangka Panjang

Bagian Lancar Utang Jangka Panjang kepada Lembaga Keuangan Bukan Bank (LKBB)-BUMN- Jangka Panjang sebesar Tahun 2022 Rp4.069.700.491,00. Merupakan nilai dari Reklas Bagian Lancar Utang Jangka Panjang PEN.

5.4.2.3 Utang Belanja

Utang belanja adalah kewajiban yang timbul akibat hak atas barang/jasa yang telah diterima atau dinikmati atas perjanjian komitmen yang telah dilakukan, namun sampai akhir periode pelaporan belum dilakukan pembayaran/pelunasan atas hak perjanjian komitmen tersebut. Utang Belanja pada saldo akhir Neraca per 31 Desember 2022 sebesar Rp828.235.208,00 merupakan utang belanja yang belum dibayarkan sampai dengan berakhirnya Tahun 2022 dibandingkan dengan realisasi Utang Belanja Tahun 2021 sebesar Rp988.511.955,50 mengalami penurunan sebesar Rp160.276.747,50, secara rinci dapat dilihat pada tabel berikut:

Tabel 5.85 Utang Belanja

No.	Uraian	Per 31 Des 2022 (Rp)	Per 31 Des 2021 (Rp)
1	Utang Belanja Tambahan Penghasilan berdasarkan Pertimbangan Objektif Lainnya ASN	0,00	73.490.605,50
2	Utang Belanja Pegawai BOS	154.391.000,00	0,00



PEMERINTAH KABUPATEN MOROWALI UTARA
CATATAN ATAS LAPORAN KEUANGAN TAHUN ANGGARAN 2022

No.	Uraian	Per 31 Des 2022 (Rp)	Per 31 Des 2021 (Rp)
3	Utang Belanja Jasa	100.000.000,00	0,00
4	Utang Belanja Barang	0,00	315.510.500,00
5	Utang Belanja Pemeliharaan	0,00	227.512.350,00
6	Utang Belanja Barang dan Jasa BOS	499.400.000,00	0,00
7	Utang Belanja Modal Bangunan Gedung	59.415.500,00	367.905.500,00
8	Utang Belanja Modal Instalasi	4.093.000,00	4.093.000,00
9	Utang Belanja Bantuan Keuangan Khusus Daerah Provinsi atau Kabupaten/Kota kepada Desa	10.935.708,00	0,00
Jumlah		828.235.208,00	988.511.955,50

Sumber: Simda FMIS 2022

5.4.2.4 Utang Jangka Pendek Lainnya

Utang Jangka Pendek Lainnya Tahun 2022 sebesar Rp743.837.877,00 merupakan utang pengadaan Aset Tetap sebesar Rp743.837.877,00.

Tabel 5.86 Utang Jangka Pendek Lainnya

No	OPD	31 Desember 2022	31 Desember 2021
1	Dinas Kesehatan Daerah	544.164.877,00	4.116.286,00
2	Dinas Pekerjaan Umum, Penataan Ruang, Perumahan Dan Kawasan Permukiman Daerah	199.673.000,00	0,00
3	Dinas Pemberdayaan Masyarakat Dan Desa Daerah	0,00	20.750.000,00
4	Bagian Umum dan Perlengkapan	0,00	491.000,00
5	Bagian Administrasi Pemerintahan Dan Otonomi Daerah	0,00	14.307.500,00
6	Bagian Hukum	0,00	6.520.000,00
7	Bagian Organisasi	0,00	11.250.000,00
8	Bagian Pengadaan Barang Dan Jasa	0,00	23.750.000,00
9	Kecamatan Petasia Barat	0,00	2.700.000,00
10	Badan Pengelolaan Keuangan Dan Aset Daerah	0,00	10.935.708,00
Jumlah		743.837.877,00	108.382.994,00

Sumber: Simda FMIS 2022

5.4.2.5 Utang Jangka Panjang Lainnya

Utang Jangka Panjang lainnya Tahun 2022 sebesar Rp191.275.954.335,00. Merupakan Utang kepada Lembaga Keuangan Bukan Bank (LKBB)-BUMN Tahun 2022 sebesar Rp191.275.954.335,00.

5.4.3 EKUITAS

Ekuitas adalah kekayaan bersih Pemerintah Kabupaten Morowali Utara, yang merupakan selisih antara Aset Dan Kewajiban Pemerintah Kabupaten Morowali Utara.

Ekuitas Pemerintah Kabupaten Morowali Utara per 31 Desember 2022 tercatat sebesar Rp2.024.706.773.521,61 mengalami kenaikan sebesar Rp134.144.323.559,20 jika dibandingkan nilai Ekuitas per 31 Desember 2021 sebesar Rp1.890.562.449.962,41.



PEMERINTAH KABUPATEN MOROWALI UTARA
CATATAN ATAS LAPORAN KEUANGAN TAHUN ANGGARAN 2022

5.5 LAPORAN OPERASIONAL

Laporan Operasional menyajikan ikhtisar sumber daya ekonomi yang menambah ekuitas dan penggunaannya yang dikelola oleh Pemerintah Pusat/Daerah untuk kegiatan penyelenggaraan Pemerintahan dalam satu periode pelaporan. Unsur yang dicakup secara langsung dalam Laporan Operasional terdiri dari Pendapatan – LO, Beban, Transfer dan Pos Luar Biasa. Ringkasan Laporan Operasional Pemerintah Kabupaten Morowali Utara untuk Tahun yang berakhir sampai dengan 31 Desember 2022 sebagai berikut:

Tabel 5.87 Laporan Operasional

No	Uraian	Saldo 2022	Saldo 2021	Kenaikan/ (Penurunan)	%
KEGIATAN OPERASIONAL					
1	PENDAPATAN – LO	1.060.796.179.848,98	974.204.812.953,81	86.591.366.895,17	8,89
2	PENDAPATAN ASLI DAERAH (PAD) – LO	102.961.728.574,98	86.165.676.652,81	16.796.051.922,17	19,49
3	PENDAPATAN TRANSFER – LO	943.962.244.212,00	848.430.097.832,00	95.532.146.380,00	11,26
4	LAIN-LAIN PENDAPATAN DAERAH YANG SAH-LO	13.872.207.062,00	39.609.038.469,00	(25.736.831.407,00)	64,98
5	BEBAN	952.324.142.171,60	824.726.890.393,27	127.597.251.778,33	15,47
6	SURPLUS/ DEFISIT DARI OPERASI	108.472.037.677,38	149.477.922.560,54	(41.005.884.883,16)	27,43
KEGIATAN NON OPERASIONAL					
7	Surplus/defisit dari kegiatan non operasional	0,00	(734.541.200,00)	734.541.200,00	0,00
8	Surplus/defisit sebelum pos luar biasa	108.472.037.677,38	148.743.381.360,54	(40.271.343.683,16)	27,07
9	POS LUAR BIASA	0,00	292.816.500,00	(292.816.500,00)	100,00
10	SURPLUS/DEFISIT DARI POS LUAR BIASA	0,00	(292.816.500,00)	292.816.500,00	0,00
11	116.133.801.243,79	108.472.037.677,38	148.450.564.860,54	(39.978.527.183,16)	29,93

Sumber: Simda FMIS 2022

Penjelasan rincian Laporan Operasional Pemerintah Kabupaten Morowali Utara untuk Tahun yang berakhir sampai dengan 31 Desember 2022 sebagai berikut:

5.5.1. PENDAPATAN – LO

Pendapatan – LO adalah hak Pemerintah Daerah yang diakui sebagai penambah nilai kekayaan bersih, Realisasi Pendapatan – LO Pemerintah Kabupaten Morowali Utara Tahun Anggaran 2022 sebesar Rp1.060.796.179.848,98 mengalami kenaikan sebesar Rp86.591.366.895,17 atau 8,89% jika dibandingkan nilai Pendapatan-LO per 31 Desember 2021 sebesar Rp974.204.812.953,81 dengan rincian sebagai berikut:



PEMERINTAH KABUPATEN MOROWALI UTARA
CATATAN ATAS LAPORAN KEUANGAN TAHUN ANGGARAN 2022

Tabel 5.88 Pendapatan LO

No	Uraian	Realisasi 2022 Rp	Realisasi 2021 Rp	Kenaikan/ (Penurunan)	%
1	Pendapatan Asli Daerah (PAD) – LO	102.961.728.574,98	86.165.676.652,81	16.796.051.922,17	19,49
2	Pendapatan Transfer – LO	943.962.244.212,00	848.430.097.832,00	95.532.146.380,00	11,26
3	Lain-Lain Pendapatan Daerah Yang Sah - LO	13.872.207.062,00	39.609.038.469,00	(25.736.831.407,00)	64,98
Jumlah		1.060.796.179.848,98	974.204.812.953,81	86.591.366.895,17	8,89

Sumber: Simda FMIS 2022

Realisasi Pendapatan – LO Tahun 2022 sebesar Rp1.060.796.179.848,98 dengan masing-masing akun Pendapatan –LO dapat diuraikan sebagai berikut:

1. PENDAPATAN ASLI DAERAH – LO

Realisasi Pendapatan Asli Daerah – LO Tahun 2022 sebesar Rp102.961.728.574,98 mengalami kenaikan sebesar Rp16.796.051.922,17 atau 19,49% jika dibandingkan nilai Pendapatan Asli Daerah-LO per 31 Desember 2021 sebesar Rp86.165.676.652,81 dengan rincian sebagai berikut:

Tabel 5.89 Pendapatan Asli Daerah-LO

No	Uraian	Realisasi 2022 Rp	Realisasi 2021 Rp	Kenaikan/ Penurunan	%
A	Pajak Daerah – LO	26.330.649.620,70	12.396.525.097,00	13.934.124.523,70	112,40
B	Retribusi Daerah – LO	52.957.379.323,00	56.908.546.370,00	(3.951.167.047,00)	6,94
C	Hasil Pengelolaan Kekayaan Daerah yang Dipisahkan - LO	2.679.373.573,71	2.236.380.817,31	442.992.756,40	19,81
D	Lain-lain PAD Yang Sah – LO	20.994.326.057,57	14.624.224.368,50	6.370.101.689,07	43,56
Jumlah		102.961.728.574,98	86.165.676.652,81	16.796.051.922,17	19,49

Sumber: Simda Keuangan FMIS 2022

Masing-masing realisasi jenis PAD Tahun Anggaran 2022 dapat dijelaskan sebagai berikut:

a. Pendapatan Pajak Daerah – LO

Realisasi Pendapatan Pajak Daerah – LO Tahun 2022 sebesar Rp26.330.649.620,70 mengalami kenaikan sebesar Rp13.934.124.523,70 atau 112,40% jika dibandingkan nilai Pendapatan Pajak Daerah-LO per 31 Desember 2021 sebesar Rp12.396.525.097,00. Rincian Pendapatan Pajak Daerah – LO Tahun 2022 menurut rincian objek Pendapatan sebagai berikut:

Tabel 5.90 Pendapatan Pajak Daerah-LO

No	Uraian	Realisasi 2022 Rp	Realisasi 2021 Rp
1	Pajak Hotel-LO	161.199.499,00	83.579.412,00
2	Pajak Restoran dan Sejenisnya-LO	1.509.827.058,00	936.409.803,00
3	Pajak Pagelaran Kesenian/Musik/Tari/ Busana-LO	150.000,00	606.000,00
4	Pajak Reklame Papan/Billboard/Videotron/ Megatron-LO	99.630.784,00	155.081.375,00



PEMERINTAH KABUPATEN MOROWALI UTARA
CATATAN ATAS LAPORAN KEUANGAN TAHUN ANGGARAN 2022

No	Uraian	Realisasi 2022 Rp	Realisasi 2021 Rp
5	Pajak Penerangan Jalan Dihasilkan Sendiri-LO	5.349.769.234,00	4.380.258.585,00
6	Pajak Mineral bukan Logam dan Batuan Lainnya-LO	6.220.853.505,00	2.081.244.729,00
7	PBBP2-LO	10.552.885.141,70	2.642.862.657,00
8	BPHTB-Pemindahan Hak-LO	2.436.334.399,00	2.116.482.536,00
Jumlah		26.330.649.620,70	12.396.525.097,00

Sumber: Simda Keuangan FMIS 2022

Adapun perbandingan antara saldo Pendapatan Pajak pada Laporan Operasional dengan Pendapatan Pajak pada LRA adalah sebagai berikut.

Tabel 5.91 Perbandingan Pendapatan Pajak Daerah LO dan LRA Tahun 2022

No	Uraian	LO	LRA	Selisih
1	Pajak Hotel-LO	161.199.499,00	161.199.499,00	0,00
2	Pajak Restoran dan Sejenisnya-LO	1.509.827.058,00	1.509.827.058,00	0,00
3	Pajak Pagelaran Kesenian/Musik/Tari/ Busana-LO	150.000,00	150.000,00	0,00
4	Pajak Reklame Papan/Billboard/Videotron/ Megatron-LO	99.630.784,00	97.904.000,00	1.726.784,00
5	Pajak Penerangan Jalan Dihasilkan Sendiri- LO	5.349.769.234,00	5.349.769.234,00	0,00
6	Pajak Mineral bukan Logam dan Batuan Lainnya-LO	6.220.853.505,00	4.228.953.156,40	1.991.900.348,60
7	PBBP2-LO	10.552.885.141,70	3.574.958.051,00	6.977.927.090,70
8	BPHTB-Pemindahan Hak-LO	2.436.334.399,00	2.436.334.399,00	0,00
Jumlah		26.330.649.620,70	17.359.095.397,40	8.971.554.223,30

Sumber: Simda Keuangan FMIS 2022

Perhitungan selisih nilai dari tabel di atas adalah sebagai berikut.

Saldo Pendapatan Pajak Daerah – LRA		Rp	17.359.095.397,40
Penambah :			
1. Piutang Pajak Galian Tahun 2022	Rp	1.991.900.348,60	
2. Piutang Pajak Reklame Tahun 2022	Rp	1.480.000,00	
3. Piutang Pajak PBB-P2 Tahun 2022	Rp	7.039.434.274,70	
Jumlah Penambah	Rp		9.032.814.623,30
Pengurang :			
1. Pelunasan Pajak PBB-P2	Rp	61.260.400,00	
Jumlah Pengurang	Rp		(61.260.400,00)
Total Tambah/(Kurang)		Rp	8.971.554.223,30
Saldo Pendapatan Pajak Daerah – LO		Rp	26.330.649.620,70

b. Pendapatan Retribusi Daerah – LO

Realisasi Pendapatan Retribusi Daerah – LO Tahun 2022 sebesar Rp52.957.379.323,00 jika dibandingkan dengan realisasi Pendapatan Retribusi Daerah – LO Tahun 2021 sebesar Rp56.908.546.370,00 mengalami penurunan sebesar Rp3.951.167.047,00 atau 6,94%.

Rincian realisasi Pendapatan Retribusi Daerah – LO Tahun 2022 menurut rincian objek pendapatan sebagai berikut:



PEMERINTAH KABUPATEN MOROWALI UTARA
CATATAN ATAS LAPORAN KEUANGAN TAHUN ANGGARAN 2022

Tabel 5.92 Retribusi Daerah-LO

No	Uraian	Realisasi 2022 Rp	Realisasi 2021 Rp
1	Retribusi Pelayanan Kesehatan-LO	41.534.012.349,00	34.012.927.131,00
2	Retribusi Pelayanan Pasar-LO	254.063.000,00	137.972.000,00
3	Retribusi Pemakaian Kekayaan Daerah-LO	20.600.000,00	8.214.000,00
4	Retribusi Tempat Khusus Parkir-LO	87.000.000,00	115.400.000,00
5	Retribusi Rumah Potong Hewan-LO	30.000.000,00	30.020.000,00
6	Retribusi Pelayanan Kepelabuhanan-LO	134.368.623,00	126.299.548,00
7	Retribusi Penjualan Produksi Usaha Daerah- LO	36.230.000,00	34.117.000,00
8	Retribusi Izin Mendirikan Bangunan-LO	10.750.621.351,00	22.443.596.691,00
9	Retribusi Perpanjangan Izin Mempekerjakan Tenaga Kerja Asing (IMTA)-LO	110.484.000,00	0,00
Jumlah		52.957.379.323,00	56.908.546.370,00

Sumber: Simda FMIS 2022

Adapun perbandingan antara saldo Retribusi Daerah pada Laporan Operasional dengan Retribusi Daerah pada LRA adalah sebagai berikut:

Tabel 5.93 Perbandingan Retribusi Daerah LO dan LRA Tahun 2022

No	Uraian	LO	LRA	Selisih
1	Retribusi Pelayanan Kesehatan-LO	41.534.012.349,00	41.203.690.911,00	330.321.438,00
2	Retribusi Pelayanan Pasar-LO	254.063.000,00	254.063.000,00	0,00
3	Retribusi Pemakaian Kekayaan Daerah-LO	20.600.000,00	20.600.000,00	0,00
4	Retribusi Tempat Khusus Parkir-LO	87.000.000,00	87.000.000,00	0,00
5	Retribusi Rumah Potong Hewan-LO	30.000.000,00	30.000.000,00	0,00
6	Retribusi Pelayanan Kepelabuhanan-LO	134.368.623,00	134.368.623,00	0,00
7	Retribusi Penjualan Produksi Usaha Daerah- LO	36.230.000,00	36.230.000,00	0,00
8	Retribusi Izin Mendirikan Bangunan-LO	10.750.621.351,00	10.750.621.351,00	0,00
9	Retribusi Perpanjangan Izin Mempekerjakan Tenaga Kerja Asing (IMTA)-LO	110.484.000,00	110.484.000,00	0,00
Jumlah		52.957.379.323,00	52.627.057.885,00	330.321.438,00

Sumber: Simda FMIS 2022

Perhitungan selisih nilai dari tabel di atas adalah sebagai berikut:

Saldo Pendapatan Retribusi Daerah – LRA		Rp	52.627.057.885,00
Penambah :			
1. Piutang BPJS Retribusi Pelayanan Kesehatan (Ambulans)	Rp	127.916.000,00	
2. Koreksi BPK Pencatatan Piutang Klaim non Kapitasi BPJS TA 2022 per maret 2023	Rp	807.121.000,00	
Jumlah Penambah	Rp		935.037.000,00
Pengurang:			
1. Pelunasan Retribusi Pelayanan Kesehatan BPJS dan Umum Rp515.138.562,00 Piutang Retribusi Pelayanan Kesehatan Puskesmas Rp89.577.000,00	Rp	604.715.562,00	
Jumlah Pengurang	Rp		(604.715.562,00)
Total Tambah/(Kurang)	Rp		330.321.438,00
Saldo Pendapatan Retribusi Daerah– LO	Rp		52.957.379.323,00



PEMERINTAH KABUPATEN MOROWALI UTARA
CATATAN ATAS LAPORAN KEUANGAN TAHUN ANGGARAN 2022

c. Hasil Pengelolaan Kekayaan Daerah yang Dipisahkan – LO

Hasil Pengelolaan Kekayaan Daerah yang Dipisahkan Tahun 2022 sebesar Rp2.679.373.573,71 yang merupakan bagian laba yang dibagikan kepada Pemerintah Daerah (Dividen) atas Penyertaan Modal pada PT.Bank Sulteng jika dibandingkan dengan Tahun 2021 sebesar Rp2.236.380.817,31 mengalami kenaikan sebesar Rp442.992.756,40.

d. Lain-lain PAD Yang Sah – LO

Lain-lain PAD yang Sah Tahun 2022 sebesar Rp20.994.326.057,57 mengalami kenaikan sebesar Rp6.370.101.689,07 atau 43,56% jika dibandingkan dengan Tahun 2021 sebesar Rp14.624.224.368,50.

Rincian Nilai Lain-lain PAD yang Sah – LO Tahun 2022 menurut rincian objek Pendapatan sebagai berikut:

Tabel 5.94 Lain-lain PAD Yang Sah-LO

NO	Uraian	Realisasi 2022 Rp	Realisasi 2021 Rp
1	Jasa Giro pada Kas Daerah-LO	3.385.075.856,00	388.071.769,00
2	Jasa Giro pada Kas di Bendahara-LO	0,00	934.792.644,00
3	Jasa Giro pada Rekening Dana BOS-LO	0,00	5.392.329,00
4	Jasa Giro Dana Kapitasi pada FKTP-LO	0,00	7.793.686,00
5	Pendapatan Bunga atas Penempatan Uang Pemerintah Daerah-LO	0,00	3.970.611,00
6	Penerimaan Komisi, Potongan, atau Bentuk	0,00	69.433.571,00
7	Pendapatan Denda atas Keterlambatan Pelaksanaan Pekerjaan-LO	1.116.837.425,57	1.279.371.167,68
8	Pendapatan dari Pengembalian Kelebihan Pembayaran Iuran Simpanan Peserta Tabungan Perumahan Rakyat ASN-LO	0,00	80.640,00
9	Pendapatan dari Pengembalian Kelebihan Pembayaran Gaji dan Tunjangan-LO	20.681.853,00	114.826.446,00
10	Pendapatan dari Pengembalian Kelebihan Pembayaran Perjalanan Dinas-LO	1.999.325.859,42	5.532.231.845,75
11	Pendapatan dari Pengembalian Kelebihan Pembayaran Jaminan Kecelakaan Kerja (JKK)- LO	0,00	2.550.000,00
12	Pendapatan Denda Pengakhiran Sewa BMD-LO	0,00	8.220.000,00
13	Pendapatan Dana Kapitasi JKN pada FKTP-LO	6.456.857.876,00	6.150.863.037,00
14	Pendapatan Denda atas Pelanggaran Peraturan Daerah-LO	0,00	8.600.000,00
15	Lain-lain PAD yang sah lainnya – LO	8.015.547.187,58	118.026.622,07
Jumlah		20.994.326.057,57	14.624.224.368,50

Sumber: Simda Keuangan FMIS 2022

Adapun perbandingan antara saldo Lain-lain PAD Yang Sah pada Laporan Operasional dengan Lain-lain PAD Yang Sah pada LRA adalah sebagai berikut:



PEMERINTAH KABUPATEN MOROWALI UTARA
CATATAN ATAS LAPORAN KEUANGAN TAHUN ANGGARAN 2022

Tabel 5.95 Perbandingan Lain-lain PAD Yang Sah LO dan LRA Tahun 2022

NO	Uraian	LO	LRA	Selisih
1	Jasa Giro pada Kas Daerah-LO	3.385.075.856,00	3.385.075.856,00	0,00
2	Pendapatan Denda atas Keterlambatan Pelaksanaan Pekerjaan-LO	1.116.837.425,57	1.116.837.425,57	0,00
3	Pendapatan dari Pengembalian Kelebihan Pembayaran Gaji dan Tunjangan-LO	20.681.853,00	20.681.853,00	0,00
4	Pendapatan dari Pengembalian Kelebihan Pembayaran Perjalanan Dinas-LO	1.999.325.859,42	1.999.325.859,42	0,00
5	Pendapatan Dana Kapitasi JKN pada FKTP-LO	6.456.857.876,00	6.456.857.876,00	0,00
6	Lain-lain PAD Yang Sah Lainnya - LO	8.015.547.187,58	0,00	8.015.547.187,58
Jumlah		20.994.326.057,57	12.978.778.869,99	8.015.547.187,58

Sumber: Simda Keuangan FMIS 2022

Perhitungan selisih nilai dari tabel di atas adalah sebagai berikut:

Saldo Perbandingan Lain-lain PAD Yang Sah LRA	Rp	12.978.778.869,99
Penambah:		
1. Pencatatan Treasury Deposit Facility (TDF)	Rp	8.013.603.645,00
2. Renumerasi TDF		1.943.542,58
Jumlah Penambah	Rp	8.015.547.187,58
Total Tambah/(Kurang)	Rp	8.015.547.187,58
Saldo Perbandingan Lain-lain PAD Yang Sah – LO	Rp	20.994.326.057,57

2. PENDAPATAN TRANSFER – LO

Realisasi Pendapatan Transfer – LO Tahun 2022 sebesar Rp943.962.244.212,00 mengalami kenaikan sebesar Rp95.532.146.380,00 atau 11,26% jika dibandingkan nilai realisasi Pendapatan Transfer – LO per 31 Desember 2021 sebesar Rp848.430.097.832,00 dengan rincian sebagai berikut:

Tabel 5.96 Pendapatan Transfer-LO

No	Uraian	Realisasi 2022 Rp	Realisasi 2021 Rp	Lebih/Kurang	%
a	Pendapatan Transfer Pemerintah Pusat –LO	911.560.961.347,00	821.445.307.148,00	90.115.654.199,00	10,97
b	Pendapatan Transfer Antar Daerah Lainnya – LO	32.401.282.865,00	26.984.790.684,00	5.416.492.181,00	20,07
Jumlah		943.962.244.212,00	848.430.097.832,00	95.532.146.380,00	11,26

Sumber: Simda Keuangan FMIS 2022

a) Pendapatan Transfer Pemerintah Pusat – LO

Realisasi Pendapatan Transfer Pemerintah Pusat – LO Tahun 2022 sebesar Rp911.560.961.347,00 mengalami kenaikan sebesar Rp90.115.654.199,00 atau 10,97% jika dibandingkan nilai Pendapatan Transfer Pemerintah Pusat–LO per 31 Desember 2021 sebesar Rp821.445.307.148,00. Rincian Pendapatan Transfer



PEMERINTAH KABUPATEN MOROWALI UTARA
CATATAN ATAS LAPORAN KEUANGAN TAHUN ANGGARAN 2022

Pemerintah Pusat – LO Tahun 2022 menurut rincian objek pendapatan sebagai berikut:

Tabel 5.97 Pendapatan Transfer Pemerintah Pusat-LO

NO	Uraian	Realisasi 2022 Rp	Realisasi 2021 Rp
1	Dana Transfer Umum-Dana Bagi Hasil (DBH)- LO	175.117.879.123,00	95.354.273.111,00
2	Dana Transfer Umum-Dana Alokasi Umum (DAU)- LO	533.071.398.914,00	532.725.535.000,00
3	Dana Transfer Khusus-Dana Alokasi Khusus (DAK) Fisik-LO	121.523.992.781,00	102.925.107.711,00
4	Dana Transfer Khusus-Dana Alokasi Khusus (DAK) Non Fisik-LO	67.198.923.529,00	66.269.981.326,00
5	DID-LO	14.648.767.000,00	24.170.410.000,00
Jumlah		911.560.961.347,00	821.445.307.148,00

Sumber: Simda Keuangan FMIS 2022

Tabel 5.98 Perbandingan Pendapatan Transfer Pemerintah Pusat LO dan LRA Tahun 2022

NO	Uraian	LO	LRA	Selisih
1	Dana Transfer Umum-Dana Bagi Hasil (DBH)- LO	175.117.879.123,00	175.117.879.123,00	0,00
2	Dana Transfer Umum-Dana Alokasi Umum (DAU)-LO	533.071.398.914,00	533.071.398.914,00	0,00
3	Dana Transfer Khusus-Dana Alokasi Khusus (DAK) Fisik-LO	121.523.992.781,00	121.523.992.781,00	0,00
4	Dana Transfer Khusus-Dana Alokasi Khusus (DAK) Non Fisik-LO	67.198.923.529,00	67.198.923.529,00	0,00
5	DID-LO	14.648.767.000,00	14.648.767.000,00	0,00
6	Dana Desa-LO	0,00	101.993.104.000,00	101.993.104.000,00
Jumlah		911.560.961.347,00	1.013.554.065.347,00	79.702.386.000,00

Sumber: Simda Keuangan FMIS 2022

Perhitungan selisih nilai dari tabel di atas adalah sebagai berikut:

Saldo Perbandingan Pendapatan Transfer Pemerintah Pusat LRA	Rp	1.013.554.065.347,00
Pengurang:		
1. Dana Desa	Rp	101.993.104.000,00
Jumlah Pengurang	Rp	(101.993.104.000,00)
Total Tambah/(Kurang)	Rp	(101.993.104.000,00)
Saldo Perbandingan Pendapatan Transfer Pemerintah Pusat LO	Rp	911.560.961.347,00

b) Pendapatan Transfer Antar Daerah– LO

Realisasi Pendapatan Transfer Pemerintah Antar Daerah Lainnya–LO Tahun 2022 sebesar Rp32.401.282.865,00 mengalami kenaikan sebesar Rp5.416.492.181,00 atau 20,07% jika dibandingkan nilai Pendapatan Pajak Daerah-LO per 31 Desember 2021 sebesar Rp26.984.790.684,00.

Dapat dijelaskan pada LO sebesar Rp32.401.282.865,00 dan LRA sebesar Rp31.658.970.683,00 ada selisih antara Pendapatan Transfer Antar Daerah LO dan LRA sebesar Rp742.312.182,00.



PEMERINTAH KABUPATEN MOROWALI UTARA
CATATAN ATAS LAPORAN KEUANGAN TAHUN ANGGARAN 2022

3. LAIN-LAIN PENDAPATAN DAERAH YANG SAH –LO

Realisasi Lain-Lain Pendapatan Daerah Yang Sah-LO Tahun 2022 adalah pendapatan hibah bencana yang bersumber dari Anggaran Pendapatan dan Belanja Negara (APBN) sebesar Rp13.872.207.062,00 mengalami penurunan sebesar Rp25.736.831.407,00 atau 64,98% jika dibandingkan nilai lain-lain Pendapatan Daerah yang sah-LO per 31 Desember 2021 sebesar Rp39.609.038.469,00.

5.5.2 BEBAN

Beban adalah kewajiban Pemerintah Daerah yang diakui sebagai pengurang nilai kekayaan bersih, Realisasi Beban Pemerintah Kabupaten Morowali Utara Tahun 2022 sebesar Rp952.324.142.171,60 jika dibandingkan dengan realisasi Beban Tahun 2021 sebesar Rp824.726.890.393,27 mengalami kenaikan sebesar Rp127.597.251.778,33 atau 15,47% dengan rincian sebagai berikut:

Tabel 5.99 Beban

No	Uraian	Realisasi 2022 (Rp)	Realisasi 2021 (Rp)
1	Beban Pegawai	396.756.196.406,70	359.490.611.411,50
2	Beban Barang dan Jasa	329.508.511.147,92	255.970.370.948,00
3	Beban Bunga	4.900.107.118,00	0,00
4	Beban Hibah	6.182.900.115,00	16.689.865.148,00
5	Beban Bantuan Sosial	9.341.598.378,00	6.935.580.384,00
6	Beban Penyisihan Piutang	2.219.402.980,98	3.453.548.589,41
7	Beban lain-lain	0,00	777.859.809,36
8	Beban Penyusutan Peralatan dan Mesin	47.112.375.298,00	47.823.017.831,00
9	Beban Penyusutan Gedung dan Bangunan	13.788.309.471,00	14.990.973.191,00
10	Beban Penyusutan Jalan, Jaringan dan Irigasi	69.334.661.705,00	58.818.070.216,00
11	Beban aset Tetap Lainnya	1.396.035,00	29.699.780,00
12	Beban Amortisasi Aset Tidak Berwujud	231.430.400,00	350.194.090,00
13	Beban Bantuan Keuangan	72.947.253.116,00	59.397.098.995,00
Jumlah		952.324.142.171,60	824.726.890.393,27

Sumber: Simda Keuangan FMIS 2022

Realisasi Beban Pemerintah Kabupaten Morowali Utara Tahun 2022 sebesar Rp952.324.142.171,60 dengan masing-masing akun beban dapat diuraikan sebagai berikut:

a. Beban Pegawai – LO

Realisasi Beban Pegawai-LO Tahun 2022 sebesar Rp396.756.196.406,70 jika dibandingkan dengan realisasi Beban Pegawai-LO Tahun 2021 sebesar Rp359.490.611.411,50 mengalami kenaikan sebesar Rp37.265.584.995,20 atau 10,37%.



PEMERINTAH KABUPATEN MOROWALI UTARA
CATATAN ATAS LAPORAN KEUANGAN TAHUN ANGGARAN 2022

Rincian realisasi Beban Pegawai – LO Tahun 2022 menurut rincian objek Beban sebagai berikut:

Tabel 5.100 Beban Pegawai-LO

No	Uraian	Realisasi 2022 Rp	Realisasi 2021 Rp
1	Beban Gaji Pokok ASN	173.578.375.992,00	164.976.673.192,00
2	Beban Tunjangan Keluarga ASN	16.079.634.467,00	15.410.677.300,00
3	Beban Tunjangan Jabatan ASN	5.586.889.600,00	5.883.115.000,00
4	Beban Tunjangan Fungsional ASN	11.920.794.682,00	8.907.688.300,00
5	Beban Tunjangan Fungsional Umum ASN	2.590.059.500,00	3.126.850.000,00
6	Beban Tunjangan Beras ASN	10.216.435.169,00	9.564.799.187,00
7	Beban Tunjangan PPh/Tunjangan Khusus ASN	604.684.695,00	619.614.108,00
8	Beban Pembulatan Gaji ASN	2.569.583,00	2.566.460,00
9	Beban Iuran Jaminan Kesehatan ASN	7.173.711.821,00	6.781.056.819,00
10	Beban Iuran Jaminan Kecelakaan Kerja ASN	498.960.323,00	331.705.716,00
11	Beban Iuran Jaminan Kematian ASN	1.238.340.335,00	995.112.193,00
12	Beban Tambahan Penghasilan berdasarkan Beban Kerja ASN	77.215.018.496,00	59.056.235.546,00
13	Beban Tambahan Penghasilan berdasarkan Kondisi Kerja ASN	0,00	302.610.000,00
14	Beban Tambahan Penghasilan berdasarkan Kelangkaan Profesi ASN	4.981.234.321,00	10.311.148.656,00
15	Beban Insentif bagi ASN atas Pemungutan Pajak Daerah	132.259.394,50	481.008.111,00
16	Beban Insentif bagi ASN atas Pemungutan Retribusi Daerah	25.140.539.437,00	2.138.777.777,00
17	Beban Tunjangan Profesi Guru (TPG) PNSD	32.842.207.507,20	34.577.998.090,00
18	Beban Tunjangan Khusus Guru (TKG) PNSD	3.425.972.500,00	4.061.128.200,00
19	Beban Tambahan Penghasilan (Tamsil) Guru PNSD	1.268.020.000,00	909.480.000,00
20	Beban Jasa Pelayanan Kesehatan bagi ASN	4.176.147.517,00	15.575.357.641,50
21	Beban Honorarium	2.393.390.000,00	2.243.520.000,00
22	Beban Jasa Pengelolaan BMD	9.000.000,00	121.450.000,00
23	Beban Uang Representasi DPRD	561.540.000,00	556.500.000,00
24	Beban Tunjangan Keluarga DPRD	36.367.800,00	35.800.800,00
25	Beban Tunjangan Beras DPRD	47.797.200,00	47.290.260,00
26	Beban Uang Paket DPRD	48.132.000,00	47.953.500,00
27	Beban Tunjangan Jabatan DPRD	814.233.000,00	806.925.000,00
28	Beban Tunjangan Alat Kelengkapan DPRD	32.337.900,00	32.566.275,00
29	Beban Tunjangan Alat Kelengkapan Lainnya DPRD	45.614.100,00	44.883.300,00
30	Beban Tunjangan Komunikasi Intensif Pimpinan dan Anggota DPRD	3.150.000.000,00	3.139.500.000,00
31	Beban Tunjangan Reses DPRD	787.500.000,00	787.500.000,00
32	Beban Pembebanan PPh kepada Pimpinan dan Anggota DPRD	748.092,00	741.834,00
33	Beban Tunjangan Kesejahteraan Pimpinan dan Anggota DPRD	2.160.416.256,00	1.373.218.646,00
34	Beban Tunjangan Transportasi DPRD	3.186.000.000,00	2.246.100.000,00
35	Belanja Gaji Pokok KDH/WKDH	54.600.000,00	0,00
36	Belanja Tunjangan Keluarga KDH/WKDH	7.140.000,00	0,00
37	Belanja Tunjangan Jabatan KDH/WKDH	98.280.000,00	0,00



PEMERINTAH KABUPATEN MOROWALI UTARA
CATATAN ATAS LAPORAN KEUANGAN TAHUN ANGGARAN 2022

No	Uraian	Realisasi 2022 Rp	Realisasi 2021 Rp
38	Belanja Tunjangan Beras KDH/WKDH	6.083.280,00	0,00
39	Belanja Tunjangan PPh/Tunjangan Khusus KDH/WKDH	1.550.619,00	0,00
40	Belanja Pembulatan Gaji KDH/WKDH	1.920,00	0,00
41	Belanja Iuran Jaminan Kesehatan bagi KDH/WKDH	5.486.400,00	0,00
42	Beban Dana Operasional Pimpinan DPRD	201.600.000,00	193.200.000,00
43	Beban Dana Operasional KDH/WKDH	816.000.000,00	404.000.000,00
44	Beban Pegawai BOS	3.620.522.500,00	3.395.859.500,00
Jumlah		396.756.196.406,70	359.490.611.411,5

Sumber: Simda Keuangan FMIS 2022

Tabel 5.101 Perbandingan Beban Pegawai LO dan LRA Tahun 2022

NO		LO	LRA	Selsih
1	Beban Gaji Pokok ASN	173.578.375.992,00	173.578.375.992,00	0,00
2	Beban Tunjangan Keluarga ASN	16.079.634.467,00	16.079.634.467,00	0,00
3	Beban Tunjangan Jabatan ASN	5.586.889.600,00	5.586.889.600,00	0,00
4	Beban Tunjangan Fungsional ASN	11.920.794.682,00	11.920.794.682,00	0,00
5	Beban Tunjangan Fungsional Umum ASN	2.590.059.500,00	2.590.059.500,00	0,00
6	Beban Tunjangan Beras ASN	10.216.435.169,00	10.216.435.169,00	0,00
7	Beban Tunjangan PPh/Tunjangan Khusus ASN	604.684.695,00	604.684.695,00	0,00
8	Beban Pembulatan Gaji ASN	2.569.583,00	2.569.583,00	0,00
9	Beban Iuran Jaminan Kesehatan ASN	7.173.711.821,00	7.173.711.821,00	0,00
10	Beban Iuran Jaminan Kecelakaan Kerja ASN	498.960.323,00	498.960.323,00	0,00
11	Beban Iuran Jaminan Kematian ASN	1.238.340.335,00	1.238.340.335,00	0,00
12	Beban Tambahan Penghasilan berdasarkan Beban Kerja ASN	77.215.018.496,00	77.215.018.496,00	0,00
13	Beban Tambahan Penghasilan berdasarkan Kelangkaan Profesi ASN	4.981.234.321,00	4.981.234.321,00	0,00
14	Beban Insentif bagi ASN atas Pemungutan Pajak Daerah	132.259.394,50	205.750.000,00	73.490.605,50
15	Beban Insentif bagi ASN atas Pemungutan Retribusi Daerah	25.140.539.437,00	25.140.539.437,00	0,00
16	Beban Tunjangan Profesi Guru (TPG) PNSD	32.842.207.507,20	32.842.207.507,20	0,00
17	Beban Tunjangan Khusus Guru (TKG) PNSD	3.425.972.500,00	3.425.972.500,00	0,00
18	Beban Tambahan Penghasilan (Tamsil) Guru PNSD	1.268.020.000,00	1.268.020.000,00	0,00
19	Beban Jasa Pelayanan Kesehatan bagi ASN	4.176.147.517,00	4.176.147.517,00	0,00
20	Beban Honorarium	2.393.390.000,00	2.393.390.000,00	0,00
21	Beban Jasa Pengelolaan BMD	9.000.000,00	9.000.000,00	0,00



PEMERINTAH KABUPATEN MOROWALI UTARA
CATATAN ATAS LAPORAN KEUANGAN TAHUN ANGGARAN 2022

NO		LO	LRA	Selisih
22	Beban Uang Representasi DPRD	561.540.000,00	561.540.000,00	0,00
23	Beban Tunjangan Keluarga DPRD	36.367.800,00	36.367.800,00	0,00
24	Beban Tunjangan Beras DPRD	47.797.200,00	47.797.200,00	0,00
25	Beban Uang Paket DPRD	48.132.000,00	48.132.000,00	0,00
26	Beban Tunjangan Jabatan DPRD	814.233.000,00	814.233.000,00	0,00
27	Beban Tunjangan Alat Kelengkapan DPRD	32.337.900,00	32.337.900,00	0,00
28	Beban Tunjangan Alat Kelengkapan Lainnya DPRD	45.614.100,00	45.614.100,00	0,00
29	Beban Tunjangan Komunikasi Intensif Pimpinan dan Anggota DPRD	3.150.000.000,00	3.150.000.000,00	0,00
30	Beban Tunjangan Reses DPRD	787.500.000,00	787.500.000,00	0,00
31	Beban Pembebanan PPh kepada Pimpinan dan Anggota DPRD	748.092,00	748.092,00	0,00
32	Beban Tunjangan Kesejahteraan Pimpinan dan Anggota DPRD	2.160.416.256,00	2.160.416.256,00	0,00
33	Beban Tunjangan Transportasi DPRD	3.186.000.000,00	3.186.000.000,00	0,00
34	Belanja Gaji Pokok KDH/WKDH	54.600.000,00	54.600.000,00	0,00
35	Belanja Tunjangan Keluarga KDH/WKDH	7.140.000,00	7.140.000,00	0,00
36	Belanja Tunjangan Jabatan KDH/WKDH	98.280.000,00	98.280.000,00	0,00
37	Belanja Tunjangan Beras KDH/WKDH	6.083.280,00	6.083.280,00	0,00
38	Belanja Tunjangan PPh/Tunjangan Khusus KDH/WKDH	1.550.619,00	1.550.619,00	0,00
39	Belanja Pembulatan Gaji KDH/WKDH	1.920,00	1.920,00	0,00
40	Belanja Iuran Jaminan Kesehatan bagi KDH/WKDH	5.486.400,00	5.486.400,00	0,00
41	Beban Dana Operasional Pimpinan DPRD	201.600.000,00	201.600.000,00	0,00
42	Beban Dana Operasional KDH/WKDH	816.000.000,00	816.000.000,00	0,00
43	Beban Pegawai BOS	3.620.522.500,00	3.620.522.500,00	0,00
	Jumlah	396.756.196.406,70	396.829.687.012,20	73.490.605,50

Sumber: Simda Keuangan FMIS 2022



PEMERINTAH KABUPATEN MOROWALI UTARA
CATATAN ATAS LAPORAN KEUANGAN TAHUN ANGGARAN 2022

Perhitungan selisih nilai dari tabel di atas adalah sebagai berikut:

Saldo Perbandingan Beban Pegawai LRA	Rp	396.829.687.012,20
Pengurang :		
1. Pelunasan Utang Belanja Jasa Pelayanan Kesehatan sebesar 50% dari pendapatan retribusi pelayanan Kesehatan klaim BPJS Rp28.702.105,50	Rp	28.702.105,50
2. Pelunasan utang belanja jasa pelayanan Kesehatan 50% dari pendapatan retribusi pelayanan Kesehatan berupa pembayaran piutang sebesar Rp44.788.500,00	Rp	44.788.500,00
Jumlah Pengurang	Rp	73.490.605,50
Total Tambah/(Kurang)	Rp	(73.490.605,50)
Saldo Perbandingan Beban Pegawai LO	Rp	396.756.196.406,70

b. Beban Barang dan Jasa

Realisasi Beban Barang dan Jasa Tahun 2022 sebesar Rp329.508.511.147,92 jika dibandingkan dengan realisasi Beban Barang Dan Jasa Tahun 2021 sebesar Rp255.970.370.948,00 mengalami kenaikan sebesar Rp73.538.140.199,92 atau 28.73%.

Tabel 5.102 Beban Barang dan Jasa

NO	Uraian	Realisasi 2022 Rp	Realisasi 2021 Rp
1	Beban Barang Pakai Habis	103.091.532.524,92	53.725.259.087,00
2	Beban Barang Tak Habis Pakai	0,00	25.000.000,00
3	Beban Jasa Kantor	102.276.649.519,00	95.188.424.563,00
4	Beban Iuran Jaminan/Asuransi	18.037.867.136,00	17.718.927.612,00
5	Beban Sewa Tanah	0,00	30.000.000,00
6	Beban Sewa Peralatan dan Mesin	1.135.405.250,00	759.369.999,00
7	Beban Sewa Gedung dan Bangunan	1.103.200.000,00	1.543.532.000,00
8	Beban Jasa Konsultansi Konstruksi	3.034.909.650,00	4.200.516.670,00
9	Beban Jasa Konsultansi Non Konstruksi	2.293.338.501,00	299.400.000,00
10	Beban Beasiswa Pendidikan PNS	350.000.000,00	400.000.000,00
11	Beban Kursus/Pelatihan, Sosialisasi, Bimbingan Teknis serta Pendidikan dan Pelatihan	1.812.070.621,00	1.073.597.379,00
12	Beban Pemeliharaan Tanah	249.956.000,00	161.007.000,00
13	Beban Pemeliharaan Peralatan dan Mesin	5.136.010.972,00	3.834.745.342,00
14	Beban Pemeliharaan Gedung dan Bangunan	4.567.847.765,00	9817.838.589,00
15	Beban Pemeliharaan Jalan, Jaringan, dan Irigasi	1.028.698.100,00	2.980.881.909,00
16	Beban Perjalanan Dinas Dalam Daerah	60.468.167.691,00	51.374.957.783,00
17	Beban Uang yang Diberikan kepada Pihak Ketiga/Pihak Lain/Masyarakat	12.799.467.000,00	1.230.840.000,00
18	Beban Jasa yang Diberikan kepada Pihak Ketiga/Pihak Lain/Masyarakat	21.500.000,00	0,00
19	Beban Barang Ekstra Komtable	349.863.785,00	0,00
20	Beban Barang dan Jasa BOS	11.752.026.633,00	11.606.073.015,00
Jumlah		329.508.511.147,92	255.970.370.948,00

Sumber: Simda Keuangan FMIS 2022



PEMERINTAH KABUPATEN MOROWALI UTARA
CATATAN ATAS LAPORAN KEUANGAN TAHUN ANGGARAN 2022

Tabel 5.103 Perbandingan Beban Barang dan Jasa LO dan LRA Tahun 2022

NO	Uraian	LO	LRA	Selisih
1	Beban Barang Pakai Habis	103.091.532.524,92	89.734.698.131,40	13.356.834.393,52
2	Beban Jasa Kantor	102.276.649.519,00	110.784.341.657,00	(8.507.692.138,00)
3	Beban Iuran Jaminan/Asuransi	18.037.867.136,00	18.037.867.136,00	0,00
4	Beban Sewa Peralatan dan Mesin	1.135.405.250,00	1.135.405.250,00	0,00
5	Beban Sewa Gedung dan Bangunan	1.103.200.000,00	1.103.200.000,00	0,00
6	Beban Jasa Konsultansi Konstruksi	3.034.909.650,00	7.830.815.970,00	(4.795.906.320,00)
7	Beban Jasa Konsultansi Non Konstruksi	2.293.338.501,00	2.941.478.601,00	(648.140.100,00)
8	Beban Beasiswa Pendidikan PNS	350.000.000,00	350.000.000,00	0,00
9	Beban Kursus/Pelatihan, Sosialisasi, Bimbingan Teknis serta Pendidikan dan Pelatihan	1.812.070.621,00	1.812.070.621,00	0,00
10	Beban Pemeliharaan Tanah	249.956.000,00	249.956.000,00	0,00
11	Beban Pemeliharaan Peralatan dan Mesin	5.136.010.972,00	5.136.010.972,00	0,00
12	Beban Pemeliharaan Gedung dan Bangunan	4.567.847.765,00	6.677.377.131,00	(2.109.529.366,00)
13	Beban Pemeliharaan Jalan, Jaringan, dan Irigasi	1.028.698.100,00	8.950.028.978,00	(7.921.330.878,00)
14	Beban Perjalanan Dinas Dalam Daerah	60.468.167.691,00	60.468.167.691,00	0,00
15	Beban Uang yang Diberikan kepada Pihak Ketiga/Pihak Lain/Masyarakat	12.799.467.000,00	570.150.000,00	12.229.317.000,00
16	Beban Jasa yang Diberikan kepada Pihak Ketiga/Pihak Lain/Masyarakat	21.500.000,00	21.500.000,00	0,00
17	Beban Barang Ekstra Komptable	349.863.785,00	0,00	349.863.785,00
18	Beban Barang dan Jasa BOS	11.752.026.633,00	11.889.208.633,00	(137.182.000,00)
	Jumlah	329.508.511.147,92	327.692.276.771,40	2.329.369.376,52

Sumber: Simda Keuangan FMIS 2022

Perhitungan selisih nilai dari Beban Barang dan Jasa LO dan LRA tabel diatas adalah sebagai berikut:

Saldo Perbandingan Beban Barang dan Jasa LRA	Rp	327.692.276.771,40
Penambah :		
1. Kapitalisasi Belanja Barang BOS	Rp	175.182.000,00
2. Reklas Beban Hibah Insentif Tokoh Agama sebesar Rp4.480.500.000,00 dan Beban Hibah Bantuan Pendidikan Mahasiswa sebesar Rp7.748.817.000,00	Rp	12.229.317.000,00
Jumlah Penambah	Rp	12.404.499.000,00



PEMERINTAH KABUPATEN MOROWALI UTARA
CATATAN ATAS LAPORAN KEUANGAN TAHUN ANGGARAN 2022

Pengurang :			
1. Jurnal Penyesuaian atas pelunasan utang 2021	Rp	13.853.500,00	
2. Belanja Modal BOSDA yang menjadi beban BHP	Rp	2.415.000,00	
3. Jurnal habis pakai	Rp	297.459.710,00	
4. Ekstrakom dari BHP	Rp	10.187.579.243,00	
5. Koreksi Ekstrakom salah jurnal dari koreksi ekuitas lainnya	Rp	49.989.075,00	
6. Jurnal Penyesuaian atas pelunasan utang 2021 retribusi pelayanan Kesehatan	Rp	36.404.265,00	
7. Koreksi atas penyesuaian beban pakai habis	Rp	563.830,48	
Jumlah Pengurang	Rp		(10.588.264.623,48)
Total Tambah/(Kurang)	Rp		1.816.234.376,52
Saldo Perbandingan Beban Barang dan Jasa LO	Rp		329.508.511.147,92

c. **Beban Bunga**

Beban bunga Tahun 2022 sebesar Rp4.900.107.118,00 yang merupakan Beban Bunga Utang atas Pinjaman kepada Lembaga Keuangan Bukan Bank (LKBB) BUMN.

d. **Beban Hibah**

Saldo Beban Hibah Tahun Anggaran 2022 sebesar Rp6.182.900.115,00 jika dibandingkan dengan Realisasi Beban Hibah Tahun 2021 sebesar Rp16.689.865.148,00 mengalami penurunan sebesar Rp10.506.965.033 atau 62,95%.

Tabel 5.104 Beban Hibah

NO	Uraian	Realisasi 2022 Rp	Realisasi 2021 Rp
1	Beban Hibah Uang kepada Pemerintah Pusat	510.000.000,00	525.000.000,00
2	Beban Hibah Uang kepada Badan dan Lembaga yang Bersifat Nirlaba, Sukarela dan Sosial yang Dibentuk Berdasarkan Peraturan Perundang-Undangan	1.675.996.220,00	1.124.988.481,00
3	Beban Hibah Uang kepada Badan dan Lembaga Nirlaba, Sukarela dan Sosial yang Telah Memiliki Surat Keterangan Terdaftar	2.570.183.895,00	9.490.680.000,00
4	Beban Hibah kepada Badan dan Lembaga Nirlaba, Sukarela Bersifat Sosial Kemasyarakatan	774.940.000,00	3.133.500.000,00
5	Beban Hibah Bantuan Keuangan Kepada Partai Politik	651.780.000,00	2.215.696.667,00
	Jumlah	6.182.900.115,00	16.689.865.148,00

Sumber: Simda Keuangan FMIS 2022



PEMERINTAH KABUPATEN MOROWALI UTARA
CATATAN ATAS LAPORAN KEUANGAN TAHUN ANGGARAN 2022

Tabel 5.105 Perbandingan Beban Hibah LO dan LRA Tahun 2022

NO	Uraian	LO	LRA	Selisih
1	Beban Hibah Uang kepada Pemerintah Pusat	510.000.000,00	510.000.000,00	0,00
2	Beban Hibah Uang kepada Badan dan Lembaga yang Bersifat Nirlaba, Sukarela dan Sosial yang Dibentuk Berdasarkan Peraturan Perundang-Undangan	1.675.996.220,00	6.156.496.220,00	(4.480.500.000)
3	Beban Hibah Uang kepada Badan dan Lembaga Nirlaba, Sukarela dan Sosial yang Telah Memiliki Surat Keterangan Terdaftar	2.570.183.895,00	10.319.000.895,00	(7.748.817.000)
4	Beban Hibah kepada Badan dan Lembaga Nirlaba, Sukarela Bersifat Sosial Kemasyarakatan	774.940.000,00	774.940.000,00	0,00
5	Beban Hibah Bantuan Keuangan Kepada Partai Politik	651.780.000,00	651.780.000,00	0,00
Jumlah		6.182.900.115,00	18.412.217.115,00	(12.229.317.000)

Sumber: Simda Keuangan FMIS 2022

Perhitungan selisih nilai dari Beban Hibah LO dan LRA tabel di atas adalah sebagai berikut:

Saldo Perbandingan Beban Hibah LRA	Rp	18.412.217.115,00
Pengurang :		
1. Reklas Beban Hibah Insentif Tokoh Agama sebesar Rp4.480.500.000,00 dan Beban Hibah Bantuan Pendidikan Mahasiswa sebesar Rp7.748.817.000,00	Rp	12.229.317.000,00
Jumlah Pengurang	Rp	(12.229.317.000,00)
Total Tambah/(Kurang)	Rp	(12.229.317.000,00)
Saldo Perbandingan Beban Hibah LO	Rp	6.182.900.115,00

e. Beban Bantuan Sosial

Saldo Beban Bantuan Sosial Tahun Anggaran 2022 sebesar Rp9.341.598.378,00 jika dibandingkan dengan realisasi Beban Bantuan Sosial Tahun 2021 sebesar Rp6.935.580.384,00 mengalami kenaikan sebesar Rp2.406.017.994,00 atau 34,69%.

Tabel 5.106 Beban Bantuan Sosial

No	Uraian	Realisasi 2022 Rp	Realisasi 2021 Rp
1	Beban Bantuan Sosial Uang yang Direncanakan kepada Individu	372.000.000,00	25.000.000,00
2	Beban Bantuan Sosial Uang yang Direncanakan kepada Kelompok Masyarakat	0,00	160.000.000,00
3	Beban Bantuan Sosial Barang kepada Kelompok Masyarakat	8.969.598.378,00	6.750.580.384,00
Jumlah		9.341.598.378,00	6.935.580.384,00

Sumber: Simda Keuangan FMIS 2022



PEMERINTAH KABUPATEN MOROWALI UTARA
CATATAN ATAS LAPORAN KEUANGAN TAHUN ANGGARAN 2022

Tabel 5.107 Perbandingan Beban Bantuan Sosial LO dan LRA Tahun 2022

No	Uraian	LO	LRA	Selisih
1	Beban Bantuan Sosial Uang yang Direncanakan kepada Individu	372.000.000,00	372.000.000,00	0,00
2	Beban Bantuan Sosial Barang kepada Kelompok Masyarakat	8.969.598.378,00	8.969.598.378,00	0,00
Jumlah		9.341.598.378,00	9.341.598.378,00	0,00

Sumber: Simda Keuangan FMIS 2022

f. Beban Penyisihan Piutang

Beban Penyisihan Piutang Tahun 2022 terealisasi sebesar Rp2.219.402.980,98 jika dibandingkan dengan Beban Penyisihan Piutang Tahun 2021 sebesar Rp3.453.548.589,41 mengalami penurunan sebesar Rp1.234.145.608,43 atau 35,74%.

Tabel 5.108 Beban Penyisihan Piutang

NO	Uraian	Realisasi 2022 Rp	Realisasi 2021 Rp
1	Beban Penyisihan Pajak Reklame	7.400,00	40.120.527,50
2	Beban Penyisihan Piutang Pajak Mineral Bukan Logam dan Batuan	9.959.501,74	1.708.169.430,80
3	Beban Penyisihan Piutang Pajak Bumi dan Bangunan Pedesaan dan Perkotaan (PBBP2)	2.205.724.518,33	1.699.690.079,60
4	Beban Penyisihan Piutang Bagi Hasil	3.711.560,91	5.568.551,51
Jumlah		2.219.402.980,98	3.453.548.589,41

Sumber: Simda Keuangan FMIS 2022

g. Beban Penyusutan Peralatan dan Mesin

Beban Penyusutan Peralatan dan Mesin Tahun 2022 terealisasi sebesar Rp47.112.375.298,00 mengalami penurunan sebesar Rp710.642.533,00 atau 1,49% jika dibandingkan nilai Beban Bantuan Keuangan Tahun 2021 sebesar Rp47.823.017.831,00.

Tabel 5.109 Beban Penyusutan Peralatan dan Mesin

NO	Uraian	2022	2021
1	Beban Penyusutan Alat Besar Darat	576.701.834,00	638.432.866,00
2	Beban Penyusutan Alat Bantu	110.686.200,00	0,00
3	Beban Penyusutan Alat Angkutan Darat Bermotor	7.253.019.823,00	11.609.277.918,00
4	Alat Angkutan Darat Tak Bermotor	18.318.786,00	0,00
5	Beban Penyusutan Alat Angkutan Apung Bermotor	491.505.081,00	0,00
6	Beban Penyusutan Alat Angkutan Apung Tak Bermotor	64.759.111,00	0,00
7	Beban Penyusutan Alat Bengkel Bermesin	8.207.824,00	280.573.083,00
8	Beban Penyusutan Alat Bengkel Tak Bermesin	3.156.400,00	0,00
9	Beban Penyusutan Alat Ukur	362.343.342,00	0,00
10	Beban Penyusutan Alat Pengolahan	848.164.135,00	1.122.964.148,00
11	Beban Penyusutan Alat Kantor	2.175.758.497,00	8.395.200.353,00



PEMERINTAH KABUPATEN MOROWALI UTARA
CATATAN ATAS LAPORAN KEUANGAN TAHUN ANGGARAN 2022

NO	Uraian	2022	2021
12	Beban Penyusutan Alat Rumah Tangga	6.336.154.704,00	0,00
13	Beban Penyusutan Meja dan Kursi Kerja/Rapat Pejabat	523.253.977,00	0,00
14	Beban Penyusutan Alat Studio	1.071.566.418,00	1.064.578.347,00
15	Beban Penyusutan Alat Komunikasi	258.519.333,00	0,00
16	Beban Penyusutan Peralatan Pemancar	46.684.280,00	0,00
17	Beban Penyusutan Alat Kedokteran	12.947.916.043,00	12.725.280.280,00
18	Beban Penyusutan Alat Kesehatan Umum	91.321.229,00	0,00
19	Beban Penyusutan Unit Alat Laboratorium	4.258.728.007,00	5.655.321.200,00
20	Beban Penyusutan Unit Alat Laboratorium Nuklir	2.556.178,00	0,00
21	Beban Penyusutan Alat Peraga Praktik Sekolah	1.023.033.027,00	0,00
22	Beban Penyusutan Alat Laboratorium Fisika Nuklir/Elektronika	3.500.880,00	0,00
23	Beban Penyusutan Alat Proteksi Radiasi/Proteksi Lingkungan	306.049.590,00	0,00
24	Beban Penyusutan Radiation Application and Non Destructive Testing Laboratory Lainnya	4.850.000,00	0,00
25	Beban Penyusutan Alat Laboratorium Lingkungan Hidup	8.685.721,00	0,00
26	Beban Penyusutan Peralatan Laboratorium Hydrodinamica	12.411.944,00	0,00
27	Beban Penyusutan Alat Laboratorium Standarisasi Kalibrasi dan Instrumentasi	561.458,00	0,00
28	Beban Penyusutan Alat Persenjataan	57.158.909,00	0,00
29	Beban Penyusutan Komputer Unit	5.608.935.189,00	5.549.949.611,00
30	Beban Penyusutan Peralatan Komputer	1.800.189.294,00	0,00
31	Beban Penyusutan Sumur	183.333,00	0,00
32	Beban Penyusutan Alat Pelindung	30.875.200,00	0,00
33	Beban Penyusutan Alat SAR	700.975.675,00	0,00
34	Beban Penyusutan Alat Kerja Penerbangan	1.022.650,00	0,00
35	Beban Penyusutan Alat Peraga Pelatihan dan Percontohan	71.250,00	0,00
36	Beban Penyusutan Rambu-Rambu Lalu Lintas Darat	45.912.862,00	41.998.860,00
37	Beban Penyusutan Rambu-Rambu Lalu Lintas Udara	75.000,00	0,00
38	Beban Penyusutan Peralatan Olahraga	58.562.114,00	8.740.000,00
39	Beban Penyusutan Alat Eksplorasi Topografi	0,00	17.106.000,00
40	Beban Penyusutan Alat Deteksi	0,00	713.595.165,00
	Jumlah	47.112.375.298,00	47.823.017.831,00

Sumber: Simda Keuangan FMIS 2022



PEMERINTAH KABUPATEN MOROWALI UTARA
CATATAN ATAS LAPORAN KEUANGAN TAHUN ANGGARAN 2022

h. Beban Penyusutan Gedung dan Bangunan

Realisasi Beban Penyusutan Gedung dan Bangunan Tahun 2022 sebesar Rp13.788.309.471,00 mengalami penurunan sebesar Rp1.202.663.720,00 atau 8,02% jika dibandingkan dengan Tahun 2021 sebesar Rp14.990.973.191,00.

Tabel 5.110 Beban Penyusutan Gedung dan Bangunan

NO	Uraian	2022	2021
1	Beban Penyusutan Bangunan Gedung Tempat Kerja	12.862.209.665,00	14.901.946.863,00
2	Beban Penyusutan Bangunan Gedung Tempat Tinggal	805.471.862,00	0,00
3	Beban Penyusutan Candi/Tugu Peringatan/ Prasasti	46.225.552,00	41.395.554,00
4	Beban Penyusutan Tugu/Tanda Batas	74.402.392,00	47.630.774,00
Jumlah		13.788.309.471,00	14.990.973.191,00

Sumber: Simda Keuangan FMIS 2022

i. Beban Penyusutan Jalan, Jaringan dan Irigasi

Realisasi Beban Penyusutan Jalan, Jaringan dan Irigasi Tahun 2022 sebesar Rp69.334.661.705,00 jika dibandingkan dengan realisasi Tahun 2021 sebesar Rp58.818.070.216,00 mengalami kenaikan sebesar Rp10.516.591.489,00 atau 17,88%.

Tabel 5.111 Beban Penyusutan Jalan, Jaringan dan Irigasi

NO	Uraian	2022	2021
1	Beban Penyusutan Jalan	49.160.247.762,00	42.476.607.891,00
2	Beban Penyusutan Jembatan	1.863.750.345,00	0,00
3	Beban Penyusutan Bangunan Air Irigasi	4.112.993.491,00	13.378.315.764,00
4	Beban Penyusutan Bangunan Air Pasang Surut	30.716.076,00	0,00
5	Beban Penyusutan Bangunan Air Rawa	76.695.658,00	0,00
6	Beban Penyusutan Bangunan Pengaman Sungai dan Penanggulangan Bencana Alam	8.315.727.887,00	0,00
7	Beban Penyusutan Bangunan Pengembangan Sumber Air dan Air Tanah	48.169.982,00	0,00
8	Beban Penyusutan Bangunan Air Bersih/Baku	1.542.855.357,00	0,00
9	Beban Penyusutan Bangunan Air Kotor	213.373.595,00	
10	Beban Penyusutan Instalasi Air Minum/Air Bersih	0,00	845.934.145,00
11	Beban Penyusutan Instalasi Air Kotor	336.019.071,00	0,00
12	Beban Penyusutan Instalasi Air Bersih/Air Baku	502.576.401,00	
13	Beban Penyusutan Instalasi Pembangkit Listrik	252.058.853,00	0,00
14	Beban Penyusutan Instalasi Gardu Listrik	129.284.157,00	0,00
15	Beban Penyusutan Instalasi Instalasi Pertahanan	1.000.000,00	0,00
16	Beban Penyusutan Instalasi Gas	331.666,00	
17	Beban Penyusutan Instalasi Pengaman	1.496.500,00	0,00
18	Beban Penyusutan Jaringan Air Minum	674.904.403,00	2.117.212.416,00
19	Beban Penyusutan Jaringan Listrik	2.072.223.001,00	0,00
20	Beban Penyusutan Jaringan Telepon	237.500,00	0,00
Jumlah		69.334.661.705,00	58.818.070.216,00

Sumber: Simda Keuangan FMIS 2022



PEMERINTAH KABUPATEN MOROWALI UTARA
CATATAN ATAS LAPORAN KEUANGAN TAHUN ANGGARAN 2022

j. **Beban Penyusutan Aset Tetap Lainnya**

Beban penyusutan aset tetap lainnya Tahun 2022 terealisasi sebesar Rp1.396.035,00 merupakan beban penyusutan barang bercorak kesenian dibandingkan dengan realisasi Tahun 2021 sebesar Rp29.699.780,00 terjadi penurunan sebesar Rp28.303.745,00.

k. **Beban Amortisasi Aset Tidak Berwujud**

Beban amortisasi aset tidak berwujud Tahun 2022 tealisasi sebesar Rp231.430.400,00, mengalami penurunan dibandingkan dengan Tahun 2021 sebesar Rp118.763.690,00 atau 33,91%.

l. **Beban Bantuan Keuangan**

Realisasi Beban Bantuan Keuangan Tahun 2022 sebesar Rp72.947.253.116,00 jika dibandingkan dengan Tahun 2021 sebesar Rp59.397.098.995,00 mengalami kenaikan sebesar Rp13.550.154.121,00 atau 22,81%.

SURPLUS/DEFISIT SEBELUM POS LUAR BIASA

Tidak terdapat Saldo surplus/defisit sebelum pos luar biasa Tahun 2022.

5.5.3 POS LUAR BIASA

Pos Luar Biasa disajikan terpisah dari pos-pos lainnya dalam Laporan Operasional dan disajikan sesudah Surplus/Defisit sebelum Pos Luar Biasa.

Pos Luar Biasa memuat kejadian luar biasa yang mempunyai karakteristik sebagai berikut:

Kejadian yang tidak dapat diramalkan terjadi pada awal Tahun anggaran;

- (a) tidak diharapkan terjadi berulang-ulang; dan
- (b) kejadian diluar kendali entitas Pemerintah.

Tidak terdapat saldo pada Pos Luar Biasa Tahun Anggaran 2022

SURPLUS/DEFISIT DARI POS LUAR BIASA

Tidak terdapat Defisit dari pos luar biasa untuk Tahun 2022.

SURPLUS/DEFISIT-LO

Berdasarkan realisasi Pendapatan – LO dan Beban Tahun Anggaran 2022 menghasilkan Surplus – LO sebesar Rp108.472.037.677,38 jika dibandingkan dengan realisasi Tahun 2021 sebesar Rp148.450.564.860,54 terjadi penurunan sebesar Rp39.978.527.183,16 dengan perhitungan sebagai berikut:

Tabel 5.112 Surplus/Defisit- LO

SURPLUS SEBELUM POS LUAR BIASA	108.472.037.677,38	148.743.381.360,54
DEFISIT DARI POS LUAR BIASA	0,00	(292.816.500,00)
SURPLUS –LO	108.472.037.677,38	148.450.564.860,54

Sumber: Simda Keuangan FMIS 2022



PEMERINTAH KABUPATEN MOROWALI UTARA
CATATAN ATAS LAPORAN KEUANGAN TAHUN ANGGARAN 2022

5.6 LAPORAN ARUS KAS

Ringkasan Laporan Arus Kas Pemerintah Kabupaten Morowali Utara Tahun 2022 sebagai berikut:

Tabel 5.113 Laporan Arus Kas

Uraian	Tahun 2022	Tahun 2021
Arus Kas dari Aktivitas Operasi		
Arus masuk Kas	1.130.857.341.756,10	1.085.560.361.898,74
Arus Kas keluar	927.216.453.607,60	852.476.217.550,00
Arus Kas Bersih dari Aktivitas Operasi	203.640.888.148,50	233.084.144.348,74
Arus Kas dari Aktivitas Investasi		
Arus masuk Kas	0,00	0,00
Arus keluar Kas	283.923.425.944,80	159.053.237.798,44
Arus Kas Bersih dari Aktivitas Investasi	(283.923.425.944,80)	(159.053.237.798,44)
Arus Kas dari Aktivitas Pendanaan		
Arus masuk Kas	195.345.654.826,00	0,00
Arus keluar Kas	6.650.107.118,00	0,00
Arus Kas Bersih dari Aktivitas Pendanaan	188.695.547.708,00	0,00
Arus Kas dari Aktivitas Transitoris		
Arus masuk Kas	82.701.259.091,99	62.406.011.659,00
Arus keluar Kas	82.701.259.091,99	62.406.011.659,00
Arus Kas Bersih dari aktivitas Transitoris	0,00	0,00
Kenaikan/(Penurunan) Bersih Kas selama periode	108.413.009.911,70	74.030.906.550,30
Saldo awal Kas di BUD, Kas di Bendahara Pengeluaran dan Kas di Bendahara Penerimaan	82.339.131.469,94	8.411.939.154,64
Saldo Awal Kas di BUD	81.276.964.562,35	452.509.138,05
Saldo Awal Kas di Bendahara Penerimaan	36.404.265,00	0,00
Saldo Awal Kas di Bendahara Pengeluaran	49.208.392,00	203.378.721,00
Saldo Awal Kas Di Bendahara BOS	629.485.701,59	7.372.542.241,59
Saldo Awal Kas Di Bendahara Puskesmas FKTP	347.068.549,00	383.509.054,00
Koreksi SiLPA	0,00	(103.714.235,00)
Saldo akhir Kas di BUD, Kas di bendahara pengeluaran dan Kas di bendahara Penerimaan	190.974.549.361,64	82.339.131.469,94
Saldo Akhir Kas di BUD	188.662.223.511,05	81.276.964.562,35
Saldo Akhir Kas di Bendahara Penerimaan	578.627.154,00	36.404.265,00
Saldo Akhir Kas di Bendahara Pengeluaran	2.669.709,00	49.208.392,00
Kas Di Bendahara BOS	1.429.903.790,59	629.485.701,59
Kas di bendahara Puskesmas FKTP	301.125.197,00	347.068.549,00
Saldo akhir Kas	190.974.549.361,64	82.339.131.469,94

Sumber: Bidang Akuntansi BPKAD

Laporan Arus Kas adalah Laporan Arus Masuk Dan Arus Keluar Kas dan Setara Kas pada Bendahara Umum Daerah.

5.6.1 Penjelasan Arus Kas dari Aktivitas Operasi

	31 Desember 2022	31 Desember 2021
	Rp	Rp
Arus Masuk Kas	1.130.857.341.756,10	1.085.560.361.898,74
Arus Keluar Kas	927.216.453.607,60	852.476.217.550,00
Arus Kas Bersih dari Aktivitas Operasi	203.640.888.148,50	233.084.144.348,74



PEMERINTAH KABUPATEN MOROWALI UTARA

CATATAN ATAS LAPORAN KEUANGAN TAHUN ANGGARAN 2022

Aktivitas operasi adalah aktivitas penerimaan dan pengeluaran kas yang ditujukan untuk kegiatan operasional pemerintah selama satu periode akuntansi. Arus kas bersih dari aktivitas operasi mencerminkan kemampuan Pemerintah dalam menghasilkan kas yang cukup untuk membiayai aktivitas operasional.

Arus Kas Bersih dari Aktivitas Operasi Tahun Anggaran 2022 sebesar Rp203.640.888.148,50 merupakan selisih antara arus masuk kas sebesar Rp1.130.857.341.756,10 dan arus keluar Kas sebesar Rp927.216.453.607,60 Rincian arus kas dari aktivitas operasi sebagai berikut:

Tabel 5.114 Arus Kas dari Aktivitas Operasi

Uraian	Tahun 2022 Rp	Tahun 2021 Rp
Arus Masuk Kas:		
Pajak Daerah	17.359.095.397,40	12.304.023.945,00
Retribusi Daerah	52.627.057.885,00	74.844.181.383,00
Hasil Pengelolaan Kekayaan Daerah yang dipisahkan	2.679.373.573,71	2.236.380.817,31
Lain-lain Pendapatan Asli Daerah yang Sah	12.978.778.869,99	14.514.546.193,43
Penerimaan Dana Bagi Hasil	175.117.879.123,00	95.354.273.111,00
Penerimaan Dana Alokasi Umum	533.071.398.914,00	532.725.535.000,00
Penerimaan Dana Alokasi Khusus - Fisik	121.523.992.781,00	102.925.107.711,00
Penerimaan Dana Alokasi Khusus - Non Fisik	67.198.923.529,00	66.269.981.326,00
Penerimaan Dana Insentif Daerah	14.648.767.000,00	24.170.410.000,00
Penerimaan Dana Desa	101.993.104.000,00	115.919.937.000,00
Penerimaan Bagi Hasil dari Provinsi	31.658.970.683,00	25.871.080.318,00
Pendapatan Hibah	0,00	18.424.905.094,00
Jumlah Arus Masuk Kas	1.130.857.341.756,10	1.085.560.361.898,74
Arus Keluar Kas:		
Belanja Pegawai	396.829.687.012,20	359.417.120.806,00
Belanja Barang	327.692.593.986,40	293.603.663.415,00
Belanja Hibah	18.412.217.115,00	16.915.765.148,00
Belanja Bantuan Sosial	9.341.598.378,00	6.935.580.384,00
Belanja Tak Terduga	0,00	292.816.500,00
Transfer Bantuan Keuangan	174.940.357.116,00	175.311.271.297,00
Jumlah Arus Keluar Kas	927.216.453.607,60	852.476.217.550,00
Arus Kas Bersih dari Aktivitas Operasi	203.640.888.148,50	233.084.144.348,74

Sumber: Bidang Akuntansi BPKAD

Arus Kas Masuk dari kegiatan operasional merupakan penerimaan yang diakui sebagai Pendapatan LRA ditambah dengan penerimaan Pendapatan Non APBD sebagaimana dijelaskan sebagai berikut:

Tabel 5.115 Arus Kas Masuk dari Kegiatan Operasional

Uraian	LAK	LRA	Selisih
Pajak Daerah	17.359.095.397,40	17.359.095.397,40	0,00
Retribusi Daerah	52.627.057.885,00	52.627.057.885,00	0,00
Hasil Pengelolaan Kekayaan Daerah yang dipisahkan	2.679.373.573,71	2.679.373.573,71	0,00
Lain-lain Pendapatan Asli Daerah yang Sah	12.978.778.869,99	12.978.778.869,99	0,00



PEMERINTAH KABUPATEN MOROWALI UTARA
CATATAN ATAS LAPORAN KEUANGAN TAHUN ANGGARAN 2022

Uraian	LAK	LRA	Selisih
Penerimaan Dana Bagi Hasil	175.117.879.123,00	175.117.879.123,00	0,00
Penerimaan Dana Alokasi Umum	533.071.398.914,00	533.071.398.914,00	0,00
Penerimaan Dana Alokasi Khusus - Fisik	121.523.992.781,00	121.523.992.781,00	0,00
Penerimaan Dana Alokasi Khusus - Non Fisik	67.198.923.529,00	67.198.923.529,00	0,00
Penerimaan Dana Insentif Daerah	14.648.767.000,00	14.648.767.000,00	0,00
Penerimaan Dana Desa	101.993.104.000,00	101.993.104.000,00	0,00
Penerimaan Bagi Hasil dari Provinsi	31.658.970.683,00	31.658.970.683,00	0,00
Jumlah	1.130.857.341.756,10	1.130.857.341.756,10	0,00

Sumber: Bidang Akuntansi BPKAD

Arus Kas Keluar dari kegiatan operasional merupakan realisasi belanja yang disajikan dalam Laporan Realisasi Anggaran (LRA) tahun berjalan sebagaimana dijelaskan sebagai berikut :

Tabel 5.116 Arus Kas Keluar dari Kegiatan Operasional

Uraian	LAK	LRA	Selisih
Belanja Pegawai	396.829.687.012,20	396.829.687.012,20	0,00
Belanja Barang	327.692.593.986,40	327.692.593.986,40	0,00
Belanja Hibah	18.412.217.115,00	18.412.217.115,00	0,00
Belanja Bantuan Sosial	9.341.598.378,00	9.341.598.378,00	0,00
Transfer Bantuan Keuangan	174.940.357.116,00	174.940.357.116,00	0,00
Jumlah	927.216.453.607,60	927.216.453.607,60	0,00

Sumber: Bidang Akuntansi BPKAD

5.6.2 Penjelasan Arus Kas dari Aktivitas Investasi

	31 Desember 2022	31 Desember 2021
	Rp	Rp
Arus Masuk Kas	0,00	0,00
Arus Keluar Kas	283.923.425.944,80	159.053.237.798,44
Arus Kas Bersih dari Aktivitas Investasi	(283.923.425.944,80)	(159.053.237.798,44)

Aktivitas investasi adalah aktivitas penerimaan dan pengeluaran kas yang ditujukan untuk memperoleh atau melepaskan aset tetap serta investasi lainnya yang tidak termasuk dalam setara kas. Arus kas investasi bertujuan untuk meningkatkan dan mendukung pelayanan pemerintah kepada masyarakat dimasa yang akan datang.

Arus Kas Bersih dari Aktivitas Investasi Tahun Anggaran 2022 sebesar Rp283.923.425.944,80 merupakan jumlah arus masuk Kas sebesar Rp0,00 dikurangi dengan jumlah arus keluar Kas sebesar Rp283.923.425.944,80. Rincian aliran kas dari aktivitas investasi Tahun 2022 adalah sebagai berikut:

Tabel 5.117 Arus Kas dari Aktivitas Investasi

raian	Tahun 2022 Rp	Tahun 2021 Rp
Arus Masuk Kas:		
Hasil Penjualan Kekayaan Daerah yang Dipisahkan	0,00	0,00
Jumlah Arus Masuk Kas	0,00	0,00



PEMERINTAH KABUPATEN MOROWALI UTARA
CATATAN ATAS LAPORAN KEUANGAN TAHUN ANGGARAN 2022

raian	Tahun 2022 Rp	Tahun 2021 Rp
Arus Keluar Kas:		
Belanja Tanah	1.391.680.600,00	1.339.830.000,00
Belanja Peralatan dan Mesin	32.025.600.671,80	27.077.937.820,00
Belanja Gedung dan Bangunan	82.897.607.681,00	54.435.224.599,00
Belanja Jalan, Irigasi dan Jaringan	167.165.310.656,00	70.258.170.033,44
Belanja Aset Tetap Lainnya	443.226.336,00	5.942.075.346,00
Jumlah Arus Keluar Kas	283.923.425.944,80	159.053.237.798,44
Arus Kas Bersih dari Aktivitas Investasi	(283.923.425.944,80)	(159.053.237.798,44)

Sumber: Bidang Akuntansi BPKAD

5.6.3 Penjelasan atas Arus Kas dari Aktivitas Pendanaan

31 Desember 2022

Rp

Arus Masuk Kas	195.345.654.826,00
Arus Keluar Kas	6.650.107.118,00
Arus Kas Bersih dari Aktivitas Transitoris	188.695.547.708,00

5.6.4 Penjelasan atas Arus Kas dari Aktivitas Transitoris:

31 Desember 2022

31 Desember 2021

Rp

Rp

Arus Masuk Kas	82.701.259.091,99	62.406.011.659,00
Arus Keluar Kas	82.701.259.091,99	62.406.011.659,00
Arus Kas Bersih dari Aktivitas Transitoris	0,00	0,00

Arus Kas Bersih dari Aktivitas Transitoris Tahun Anggaran 2022 sebesar Rp0,00 merupakan jumlah arus masuk kas sebesar Rp82.701.259.091,99 dikurangi arus keluar kas sebesar Rp82.701.259.091,99.

Tabel 5.118 Arus Kas dari Aktivitas Transitoris

Uraian	Tahun 2022 (Rp)	Tahun 2021 (Rp)
Arus Masuk Kas:		
Penerimaan Perhitungan Fihak Ketiga (PFK)	82.701.259.091,99	62.406.011.659,00
Jumlah Arus Masuk Kas	82.701.259.091,99	62.406.011.659,00
Arus Keluar Kas:		
Pengeluaran Perhitungan Fihak Ketiga (PFK)	82.701.259.091,99	62.406.011.659,00
Jumlah Arus Keluar Kas	82.701.259.091,99	62.406.011.659,00
Arus Kas Bersih dari Aktivitas Transitoris	0,00	0,00

Sumber: Bidang Akuntansi BPKAD

5.6.5 Kenaikan/Penurunan Bersih Kas

31 Desember 2022

31 Desember 2021

Rp

Rp

Kenaikan/Penurunan Bersih Kas	108.413.009.911,70	74.030.906.550,30
--------------------------------------	---------------------------	--------------------------

Kenaikan/(Penurunan) Bersih Kas selama periode sebesar Rp108.413.009.911,70 adalah jumlah atas arus Kas bersih dari aktivitas operasi sebesar Rp203.640.888.148,50, arus Kas bersih dari aktivitas investasi sebesar Rp(283.923.425.944,80), arus Kas bersih dari aktivitas pendanaan sebesar Rp188.695.547.708,00 dan arus Kas bersih dari aktivitas transitoris sebesar Rp0,00.



PEMERINTAH KABUPATEN MOROWALI UTARA
CATATAN ATAS LAPORAN KEUANGAN TAHUN ANGGARAN 2022

Tabel 5.119 Kenaikan/Penurunan Bersih Kas

Uraian	31 Desember 2022 Rp	31 Desember 2021 Rp
Arus Kas Bersih dari Aktivitas Operasi	203.640.888.148,50	233.084.144.348,74
Arus Kas Bersih dari Aktivitas Investasi	(283.923.425.944,80)	(159.053.237.798,44)
Arus Kas Bersih dari Aktivitas Pendanaan	188.695.547.708,00	0,00
Kas Bersih Dari Aktivitas Transitoris	0,00	0,00
Jumlah	116.519.206.715,70	74.030.906.550,30

Sumber: Bidang Akuntansi BPKAD

5.6.6 Saldo Awal Kas

Saldo Awal Kas	31 Desember 2022 Rp	31 Desember 2021 Rp
	82.339.131.469,94	8.411.939.154,64

Saldo awal Kas di BUD, Kas di Bendahara Pengeluaran dan Kas di Bendahara Penerimaan sebesar Rp82.339.131.469,94 terdiri dari Kas di BUD sebesar Rp81.276.964.562,35; Kas dibendahara penerimaan sebesar Rp36.404.265,00; Kas dibendahara pengeluaran sebesar Rp49.208.392,00; Kas dibendahara BOS sebesar Rp629.485.701,59; dan Kas dibendahara Puskesmas FKTP sebesar Rp347.068.549,00.

Tabel 5.120 Saldo Awal Kas

Uraian	Tahun 2022 Rp	Tahun 2021 Rp
Saldo Awal Kas di BUD	81.276.964.562,35	452.509.138,05
Saldo Awal Kas di Bendahara Penerimaan	36.404.265,00	0,00
Saldo Awal Kas di Bendahara Pengeluaran	49.208.392,00	203.378.721,00
Saldo Awal Kas Di Bendahara BOS	629.485.701,59	7.372.542.241,59
Saldo Awal Kas Di Bendahara Puskesmas FKTP	347.068.549,00	383.509.054,00
Jumlah	82.339.131.469,94	8.411.939.154,64

Sumber: Bidang Akuntansi BPKAD

5.6.7 Saldo Akhir Kas

Saldo Akhir Kas	31 Desember 2022 Rp	31 Desember 2021 Rp
	190.974.549.361,64	82.339.131.469,94

Saldo akhir Kas di BUD, Kas di Bendahara Pengeluaran dan Kas di Bendahara Penerimaan sebesar Rp190.974.549.361,64 terdiri dari Kas di BUD sebesar Rp188.662.223.511,05; Kas dibendahara penerimaan Rp578.627.154,00; Kas dibendahara pengeluaran Rp2.669.709,00; Kas dibendahara BOS Rp1.429.903.790,59; dan Kas di bendahara FKTP sebesar Rp301.125.197,00.

Tabel 5.121 Saldo Akhir Kas

Uraian	Tahun 2022 Rp	Tahun 2021 Rp
Saldo Akhir Kas di BUD, Kas di Bendahara Pengeluaran & Kas di Bendahara Penerimaan	188.662.223.511,05	81.276.964.562,35
Saldo Akhir Kas di Bendahara Penerimaan	578.627.154,00	36.404.265,00



PEMERINTAH KABUPATEN MOROWALI UTARA
CATATAN ATAS LAPORAN KEUANGAN TAHUN ANGGARAN 2022

Uraian	Tahun 2022 Rp	Tahun 2021 Rp
Saldo Akhir Kas di Bendahara Pengeluaran	2.669.709,00	49.208.392,00
Kas Di Bendahara BOS	1.429.903.790,59	629.485.701,59
Kas Di Bendahara Puskesmas FKTP	301.125.197,00	347.068.549,00
Jumlah	190.974.549.361,64	82.339.131.469,94

Sumber: Bidang Akuntansi BPKAD

5.7 LAPORAN PERUBAHAN EKUITAS

5.7.1. Perubahan Ekuitas

Ekuitas adalah kekayaan bersih Pemerintah Daerah Kabupaten yang merupakan selisih antara Aset Dan Kewajiban Pemerintah Daerah. Laporan Perubahan Ekuitas menyajikan informasi kenaikan atau penurunan ekuitas Tahun pelaporan dibandingkan dengan Tahun sebelumnya.

Tabel 5.122 Perubahan Ekuitas

Uraian	2022	2021
EKUITAS AWAL	1.890.562.449.962,41	1.744.071.352.226,74
SURPLUS/DEFISIT-LO	108.472.037.677,38	148.450.564.860,54
Dampak Kumulatif Perubahan Kebijakan/Kesalahan Mendasar:		
Koreksi Ekuitas Lainnya	25.672.285.881,82	(1.959.467.124,87)
EKUITAS AKHIR	2.024.706.773.521,61	1.890.562.449.962,08

Sumber: Simda Keuangan FMIS 2022

Saldo Ekuitas Awal Pemerintah Kabupaten Morowali Utara Tahun 2022 sebesar Rp1.890.562.449.962,41 yang merupakan Saldo Akhir Ekuitas Tahun 2021. Surplus/Defisit – LO Pemerintah Kabupaten Morowali Utara Tahun Anggaran 2022 sebesar Rp108.472.037.677,38, yang merupakan Surplus atas kegiatan operasional (basis akrual) yang menambah Nilai Ekuitas pada Neraca.

Nilai Kenaikan/Penurunan Ekuitas diperoleh dari penjumlahan Surplus/Defisit – LO, Penyesuaian Nilai Tahun Berjalan, koreksi-koreksi yang langsung menambah/mengurangi ekuitas. Untuk Tahun 2022 nilai kenaikan ekuitas adalah sebesar Rp134.144.323.559,20 sedangkan tahun 2021 sebesar Rp36.421.630.031,50.

Berdasarkan Nilai Ekuitas Awal dan Kenaikan/Penurunan Ekuitas tersebut maka Saldo Ekuitas per 31 desember 2022 adalah sebesar Rp2.024.706.773.521,61 dan per 31 Desember 2021 adalah sebesar Rp1.890.562.449.962,41.



PEMERINTAH KABUPATEN MOROWALI UTARA

CATATAN ATAS LAPORAN KEUANGAN TAHUN ANGGARAN 2022

5.8 PENGUNGKAPAN LAINNYA ATAS LAPORAN KEUANGAN PEMERINTAH KABUPATEN MOROWALI UTARA TAHUN 2022

Pengungkapan lainnya atas Laporan Keuangan Tahun Anggaran 2022 untuk memberikan gambaran yang lengkap agar memudahkan pengguna dalam memahami laporan keuangan, serta dalam rangka memenuhi pengungkapan yang memadai (*full disclosure*). Maka perlu kami ungkapkan hal-hal yang belum dijelaskan dalam penjelasan pos-pos laporan keuangan, sebagai berikut:

1. Kronologis pengajuan keberatan, banding dan gugatan BPHTB PT. TIMUR JAYA INDOMAKMUR:
 - a. Pada Tahun 2014 PT. Timur Jaya Indomakmur mengajukan permohonan penetapan BPHTB kepada Bupati Morowali Utara atas lokasi Perkebunan Sawit yang terletak di Kecamatan Mori Atas Kabupaten Morowali Utara melalui surat Nomor 046/D&L/TJIM/THA/VI/2014 tanggal 12 Juni 2014, dimana substansi surat tersebut pihak Perusahaan memohon agar penetapan BPHTB didasarkan pada Nilai Tanah Terendah sebagaimana tercantum dalam Rincian Perhitungan Nilai (RPN) yang diterbitkan oleh KPP Pratama Poso.
 - b. Berdasarkan surat permohonan tersebut Dinas Pendapatan Pengelolaan Keuangan dan Aset Daerah (DPPKAD) cq. Bidang Pendapatan melakukan perhitungan dan penetapan BPHTB terhutang berdasarkan Nilai Dasar Tanah sebagaimana yang tercantum dalam Rincian Perhitungan Nilai (RPN), yang hasilnya dituangkan dalam Surat Setoran Pajak Daerah BPHTB (SSPD-BPHTB):
 - SSPD-BPHTB Nomor 0005.BPHTB/VII/2014 tanggal 11 Juli 2014 sebesar Rp2.801.065.000,00 (Dua Milyar Delapan Ratus Satu Juta Enam Puluh Lima Ribu Rupiah).
 - SSPD-BPHTB Nomor 0008/VII/2014 tanggal 11 Juli 2014 sebesar Rp528.106.957,00 (Lima Ratus Dua Puluh Delapan Juta Seratus Enam Ribu Sembilan Ratus Lima Puluh Tujuh Rupiah).Berdasarkan SSPD-BPHTB tersebut perusahaan melakukan penyetoran pada tanggal 20 Juli 2014 langsung ke Rekening Kas Daerah pada Bank BRI Unit Wita Mori Kolonodale dengan Nomor Rekening 36.34.01.000096-30-2.
 - c. Pada Tahun 2015 BPK-RI Perwakilan Sulawesi Tengah melakukan Pemeriksaan atas LKPD Pemerintah Kabupaten Morowali Utara Tahun 2014 dan ditemukan bahwa terdapat kurang bayar BPHTB terhutang atas nama Wajib Pajak PT Timur Jaya Indomakmur sebagaimana yang dituangkan dalam Laporan Hasil Pemeriksaan No.13.C/LHP/XIX.PLU/06/2015 tanggal 14 Juni 2015.

Kemudian BPK-RI merekomendasikan kepada DPPKAD cq. Bidang Pendapatan untuk melakukan penagihan atas kurang bayar BPHTB Tahun 2014 atas nama WP PT. Timu Jaya Indomakmur.
 - d. Atas rekomendasi BPK-RI tersebut DPPKAD Morowali Utara cq. Bidang Pendapatan melakukan perhitungan kembali BPHTB terhutang atas nama WP PT Timur Jaya Indomakmur dan dituangkan dalam kertas kerja perhitungan kembali BPHTB (terlampir) dengan jumlah selisih kurang bayar BPHTB Timur Jaya Indomakmur sebesar Rp8.624.916.543,00(Delapan Milyar Enam



PEMERINTAH KABUPATEN MOROWALI UTARA

CATATAN ATAS LAPORAN KEUANGAN TAHUN ANGGARAN 2022

- Raus Dua Puluh Empat Juta Sembilan Ratus Enam Belas Ribu Lima Ratus Empat Puluh Tiga Rupiah). Selisih kurang bayar tersebut kemudian ditetapkan dalam SKPDKB-BPHTB Nomor 01/SLPDKB/DPPKAD/VIII/2015 tanggal 10 Agustus 2015 .
- e. SKPDKB-BPHTB tersebut kemudian disampaikan kepada WP PT. Timur Jaya Indomakmur melalui surat Bupati Morowali Utara Nomor 970/0342/DPPKAD/VIII/2015 tanggal 10 Agustus 2015 perihal Penyampaian Ketetapan BPHTB Kurang Bayar yang diterima oleh Wajib Pajak pada tanggal 19 Agustus 2015.
 - f. Selanjutnya sebagai tindak lanjut Surat Bupati Morowali Utara tersebut diatas, Bupati Morowali Utara kembali mengirim Surat Nomor 910/0451/DPPKAD/IX/2015, tanggal 30 September 2015, perihal Tindak Lanjut BPHTB Kurang Bayar, dimana dalam Surat tersebut ditegaskan kembali agar Wajib Pajak segera melakukan penyetoran BPHTB Kurang Bayar paling lambat Bulan Desember 2015.
 - g. Kemudian pada Bulan Oktober 2015 WP memberikan tanggapan atas surat Bupati tersebut melalui Surat Nomor 037/TJIM-PEMDA/X/2015 tanggal 26 Oktober 2015, perihal Tanggapan/Klarifikasi atas BPHTB kurang bayar PT. Timur Jaya Indomakmur sebesar Rp8.624.936.448,00 (Delapan Milyar Enam Ratus Dua Puluh Empat Juta Sembilan Ratus Tiga Puluh Enam Ribu Empat Ratus Empat Puluh Delapan Rupiah). Subtansi dari surat ini adalah bahwa WP tidak setuju dengan penetapan BPHTB kurang bayar sejumlah Rp8.624.936.448,00 dan menyatakan akan mengajukan keberatan sesuai peraturan yang berlaku dan meminta penjelasan kepada Pemerintah Kabupaten Morowali Utara tentang tata cara pengajuan keberatan termasuk meminta alamat resmi surat menyurat sebagai dasar WP mengirimkan surat keberatan.
 - h. Surat WP tersebut kemudian dijawab oleh Pemerintah Kabupaten Morowali Utara melalui Surat Kepala DPPKAD Nomor 900/796/DPPKAD/XI/2015 tanggal 4 November 2015, perihal penjelasan tentang Prosedur/Tata cara keberatan atas BPHTB Kurang bayar.
 - i. Pada tanggal 09 November 2015 WP mengajukan keberatan atas SKPDKB-BPHTB dengan Surat Keberatan Nomor 040/TJIM-PEMDA/XI/2015, yang diterima oleh Pemerintah Kabupaten Morowali Utara pada tanggal 09 November 2015. Atas pengajuan surat keberatan tersebut sebelumnya WP telah menyetor kurang bayar BPHTB sebesar Rp4.398.707.437,00 (Empat Milyar Tiga Ratus Sembilan Puluh Delapan Juta Tujuh Ratus Tujuh Ribu Empat Ratus Tiga Puluh Tujub Rupiah) pada tanggal yang sama.
 - j. Atas surat keberatan WP tersebut Pemerintah Kabupaten Morowali Utara memberikan tanggapan dengan Surat Bupati Morowali Utara Nomor 973/0576/DPPKAD/XI/2015 tanggal 30 November 2015, yang pada prinsipnya isi surat menegaskan menolak keberatan WP dengan menyatakan bahwa penetapan kurang bayar BPHTB dimaksud adalah berdasarkan Rekomendasi BPK-RI dan oleh Pemerintah Kabupaten Morowali Utara surat tersebut sudah merupakan sikap/keputusan formil terhadap keberatan wajib pajak.



PEMERINTAH KABUPATEN MOROWALI UTARA
CATATAN ATAS LAPORAN KEUANGAN TAHUN ANGGARAN 2022

- k. Selanjutnya sebagai penegasan kembali atas surat Nomor 973/0576/DPPKAD/XI/2015, Bupati Morowali Utara menerbitkan Surat Keputusan Bupati Morowali Utara Nomor 188.45/KEP-B.MU/0290/XII/2016 tanggal 30 Desember 2016 yang kemudian dikirim ke WP dan diterima oleh WP pada tanggal 23 Januari 2017 yang isinya menolak permohonan keberatan PT. Timur Jaya Indomakmur dan menyatakan bahwa penetapan SKPDKB-BPHTB sebesar Rp8.624.916.543,00 telah sesuai dengan ketentuan yang berlaku.
- l. Atas Surat Keputusan Bupati Morowali Utara tersebut WP kemudian mengajukan Banding ke Pengadilan Pajak Jakarta dan sejak itu secara resmi sengketa pajak ini terdaftar sebagai sengketa banding di Pengadilan Pajak Jakarta dengan Nomor Sengketa 32-1111647-2014.
- m. Sebelum sidang Sengketa Banding dimulai, atas permintaan Pengadilan Pajak Jakarta, Bupati Morowali Utara membuat Surat Uraian Banding (SUB) Nomor 180/0466/HKM/VI/2017 dan kemudian disampaikan dan diterima oleh Pengadilan Pajak Jakarta pada tanggal 06 Juli 2017.
- n. Kemudian Pengadilan Pajak menyelenggarakan beberapa kali sidang sengketa pajak yang dihadiri oleh kedua belah pihak yang bersengketa (PT. Timur Jaya Indomakmur selaku Pemohon Banding dan Bupati Morowali Utara selaku Terbanding)
- o. Sidang tersebut kemudian menghasilkan Putusan Yang Berkekuatan Hukum Tetap yaitu Putusan Nomor PUT-111647.32/2014/PP/M.XIA Tahun 2018 tanggal 19 Maret 2018 dimana dalam amar Putusan berbunyi :
“mengabulkan seluruhnya Permohonan Banding dari Pemohon”
- p. Kemudian menindak lanjuti Putusan Pengadilan Pajak tersebut WP atas Nama PT. Timur Jaya Indomakmur mengajukan Permohonan Pengembalian Kelebihan Pembayaran Pajak melalui Surat Nomor 017/TJIM-PEMDA/IV/2018, dengan jumlah yang dimohonkan untuk dikembalikan dalam surat sebesar Rp6.505.934.684,00 (Enam Milyar Lima Ratus Lima Juta Sembilan Ratus Tiga Puluh Empat Ribu Enam Ratus Delapan Puluh Empat Rupiah).
- q. Atas surat tersebut Bapenda Morowali Utara kemudian melakukan kajian dan penelitian dan hasilnya dituangkan dalam Keputusan Bupati Morowali Utara Nomor 188.45/KEP-B.MU/0206.b/IV/2019, tanggal 25 April 2019, dimana isi keputusan adalah menolak Permohonan Wajib Pajak Atas Nama PT Timur Jaya Indomakmur.
- r. Kemudian atas Keputusan Bupati Morowali Utara tersebut WP kembali mendaftarkan Gugatan BPHTB ke Pengadilan Pajak Jakarta.
- s. Selanjutnya Pengadilan Pajak Jakarta telah menggelar beberapa kali sidang atas sengketa gugatan tersebut namun sampai dengan saat ini Pemerintah Daerah Kabupaten Morowali Utara selaku Tergugat belum pernah menerima Putusan Pengadilan Pajak terkait kasus ini.



PEMERINTAH KABUPATEN MOROWALI UTARA
CATATAN ATAS LAPORAN KEUANGAN TAHUN ANGGARAN 2022

2. Dana Tugas Pembantuan

Tabel 5.123 Realisasi Pelaksanaan Program/Kegiatan Tugas Pembantuan Yang Diterima Pada Dinas Pertanian dan Pangan Daerah Tahun 2022

No.	Nomor SP DIPA	Nomor Kode dan Nama	Anggaran		Penyerapan (%)		Indikator Kinerja Keluaran (outputs)*				Instansi Penanggung Jawab	Lokasi
		Program/Kegiatan	Rupiah	TOTAL	S	R	Narasi	Satuan (Unit)	S (%)	R (%)		
1	2	3	4	5	7	8	9	10	11	12	13	14
	018.08.4.189 139	018.08.HA PROGRAM KETERSEDIAAN AKSES DAN PANGAN BERKUALITAS										
		1794. Pengelolaan Air Irigasi Untuk Pertanian										
		1794.RBK Prsarana Bidang Pertanian, Kehutanan dan Lingkungan Hidup										
		1794.RBK.001 Irigasi Perpipaan										
		081 Persiapan	Rp 12.000.000	Rp 12.000.000	100	100	Survey dan Investigasi Design Air	Paket	12,00	12,00	DPPD	Desa Tandoy ondo
		052 Pelaksanaan Konstruksi Irigasi Perpipaan	Rp 84.000.000	Rp 84.000.000	100	100	Pekerjaan Konstruksi Irigasi Perpipaan	Paket	84,00	84,00	DPPD	Desa Tandoy ondo
		053 Monitoring dan Pelaporan	Rp 700.000	Rp 700.000	100	100	Konsumsi Rapat Koordinasi/Sosialisasi	OH	0,70	0,70	DPPD	
			Rp 2.400.000	Rp 2.400.000	100	100	Monitoring dan Pelaporan BUN	OH	2,40	2,40	DPPD	Desa Tandoy ondo
			Rp 900.000	Rp 900.000	100	100	CPCL Irigasi Perpipaan BUN	OH	0,90	0,90	DPPD	Desa Tandoy ondo
		1794.RBK.002 Embung Pertanian										
		051 Pembangunan Embung Pertanian	Rp 120.000.000	Rp 120.000.000	100	100	Pembangunan Embung Mendukung Perkebunan	Paket	100	100	DPPD	Desa Peleru
		018.08.WA Program Dukungan Manajemen										



PEMERINTAH KABUPATEN MOROWALI UTARA
CATATAN ATAS LAPORAN KEUANGAN TAHUN ANGGARAN 2022

No.	Nomor SP DIPA	Nomor Kode dan Nama	Anggaran		Penyerapan (%)		Indikator Kinerja Keluaran (outputs*)				Instansi Penanggung Jawab	Lokasi
		Program/Kegiatan	Rupiah	TOTAL	S	R	Narasi	Satuan (Unit)	S (%)	R (%)		
1	2	3	4	5	7	8	9	10	11	12	13	14
		1797 Dukungan Manajemen dan Dukungan Teknis Lainnya Ditjen Prasarana dan Sarana Pertanian										
		1797.EAA Layanan Perkantoran										
		1797.EAA.002 Layanan Dukungan Manajemen Satker										
		051 Layanan Manajemen dan Perkantoran	Rp 9.600.000	Rp 9.600.000	100	100	Honorarium Pejabat Pembuat Komitmen	OB	17,95	17,95	DPPD	
			Rp 4.800.000	Rp 4.800.000	100	100	Honorarium Bendahara Pengeluaran Pembantu	OB	8,98	8,98	DPPD	
			Rp 7.200.000	Rp 7.200.000	100	100	Honorarium Staf Pengelola	OB	13,47	13,47	DPPD	
			Rp 3.600.000	Rp 3.600.000	100	100	Honor Staf Penyusun Pelaporan Online	OB	6,73	6,73	DPPD	
		051 Layanan Manajemen dan Perkantoran	Rp 1.000.000	Rp 1.000.000	100	100	Penggandaan, Penjilidan, Pengiriman, dokumen dan pelaporan	Paket	1,87	1,87	DPPD	
			Rp 700.000	Rp 700.000	100	100	Konsumsi Rapat Koordinasi/Sosialisasi Pelaksanaan Kegiatan Dilokasi Penerima Manfaat (Bun)	Paket	1,31	1,31	DPPD	
			Rp 850.000	Rp 850.000	100	100	ATK Kegiatan/Penyusunan Laporan	Paket	1,59	1,59	DPPD	
			Rp 6.000.000	Rp 6.000.000	100	100	Perjalanan dalam rangka Pendampingan Kegiatan Lingkup Ditjen PSP ke Lokasi	OH	11,22	11,22	DPPD	



PEMERINTAH KABUPATEN MOROWALI UTARA
CATATAN ATAS LAPORAN KEUANGAN TAHUN ANGGARAN 2022

No.	Nomor SP DIPA	Nomor Kode dan Nama Program/Kegiatan	Anggaran		Penyerapan (%)		Indikator Kinerja Keluaran (outputs*)				Instansi Penanggung Jawab	Lokasi
			Rupiah	TOTAL	S	R	Narasi	Satuan (Unit)	S (%)	R (%)		
1	2	3	4	5	7	8	9	10	11	12	13	14
			Rp 7.400.000	Rp 7.400.000	100	100	Perjalanan dalam rangka Percepatan, Administrasi, Pelaporan dan konsultasi Kegiatan ke Propinsi	OH	13,84	13,84	DPPD	
			Rp 600.000	Rp 600.000	100	100	Perjalanan dalam rangka CPCL Embung	OH	1,12	1,12	DPPD	
			Rp 4.220.000	Rp 4.220.000	100	100	Perjalanan dalam rangka mengikuti kegiatan di propinsi	OP	7,89	7,89	DPPD	
			Rp 7.500.000	Rp 7.500.000	100	100	Rapat Teknis Pengelolaan Anggaran Tahun 2022 di Jakarta dan Lainnya	OP	14,03	14,03	DPPD	
JUMLAH			Rp 273.470.000	Rp 273.470.000								

Sumber : Dinas Pertanian dan Pangan Daerah Kab. Morowali Utara Tahun 2022

3. Daftar rincian belanja FKTP yang menggunakan dana kapitasi JKN Tahun Anggaran 2022
Tabel 5.124 Belanja FKTP Dan Kapitasi JKN

No	Puskesmas	Belanja Pegawai	Belanja Barang Jasa	Belanja Modal	Total Belanja
1	2	3	4	5	6 = 3 + 4 + 5
1	Puskesmas Petumbea	283.185.300,00	125.179.000,00	43.200.000,00	451.564.300,00
2	Puskesmas Mayumba	213.475.511,00	124.966.850,00	43.207.800,00	381.650.161,00
3	Puskesmas Pandauke	337.800.000,00	230.715.700,00	0,00	568.515.700,00
4	Puskesmas Baturube	488.000.000,00	231.285.750,00	99.400.000,00	818.685.750,00
5	Puskesmas Tambayoli	91.818.711,00	58.829.000,00	0,00	150.647.711,00
6	Puskesmas Panca Makmur	169.938.614,00	116.017.850,00	0,00	285.956.464,00
7	Puskesmas Lee	103.506.000,00	79.213.618,00	0,00	182.719.618,00
8	Puskesmas Tomata	399.355.020,00	225.304.074,00	38.461.657,00	663.120.751,00
9	Puskesmas Beteleme	487.800.000,00	206.776.912,00	108.550.000,00	803.126.912,00
10	Puskesmas Kolonodale	467.671.140,00	258.131.680,00	65.020.500,00	790.823.320,00
11	Puskesmas Molino	585.732.705,00	218.594.425,00	110.389.958,00	914.717.088,00
12	Puskesmas Anuntoluwu	258.950.993,00	142.348.314,00	50.976.905,00	452.276.212,00
13	Puskesmas Potowe Indo Lijo	27.500.000,00	21.146.100,00	0,00	48.646.100,00
Jumlah		3.914.733.994,00	2.038.509.273,00	559.206.820,00	6.512.450.087,00

Sumber: Simda Keuangan FMIS 2022



PEMERINTAH KABUPATEN MOROWALI UTARA
CATATAN ATAS LAPORAN KEUANGAN TAHUN ANGGARAN 2022

4. *Mandatory Spending*

Mandatory Spending adalah belanja atau pengeluaran negara yang sudah diatur dalam undang-undang yang bertujuan untuk mengurangi masalah ketimpangan sosial dan ekonomi daerah. Mandatory Spending dalam tata kelola keuangan pemerintah daerah yang meliputi alokasi anggaran pendidikan sebesar 20% (dua puluh persen) dari APBD, anggaran kesehatan minimal 10% (sepuluh persen) dari APBD. Dana Transfer Umum (DTU) diarahkan penggunaannya, yaitu paling sedikit 25% (dua puluh lima persen) untuk belanja infrastruktur daerah yang langsung terkait dengan percepatan pembangunan fasilitas pelayanan publik dan ekonomi dalam rangka meningkatkan kesempatan kerja, mengurangi kemiskinan, dan mengurangi kesenjangan penyediaan layanan publik antar daerah (UU APBN).

Alokasi dana Desa (ADD) paling sedikit 10% dari Dana perimbangan yang diterima Kabupaten/Kota dalam Anggaran Pendapatan dan Belanja Daerah setelah dikurangi Dana Alokasi Khusus sesuai Undang-Undang Nomor 6 Tahun 2014 Tentang Desa.

Sesuai amanat Undang-Undang Dasar 1945 Pasal 31 ayat (4) dan Undang-Undang Nomor 20 tahun 2003 tentang Sistem Pendidikan Nasional pasal 49 ayat (1) Tahun anggaran 2022 anggaran bidang pendidikan dialokasikan sebesar 20% (dua puluh persen) dari Anggaran Pendapatan Belanja Daerah. Anggaran tersebut meliputi anggaran Belanja Operasi sebesar Rp210.212.832.292,00 terealisasi sebesar Rp193.753.364.305,00 atau 92% dan anggaran Belanja Modal sebesar Rp35.700.161.746,00 dan terealisasi sebesar Rp32.533.232.994,00 atau 91%.

Sedangkan anggaran bidang kesehatan dialokasikan minimal 10% (sepuluh persen) dari Anggaran Pendapatan dan Belanja Daerah diluar gaji yang tertuang dalam Undang-Undang Nomor 36 tahun 2009 tentang kesehatan. Anggaran tersebut terdiri dari anggaran Belanja Operasi sebesar Rp213.975.635.041,00 terealisasi sebesar Rp194.948.329.099,00 atau 91%, anggaran Belanja Modal sebesar Rp91.109.957.389,00 terealisasi sebesar Rp52.799.719.087,00 atau 58% dan anggaran Belanja diluar Dinas kesehatan yang menunjang kesehatan dari anggaran sebesar Rp51.613.345.108,58 terealisasi sebesar Rp49.084.741.321,00 atau 95%.

Secara rinci dapat dilihat pada tabel dibawah ini:

Tabel 5.125 Mandatory Spending

BIDANG PENDIDIKAN				
JENIS BELANJA		ANGGARAN	REALISASI	%
1	BELANJA OPERASI	210.212.832.292,00	193.753.364.305,00	92%
	a. Belanja Pegawai	164.654.161.244,00	156.326.081.225,00	95%
	b. Belanja Barang dan Jasa	30.859.854.048,00	28.288.306.080,00	92%
	c. Belanja Hibah	14.698.817.000,00	9.138.977.000,00	62%
2	BELANJA MODAL	35.700.161.746,00	32.533.232.994,00	91%



PEMERINTAH KABUPATEN MOROWALI UTARA
CATATAN ATAS LAPORAN KEUANGAN TAHUN ANGGARAN 2022

BIDANG KESEHATAN				
JENIS BELANJA		ANGGARAN	REALISASI	%
1	BELANJA OPERASI	213.975.635.041,00	194.948.329.099,00	91%
	a. Belanja Pegawai	98.268.726.498,00	97.094.595.087,00	99%
	b. Belanja Barang dan Jasa	115.706.908.543,00	97.853.734.012,00	85%
2	BELANJA MODAL	91.109.957.389,00	52.799.719.087,00	58%
3	BELANJA DILUAR DINAS KESEHATAN YANG MENUNJANG KESEHATAN	51.613.345.108,58	49.084.741.321,00	95%
	a. Iuran Jaminan Kesehatan ASN	7.233.945.080,58	7.173.711.821,00	99%
	b. Belanja Jasa Pelayanan Kesehatan bagi ASN	4.243.250.352,00	4.176.147.517,00	98%
	c. Iuran Jaminan Kesehatan bagi DPRD	48.416.256,00	48.416.256,00	100%
	d. belanja barang dan jasa pada Rumah Sakit Umum Daerah	40.087.733.420,00	37.686.465.727,00	94%

Sumber: Simda Keuangan FMIS 2022

5. Standar Pelayanan Minimal (SPM)

Standar Pelayanan Minimal (SPM) adalah ketentuan mengenai Jenis dan Mutu Pelayanan Dasar yang merupakan Urusan Pemerintahan Wajib yang berhak diperoleh setiap Warga Negara secara minimal. Sebagian substansi Pelayanan Dasar pada Urusan Pemerintahan Wajib yang berkaitan dengan Pelayanan Dasar ditetapkan sebagai SPM. Standar pelayanan minimal meliputi Pendidikan, Kesehatan, Pekerjaan Umum Perumahan Rakyat, Ketentraman Ketertiban Umum dan perlindungan masyarakat dan Sosial.

Pada Tahun anggaran 2022 Alokasi belanja dalam rangka pemenuhan Standar Pelayanan Minimal di Kabupaten Morowali Utara dialokasikan sebesar Rp80.270.404.927,00 dan terealisasi sebesar Rp51.039.924.565,00 atau 63,58% secara rinci dapat dilihat dalam tabel berikut:

Tabel 5.126 Rekapitulasi Realisasi Belanja Untuk Pemenuhan Standar Pelayanan Minimum (Spm) TA 2022

NO	JENIS PELAYANAN DASAR	KEGIATAN	ANGGARAN (Rp)	REALISASI (Rp)	
A	SPM Bidang Pendidikan	Pengelolaan Pendidikan Sekolah Dasar	51.993.948.588,00	30.180.452.437,00	
		1	Penambahan Ruang Kelas Baru	9.441.411.542,00	9.252.000.300,00
		2	Pembangunan Sarana, Prasarana dan Utilitas Sekolah	800.000.000,00	761.838.000,00
		3	Rehabilitasi Sedang/Berat Ruang Kelas	649.242.373,00	643.003.983,00
		4	Pengadaan Mebel Sekolah	174.805.818,00	136.528.000,00



PEMERINTAH KABUPATEN MOROWALI UTARA
CATATAN ATAS LAPORAN KEUANGAN TAHUN ANGGARAN 2022

NO	JENIS PELAYANAN DASAR	KEGIATAN	ANGGARAN (Rp)	REALISASI (Rp)
		5 Pengadaan Perlengkapan Sekolah	4.925.000.000,00	4.921.100.000,00
		6 Penyediaan Biaya Personil Peserta Didik Sekolah Dasar	23.803.731.901,00	4.130.945.896,00
		7 Penyelenggaraan Proses Belajar dan Ujian bagi Peserta Didik	358.471.400,00	358.046.514,00
		8 Pembinaan Minat, Bakat dan Kreativitas Siswa	194.073.954,00	190.524.800,00
		9 Pengembangan Karir Pendidik dan Tenaga Kependidikan pada Satuan Pendidikan Sekolah Dasar	87.459.000,00	85.895.000,00
		10 Pembinaan Kelembagaan dan Manajemen Sekolah	11.559.752.600,00	9.700.569.944,00
		Pendidikan Kesetaraan	508.339.110,00	157.232.160,00
		1 Pengembangan Karir Pendidik dan Tenaga Kependidikan pada Satuan Pendidikan Nonformal/Kesetaraan	57.981.950,00	57.425.000,00
		2 Pembinaan Kelembagaan dan Manajemen Sekolah Nonformal/Kesetaraan	450.357.160,00	99.807.160,00
		Pendidikan Anak Usia Dini	5.068.628.800,00	1.651.884.232,00
		1 Pembangunan Gedung/Ruang Kelas/Ruang Guru PAUD	1.318.923.400,00	1.317.675.400,00
		2 Pengadaan Mebel PAUD	-	-
		3 Penyediaan Biaya Personil Peserta Didik PAUD	3.448.689.700,00	43.339.700,00
		4 Penyelenggaraan Proses Belajar PAUD	90.176.000,00	88.111.443,00
		5 Pengembangan Karir Pendidik dan Tenaga Kependidikan pada Satuan Pendidikan PAUD	210.839.700,00	202.757.689,00
		Jumlah Anggaran dan Realisasi SPM Bidang Pendidikan	57.570.916.498,00	31.989.568.829,00
				-
B	SPM Bidang Kesehatan			
		1 Pengelolaan Pelayanan Kesehatan Ibu Bersalin	506.620.000,00	429.700.000,00
		2 Pengelolaan Pelayanan Kesehatan pada Usia Lanjut	20.000.000,00	5.800.000,00
		3 Pengelolaan Pelayanan Kesehatan Penderita Hipertensi	21.091.400,00	20.665.500,00
		4 Pengelolaan Pelayanan Kesehatan Penderita Diabetes Melitus	14.970.000,00	13.720.000,00



PEMERINTAH KABUPATEN MOROWALI UTARA
CATATAN ATAS LAPORAN KEUANGAN TAHUN ANGGARAN 2022

NO	JENIS PELAYANAN DASAR	KEGIATAN	ANGGARAN (Rp)	REALISASI (Rp)
		5 Pengelolaan Pelayanan Kesehatan Orang dengan Gangguan Jiwa Berat	16.137.700,00	15.427.200,00
		6 Pengelolaan Pelayanan Kesehatan Orang Terduga Tuberkulosis	18.209.800,00	18.018.350,00
		7 Pengelolaan Pelayanan Kesehatan Orang dengan Risiko Terinfeksi HIV	124.960.000,00	113.813.990,00
		Jumlah Anggaran dan Realisasi SPM Bidang Kesehatan	721.988.900,00	617.145.040,00
C	SPM Bidang Pekerjaan Umum dan Penataan Ruang	1 Pembangunan SPAM Jaringan Perpipaan di Kawasan Perdesaan	9.089.029.843,00	8.211.483.203,00
		2 Perluasan SPAM Jaringan Perpipaan di Kawasan Perdesaan	1.234.850.000,00	1.109.898.000,00
		3 Pembangunan/Penyediaan Sub Sistem Pengolahan Setempat	5.361.560.000,00	4.853.560.000,00
		Jumlah Anggaran dan Realisasi SPM Bidang Pekerjaan Umum dan Penataan Ruang	15.685.439.843,00	14.174.941.203,00
D	SPM Bidang Ketenteraman dan Ketertiban Umum	1 Penindakan atas Gangguan Ketenteraman dan Ketertiban Umum Berdasarkan Perda dan Perkada melalui Penertiban dan Penanganan Unjuk Rasa dan Kerusuhan Massa	80.093.200,00	80.093.200,00
		2 Penyusunan Kajian Risiko Bencana Kabupaten/Kota	118.415.100,00	118.247.300,00
		3 Sosialisasi, Komunikasi, Informasi dan Edukasi (KIE) Rawan Bencana Kabupaten/Kota (Per Jenis Bencana)	43.172.200,00	43.172.200,00
		4 Pelatihan Pencegahan dan Mitigasi Bencana Kabupaten/Kota	736.593.586,00	736.266.255,00
		5 Pengendalian Operasi dan Penyediaan Sarana Prasarana Kesiapsiagaan Terhadap Bencana Kabupaten/Kota	4.018.700,00	4.018.700,00
		6 Penyediaan Peralatan Perlindungan dan Kesiapsiagaan terhadap Bencana	450.000,00	450.000,00
		7 Penanganan Pascabencana Kabupaten/Kota	2.477.576.600,00	2.476.296.970,00
		8 Pengembangan Kapasitas Tim Reaksi Cepat (TRC) Bencana Kabupaten/Kota	1.994.000,00	1.994.000,00
		9 Respon Cepat Darurat Bencana Kabupaten/Kota	2.189.966.000,00	189.530.900,00
		10 Pencarian, Pertolongan dan Evakuasi Korban Bencana Kabupaten/Kota	50.157.100,00	49.804.468,00



PEMERINTAH KABUPATEN MOROWALI UTARA
CATATAN ATAS LAPORAN KEUANGAN TAHUN ANGGARAN 2022

NO	JENIS PELAYANAN DASAR	KEGIATAN		ANGGARAN (Rp)	REALISASI (Rp)
		11	Penyediaan Logistik Penyelamatan dan Evakuasi Korban Bencana Kabupaten/Kota	47.999.900,00	47.806.700,00
		12	Pencegahan Kebakaran dalam Daerah Kabupaten/Kota	89.999.700,00	89.999.700,00
			Jumlah Anggaran dan Realisasi SPM Bidang Ketentraman dan Ketertiban Umum	5.840.436.086,00	3.837.680.393,00
E	SPM Bidang Sosial	1	Penyediaan Permakanan	54.247.400,00	54.128.000,00
		2	Penyediaan Alat Bantu	65.507.000,00	35.730.000,00
		4	Pemberian Bimbingan Sosial kepada Keluarga Penyandang Disabilitas Terlantar, Anak Terlantar, Lanjut Usia Terlantar, serta Gelandangan Pengemis dan Masyarakat	128.361.100,00	127.521.450,00
		5	Penyediaan Makanan	203.508.100,00	203.209.650,00
			Jumlah Anggaran dan Realisasi SPM Bidang Sosial	451.623.600,00	420.589.100,00
			JUMLAH TOTAL	80.270.404.927,00	51.039.924.565,00

Sumber: Badan Pengelolaan Keuangan dan Aset Daerah

6. Inflasi

Inflasi merupakan kenaikan harga barang dan jasa secara umum dan terus menerus dalam jangka waktu tertentu. Pada tahun anggaran 2022 Menteri Keuangan Republik Indonesia mengeluarkan PMK Nomor 134/PMK.07/2022 tentang belanja wajib dalam rangka penanganan dampak inflasi di daerah. Untuk itu pada tahun anggaran 2022 Pemerintah Daerah Kabupaten Morowali Utara mengalokasikan dana untuk belanja wajib perlindungan sosial penanganan Infalsi sebesar Rp3.606.613.474,00 dan terealisasi sebesar Rp2.615.754.400,00 atau 72,53%. Secara rinci dapat dilihat dalam tabel berikut :

Tabel 5.127 Laporan Realisasi Belanja Wajib Perlindungan Sosial

No.	Uraian ³⁾	Jenis Akun ⁴⁾	Anggaran				Realisasi				Realisasi Output		
			Sumber Pendanaan		Jumlah ⁷⁾	% ⁸⁾	Sumber Pendanaan		Jumlah ¹¹⁾	% ¹²⁾	Volume ¹³⁾	Satuan ¹⁴⁾	
			DAU ⁵⁾	DBH ⁶⁾			DAU ⁹⁾	DBH ¹⁰⁾					
(a)	(b)	(c)	(d)	(e)	(f)=(d)+(e)	(g)	(h)	(i)	(j)=(h)+(i)	(k)=(j)/(f)	(k)	(l)	
I	BANTUAN SOSIAL												
	a. Belanja Wajib Perlindungan Sosial Pengendalian Inflasi (Ojek)	Belanja Barang yang diserahkan	Rp 123.000.000	Rp -	Rp 123.000.000	0,00 %	Rp 102.000.000	Rp -	Rp 102.000.000	82,93 %	204	orang	



PEMERINTAH KABUPATEN MOROWALI UTARA
CATATAN ATAS LAPORAN KEUANGAN TAHUN ANGGARAN 2022

No.	Uraian ³⁾	Jenis Akun ⁴⁾	Anggaran				Realisasi				Realisasi Output	
			Sumber Pendanaan		Jumlah ⁷⁾	% ⁸⁾	Sumber Pendanaan		Jumlah ¹¹⁾	% ¹²⁾	Volume ¹³⁾	Satuan ¹⁴⁾
			DAU ⁵⁾	DBH ⁶⁾			DAU ⁹⁾	DBH ¹⁰⁾				
	b. Pemberdayaan Nelayan Kecil dalam daerah	Belanja Barang yang diserahkan	Rp 594.000.000	Rp -	Rp 594.000.000	0,00 %	Rp 372.000.000	Rp -	Rp 372.000.000	62,63 %	248,00	orang
	Subtotal BANTUAN SOSIAL		Rp 717.000.000	Rp -	Rp 717.000.000	0,00 %	Rp 474.000.000	Rp -	Rp 474.000.000	66,11 %	452,00	orang
II	PENCIPTAAN LAPANGAN KERJA											
	a. Peningkatan Mutu dan Peredaran benih bibit ternak dan tanaman pakan ternak serta pakan dalam daerah (Bibit Cabai)	Belanja Barang yang diserahkan	Rp -	Rp 902.619.120	Rp 902.619.120	0,00 %	Rp -	Rp 555.004.400	Rp 555.004.400	61,49 %	125,00	DESA
	Subtotal PENCIPTAAN LAPANGAN KERJA		Rp -	Rp 902.619.120	Rp 902.619.120	0,00 %	Rp -	Rp 555.004.400	Rp 555.004.400	61,49 %	-	-
III	SUBSIDI SEKTOR TRANSPORTASI											
	a. Belanja Wajib Perindungan Sosial Trasnportasi Kapal	Belanja Barang yang diserahkan	Rp 216.000.000	Rp -	Rp 216.000.000	0,00 %	Rp 216.000.000	Rp -	Rp 216.000.000	100,0 0%	12	kapal
	Subtotal SUBSIDI SEKTOR TRANSPORTASI		Rp 216.000.000	Rp -	Rp 216.000.000	0,00 %	Rp 216.000.000	Rp -	Rp 216.000.000	100,0 0%	12	kapal
IV	PERLINDUNGAN SOSIAL LAINNYA											
	a. Peningkatan Mutu Peredaran benih bibit ternak dan tanaman pakan ternak serta pakan dalam daerah (Pupuk)		Rp 334.979.000	Rp -	Rp 334.979.000	0,00 %	Rp 328.250.000	Rp -	Rp 328.250.000	97,99 %	125,00	DESA



PEMERINTAH KABUPATEN MOROWALI UTARA
CATATAN ATAS LAPORAN KEUANGAN TAHUN ANGGARAN 2022

No.	Uraian ³⁾	Jenis Akun ⁴⁾	Anggaran				Realisasi				Realisasi Output	
			Sumber Pendanaan		Jumlah ⁷⁾	% ⁸⁾	Sumber Pendanaan		Jumlah ¹¹⁾	% ¹²⁾	Volume ¹³⁾	Satuan ¹⁴⁾
			DAU ⁵⁾	DBH ⁶⁾			DAU ⁹⁾	DBH ¹⁰⁾				
	b. Satbilisasi Harga Barang kebutuhan Pokok dan barang penting		Rp 1.436.015.35 4	Rp -	Rp 1.436.015.35 4	0,00 %	Rp 1.042.500.00 0	Rp -	Rp 1.042.500.00 0	72,60 %	121.063	paket
	Subtotal PERLINDUNGAN SOSIAL LAINNYA		Rp1.770.994 .354	Rp -	Rp1.770.994 .354	0,00 %	Rp1.370.750 .000	Rp -	Rp 1.370.750.00 0	77,40 %	121.063	paket
	JUMLAH BELANJA WAJIB PERLINDUNGAN SOSIAL TA 2022		Rp2.703.994 .354	Rp902.619.1 20	Rp3.606.613 .474		Rp 474.000.000	Rp 555.004.400	Rp 2.615.754.40 0	72,53 %	-	-

Sumber: Badan Pengelolaan Keuangan dan Aset Daerah

7. Dana Pemulihan Ekonomi Nasional (PEN)

Program Pemulihan Ekonomi Nasional yang selanjutnya disebut Program PEN adalah rangkaian kegiatan untuk pemulihan perekonomian nasional yang merupakan bagian dari kebijakan keuangan negara yang dilaksanakan oleh Pemerintah untuk mempercepat penanganan pandemi Corona Virus Disease 2019 (Covid-19) dan/atau menghadapi ancaman yang membahayakan perekonomian nasional dan/atau stabilitas sistem keuangan serta penyelamatan ekonomi nasional.¹ Program PEN merupakan salah satu dari rangkaian kegiatan untuk mengurangi dampak Covid-19 terhadap perekonomian.

Dalam Peraturan Menteri Keuangan (PMK) Nomor 118/PMK.06/2020 tentang Investasi Pemerintah dalam Rangka Program Pemulihan Ekonomi Nasional dijelaskan bahwa Investasi Pemerintah PEN adalah investasi Pemerintah nonpermanen yang dilaksanakan oleh pelaksana Investasi dalam bentuk investasi berupa surat utang yang diterbitkan oleh BUMN atau Lembaga sebagai penerima investasi dan/atau investasi langsung. Sejalan dengan hal tersebut, dalam Pasal 15 ayat (2) PP Nomor 23 Tahun 2020 sebagaimana telah diubah dengan PP Nomor 43 Tahun 2020 telah dijelaskan bahwa Investasi Pemerintah dalam rangka pelaksanaan Program PEN dapat berupa investasi langsung dalam bentuk:

- a) Pemberian pinjaman kepada BUMN;
- b) Pemberian pinjaman kepada lembaga; dan/atau
- c) Pinjaman PEN daerah. Investasi langsung adalah pinjaman dengan atau tanpa hak konversi dan/atau hak ekuitas lainnya.

Pemberian pinjaman kepada BUMN dan kepada lembaga dilaksanakan dalam rangka memberikan dukungan kepada BUMN dan lembaga guna memperkuat dan menumbuhkan kemampuan ekonomi BUMN dan lembaga yang bersangkutan; dan/atau membantu Pelaku Usaha yang terdampak pandemi Covid-19 yang mendapatkan dukungan dari BUMN dan/atau lembaga.

Investasi Pemerintah berupa Pinjaman PEN Daerah dilaksanakan dengan ketentuan:

- a) Pinjaman PEN Daerah diberikan oleh Pemerintah kepada Pemerintah Daerah melalui PT Sarana Multi Infrastruktur (Persero);
- b) dapat berupa pinjaman program dan/atau pinjaman kegiatan; dan



PEMERINTAH KABUPATEN MOROWALI UTARA

CATATAN ATAS LAPORAN KEUANGAN TAHUN ANGGARAN 2022

c) diberikan dengan suku bunga tertentu yang ditetapkan oleh Menteri.

Pinjaman PEN Daerah adalah dukungan pembiayaan yang diberikan oleh Pemerintah kepada Pemerintah Daerah berupa pinjaman untuk digunakan dalam rangka melakukan percepatan pemulihan ekonomi di Daerah sebagai bagian dari Program PEN. Untuk memperoleh Pinjaman PEN Daerah, Pemerintah Daerah dapat mengajukan permohonan kepada Menteri dengan tembusan kepada menteri yang menyelenggarakan urusan pemerintahan di bidang pemerintahan dalam negeri, dengan memenuhi persyaratan paling sedikit:

- a) merupakan daerah yang terdampak pandemi Covid-19;
- b) memiliki program pemulihan ekonomi daerah yang mendukung Program PEN;
- c) jumlah sisa pinjaman daerah ditambah jumlah Pinjaman PEN Daerah tidak melebihi 75% (tujuh puluh lima persen) dari jumlah penerimaan umum Anggaran Pendapatan dan Belanja Daerah untuk tahun sebelumnya; dan
- d) Memenuhi nilai rasio kemampuan keuangan daerah untuk mengembalikan Pinjaman PEN Daerah yang ditetapkan oleh Pemerintah.

Pada Tahun anggaran 2022 Pemerintah Daerah Kabupaten Morowali Utara melalui kesepakatan bersama dengan pihak Sarana Multi Infrastruktur (SMI) yang tertuang dalam surat perjanjian Nomor PERJ-226/SMI/1221 tanggal 30 desember 2021 menyepakati Pinjaman Dana Pemulihan Ekonomi Nasional (Dana PEN) dengan plafond pinjaman sebesar Rp200.000.000.000,00 dan jangka waktu pinjaman ditetapkan selama 60 bulan yaitu dimulai sejak tanggal pencairan pinjaman pertama kali. Dana tersebut diperuntukan untuk membiayai Sektor Infrastruktur pada Dinas Pekerjaan Umum sebesar Rp135.216.175.000,00, pada Dinas Kesehatan Daerah sebesar Rp24.522.300.000,00 dan Rumah Sakit Umum Daerah sebesar Rp40.261.525.000,00.

Sampai dengan berakhirnya tahun anggaran 2022 dana PEN yang masuk ke rekening Kas daerah sebesar Rp195.345.654.826,00 yang ditransfer secara bertahap sesuai dengan mekanisme dan aturan yang telah ditetapkan dan disepakati oleh pihak SMI dan Pemerintah Daerah Kabupaten Morowali Utara. Pencairan Tahap I sebesar Rp50.000.000.000,00 tanggal 09 juni 2022, tahap II sebesar Rp90.000.000.000,00 tanggal 09 November 2022 dan Tahap III sebesar Rp55.345.654.826,00 tanggal 30 Desember 2022. Dan sampai dengan tanggal 31 desember 2022 dana yang telah dibayarkan kepada pelaksana kegiatan terealisasi sebesar Rp138.026.938.485,00 atau 70,66%. Adapun progres fisik masih terdapat sisa pekerjaan rekonstruksi dan rehabilitasi jalan yang terdapat pada Dinas PU yang belum diselesaikan sebesar Rp22.728.738.062,00. Pembangunan dan pengawasan gedung VIP pada RSUD, sebesar Rp32.198.334.907,00 dan Pembangunan 12 Puskesmas Pembantu pada Dinas Kesehatan sebesar Rp2.306.299.517,00. Dapat disampaikan juga bahwa terdapat biaya Pokok sebesar Rp195.345.654.826 dan bunga sebesar Rp29.837.279.022,00 dari total nilai pencairan pinjaman dana PEN sebesar Rp195.345.654.826,00. Pada Tahun 2022 Pemerintah daerah Kabupaten Morowali Utara melalui BPKAD telah membayar bunga Pinjaman Dana PEN sebesar Rp2.215.261.109,00 biaya Provisi sebesar Rp1.953.456.548,00 dan biaya pengelolaan sebesar Rp731.389.461,00.

(Secara rinci dapat dilihat pada lampiran XXI)



PEMERINTAH KABUPATEN MOROWALI UTARA
CATATAN ATAS LAPORAN KEUANGAN TAHUN ANGGARAN 2022

8. Dana Penanganan Stunting

Pada tahun anggaran 2022 pemerintah daerah Kabupaten Morowali Utara mengalokasikan dana untuk pencegahan penanganan stunting melalui program pemanfaatan tumbuh kembang Balita termasuk penyediaan antropometri set sebesar Rp1.728.349.750,00 dan terealisasi sebesar Rp1.703.140.550,00 atau 98,54%.

9. Berdasarkan proses hukum pada Pengadilan Negeri Poso yang ditetapkan dengan Surat Akta Perdamaian dan Reviu Inspektorat, Plt. Inspektur Inspektorat Kabupaten Morowali Utara mengeluarkan Surat Rekomendasi untuk mencairkan dana atas pekerjaan tanggul pengaman pantai batu gajah kepada 4 (empat) perusahaan yaitu :

- CV. Cahaya Mutiara nilai kontrak sebesar Rp1.997.500.000, nilai pembayaran utang tahap I sebesar Rp500.000.000,

Surat Akta Perdamaian nomor 112/Pdgt.G/2021/PN/Pso tanggal 21 desember 2021

Reviu Inspektorat nomor : 700/01/Rvu-BPBD/ITDAKAB/XII/2022 tanggal 12 desember 2022

Surat Rekomendasi nomor : 700/12.1/Rek.Pnc.Dana-BPBD/ITDAKAB/XII/2022.

- CV. Afra Amanah nilai kontrak sebesar Rp1.498.500.000 nilai pembayaran utang tahap I sebesar Rp500.000.000,

Surat Akta Perdamaian nomor 79/Pdgt.G/2022/PN/Pso tanggal 6 september 2022

Reviu Inspektorat nomor : 700/01/Rvu-BPBD/ITDAKAB/XII/2022 tanggal 12 desember 2022

Surat Rekomendasi nomor : 700/12.4/Rek.Pnc.Dana-BPBD/ITDAKAB/XII/2022.

- CV. Geovani Karya Persada nilai kontrak sebesar Rp1.796.500.000 nilai pembayaran utang tahap I sebesar Rp500.000.000,

Surat Akta Perdamaian nomor 113/Pdgt.G/2021/PN/Pso tanggal 21 desember 2021

Reviu Inspektorat nomor : 700/01/Rvu-BPBD/ITDAKAB/XII/2022 tanggal 12 desember 2022

Surat Rekomendasi nomor : 700/12.3/Rek.Pnc.Dana-BPBD/ITDAKAB/XII/2022.

- CV. Surya Migas nilai kontrak sebesar Rp2.000.000.000, nilai pembayaran utang tahap I sebesar Rp500.000.000,

Surat Akta Perdamaian nomor 114/Pdgt.G/2021/PN/Pso tanggal 21 desember 2021

Reviu Inspektorat nomor : 700/01/Rvu-BPBD/ITDAKAB/XII/2022 tanggal 12 desember 2022

Surat Rekomendasi nomor : 700/12.3/Rek.Pnc.Dana-BPBD/ITDAKAB/XII/2022.

Dan atas rekomendasi dari Inspektorat pemerintah daerah kabupaten morowali utara telah menganggarkan pembayaran utang tersebut melalui Dokumen Pelaksanaan Anggaran pada Badan Penanggulangan Bencana Daerah tahun anggaran 2023.



PEMERINTAH KABUPATEN MOROWALI UTARA
CATATAN ATAS LAPORAN KEUANGAN TAHUN ANGGARAN 2022

10. Sesuai dengan hasil inventarisasi Bidang Aset Pemerintah Kabupaten Morowali Utara Tahun 2019 terdapat aset tetap yang fisiknya tidak ditemukan dan kondisi tidak jelas sebesar Rp34.210.457.309,72 yang merupakan penyerahan dari Kabupaten Morowali dengan rincian sebagai berikut:

Tabel 5.128 Aset Tetap yang Fisiknya Tidak Ditemukan dan Kondisi Tidak Jelas

No	Nama Barang	Nilai (Rp)
1	Tanah	2.348.090.500,00
2	Peralatan dan Mesin	924.681.910,00
3	Gedung dan Bangunan	26.885.730.149,72
4	Jalan, Irigasi dan Jaringan	3.919.033.000,00
5	Aset Tetap lainnya	132.921.750,00
Jumlah		34.210.457.309,72

Sumber: Bidang Aset BPKAD

Terhadap hal itu pihak Pemerintah Daerah Kabupaten Morowali Utara melalui Bidang Aset telah melakukan konfirmasi kepada Bidang Aset Kabupaten Morowali terkait dengan permasalahan Aset tersebut .

Namun pihak dari Pemerintah Daerah Kabupaten Morowali tidak dapat menerima kembali aset tersebut dengan mengeluarkan surat keputusan Bupati Morowali tentang rekonsiliasi data aset penyerahan tahap I Nomor 028/0317/BUP-BPKAD/III/2018

Atas hal tersebut di atas Pemerintah Daerah Kabupaten Morowali Utara telah melakukan reklasifikasi aset sebesar Rp34.210.457.309,72 ke dalam aset lainnya untuk selanjutnya diusulkan dalam penghapusan.

11. Realisasi Pendapatan dan Belanja Dana Bantuan Operasional Daerah (BOSDA)
Biaya Operasional Sekolah Daerah (BOSDA) adalah alokasi pendanaan belanja operasional yang diberikan kepada Satuan Pendidikan untuk memenuhi standar nasional pendidikan yang bersumber dari Anggaran Pendapatan dan Belanja Daerah kabupaten Morowali Utara. Realisasi pendapatan Dana BOSDA yang telah disalurkan ke 174 sekolah adalah sebesar Rp3.273.900.000,00 sedangkan realisasi belanja Dana BOSDA sebesar Rp 1.618.289.000,00. Kas BOSDA di Bendahara BOS sampai dengan tanggal 31 Desember 2022 adalah sebesar Rp1.655.611.000,00 dengan rincian sebagai berikut:

Tabel 5.129 Realisasi Pendapatan dan Belanja Dana Bantuan Operasional Daerah (BOSDA)

No.	Uraian	Dana BOSDA SD (Rp)	Dana BOSDA SMP (Rp)	Jumlah (Rp)
1	Saldo awal per 31 Des 2021	0,00	0,00	0,00
2	Penerimaan Dana BOS	2.333.160.000,00	940.740.000,00	3.273.900.000,00
3	Belanja Dana BOS	1.142.853.000,00	475.436.000,00	1.618.289.000,00
4	Kas Di Bendahara Dana BOS per 31 Des 2022	1.190.307.000,00	465.304.000,00	1.655.611.000,00

Sumber: Badan Pengelolaan Keuangan dan Aset Daerah
(Secara rinci dapat dilihat pada lampiran XXII)



PEMERINTAH KABUPATEN MOROWALI UTARA CATATAN ATAS LAPORAN KEUANGAN TAHUN ANGGARAN 2022

BAB VI

PENJELASAN ATAS INFORMASI NON KEUANGAN

6.1 Domisili dan Bentuk Hukum Entitas Pelaporan

Kabupaten Morowali Utara merupakan salah satu Daerah Otonomi Baru yang berkedudukan di Kolonodale Provinsi Sulawesi Tengah hasil pemekaran dari Kabupaten Morowali, yang ditetapkan berdasarkan Undang-Undang Nomor 12 Tahun 2013 tentang Pembentukan Kabupaten Morowali Utara di Provinsi Sulawesi Tengah (Lembaran Negara Republik Indonesia Tahun 2013 Nomor 83, Tambahan Lembaran Negara Republik Indonesia Nomor 5414).

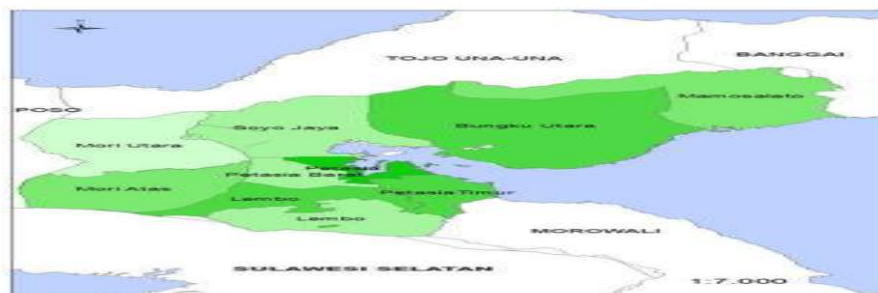
Dalam hal kependudukan luas Wilayah Morowali Utara sebesar 14,73 persen dari total luas daratan Sulawesi Tengah. Dilihat dari posisi di permukaan bumi, wilayah Kabupaten Morowali Utara terletak pada pesisir pantai di Perairan Teluk Tolo, serta kawasan lainnya terletak di kawasan dataran, lembah dan lereng pegunungan dengan batas-batas wilayah sebagai berikut:

- ❖ Sebelah Utara : Berbatasan dengan wilayah Kabupaten Tojo Una-una
- ❖ Sebelah Selatan : Berbatasan dengan wilayah Provinsi Sulawesi Selatan dan Kabupaten Morowali
- ❖ Sebelah Timur : Berbatasan dengan wilayah Kabupaten Banggai dan Perairan Teluk Tolo
- ❖ Sebelah Barat : Berbatasan dengan wilayah Kabupaten Poso

Berdasarkan data Badan Pusat Statistik Kabupaten Morowali Utara, Luas wilayah Kabupaten Morowali Utara terdiri dari wilayah daratan seluas 10.004,28 Km² dan wilayah Lautan seluas 8.344,27 Km².

Total luas wilayah Kabupaten Morowali Utara adalah 18.348,55 Km², dengan wilayah kecamatan terluas adalah Kecamatan Bungku Utara seluas 2.406,79 Km² atau 24,02 persen dari luas wilayah Kabupaten Morowali Utara, sedangkan wilayah Kecamatan terkecil adalah Kecamatan Petasia Barat dengan luas 465,29 Km² atau sebesar 4,79 persen dari luas keseluruhan wilayah Kabupaten Morowali Utara.

Gambar 6.1 Peta Wilayah Kabupaten Morowali Utara



Sumber: Badan Pusat Statistik Kabupaten Morowali



PEMERINTAH KABUPATEN MOROWALI UTARA
CATATAN ATAS LAPORAN KEUANGAN TAHUN ANGGARAN 2022

Secara lebih jelas data luas wilayah setiap Kecamatan di Kabupaten Morowali Utara dapat dilihat pada tabel berikut:

Tabel 6.1 Luas Wilayah Kabupaten Morowali Utara Menurut Kecamatan, Tahun 2020

No	Kecamatan	Ibu Kota Kecamatan	Luas (Km ²)	Presentase (%)
1	Mamosalato	Tanasumpu	1.464,99	14,64
2	Bungku Utara	Baturube	2.406,79	24,06
3	Soyo Jaya	Lembah Sumara	605,51	6,05
4	Petasia	Kolonodale	646,34	6,46
5	Petasia Barat	Tiu	480,30	4,80
6	Petasia Timur	Bungintimbe	509,77	5,10
7	Lembo	Beteleme	675,23	6,75
8	Lembo Raya	Petumbea	657,61	6,57
9	Mori Utara	Mayumba	1.048,93	10,48
10	Mori Atas	Tomata	1.508,81	15,08
Morowali Utara			10.004,28	100,00

Sumber: Kabupaten Morowali Utara Dalam Angka 2020

Kabupaten Morowali Utara terbagi atas 10 Kecamatan, 122 Desa dan 3 Kelurahan. Wilayah kecamatan terluas di Kecamatan Bungku Utara dengan luas 2.406,79 Km² dan Kecamatan terkecil di Kecamatan Petasia Barat seluas 480,30 Km². Pembagian wilayah administrasi desa dalam Kecamatan dapat dilihat pada tabel berikut:

Tabel 6.2 Luas Wilayah Daratan Menurut Kecamatan, Kelurahan/Desa Kabupaten Morowali Utara, Tahun 2020

	Kecamatan/ Kelurahan / Desa	Luas Wilayah (Km ²)	(%)	No	Kecamatan/ Kelurahan / Desa	Luas Wilayah (Km ²)	(%)
(01)	(02)	(03)	(04)	(01)	(02)	(03)	(04)
01	MAMOSALATO	1.464,99	100,00				
01.01	Kolo Atas	131,95	8,92	01.08	Tambale	108,99	7,36
01.02	Kolo Bawah	29,50	1,99	01.09	Winangabino	201,12	13,59
01.03	Momo	70,30	4,75	01.10	Sea	138,50	9,36
01.04	Tananagaya	18,75	1,27	01.10	Uepakatu	85,59	5,78
01.05	Giri Mulya	5,25	0,35	01.12	Parangisi	128,74	8,70
01.06	Tana Sumpu	20,00	1,35	01.13	Lijo	252,30	17,22
01.07	Pandauke	125,03	8,45	01.14	Menyoe	148,97	10,07
02.	BUNGKU UTARA	2.406,79	100,00	02.12	Kolombang	43,19	1,79
02.01	Tokonanaka	30,22	1,26	02.13	Tirongan Bawah	32,20	1,34
02.02	Matube	539,39	22,41	02.14	Tanaku Raya	6,95	0,29
02.03	Posangke	284,92	11,84	02.15	Opa	118,41	4,92
02.04	Tokala Atas	177,03	7,36	02.16	Siliti	30,77	1,28
02.05	Uewajo	3,71	0,15	02.17	Ueruru	15,08	0,63
02.06	Baturube	78,95	3,28	02.18	Lemo	42,35	1,76
02.07	Woomparigi	22,38	0,93	02.19	Boba	31,59	1,31
02.08	Tambarabone	7,86	0,33	02.20	Salubiro	117,94	4,90
02.09	Taronggo	580,51	24,12	02.21	Pokeang	17,00	0,17
02.10	Uemasi	116,34	4,83	02.22	Uempanapa	21,00	0,87
02.11	Tirongan Atas	59,00	2,45	02.23	Lemowaliya	30,00	1,25



PEMERINTAH KABUPATEN MOROWALI UTARA
CATATAN ATAS LAPORAN KEUANGAN TAHUN ANGGARAN 2022

	Kecamatan/ Kelurahan / Desa	Luas Wilayah (Km ²)	(%)	No	Kecamatan/ Kelurahan / Desa	Luas Wilayah (Km ²)	(%)
03.	SOYO JAYA	605,51	100,00				
03.01	Tamainusi	127,75	21,10	03.06	Bau	68,53	11,32
03.02	Tambayoli	114,42	18,990	03.07	Malino Jaya	15,00	2,48
03.03	Lembah Sumara	50,00	8,26	03.08	Malino	121,45	20,06
03.04	Tandoyondo	66,36	10,96	03.09	Sumara Jaya	25,00	4,13
03.05	Panca Makmur	17,00	2,81	03.10	ToddopuliUebangke (G)
04.	PETASIA	646,34	100,00				
04.01	Koromatantu	69,00	10,68	04.06	Kel. Kolonodale	30,57	4,73
04.02	Korololama	45,28	7,01	04.07	Kel. Bahontula	68,69	10,63
04.03	Korolaki	35,48	5,49	04.08	Kel. Bahoue	45,46	7,03
04.04	Gililana	107,40	16,62	04.09	Ganda-Ganda	161,18	24,94
04.05	Koya	65,28	10,10	04.10	Tanuge	18,00	2,78
05.	PETASIA BARAT	480,30	100,00				
05.01	Onepute	55,00	11,82	05.06	Tiu	69,30	14,43
05.02	Sampalowo	65,57	14,09	05.07	Togomulya	8,00	1,67
05.03	Moleono	65,31	14,04	05.08	Tontowea	101,06	21,04
05.04	Mondowe	40,51	8,71	05.09	Tandaku Jaya	15,02	3,13
05.05	Maralee	45,52	9,78	05.10	Ululaa	15,01	3,12
06.	PETASIA TIMUR	509,77	100,00				
06.01	Masara	3,40	0,67	06.07	Tompira	65,00	12,75
06.02	Molores	60,00	11,77	06.08	Bunta	67,65	13,27
06.03	Mohoni	55,31	10,85	06.09	Keuno	25,00	4,90
06.04	Molino	24,00	4,71	06.10	Polewali	6,35	1,25
06.05	Towara	87,38	19,69	06.11	Towara Pantai (G)	13,00	2,55
06.06	Bungintimbe	92,45	18,14	06.12	Peboa (G)	10,23	2,01
07.	LEMBO	675,23	100,00				
07.01	Lembobaru	12,45	1,84	07.08	Beteleme	21,71	3,22
07.02	Korobonde	10,04	1,49	07.08	Tinompo	28,85	4,27
07.03	Wawopada	143,02	21,18	07.08	Korowalelo	64,62	9,57
07.04	Waraa	12,13	1,80	07.11	Kumpi	16,29	2,41
07.05	Tingkeao	40,23	5,96	07.12	Korompeli	72,40	10,72
07.06	Mora	34,48	5,11	07.13	Lemboroma	88,11	13,05
07.07	Uluanso	31,29	4,63	07.14	Korowou	99,61	14,75
08.	LEMBO RAYA	657,61	100,00				
08.01	Dolupo Karya	169,90	25,84	08.09	Potangoa	43,00	6,54
08.02	Poona	40,00	6,08	08.09	Bintangor Mukti	73,04	11,11
08.03	Mandula	60,00	9,12	08.08	Jamor Jaya	60,29	9,17
08.04	Petumbea	48,00	7,30	08.09	Paawaru	60,17	9,15
08.05	Ronta	40,00	6,08	08.10	Lembobelala	63,21	9,61
09.	MORI ATAS	1.508,81	100,00				
09.01	Gontara	98,91	6,56	09.08	Taende	194,28	12,88
09.02	Kasingoli	83,75	5,55	09.09	Ensa	189,78	12,58
09.03	Lee	100,85	6,68	09.10	Peonea	97,17	6,44
09.04	Saemba	123,54	8,19	09.11	Kolaka	271,12	17,97
09.05	Tomui Karya	12,00	0,80	09.12	Lanumor	120,99	8,02
09.06	Tomata	92,71	6,14	09.13	Saemba Walati	17,90	1,19
09.07	Londi	90,81	6,02	09.14	Pambarea	15,00	0,99



PEMERINTAH KABUPATEN MOROWALI UTARA
CATATAN ATAS LAPORAN KEUANGAN TAHUN ANGGARAN 2022

	Kecamatan/ Kelurahan / Desa	Luas Wilayah (Km ²)	(%)	No	Kecamatan/ Kelurahan / Desa	Luas Wilayah (Km ²)	(%)
10.	MORI UTARA	1.048,93	100,00				
10.01	Era	198,88	18,96	10.05	Tiwaa	91,28	8,70
10.02	Peleru	111,61	10,64	10.06	Lembontonara	189,50	18,07
10.03	Wawondula	108,98	10,39	10.07	Mayumba	103,62	9,88
10.04	Tabarano	125,38	11,95	10.08	Tamunjengi	119,68	11,41

Sumber: Profil Kabupaten Morowali Utara

Profil singkat kecamatan-kecamatan di wilayah Kabupaten Morowali Utara sebagai berikut:

- Mamosalato : Luas wilayah 1.464,99 Km² atau sebesar 14,64 persen dari total luas wilayah Kabupaten Morowali Utara, berjarak 50 Mil Laut dari IbuKota Kabupaten Morowali Utara, yang hanya dapat ditempuh dengan kendaraan Laut dengan IbuKota Kecamatan Tanasumpu.
- Bungku Utara : Memiliki jarak 45 Mil Laut dari IbuKota Kabupaten Morowali Utara ditempuh dengan kendaraan Laut, dengan luas wilayah 2.406,79 Km² atau sebesar 24,06 persen dari total wilayah Kabupaten Morowali Utara dan merupakan yang terluas di Kabupaten Morowali Utara dengan IbuKota Kecamatan di Baturube
- Soyo Jaya : Luas wilayah 605,51 km² atau 6,05 persen dari total luas wilayah Kabupaten Morowali Utara. IbuKota Kecamatan Soyo Jaya berkedudukan di Lembah Sumara dengan jarak 35 Mil Laut;
- Petasia : Adalah ibuKota Kabupaten Morowali Utara dengan Luas wilayah sebesar 646,34 Km² atau dengan Persentase luas wilayah sebesar 6,46 persen dari total wilayah Kabupaten Morowali Utara dengan ibuKota Kecamatan kelurahan Kolonodale;
- Petasia Barat : Merupakan Kecamatan yang memiliki luas wilayah terkecil di Kabupaten Morowali Utara dengan ibuKota Kecamatan di Tiu, memiliki luas wilayah 480,30 Km² atau 4,80 persen dari total luas wilayah Kabupaten Morowali Utara berjarak 16 Km dari IbuKota Kabupaten;
- Petasia Timur : IbuKota Kecamatan Petasia Timur di Bungintimbe dengan Luas wilayah sebesar 509,77 Km² atau 5,10 persen dari total luas wilayah Kabupaten Morowali Utara dan berjarak 34 Km dari IbuKota Kabupaten ditempuh dengan kendaraan darat;
- Lembo : Berjarak 34 Km dari IbuKota Kabupaten Morowali Utara, memiliki Luas wilayah 675,23 Km² atau 6,75 persen dari total wilayah Kabupaten Morowali Utara dengan IbuKota Kecamatan di Beteleme;



PEMERINTAH KABUPATEN MOROWALI UTARA
CATATAN ATAS LAPORAN KEUANGAN TAHUN ANGGARAN 2022

- Lembo Raya : Luas wilayah Kecamatan Lembo Raya seluas 657,61 Km², berjarak kurang lebih 44 Km dari IbuKota Kabupaten Morowali Utara, dengan IbuKota Kecamatan di Petumbea;
- Mori Atas : Luas wilayah 1.508,81 Km² atau 15,08 persen dari total wilayah Kabupaten Morowali Utara berjarak 85 Km dari IbuKota Kabupaten Morowali Utara dengan IbuKota Kecamatan desa Tomata;
- Mori Utara : Luas wilayah 1.048,93 Km² atau 10,48 persen dari total luas wilayah Kabupaten Morowali Utara dan berjarak 90 Km dari IbuKota Kabupaten, dengan IbuKota Kecamatan di Mayumba.

Batas wilayah Kabupaten Morowali Utara di Sebelah Utara berbatasan dengan Desa Buyuntaripa, Desa Korondoda, Desa Bugi Kecamatan Tojo dan Desa Rompi Kecamatan Ulubongka Kabupaten TojoUna-Una. Sebelah Timur berbatasan dengan Desa Rata, Desa Gunung Kramat, Desa Matawa, Desa Mangkapa Kecamatan Toili Barat Kabupaten Banggai dan Laut Banda; Sebelah Selatan berbatasan dengan Desa Solonsa Kecamatan Wita Ponda Kabupaten Morowali dan Desa Nuha, Desa Matano, dan Desa Sorowako Kecamatan Nuha Kabupaten Luwu Timur Provinsi Sulawesi Selatan; dan Sebelah Barat berbatasan dengan Desa Uelene, Desa Mayasari Kecamatan Pamona Selatan dan Desa Pancasila, Desa Kamba, Desa Matialemba, Desa Kancu'u dan Desa Masewe Kecamatan Pamona Timur Kabupaten Poso.

6.2 Sifat Organisasi dan Kegiatan Pokok Entitas

Pemerintah Kabupaten Morowali Utara adalah Organisasi Pemerintah Daerah yang bersifat Nir Laba (tidak bertujuan mencari keuntungan), dengan kegiatan pokok adalah pemberian layanan kepada Masyarakat, dan Peningkatan kesejahteraan rakyat dengan sasaran pembangunan yang terarah, Pemerintah Kabupaten Morowali Utara sebagai bagian dari Pemerintah pusat.

Selain menyelenggarakan kewenangannya sendiri sesuai kewenangan otonomi daerah, Pemerintah Kabupaten Morowali Utara juga menyelenggarakan kewenangan Pemerintah pusat yang dilimpahkan ke daerah, baik melalui desentralisasi maupun tugas pembantuan.

Urusan Pemerintahan yang diselenggarakan di Kabupaten Morowali Utara Tahun 2020, meliputi Urusan Wajib Pelayanan Dasar, Urusan Wajib Bukan Pelayanan Dasar, Urusan Pilihan dan Urusan Pemerintahan Fungsi Penunjang, yang dilaksanakan oleh masing-masing SKPD yaitu:

Tabel 6.3 Unit Organisasi

NO.	URUSAN PEMERINTAHAN / BIDANG	OPD PELAKSANA
I	URUSAN WAJIB PELAYANAN DASAR	
1	Pendidikan	DINAS PENDIDIKAN DAN KEBUDAYAAN
		SD INPRES 5 KOLONODALE
		INPRES GANDA-GANDA
		SD INPRES KOYA
		SD INPRES LEMBAH SUMARA



PEMERINTAH KABUPATEN MOROWALI UTARA
CATATAN ATAS LAPORAN KEUANGAN TAHUN ANGGARAN 2022

		SD INPRES SUMARA JAYA
		SD INPRES TANDOYONDO
		SD INPRES TIU
		SD NEGERI 1 BATURUBE
		SD NEGERI 1 BETELEME
		SD NEGERI 1 BUNTA
		SD NEGERI 1 KOLAKA
		SD NEGERI 1 KOLONODALE
		SD NEGERI 1 KOROWOU
		SD NEGERI 1 PELERU
		SD NEGERI 1 TALIWAN
		SD NEGERI 1 TANANAGAYA
		SD NEGERI 1 TANASUMPU
		SD NEGERI 1 TOMATA
		SD NEGERI 2 BATURUBE
		SD NEGERI 2 BETELEME
		SD NEGERI 2 BUNTA
		SD NEGERI 2 KOLAKA
		SD NEGERI 2 KOLONODALE
		SD NEGERI 2 KOROWOU
		SD NEGERI 2 PELERU
		SD NEGERI 2 TALIWAN
		SD NEGERI 2 TANASUMPU
		SD NEGERI 2 TOMATA
		SD NEGERI 3 BATURUBE
		SD NEGERI 3 KOLONODALE
		SD NEGERI 4 KOLONODALE
		SD NEGERI ANDOLIA
		SD NEGERI BAU
		SD NEGERI BENCUE
		SD NEGERI BIMOR JAYA
		SD NEGERI BINTAGOR MUKTI
		SD NEGERI BOBA
		SD NEGERI BUNGINTIMBE
		SD NEGERI DASAR
		SD NEGERI DOLUPO KARYA
		SD NEGERI ENSA
		SD NEGERI ERA
		SD NEGERI GILILANA
		SD NEGERI GIRI MULYA
		SD NEGERI JAMOR JAYA
		SD NEGERI KALOMBANG
		SD NEGERI KAMUNJANG



PEMERINTAH KABUPATEN MOROWALI UTARA
CATATAN ATAS LAPORAN KEUANGAN TAHUN ANGGARAN 2022

		SD NEGERI KARAWASA
		SD NEGERI KASINGOLI
		SD NEGERI KEUNO
		SD NEGERI KOLO ATAS
		SD NEGERI KOLO BAWAH
		SD NEGERI KOROBONDE
		SD NEGERI KOROLOLAMA
		SD NEGERI KOROMATANTU
		SD NEGERI KOROMONTO
		SD NEGERI KORONGKAMA
		SD NEGERI KOROWALELO
		SD NEGERI KUMPI
		SD NEGERI LAMBOLO
		SD NEGERI LANUMOR SMP NEGERI SATAP MORI ATAS
		SD NEGERI LEE
		SD NEGERI LEMBOBARU
		SD NEGERI LEMBOBELALA
		SD NEGERI LEMBONTONARA
		SD NEGERI LEMBOROMA
		SD NEGERI LEMO
		SD NEGERI LEMOWALIA
		SD NEGERI LONDI
		SD NEGERI LOSONG
		SD NEGERI MALEI
		SD NEGERI MALINO
		SD NEGERI MALINO JAYA
		SD NEGERI MATUBE
		SD NEGERI MAYUMBA
		SD NEGERI MOHONI
		SD NEGERI MOKOTO
		SD NEGERI MOLEONO
		SD NEGERI MOLINO
		SD NEGERI MOLORES
		SD NEGERI MOMO
		SD NEGERI MONDOWE
		SD NEGERI ONE PUTE
		SD NEGERI PANCA MAKMUR
		SD NEGERI PANDAUKE
		SD NEGERI PARAMBA
		SD NEGERI PARAWI
		SD NEGERI PEBOA
		SD NEGERI PEILIA
		SD NEGERI PEONEA



PEMERINTAH KABUPATEN MOROWALI UTARA
CATATAN ATAS LAPORAN KEUANGAN TAHUN ANGGARAN 2022

		SD NEGERI PETUMBEA
		SD NEGERI POKEANG
		SD NEGERI PONTANGOA
		SD NEGERI POONA
		SD NEGERI POSANGKE
		SD NEGERI SAEMBA
		SD NEGERI SAEMBA WALATI
		SD NEGERI SALUBIRO
		SD NEGERI SILITI
		SD NEGERI TADAKU
		SD NEGERI TAENDE
		SD NEGERI TAMAINUSI
		SD NEGERI TAMBALE
		SD NEGERI TAMBAROBONE
		SD NEGERI TAMBAYOLI
		SD NEGERI TAMONJENGI
		SD NEGERI TANAUGE
		SD NEGERI TINGKEAO
		SD NEGERI TINGKULUI
		SD NEGERI TINOMPO
		SD NEGERI TIRONGAN ATAS
		SD NEGERI TIRONGAN BAWAH
		SD NEGERI TIWAA
		SD NEGERI TOGO MULYA
		SD NEGERI TOKALA ATAS
		SD NEGERI TOKONANAKA
		SD NEGERI TOMPIRA
		SD NEGERI TOMUI KARYA
		SD NEGERI TONTOWEA
		SD NEGERI TOWARA
		SD NEGERI TOWI
		SD NEGERI UEBANGKE
		SD NEGERI UEMALINGKU
		SD NEGERI UEMASI
		SD NEGERI UERURU
		SD NEGERI ULULAA
		SD NEGERI UNDORO
		SD NEGERI UNGKEA
		SD NEGERI WARAA
		SD NEGERI WAWOPADA
		SD NEGERI WINANGABINO
		SEKOLAH DASAR NEGERI MANDULA
		SD SMP SATU ATAP NEGERI LEMBO



PEMERINTAH KABUPATEN MOROWALI UTARA
CATATAN ATAS LAPORAN KEUANGAN TAHUN ANGGARAN 2022

		SMP NEGERI 1 BUNGKU UTARA
		SMP NEGERI 1 LEMBO
		SMP NEGERI 1 LEMBO RAYA
		SMP NEGERI 1 MAMOSALATO
		SMP NEGERI 1 MORI ATAS
		SMP NEGERI 1 MORI UTARA
		SMP NEGERI 1 PETASIA
		SMP NEGERI 1 PETASIA BARAT
		SMP NEGERI 1 PETASIA TIMUR
		SMP NEGERI 1 SOYO JAYA
		SMP NEGERI 2 BUNGKU UTARA
		SMP NEGERI 2 LEMBO RAYA
		SMP NEGERI 2 MAMOSALATO
		SMP NEGERI 2 MORI ATAS
		SMP NEGERI 2 PETASIA
		SMP NEGERI 2 PETASIA BARAT SATU ATAP
		SMP NEGERI 2 PETASIA TIMUR SATU ATAP
		SMP NEGERI 2 SOYO JAYA
		SMP NEGERI 3 LEMBO
		SMP NEGERI 3 MAMOSALATO SATU ATAP
		SMP NEGERI 3 MORI ATAS SATAP
		SMP NEGERI 3 MORI UTARA SATU ATAP
		SMP NEGERI 3 PETASIA BARAT SATU ATAP
		SMP NEGERI 3 PETASIA TIMUR
		SMP NEGERI 3 SATU ATAP BUNGKU UTARA
		SMP NEGERI 4 BUNGKU UTARA SATU ATAP
		SMP NEGERI 4 LEMBO
		SMP NEGERI 4 LEMBORAYA
		SMP NEGERI 4 MORI ATAS SATU ATAP
		SMP NEGERI 4 MORI UTARA
		SMP NEGERI 4 PETASIA TIMUR SATU ATAP
		SMP NEGERI 7 BUNGKU UTARA
		SMPN 2 LEMBO
		SMPN 2 MORI UTARA
		SMPN 3 PETASIA SATU ATAP
		SMPN 4 MAMOSALATO SATU ATAP
		SMPN 5 BUNGKU UTARA SATU ATAP
		SMPN 5 MORI ATAS SATU ATAP
		SMPN NEGERI 6 BUNGKU UTARA SATU ATAP
		SDN NEGERI SEA
		SDN UEPAKATU
2	Kesehatan	DINAS KESEHATAN
		PUSKESMAS PETUMBEA



PEMERINTAH KABUPATEN MOROWALI UTARA
CATATAN ATAS LAPORAN KEUANGAN TAHUN ANGGARAN 2022

		PUSKESMAS MAYUMBA
		PUSKESMAS PANDAUKE
		PUSKESMAS BATURUBE
		PUSKESMAS TAMBAYOLI
		PUSKESMAS PANCA MAKMUR
		PUSKESMAS LEE
		PUSKESMAS TOMATA
		PUSKESMAS BETELEME
		PUSKESMAS KOLONODALE
		PUSKESMAS MOLINO
		PUSKESMAS ANUTOLUWU
		PUSKESMAS LIJO
		PUSKESMAS WONGKO NDAYA
		RUMAH SAKIT UMUM DAERAH KOLONODALE
3	Pekerjaan Umum dan Penataan Ruang	DINAS PEKERJAAN UMUM, PENATAAN RUANG, PERUMAHAN DAN KAWASAN PEMUKIMAN DAERAH
4	Ketentraman dan Ketertiban Umum serta Perlindungan Masyarakat	SATUAN POLISI PAMONG PRAJA DAN PEMADAM KEBAKARAN
		BADAN PENANGGULANGAN BENCANA DAERAH
5	Sosial	DINAS SOSIAL DAERAH
II	URUSAN WAJIB BUKAN PELAYANAN DASAR	
1	Tenaga Kerja	DINAS TENAGA KERJA DAN TRANSMIGRASI
2	Lingkungan Hidup	DINAS LINGKUNGAN HIDUP DAERAH
3	Administrasi Kependudukan dan Capil	DINAS KEPENDUDUKAN DAN PENCATATAN SIPIL
4	Pemberdayaan Masyarakat Desa	DINAS PEMBERDAYAAN MASYARAKAT DAN DESA
5	Pengendalian Penduduk dan Keluarga Berencana	DINAS PENGENDALIAN PENDUDUK DAN KELUARGA BERENCANA PEMBERDAYAAN PEREMPUAN DAN PERLINDUNGAN ANAK DAERAH
6	Perhubungan	DINAS PERHUBUNGAN, PERUMAHAN DAN KAWASAN PERMUKIMAN
7	Komunikasi dan Informatika	DINAS KOMUNIKASI DAN INFORMATIKA
8	Koperasi, Usaha Kecil dan Menengah	DINAS KOPERASI, USAHA KECIL MENENGAH, PERINDUSTRIAN DAN PERDAGANGAN
9	Penanaman Modal	DINAS PENANAMAN MODAL DAN PELAYANAN TERPADU SATU PINTU
10	Perpustakaan	DINAS PERPUSTAKAAN DAN KEARSIPAN DAERAH
III	URUSAN PILIHAN	
1	Kelautan dan Perikanan	DINAS PERIKANAN DAERAH
2	Pariwisata	DINAS PARIWISATA, PEMUDA DAN OLAH RAGA
3	Pertanian	DINAS PERTANIAN DAN PANGAN DAERAH
IV	URUSAN PEMERINTAHAN FUNGSI PENUNJANG	
1	Administrasi Pemerintahan	BAGIAN UMUM DAN PERLENGKAPAN
		BAGIAN ADMINISTRASI PEMBANGUNAN
		BAGIAN ADMINISTRASI PEMERINTAHAN UMUM
		BAGIAN ADMINISTRASI KESEJAHTERAAN RAKYAT DAN



PEMERINTAH KABUPATEN MOROWALI UTARA
CATATAN ATAS LAPORAN KEUANGAN TAHUN ANGGARAN 2022

		PEREKONOMIAN
		BAGIAN HUKUM
		BAGIAN ORGANISASI
		BAGIAN PENGADAAN BARANG DAN JASA
		BAGIAN HUBUNGAN MASYARAKAT DAN PROTOKOL
		BAGIAN ADMINISTRASI PEREKONOMIAN
2	Pengawasan	INSPEKTORAT DAERAH
3	Perencanaan	BADAN PERENCANAAN, PENELITIAN DAN PENGEMBANGAN DAERAH
4	Keuangan	BADAN PENGELOLAAN KEUANGAN DAERAH
		BADAN PENDAPATAN DAERAH
5	Kepegawaian	BADAN KEPEGAWAIAN DAN PENGEMBANGAN SDM
6	Kewilayahan-Administrasi Pemerintahan	KECAMATAN PETASIA
		KECAMATAN PETASIA TIMUR
		KECAMATAN PETASIA BARAT
		KECAMATAN BUNGKU UTARA
		KECAMATAN SOYO JAYA
		KECAMATAN MAMOSALATO
		KECAMATAN LEMBO
		KECAMATAN LEMBO RAYA
		KECAMATAN MORI ATAS
		KECAMATAN MORI UTARA
7	KESATUAN BANGSA DAN POLITIK	BADAN KESATUAN BANGSA DAN POLITIK

Sumber: Simda FMIS 2022

6.3 Pemimpin Lembaga Legislatif

Pada periode pelaporan keuangan, Dewan Perwakilan Rakyat Daerah (DPRD) Kabupaten Morowali Utara dipimpin oleh seorang Ketua dan dibantu oleh dua orang Wakil Ketua.

1. Ketua DPRD : Hj.Megawati Ambo Asa.S.I.P
2. Wakil Ketua DPRD : 1. Wahyu Hidayat Sudirman.S.I.P
2. Muhammad Safri S.Pdi,S.Sos,MM,M.Psi

6.4 Pemimpin Lembaga Eksekutif

Susunan Lembaga Eksekutif Kabupaten Morowali Utara saat ini adalah sebagai berikut:

1. Bupati : Dr. dr. Delis Julkarson Hehi, MARS
2. Wakil Bupati : H. Djira K.S.Pd, M.Pd
3. Sekretaris Daerah : Ir.Musda Guntur, MM



PEMERINTAH KABUPATEN MOROWALI UTARA

CATATAN ATAS LAPORAN KEUANGAN TAHUN ANGGARAN 2022

6.5 Tugas pokok Pemerintah Daerah Kabupaten Morowali Utara

Tugas pokok Pemerintah Daerah Kabupaten Morowali Utara adalah menyelenggarakan urusan Pemerintahan yang bersifat wajib dan pilihan sebagaimana yang diamanatkan oleh undang-undang Nomor 23 Tahun 2014 tentang Pemerintah Daerah (Lembaran Negara Republik Indonesia Tahun 2014 Nomor 244, Tambahan Lembaran Negara Republik Indonesia Nomor 5587) sebagaimana telah diubah, terakhir dengan Undang-Undang Nomor 9 Tahun 2015 tentang Perubahan kedua atas Undang-undang Nomor 23 Tahun 2014 Tentang Pemerintahan Daerah (Lembaran Negara Republik Indonesia Tahun 2015 Nomor 58, Tambahan Lembaran Negara Republik Indonesia Nomor 4844);

Untuk lebih memudahkan melaksanakan Tugas Pokok Pemerintah Daerah Morowali Utara menjabarkan pelimpahan kewenangan yang diamanatkan oleh undang-undang melalui perangkat daerah, baik melalui dinas, kantor, maupun badan, dengan menetapkan:

1. Peraturan Bupati Morowali Utara Nomor 3 Tahun 2005 tentang Organisasi dan Tata Kerja Sekretariat Daerah Kabupaten Morowali Utara;
2. Peraturan Bupati Morowali Utara Nomor 4 Tahun 2013, tentang organisasi dan tata kerja Sekretariat Dewan Perwakilan Rakyat Daerah Kabupaten Morowali Utara;
3. Peraturan Bupati Morowali Utara Nomor 5 Tahun 2013 tentang Organisasi dan Tata Kerja Dinas Daerah Kabupaten Morowali Utara ;
4. Peraturan Bupati Morowali Utara Nomor 6 Tahun 2013 tentang organisasi dan Tata Kerja Inspektorat, Badan Perencanaan Pembangunan Daerah dan lembaga Teknis Daerah Kabupaten Morowali Utara;

Dalam melaksanakan tugas pokok pada Tahun pelaporan 2020 Kepala Daerah dan Wakil Kepala Daerah dibantu oleh seorang Sekretaris Daerah, seorang Sekretaris Dewan, 17 orang Kepala Dinas, 6 orang Kepala Badan, 1 orang Inspektur Kabupaten, 1 orang Direktur Rumah Sakit Umum Daerah, 10 orang Camat dan 13 kepala puskesmas.

6.6 Sumber Daya Manusia Pemerintah Daerah Kabupaten Morowali Utara

Berdasarkan data dari Dinas Pendapatan Pengelolaan Keuangan dan Aset Daerah Kabupaten Morowali Utara Jumlah SDM Pegawai Negeri Sipil Pemerintah Daerah Kabupaten Morowali Utara Per 31 Desember 2022 sebanyak 3.481 orang dapat dilihat pada tabel berikut:

Tabel 6. 4 Jumlah Pegawai Negeri Sipil berdasarkan Golongan

NAMA GOLONGAN	ESELON 1	ESELON 2	ESELON 3	ESELON 4	ESELON 5	TENAGA FUNGSIONAL			STAF	JUMLAH PEGAWAI
						T.PEND IDIKAN	T.KESE HATAN	T.LAIN NYA		
Golongan IV/e	0	0	0	0	0	0	0	0	0	0
Golongan IV/d	0	1	0	0	0	0	0	0	0	1
Golongan IV/c	0	14	0	0	0	0	2	0	0	16
Golongan IV/b	0	8	29	0	0	180	10	7	6	241
Golongan IV/a	0	5	51	16	0	242	27	13	16	370
SUB JUMLAH	0	28	80	17	0	422	39	20	22	628



PEMERINTAH KABUPATEN MOROWALI UTARA
CATATAN ATAS LAPORAN KEUANGAN TAHUN ANGGARAN 2022

NAMA GOLONGAN	ESELON 1	ESELON 2	ESELON 3	ESELON 4	ESELON 5	TENAGA FUNGSIONAL			STAF	JUMLAH PEGAWAI
						T.PEND IDIKAN	T.KESEHATAN	T.LAIN NYA		
Golongan III/d	0	0	50	78	0	190	70	11	1	520
Golongan III/c	0	0	9	59	0	149	51	44	14	326
Golongan III/b	0	0	0	53	0	107	91	35	141	427
Golongan III/a	0	0	0	10	0	436	108	25	342	921
SUB JUMLAH	0	0	59	200	0	882	320	221	512	2194
Golongan II/d	0	0	0	0	0	19	64	3	179	265
Golongan II/c	0	0	0	0	0	7	44	4	208	263
Golongan II/b	0	0	0	0	0	24	2	8	64	98
Golongan II/a	0	0	0	0	0	2	1	0	28	31
SUB JUMLAH	0	0	0	0	0	52	111	15	479	657
Golongan I/d	0	0	0	0	0	0	0	0	0	0
Golongan I/c	0	0	0	0	0	0	0	0	1	1
Golongan I/b	0	0	0	0	0	0	0	0	1	1
Golongan I/a	0	0	0	0	0	0	0	0	0	0
SUB JUMLAH	0	0	0	0	0	0	0	0	2	2
TOTAL	0	28	139	217	0	1356	470	256	1.015	3.481

Sumber: BPKAD

Berdasarkan data dari Badan Kepegawaian dan Pengembangan SDM Daerah Kabupaten Morowali Utara per 31 Desember 2022 kualifikasi pendidikan, perangkat golongan dan jumlah pejabat struktural dan fungsional Pegawai Negeri Sipil Daerah Kabupaten Morowali Utara berjumlah 3.481 pegawai.

Informasi mengenai dasar hukum pemugutan Pajak Daerah dan Retribusi Daerah dari tiap jenis Pendapatan Asli Daerah dapat dilihat pada tabel dibawah ini:

Tabel 6. 5 Dasar Hukum Pemungutan Pajak dan Retribusi Daerah

NO	URAIAN	DASAR HUKUM
1	PAJAK HOTEL	PERDA NO. 14 TAHUN 2015 TENTANG PAJAK DAERAH
2	PAJAK RESTORAN	PERDA NO. 14 TAHUN 2015 TENTANG PAJAK DAERAH
3	PAJAK HIBURAN	PERDA NO. 14 TAHUN 2015 TENTANG PAJAK DAERAH
4	PAJAK REKLAME	PERDA NO. 14 TAHUN 2015 TENTANG PAJAK DAERAH
5	PBB-P2	PERDA NO. 14 TAHUN 2015 TENTANG PAJAK DAERAH
6	BPHTB	PERDA NO. 14 TAHUN 2015 TENTANG PAJAK DAERAH
7	PAJAK MINERAL BUKAN LOGAM DAN BATUAN GOL, C	PERDA NO. 14 TAHUN 2015 TENTANG PAJAK DAERAH
8	RET, PELAYANAN KESEHATAN	PERDA NO. 13 TAHUN 2015 TENTANG RETRIBUSI PELAYANAN KESEHATAN
9	RET, PELAYANAN PARKIR DI TEPI JALAN UMUM	PERDA NO. 15 TAHUN 2015 TENTANG RETRIBUSI JASA UMUM
10	RET, PELAYANAN PASAR	PERDA NO. 15 TAHUN 2015 TENTANG RETRIBUSI JASA UMUM
11	RET, PENGUJIAN KENDARAAN BERMOTOR	PERDA NO. 15 TAHUN 2015 TENTANG RETRIBUSI JASA UMUM



PEMERINTAH KABUPATEN MOROWALI UTARA
CATATAN ATAS LAPORAN KEUANGAN TAHUN ANGGARAN 2022

NO	URAIAN	DASAR HUKUM
12	RET, PEMAKAIAN KEKAYAAN DAERAH - PENYEWAAN TANAH DAN BANGUNAN	PERDA NO. 16 TAHUN 2015 TENTANG RETRIBUSI JASA USAHA
13	RET, PEMAKAIAN KEKAYAAN DAERAH - KENDARAAN BERMOTOR	PERDA NO. 16 TAHUN 2015 TENTANG RETRIBUSI JASA USAHA
14	RET, TERMINAL	PERDA NO. 16 TAHUN 2015 TENTANG RETRIBUSI JASA USAHA
15	RET, TEMPAT KHUSUS PARKIR	PERDA NO. 16 TAHUN 2015 TENTANG RETRIBUSI JASA USAHA
16	RET, RUMAH POTONG HEWAN	PERDA NO. 16 TAHUN 2015 TENTANG RETRIBUSI JASA USAHA
17	RET, PELAYAYAN KEPELABUHANAN	PERDA NO. 16 TAHUN 2015 TENTANG RETRIBUSI JASA USAHA
18	RET, IZIN MENDIRIKAN BANGUNAN	PERDA NO. 17 TAHUN 2015 TENTANG RETRIBUSI PERIZINAN TERTENTU
19	RET, IZIN GANGGUAN TEMPAT USAHA/KEGIATAN KEPADA BADAN	PERDA NO. 17 TAHUN 2015 TENTANG RETRIBUSI PERIZINAN TERTENTU
20	RET, PEMBERIAN IZIN TRAYEK KEPADA BADAN	PERDA NO. 17 TAHUN 2015 TENTANG RETRIBUSI PERIZINAN TERTENTU
21	PEMBERIAN IZIN USAHA PERIKANAN KEPADA ORANG PRIBADI	PERDA NO. 17 TAHUN 2015 TENTANG RETRIBUSI PERIZINAN TERTENTU

Sumber: Bapenda

6.7 Penjelasan tentang Kewajiban Kontingensi

Sesuai dengan Buletin Teknis Nomor 22 tentang Akuntansi Utang Berbasis Akrua. Kewajiban kontingensi adalah kewajiban potensial yang timbul dari peristiwa masa lalu, dan keberadaannya menjadi pasti dengan terjadi atau tidak terjadinya satu peristiwa atau lebih pada masa depan yang tidak sepenuhnya berada dalam kendali pemerintah; atau kewajiban kini yang timbul sebagai akibat peristiwa masa lalu, tetapi tidak diakui karena tidak terdapat kemungkinan besar (*not probable*) pemerintah mengeluarkan sumber daya yang mengandung manfaat ekonomis untuk menyelesaikan kewajibannya atau jumlah kewajiban tersebut tidak dapat diukur secara andal. Terkait Kewajiban Kontingensi ini, adapun kasus-kasus yang sedang berada dalam masa sidang atau sudah masuk kepengadilan sampai dengan 31 Desember 2022 yaitu:

Tabel 6. 6 Penanganan Kasus Pada Pengadilan Negeri dan Pengadilan Tata Usaha Negara/Tingkat Pengadilan Lainnya Dalam Proses Persidangan

No	Nomor Perkara/Para Pihak	Objek Sengketa	Tanggal Mulai Penanganan Kasus	Status Perkara
1.	36/G/2021/PTUN.PL (PEMDA MELAWAN MOH.YAMIN ABD.SAMAD, DKK)	KEPUTUSAN BUPATI MOROWALI UTARA NOMOR: 821/122/RHS/KEP-B.MU/III/2021 TANGGAL 12 MARET 2021 TENTANG PEMBATALAN KEPUTUSAN BUPATI MOROWALI UTARA NOMOR: 821.23/01/KEP-B.MU/II/2021; NOMOR: 821.24/02/KEP-B.MU/II/2021; NOMOR: 821/03/KEP-B.MU/II/2021; NOMOR: 821.23/04/KEP-B.MU/II/2021; NOMOR: 821.24/05/KEP-B.MU/II/2021; NOMOR: 821.22/07/KEP-B.MU/III/2021; NOMOR: 821.23/08/KEP-B.MU/III/2021; NOMOR: 821.24/09/KEP-B.MU/II/2021 DAN NOMOR: 821/010/KEP-B.MU/II/2021	19 JULI 2021	DALAM PROSES BANDINGPT TUN MAKASSAR (Pemeriksaan Pengadilan Tinggi Tun Makassar)
2.	78/G/2021/PTUN.PL (PEMDA MELAWAN SAHARUDIN BU'TUNG	KEPUTUSAN BUPATI MOROWALI UTARA NOMOR: 188.45/KEP-B.MU/0049.A/V/2014 TENTANG PENETAPAN RUAS-RUAS JALAN MENURUT STATUSNYA SEBAGAI JALAN KABUPATEN DAN JALAN DESA DI KABUPATEN	24 NOVEMBER 2021	DALAM PROSES PERSIDANGAN (PENYERAHAN KESIMPULAN)



PEMERINTAH KABUPATEN MOROWALI UTARA
CATATAN ATAS LAPORAN KEUANGAN TAHUN ANGGARAN 2022

MOROWALI UTARA				
3.	/G/TF/2021/PTUN.PL (PEMDA MELAWAN PT. ODDELL INDONESIA)	TINDAKAN PEMDA YANG TIDAK MENYERAHKAN DOKUMEN IZIN USAHA PERTAMBANGAN PT. ODDELL INDONESIA BERUPA KEPUTUSAN BUPATI MOROWALI NOMOR 540.3/SK.020/DESDM/IV/2010 TENTANG PERSETUJUAN PENINGKATAN IZIN USAHA PERTAMBANGAN EKSPLORASI MENJADI IZIN USAHA PERTAMBANGAN OPERASI PRODUKSI PT. ODDELL INDONESIA TANGGAL 20 APRIL 2010 BESERTA DOKUMEN PENDUKUNGNYA KEPADA PEMERINTAH PROVINSI SULAWESI TENGAH	30 DESEMBER 2021	DALAM PROSES PERSIDANGAN (MENUNGGU PUTUSAN HAKIM MAJELIS)
4.	23/G/TF/2022/PTUN.PL (PEMDA MELAWAN PT. BULUNGAN SEJAHTERA MINING)	TINDAKAN PEMDA YANG TIDAK MENYERAHKAN DOKUMEN IZIN USAHA PERTAMBANGAN PT. BULUNGAN SEJAHTERA MINING BERUPA KEPUTUSAN BUPATI MOROWALI NOMOR 540.3/SK.015/DESDM/VI/2011 TENTANG PERSETUJUAN PENINGKATAN IZIN USAHA PERTAMBANGAN EKSPLORASI MENJADI IZIN USAHA PERTAMBANGAN OPERASI PRODUKSI PT. BULUNGAN SEJAHTERA MINING TANGGAL 16 JUNI 2011 KEPADA PEMERINTAH PROVINSI SULAWESI TENGAH	28 MARET 2022	DALAM PROSES PERSIDANGAN TAHAP (Pemeriksaan Awal)
5	13/Pdt.G/2022/PN.Pso (BPBD MELAWAN FIRMANSYAH)	WANPRESTASI ATAS Pengerjaan Tanggul Diwilayah Bungku Utara	22 MARET 2022	DALAM PROSES (Mediasi)



PEMERINTAH KABUPATEN MOROWALI UTARA
CATATAN ATAS LAPORAN KEUANGAN TAHUN ANGGARAN 2022

BAB VII

PENUTUP

Sebagai penutup Catatan atas Laporan Keuangan Pemerintah Kabupaten Morowali Utara Tahun 2022 disampaikan hal-hal sebagai berikut:

1. Keuangan Pemerintah Kabupaten Morowali Utara disusun dan disajikan sebagai bentuk pertanggungjawaban Pemerintah Daerah atas pelaksanaan APBD Tahun Anggaran 2022;
2. Total Realisasi Pendapatan – LRA Tahun Anggaran 2022 sebesar Rp1.130.857.341.756,10 atau 101,11% dari anggaran pendapatan yang ditargetkan pada Tahun 2022 sebesar Rp1.118.453.676.454,00;
3. Total realisasi Belanja dan Transfer Tahun Anggaran 2022 sebesar Rp1.211.139.879.552,40 atau 86,88% dari anggaran belanja yang direncanakan pada Tahun 2022 sebesar Rp1.394.092.807.924,00;
4. Total realisasi penerimaan pembiayaan daerah Tahun Anggaran 2022 sebesar Rp277.907.194.275,94 atau 98,43% dari anggaran penerimaan pembiayaan daerah yang ditargetkan pada Tahun 2022 sebesar Rp282.339.131.470,00;
5. Total realisasi pengurangan penerimaan Tahun Anggaran 2022 sebesar Rp6.650.107.118,00 atau 99,26% dari anggaran sebesar Rp6.700.000.000,00.
6. Total Saldo Pendapatan – LO Tahun Anggaran 2022 sebesar Rp1.060.796.179.848,98.
7. Total Saldo Beban Tahun Anggaran 2022 sebesar Rp952.324.142.171,60;
8. Nilai Aset yang dikuasai Pemerintah Kabupaten Morowali Utara per 31 Desember 2022 sebesar Rp2.221.632.952.522,61;
9. Nilai Kewajiban yang masih menjadi tanggungan Pemerintah Kabupaten Morowali Utara per 31 Desember 2022 sebesar Rp196.926.179.001,00;
10. Nilai Ekuitas yang dimiliki Pemerintah Kabupaten Morowali Utara per 31 Desember 2022 sebesar Rp2.024.706.773.521,61;
11. Arus Kas Tahun 2022 terdiri dari:
 - a. Arus masuk Kas dari aktivitas operasi sebesar Rp 1.130.857.341.756,10
 - b. Arus keluar Kas dari aktivitas operasi sebesar Rp 927.216.453.607,60
 - c. Arus masuk Kas dari aktivitas investasi sebesar Rp 0,00
 - d. Arus keluar Kas dari aktivitas investasi sebesar Rp 283.923.425.944,80
 - e. Arus Kas masuk dari aktivitas Pendanaan sebesar Rp 195.345.654.826,00
 - f. Arus keluar Kas dari aktivitas Pendanaan sebesar Rp 6.650.107.118,00
 - g. Arus masuk Kas dari aktivitas transitoris sebesar Rp 82.701.259.091,99
 - h. Arus keluar Kas dari aktivitas transitoris sebesar Rp 82.701.259.091,99
 - i. Saldo akhir Kas per 31 Desember 2022 sebesar Rp 190.974.549.361,64



PEMERINTAH KABUPATEN MOROWALI UTARA
CATATAN ATAS LAPORAN KEUANGAN TAHUN ANGGARAN 2022

Demikian laporan Keuangan Pemerintah Daerah Kabupaten Morowali Utara Tahun Anggaran 2022 ini kami susun, agar dapat dipergunakan oleh semua pihak yang berkepentingan di Pemerintah Kabupaten Morowali Utara, Pemerintah Provinsi Sulawesi Tengah dan Pemerintah Pusat Republik Indonesia di Jakarta dan dapat memperjelas dalam memahami Pertanggungjawaban Pelaksanaan APBD Kabupaten Morowali Utara Tahun Anggaran 2022.

Kolonodale, 9 Mei 2023
BUPATI MOROWALI UTARA,

Dr.dr.DELIS JULKARSON HEHI, MARS



LAMPIRAN I :

DAFTAR BELANJA DAERAH MENURUT ORGANISASI

BELANJA DAERAH MENURUT ORGANISASI TAHUN ANGGARAN 2022

Lampiran I

NO	URAIAN	ANGGARAN	REALISASI	LEBIH/KURANG	%
1	Dinas Pendidikan dan Kebudayaan Daerah	245,912,994,038.00	226,286,597,299.00	(19,626,396,739.00)	92.02
2	Dinas Kesehatan Daerah	165,570,363,717.00	143,285,798,070.00	(22,284,565,647.00)	86.54
3	RSUD Kolonodale	139,515,228,714.00	104,462,250,116.00	(35,052,978,598.00)	74.88
4	Dinas Pekerjaan Umum, Penataan Ruang, Perumahan dan Kawasan Permukiman	266,279,169,667.00	216,553,269,835.00	(49,725,899,832.00)	81.33
5	Satuan Polisi Pamong Praja	13,422,137,345.00	13,300,794,654.00	(121,342,691.00)	99.10
6	Badan Penanggulangan Bencana Daerah	8,966,064,885.00	6,813,732,133.00	(2,152,332,752.00)	75.99
7	Dinas Sosial	4,022,269,317.00	3,940,154,191.00	(82,115,126.00)	97.96
8	Dinas Tenaga Kerja dan Transmigrasi	6,924,713,059.00	6,651,335,918.00	(273,377,141.00)	96.05
9	Dinas Pengendalian Penduduk, Keluarga Berencana Pemberdayaan Perempuan dan Perlindungan Anak	12,706,553,297.00	12,326,422,613.00	(380,130,684.00)	97.01
10	Dinas Lingkungan Hidup Daerah	7,436,809,549.00	7,176,844,427.00	(259,965,122.00)	96.50
11	Dinas Kependudukan dan Pencatatan Sipil	6,491,004,545.00	6,326,172,816.00	(164,831,729.00)	97.46
12	Dinas Pemberdayaan Masyarakat dan Desa	8,898,050,876.00	8,470,531,915.00	(427,518,961.00)	95.20
13	Dinas Perhubungan	12,563,601,734.00	12,351,108,528.00	(212,493,206.00)	98.31
14	Dinas Kominikasi dan Infomatika	5,707,078,119.00	5,558,608,779.00	(148,469,340.00)	97.40
15	Dinas Koperasi, Usaha Mikro, Kecil dan Menengah, Perindustrian dan Perdagangan	8,221,650,361.00	7,996,410,826.00	(225,239,535.00)	97.26
16	Dinas Penanaman Modal dan Pelayanan Terpadu Satu Pintu	10,219,054,938.00	7,719,336,363.80	(2,499,718,574.20)	75.54
17	Dinas Pariwisata, Pemuda dan Olah Raga	9,946,798,133.00	8,826,833,713.00	(1,119,964,420.00)	88.74
18	Dinas Perpustakaan dan Kearsipan Daerah	2,663,346,255.00	2,621,970,535.00	(41,375,720.00)	98.45
19	Dinas Perikanan	13,184,903,316.00	12,522,186,598.00	(662,716,718.00)	94.97
20	Dinas Pertanian	43,315,561,670.00	40,211,340,234.00	(3,104,221,436.00)	92.83
21	Bagian Umum dan Perlengkapan	30,046,683,039.00	29,096,213,080.00	(950,469,959.00)	96.84
22	Bagian Administrasi Pembangunan dan Sumber Daya Alam	875,224,650.00	812,795,950.00	(62,428,700.00)	92.87
23	Bagian Administrasi Pemerintahan dan Otonomi Daerah	2,817,751,055.00	2,578,095,780.00	(239,655,275.00)	91.49
24	Bagian Admnistrasi Kesejahteraan Rakyat dan Kemasyarakatan	22,122,638,760.00	21,230,016,248.00	(892,622,512.00)	95.97
25	Bagian Hukum	982,122,500.00	876,004,989.00	(106,117,511.00)	89.20
26	Bagian Organisasi	850,309,300.00	767,705,140.00	(82,604,160.00)	90.29
27	Bagian Pengadaan Barang dan Jasa	2,645,713,131.00	2,594,024,548.00	(51,688,583.00)	98.05
28	Bagian Hubungan Masyarakat dan Protokol	1,085,440,500.00	1,071,961,084.00	(13,479,416.00)	98.76
29	Bagian Administrasi Perekonomian	697,691,025.00	677,583,700.00	(20,107,325.00)	97.12
30	Inspektorat	9,062,130,923.00	8,831,703,498.00	(230,427,425.00)	97.46
31	Badan Perencanaan Pembangunan, Penelitian dan Pengembangan Daerah	6,982,498,595.00	6,720,620,108.00	(261,878,487.00)	96.25
32	Badan Pengelola Keuangan dan Aset Daerah	229,711,476,440.00	191,143,209,549.00	(38,568,266,891.00)	83.21
33	Badan Pendapatan Daerah	8,596,496,634.00	7,707,206,991.00	(889,289,643.00)	89.66
34	Badan Kepegawaian dan Pengembangan Sumber Daya Manusia	9,663,793,312.00	9,197,714,591.00	(466,078,721.00)	95.18
35	Sekretariat DPRD	38,971,460,358.00	38,182,571,993.00	(788,888,365.00)	97.98
36	Kecamatan	31,086,958,144.00	30,458,162,191.40	(628,795,952.60)	97.98
37	Badan Kesatuan Bangsa dan Politik	5,927,066,023.00	5,792,590,548.00	(134,475,475.00)	97.73
JUMLAH		1,394,092,807,924.00	1,211,139,879,552.20	(182,952,928,371.80)	86.88



LAMPIRAN II :

**DAFTAR BELANJA DAERAH MENURUT KLASIFIKASI
ORGANISASI**

PENDAPATAN HIBAH DANA BOS TAHUN ANGGARAN 2022

Lampiran II

NO	NAMA SEKOLAH	PENDAPATAN DANA BOS REGULAR				PENDAPATAN ATAS SETORAN LAINNYA	TOTAL PENDAPATAN DANA BOS REGULER, AFIRMASI DAN KINERJA
		TAHAP 1	TAHAP 2	TAHAP 3	TOTAL PENDAPATAN		
1	2	3	4	5	7 = 3+4+5+6	8	9 = 7+8
1	SD NEGERI 1 BATURUBE	6,486,000.00	8,322,000.00	6,486,000.00	21,294,000.00	-	21,294,000.00
2	SD NEGERI 2 BATURUBE	15,792,000.00	21,056,000.00	15,792,000.00	52,640,000.00	-	52,640,000.00
3	SD NEGERI 3 BATURUBE	23,406,000.00	30,832,000.00	23,406,000.00	77,644,000.00	-	77,644,000.00
4	SD NEGERI BOBA	16,920,000.00	20,492,000.00	16,920,000.00	54,332,000.00	-	54,332,000.00
5	SD NEGERI KALOMBANG	13,254,000.00	17,672,000.00	13,254,000.00	44,180,000.00	-	44,180,000.00
6	SD NEGERI KARAWASA	2,820,000.00	-	-	2,820,000.00	-	2,820,000.00
7	SD NEGERI LEMO	16,920,000.00	22,184,000.00	16,920,000.00	56,024,000.00	-	56,024,000.00
8	SD NEGERI LEMOWALIA	16,920,000.00	22,560,000.00	16,920,000.00	56,400,000.00	-	56,400,000.00
9	SD NEGERI LOSONG	24,534,000.00	32,703,000.00	24,534,000.00	81,771,000.00	50,535.00	81,821,535.00
10	SD NEGERI MATUBE	20,586,000.00	26,782,534.00	20,586,000.00	67,954,534.00	-	67,954,534.00
11	SD NEGERI MOKOTO	9,024,000.00	11,656,000.00	9,024,000.00	29,704,000.00	-	29,704,000.00
12	SD NEGERI POKEANG	23,688,000.00	31,208,000.00	23,688,000.00	78,584,000.00	-	78,584,000.00
13	SD NEGERI POSANGKE	24,534,000.00	32,712,000.00	24,534,000.00	81,780,000.00	-	81,780,000.00
14	SD NEGERI SALUBIRO	19,176,000.00	23,504,000.00	19,176,000.00	61,856,000.00	-	61,856,000.00
15	SD NEGERI SILITI	23,688,000.00	31,584,000.00	23,688,000.00	78,960,000.00	-	78,960,000.00
16	SD NEGERI TAMBAROBONE	31,302,000.00	39,345,000.00	31,302,000.00	101,949,000.00	-	101,949,000.00
17	SD NEGERI TINGKULUI	29,892,000.00	39,471,000.00	29,892,000.00	99,255,000.00	-	99,255,000.00
18	SD NEGERI TIRONGAN ATAS	15,228,000.00	20,304,000.00	15,228,000.00	50,760,000.00	255,000.00	51,015,000.00
19	SD NEGERI TIRONGAN BAWAH	15,792,000.00	21,056,000.00	15,792,000.00	52,640,000.00	2,680,000.00	55,320,000.00
20	SD NEGERI TOKALA ATAS	24,534,000.00	31,302,722.00	24,534,000.00	80,370,722.00	-	80,370,722.00
21	SD NEGERI TOKONANAKA	16,920,000.00	22,560,000.00	16,920,000.00	56,400,000.00	-	56,400,000.00
22	SD NEGERI UEMASI	7,050,000.00	9,339,000.00	7,050,000.00	23,439,000.00	-	23,439,000.00
23	SD NEGERI UERURU	16,920,000.00	22,184,000.00	16,920,000.00	56,024,000.00	-	56,024,000.00
24	SD NEGERI DOLUPO KARYA	44,274,000.00	59,032,000.00	44,274,000.00	147,580,000.00	-	147,580,000.00
25	SD NEGERI LEMBOBELALA	10,152,000.00	13,536,000.00	10,152,000.00	33,840,000.00	30,000.00	33,870,000.00
26	SD NEGERI PETUMBEA	23,406,000.00	30,738,000.00	23,406,000.00	77,550,000.00	900,000.00	78,450,000.00
27	SD NEGERI POONA	26,226,000.00	34,968,000.00	26,226,000.00	87,420,000.00	2,206,000.00	89,626,000.00

NO	NAMA SEKOLAH	PENDAPATAN DANA BOS REGULAR				PENDAPATAN ATAS SETORAN LAINNYA	TOTAL PENDAPATAN DANA BOS REGULER, AFIRMASI DAN KINERJA
		TAHAP 1	TAHAP 2	TAHAP 3	TOTAL PENDAPATAN		
1	2	3	4	5	7 = 3+4+5+6	8	9 = 7+8
28	SEKOLAH DASAR NEGERI MANDULA	22,842,000.00	30,456,000.00	22,842,000.00	76,140,000.00	575,000.00	76,715,000.00
29	SD NEGERI PARAWI	-	-	-	-	-	-
30	SD NEGERI BINTANGOR MUKTI	19,740,000.00	26,320,000.00	19,740,000.00	65,800,000.00	-	65,800,000.00
31	SD NEGERI JAMOR JAYA	34,122,000.00	45,496,000.00	34,122,000.00	113,740,000.00	-	113,740,000.00
32	SD NEGERI PONTANGOA	33,558,000.00	44,744,000.00	33,558,000.00	111,860,000.00	-	111,860,000.00
33	SD INPRES LEMBAH SUMARA	27,072,000.00	35,619,204.00	27,072,000.00	89,763,204.00	-	89,763,204.00
34	SD INPRES SUMARA JAYA	11,562,000.00	13,180,000.00	11,562,000.00	36,304,000.00	-	36,304,000.00
35	SD INPRES TANDOYONDO	20,022,000.00	26,320,000.00	20,022,000.00	66,364,000.00	-	66,364,000.00
36	SD NEGERI BAU	30,456,000.00	37,694,000.00	30,456,000.00	98,606,000.00	-	98,606,000.00
37	SD NEGERI MALINO	10,998,000.00	14,288,000.00	10,998,000.00	36,284,000.00	-	36,284,000.00
38	SD NEGERI MALINO JAYA	37,224,000.00	49,622,000.00	37,224,000.00	124,070,000.00	-	124,070,000.00
39	SD NEGERI PANCA MAKMUR	53,862,000.00	71,813,581.00	53,862,000.00	179,537,581.00	491.00	179,538,072.00
40	SD NEGERI TAMAINUSI	-	-	-	-	-	-
41	SD NEGERI TAMBAYOLI	7,614,000.00	8,930,000.00	7,614,000.00	24,158,000.00	-	24,158,000.00
42	SD NEGERI TOWI	16,920,000.00	-	14,940,000.00	31,860,000.00	-	31,860,000.00
43	SD NEGERI UEBANGKE	-	-	-	-	-	-
44	SD NEGERI 1 TANASUMPU	40,044,000.00	53,392,000.00	40,044,000.00	133,480,000.00	18,052,000.00	151,532,000.00
45	SD NEGERI 1 TANAYAGAYA	30,174,000.00	39,756,000.00	30,174,000.00	100,104,000.00	1,500,000.00	101,604,000.00
46	SD NEGERI 2 TANASUMPU	32,712,000.00	43,616,000.00	32,712,000.00	109,040,000.00	-	109,040,000.00
47	SD NEGERI ANDOLIA	31,866,000.00	40,818,000.00	31,866,000.00	104,550,000.00	-	104,550,000.00
48	SD NEGERI DASAR	21,996,000.00	25,458,000.00	21,996,000.00	69,450,000.00	-	69,450,000.00
49	SD NEGERI GIRI MULYA	7,614,000.00	10,152,000.00	7,614,000.00	25,380,000.00	-	25,380,000.00
50	SD NEGERI KAMUNJANG	16,920,000.00	22,560,000.00	16,920,000.00	56,400,000.00	-	56,400,000.00
51	SD NEGERI KOLO ATAS	10,998,000.00	14,664,000.00	10,998,000.00	36,660,000.00	-	36,660,000.00
52	SD NEGERI KOLO BAWAH	38,634,000.00	51,242,000.00	38,634,000.00	128,510,000.00	3,356,000.00	131,866,000.00
53	SD NEGERI MOMO	32,148,000.00	42,488,000.00	32,148,000.00	106,784,000.00	-	106,784,000.00
54	SD NEGERI PANDAUKE	9,024,000.00	11,571,000.00	9,024,000.00	29,619,000.00	-	29,619,000.00
55	SD NEGERI PARAMBA	39,762,000.00	48,034,000.00	39,762,000.00	127,558,000.00	-	127,558,000.00
56	SD NEGERI SEA	16,920,000.00	22,184,000.00	16,920,000.00	56,024,000.00	-	56,024,000.00
57	SD NEGERI TAMBALE	11,280,000.00	15,040,000.00	11,280,000.00	37,600,000.00	-	37,600,000.00
58	SD NEGERI UEMALINGKU	12,972,000.00	17,296,000.00	12,972,000.00	43,240,000.00	-	43,240,000.00
59	SD NEGERI UEPAKATU	16,920,000.00	22,560,000.00	16,920,000.00	56,400,000.00	-	56,400,000.00
60	SD NEGERI WINANGABINO	13,818,000.00	18,424,000.00	13,818,000.00	46,060,000.00	-	46,060,000.00

NO	NAMA SEKOLAH	PENDAPATAN DANA BOS REGULAR				PENDAPATAN ATAS SETORAN LAINNYA	TOTAL PENDAPATAN DANA BOS REGULER, AFIRMASI DAN KINERJA
		TAHAP 1	TAHAP 2	TAHAP 3	TOTAL PENDAPATAN		
1	2	3	4	5	7 = 3+4+5+6	8	9 = 7+8
61	SD NEGERI LEMBONTONARA	44,838,000.00	59,784,000.00	44,838,000.00	149,460,000.00	7,950,000.00	157,410,000.00
62	SD NEGERI BENCUE	5,640,000.00	7,139,000.00	5,640,000.00	18,419,000.00	-	18,419,000.00
63	SD NEGERI TAMUNJENGI	8,178,000.00	10,904,000.00	8,178,000.00	27,260,000.00	-	27,260,000.00
64	SD NEGERI 2 PELERU	14,100,000.00	18,800,000.00	14,100,000.00	47,000,000.00	-	47,000,000.00
65	SD NEGERI ERA	21,714,000.00	28,742,000.00	21,714,000.00	72,170,000.00	-	72,170,000.00
66	SD NEGERI TIWA'A	12,126,000.00	16,168,000.00	12,126,000.00	40,420,000.00	845,000.00	41,265,000.00
67	SD NEGERI MAYUMBA	16,638,000.00	21,754,000.00	16,638,000.00	55,030,000.00	2,043,000.00	57,073,000.00
68	SD NEGERI 1 TALIWAN	30,174,000.00	40,192,000.00	30,174,000.00	100,540,000.00	-	100,540,000.00
69	SD NEGERI 1 PELERU	40,608,000.00	54,144,000.00	40,608,000.00	135,360,000.00	5,400,000.00	140,760,000.00
70	SD NEGERI 2 TALIWAN	26,790,000.00	32,595,000.00	26,790,000.00	86,175,000.00	10,000.00	86,185,000.00
71	SD NEGERI LANUMOR	23,124,000.00	30,822,898.00	23,124,000.00	77,070,898.00	-	77,070,898.00
72	SD NEGERI MALEI	7,050,000.00	9,400,000.00	7,050,000.00	23,500,000.00	-	23,500,000.00
73	SD NEGERI KOROMONTO	9,024,000.00	12,032,000.00	9,024,000.00	30,080,000.00	-	30,080,000.00
74	SD NEGERI TOMUI KARYA	17,766,000.00	23,608,000.00	17,766,000.00	59,140,000.00	-	59,140,000.00
75	SD NEGERI LEE	18,894,000.00	20,955,500.00	18,894,000.00	58,743,500.00	72,000.00	58,815,500.00
76	SD NEGERI 2 KOLAKA	26,790,000.00	35,344,000.00	26,790,000.00	88,924,000.00	1,200,000.00	90,124,000.00
77	SD NEGERI 1 TOMATA	32,430,000.00	43,240,000.00	32,430,000.00	108,100,000.00	300,000.00	108,400,000.00
78	SD NEGERI 1 KOLAKA	10,998,000.00	14,283,000.00	10,998,000.00	36,279,000.00	-	36,279,000.00
79	SD NEGERI 2 TOMATA	20,868,000.00	27,824,000.00	20,868,000.00	69,560,000.00	-	69,560,000.00
80	SD NEGERI SAEMBA WALATI	16,920,000.00	22,560,000.00	16,920,000.00	56,400,000.00	473,000.00	56,873,000.00
81	SD NEGERI TAENDE	25,662,000.00	34,216,000.00	25,662,000.00	85,540,000.00	100,000.00	85,640,000.00
82	SD NEGERI PEONEA	23,406,000.00	31,187,109.00	23,406,000.00	77,999,109.00	600,000.00	78,599,109.00
83	SD NEGERI ENSA	12,126,000.00	-	-	12,126,000.00	-	12,126,000.00
84	SD NEGERI SAEMBA	20,304,000.00	23,772,450.00	20,304,000.00	64,380,450.00	50,000.00	64,430,450.00
85	SD NEGERI KASINGOLI	17,484,000.00	3,727,384.00	17,484,000.00	38,695,384.00	-	38,695,384.00
86	SD NEGERI LONDI	38,634,000.00	51,512,000.00	38,634,000.00	128,780,000.00	2,600,000.00	131,380,000.00
87	SD INPRES KOYA	21,150,000.00	28,200,000.00	21,150,000.00	70,500,000.00	-	70,500,000.00
88	SD NEGERI KOROMATANTU	26,790,000.00	35,720,000.00	26,790,000.00	89,300,000.00	3,750,000.00	93,050,000.00
89	SD NEGERI LAMBOLO	15,792,000.00	20,680,000.00	15,792,000.00	52,264,000.00	790,000.00	53,054,000.00
90	SD NEGERI 1 KOLONODALE	32,430,000.00	36,432,000.00	32,430,000.00	101,292,000.00	6,743,800.00	108,035,800.00
91	SD NEGERI KOROLOLAMA	23,124,000.00	30,832,000.00	23,124,000.00	77,080,000.00	-	77,080,000.00
92	SD NEGERI TANAUGE	16,920,000.00	22,560,000.00	16,920,000.00	56,400,000.00	-	56,400,000.00
93	SD NEGERI 4 KOLONODALE	29,610,000.00	34,350,000.00	29,610,000.00	93,570,000.00	3,000,000.00	96,570,000.00

NO	NAMA SEKOLAH	PENDAPATAN DANA BOS REGULAR				PENDAPATAN ATAS SETORAN LAINNYA	TOTAL PENDAPATAN DANA BOS REGULER, AFIRMASI DAN KINERJA
		TAHAP 1	TAHAP 2	TAHAP 3	TOTAL PENDAPATAN		
1	2	3	4	5	7 = 3+4+5+6	8	9 = 7+8
94	SD NEGERI 3 KOLONODALE	28,764,000.00	38,352,000.00	28,764,000.00	95,880,000.00	-	95,880,000.00
95	SD NEGERI 2 KOLONODALE	96,444,000.00	127,050,940.00	96,444,000.00	319,938,940.00	300,000.00	320,238,940.00
96	SD INPRES 5 KOLONODALE	42,018,000.00	54,569,476.00	42,018,000.00	138,605,476.00	-	138,605,476.00
97	SD NEGERI GILILANA	24,252,000.00	32,336,000.00	24,252,000.00	80,840,000.00	-	80,840,000.00
98	SD INPRES GANDA-GANDA	62,886,000.00	63,396,000.00	62,886,000.00	189,168,000.00	-	189,168,000.00
99	SD NEGERI ULUU LAA	7,896,000.00	9,301,000.00	7,896,000.00	25,093,000.00	-	25,093,000.00
100	SD NEGERI 1 ULULAA/ KORONGKAMA	16,920,000.00	22,560,000.00	16,920,000.00	56,400,000.00	-	56,400,000.00
101	SD NEGERI TONTOWEA	21,150,000.00	28,200,000.00	21,150,000.00	70,500,000.00	-	70,500,000.00
102	SD NEGERI MONDOWE	17,766,000.00	23,688,000.00	17,766,000.00	59,220,000.00	-	59,220,000.00
103	SD INPRES TIU	20,022,000.00	26,696,000.00	20,022,000.00	66,740,000.00	-	66,740,000.00
104	SD NEGERI 2 MOLEONO/PEILIA	7,050,000.00	9,400,000.00	7,050,000.00	23,500,000.00	-	23,500,000.00
105	SD NEGERI TADAKU JAYA	3,948,000.00	5,249,066.00	3,948,000.00	13,145,066.00	-	13,145,066.00
106	SD NEGERI MOLEONO	10,716,000.00	14,288,000.00	10,716,000.00	35,720,000.00	-	35,720,000.00
107	SD NEGERI TOGO MULYA	24,252,000.00	31,945,000.00	24,252,000.00	80,449,000.00	-	80,449,000.00
108	SD NEGERI ONEPUTE	23,970,000.00	31,948,000.00	23,970,000.00	79,888,000.00	150,000.00	80,038,000.00
109	SD NEGERI 1 BUNTA	45,402,000.00	60,484,000.00	45,402,000.00	151,288,000.00	-	151,288,000.00
110	SD NEGERI MOLINO	75,012,000.00	100,011,000.00	75,012,000.00	250,035,000.00	-	250,035,000.00
111	SD NEGERI BIMOR JAYA	24,252,000.00	32,336,000.00	24,252,000.00	80,840,000.00	-	80,840,000.00
112	SD NEGERI MOLORES	31,866,000.00	42,488,000.00	31,866,000.00	106,220,000.00	-	106,220,000.00
113	SD NEGERI 2 BUNTA	46,530,000.00	62,040,000.00	46,530,000.00	155,100,000.00	-	155,100,000.00
114	SD NEGERI BUNGINTIMBE	71,064,000.00	79,521,400.00	71,064,000.00	221,649,400.00	1,124,000.00	222,773,400.00
115	SD NEGERI PEBOOA	23,970,000.00	31,960,000.00	23,970,000.00	79,900,000.00	-	79,900,000.00
116	SD NEGERI TOMPIRA	41,172,000.00	54,896,000.00	41,172,000.00	137,240,000.00	364,592.00	137,604,592.00
117	SD NEGERI TOWARA	34,122,000.00	45,496,000.00	34,122,000.00	113,740,000.00	2,920,000.00	116,660,000.00
118	SD NEGERI UNGKEA	29,610,000.00	38,280,000.00	29,610,000.00	97,500,000.00	7,945,000.00	105,445,000.00
119	SD NEGERI KEUNO	14,382,000.00	19,176,000.00	14,382,000.00	47,940,000.00	-	47,940,000.00
120	SD NEGERI MOHONI	40,326,000.00	53,768,000.00	40,326,000.00	134,420,000.00	1,675,000.00	136,095,000.00
121	SD NEGERI TINOMPO	34,686,000.00	46,248,000.00	34,686,000.00	115,620,000.00	-	115,620,000.00
122	SD NEGERI TINGKEAO	12,690,000.00	16,920,000.00	12,690,000.00	42,300,000.00	-	42,300,000.00
123	SD NEGERI KOROBONDE	38,352,000.00	51,136,000.00	38,352,000.00	127,840,000.00	-	127,840,000.00
124	SD NEGERI 2 KOROWOU	11,562,000.00	-	-	11,562,000.00	-	11,562,000.00
125	SD NEGERI 1 BETELEME	72,756,000.00	97,008,000.00	72,756,000.00	242,520,000.00	1,540,000.00	244,060,000.00
126	SD NEGERI LEMBOROMA	28,200,000.00	37,600,000.00	28,200,000.00	94,000,000.00	360,000.00	94,360,000.00

NO	NAMA SEKOLAH	PENDAPATAN DANA BOS REGULAR				PENDAPATAN ATAS SETORAN LAINNYA	TOTAL PENDAPATAN DANA BOS REGULER, AFIRMASI DAN KINERJA
		TAHAP 1	TAHAP 2	TAHAP 3	TOTAL PENDAPATAN		
1	2	3	4	5	7 = 3+4+5+6	8	9 = 7+8
127	SD NEGERI KOROWALELO	9,870,000.00	5,624,000.00	9,870,000.00	25,364,000.00	-	25,364,000.00
128	SD NEGERI LEMBOBARU	12,690,000.00	14,628,605.00	12,690,000.00	40,008,605.00	-	40,008,605.00
129	SD NEGERI 2 BETELEME	37,224,000.00	49,632,000.00	37,224,000.00	124,080,000.00	-	124,080,000.00
130	SD NEGERI KUMPI	25,098,000.00	33,088,000.00	25,098,000.00	83,284,000.00	-	83,284,000.00
131	SD NEGERI 1 KOROWOU	-	-	-	-	-	-
132	SD NEGERI UNDORO	16,356,000.00	21,808,000.00	16,356,000.00	54,520,000.00	-	54,520,000.00
133	SD NEGERI WARAA	-	-	-	-	-	-
134	SD NEGERI WAWOPADA	28,200,000.00	37,005,000.00	28,200,000.00	93,405,000.00	-	93,405,000.00
135	SD SMP SATU ATAP NEGERI LEMBO	8,352,000.00	10,672,000.00	8,352,000.00	27,376,000.00	-	27,376,000.00
136	SMP NEGERI 1 BUNGKU UTARA	47,676,000.00	63,568,000.00	47,676,000.00	158,920,000.00	-	158,920,000.00
137	SMP NEGERI 1 LEMBO	134,328,000.00	175,664,000.00	134,328,000.00	444,320,000.00	350,000.00	444,670,000.00
138	SMP NEGERI 1 LEMBO RAYA	67,512,000.00	89,088,000.00	67,512,000.00	224,112,000.00	-	224,112,000.00
139	SMP NEGERI 1 MAMOSALATO	93,264,000.00	99,645,000.00	93,264,000.00	286,173,000.00	-	286,173,000.00
140	SMP NEGERI 1 MORI ATAS	76,212,000.00	100,688,000.00	76,212,000.00	253,112,000.00	-	253,112,000.00
141	SMP NEGERI 1 MORI UTARA	36,888,000.00	49,184,000.00	36,888,000.00	122,960,000.00	1,050,000.00	124,010,000.00
142	SMP NEGERI 1 PETASIA	177,132,000.00	235,074,650.00	177,132,000.00	589,338,650.00	-	589,338,650.00
143	SMP NEGERI 1 PETASIA BARAT	40,368,000.00	52,929,760.00	40,368,000.00	133,665,760.00	-	133,665,760.00
144	SMP NEGERI 1 PETASIA TIMUR	115,188,000.00	153,566,000.00	115,188,000.00	383,942,000.00	-	383,942,000.00
145	SMP NEGERI 1 SOYO JAYA	42,456,000.00	56,608,000.00	42,456,000.00	141,520,000.00	1,140,000.00	142,660,000.00
146	SMP NEGERI 2 BUNGKU UTARA	47,328,000.00	61,755,859.00	47,328,000.00	156,411,859.00	-	156,411,859.00
147	SMP NEGERI 2 LEMBO RAYA	56,376,000.00	70,064,000.00	56,376,000.00	182,816,000.00	500,000.00	183,316,000.00
148	SMP NEGERI 2 MAMOSALATO	21,576,000.00	28,768,000.00	21,576,000.00	71,920,000.00	-	71,920,000.00
149	SMP NEGERI 2 MORI ATAS	61,596,000.00	82,128,000.00	61,596,000.00	205,320,000.00	-	205,320,000.00
150	SMP NEGERI 2 PETASIA	29,580,000.00	38,929,160.00	29,580,000.00	98,089,160.00	-	98,089,160.00
151	SMP NEGERI 2 PETASIA BARAT SATU ATAP	20,532,000.00	24,172,000.00	20,532,000.00	65,236,000.00	-	65,236,000.00
152	SMP NEGERI 2 PETASIA TIMUR SATU ATAP	44,196,000.00	58,463,200.00	44,196,000.00	146,855,200.00	-	146,855,200.00
153	SMP NEGERI 2 SOYO JAYA	35,844,000.00	47,680,000.00	35,844,000.00	119,368,000.00	-	119,368,000.00
154	SMP NEGERI 3 LEMBO	42,108,000.00	56,144,000.00	42,108,000.00	140,360,000.00	-	140,360,000.00
155	SMP NEGERI 3 MAMOSALATO SATU ATAP	24,360,000.00	32,296,000.00	24,360,000.00	81,016,000.00	1,053,000.00	82,069,000.00
156	SMP NEGERI 3 MORI ATAS SATAP	34,452,000.00	45,466,000.00	34,452,000.00	114,370,000.00	-	114,370,000.00
157	SMP NEGERI 3 MORI UTARA SATU ATAP	21,924,000.00	26,922,000.00	21,924,000.00	70,770,000.00	-	70,770,000.00
158	SMP NEGERI 3 PETASIA BARAT SATU ATAP	34,104,000.00	45,008,000.00	34,104,000.00	113,216,000.00	-	113,216,000.00
159	SMP NEGERI 3 PETASIA TIMUR	57,768,000.00	76,056,000.00	57,768,000.00	191,592,000.00	-	191,592,000.00

NO	NAMA SEKOLAH	PENDAPATAN DANA BOS REGULAR				PENDAPATAN ATAS SETORAN LAINNYA	TOTAL PENDAPATAN DANA BOS REGULER, AFIRMASI DAN KINERJA
		TAHAP 1	TAHAP 2	TAHAP 3	TOTAL PENDAPATAN		
1	2	3	4	5	7 = 3+4+5+6	8	9 = 7+8
160	SMP NEGERI 3 SATU ATAP BUNGKU UTARA	20,880,000.00	27,840,000.00	20,880,000.00	69,600,000.00	-	69,600,000.00
161	SMP NEGERI 4 BUNGKU UTARA SATU ATAP	20,880,000.00	26,716,000.00	20,880,000.00	68,476,000.00	-	68,476,000.00
162	SMP NEGERI 4 LEMBO	29,232,000.00	38,976,000.00	29,232,000.00	97,440,000.00	-	97,440,000.00
163	SMP NEGERI 4 LEMBO RAYA	26,100,000.00	32,175,500.00	26,100,000.00	84,375,500.00	-	84,375,500.00
164	SMP NEGERI 4 MORI ATAS SATU ATAP	19,140,000.00	24,840,000.00	19,140,000.00	63,120,000.00	-	63,120,000.00
165	SMP NEGERI 4 MORI UTARA	42,456,000.00	49,377,000.00	42,456,000.00	134,289,000.00	2,074,000.00	136,363,000.00
166	SMP NEGERI 4 PETASIA TIMUR SATU ATAP	15,312,000.00	20,416,000.00	15,312,000.00	51,040,000.00	-	51,040,000.00
167	SMP NEGERI 7 BUNGKU UTARA	37,932,000.00	45,456,000.00	37,932,000.00	121,320,000.00	-	121,320,000.00
168	SMPN 2 LEMBO	47,328,000.00	63,104,000.00	47,328,000.00	157,760,000.00	-	157,760,000.00
169	SMPN 2 MORI UTARA	40,020,000.00	49,416,000.00	40,020,000.00	129,456,000.00	375,000.00	129,831,000.00
170	SMPN 3 PETASIA SATU ATAP	20,880,000.00	27,330,000.00	20,880,000.00	69,090,000.00	600,000.00	69,690,000.00
171	SMPN 4 MAMOSALATO SATU ATAP	13,224,000.00	17,622,000.00	13,224,000.00	44,070,000.00	-	44,070,000.00
172	SMPN 5 BUNGKU UTARA SATU ATAP	26,100,000.00	30,706,000.00	26,100,000.00	82,906,000.00	-	82,906,000.00
173	SMPN 5 MORI ATAS SATU ATAP	12,876,000.00	17,168,000.00	12,876,000.00	42,920,000.00	-	42,920,000.00
174	SMPN 6 BUNGKU UTARA SATU ATAP	26,448,000.00	29,984,000.00	26,448,000.00	82,880,000.00	-	82,880,000.00
175	SMPN 5 MAMOSALATO	20,880,000.00	27,840,000.00	20,880,000.00	69,600,000.00	-	69,600,000.00
TOTAL		4,941,594,000.00	6,323,960,998.00	4,913,106,000.00	16,178,660,998.00	89,052,418.00	16,267,713,416.00



LAMPIRAN III :

DAFTAR RINCIAN DANA DESA

REALISASI PENYALURAN DANA DESA TAHUN ANGGARAN 2022								
No.	PENYALURAN KE DESA	PAGU	PENYALURAN			TOTAL PENYALURAN	SISA	LAMPIRAN III %
			TAHAP I	TAHAP II	TAHAP III			
			JUMLAH	JUMLAH	JUMLAH			
1	Baturube	870,678,000.00	557,791,200.00	208,591,200.00	104,295,600.00	870,678,000.00	0	100.00%
	Penyaluran ke-1		87,300,000.00	-	-			
	Penyaluran ke-2		208,591,200.00	208,591,200.00	104,295,600.00			
	Penyaluran ke-3		87,300,000.00	-	-			
	Penyaluran ke-4		87,300,000.00	-	-			
	Penyaluran ke-5		87,300,000.00	-	-			
2	Bau	803,218,000.00	513,172,320.00	192,772,320.00	97,273,360.00	803,218,000.00	0	100.00%
	Penyaluran ke-1		80,100,000.00	-	887,200.00			
	Penyaluran ke-2		192,772,320.00	192,772,320.00	96,386,160.00			
	Penyaluran ke-3		80,100,000.00	-	-			
	Penyaluran ke-4		80,100,000.00	-	-			
	Penyaluran ke-5		80,100,000.00	-	-			
3	Beteleme	798,894,000.00	511,797,600.00	191,397,600.00	95,698,800.00	798,894,000.00	0	100.00%
	Penyaluran ke-1		191,397,600.00	191,397,600.00	95,698,800.00			
	Penyaluran ke-2		80,100,000.00	-	-			
	Penyaluran ke-3		80,100,000.00	-	-			
	Penyaluran ke-4		80,100,000.00	-	-			
	Penyaluran ke-5		80,100,000.00	-	-			
4	Bimor Jaya	752,676,000.00	331,842,240.00	180,642,240.00	240,191,520.00	752,676,000.00	0	100.00%
	Penyaluran ke-1		180,642,240.00	180,642,240.00	90,321,120.00			
	Penyaluran ke-2		37,800,000.00	-	149,870,400.00			
	Penyaluran ke-3		37,800,000.00	-	-			
	Penyaluran ke-4		37,800,000.00	-	-			
	Penyaluran ke-5		37,800,000.00	-	-			
5	Bintangor Mukti	1,021,777,000.00	654,950,800.00	244,550,800.00	122,275,400.00	1,021,777,000.00	0	100.00%
	Penyaluran ke-1		102,600,000.00	-	-			
	Penyaluran ke-2		244,550,800.00	244,550,800.00	122,275,400.00			
	Penyaluran ke-3		102,600,000.00	-	-			
	Penyaluran ke-4		102,600,000.00	-	-			
	Penyaluran ke-5		102,600,000.00	-	-			
6	Boba	704,347,000.00	446,243,280.00	169,043,280.00	89,060,440.00	704,347,000.00	0	100.00%
	Penyaluran ke-1		69,300,000.00	-	4,538,800.00			
	Penyaluran ke-2		169,043,280.00	169,043,280.00	84,521,640.00			
	Penyaluran ke-3		69,300,000.00	-	-			
	Penyaluran ke-4		69,300,000.00	-	-			
	Penyaluran ke-5		69,300,000.00	-	-			
7	Bungintimbe	1,230,410,000.00	712,898,400.00	295,298,400.00	222,213,200.00	1,230,410,000.00	0	100.00%
	Penyaluran ke-1		295,298,400.00	295,298,400.00	147,649,200.00			
	Penyaluran ke-2		104,400,000.00	-	74,564,000.00			
	Penyaluran ke-3		104,400,000.00	-	-			
	Penyaluran ke-4		104,400,000.00	-	-			
	Penyaluran ke-5		104,400,000.00	-	-			
8	Bunta	986,675,000.00	632,270,000.00	236,270,000.00	118,135,000.00	986,675,000.00	0	100.00%
	Penyaluran ke-1		99,000,000.00	-	-			
	Penyaluran ke-2		236,270,000.00	236,270,000.00	118,135,000.00			
	Penyaluran ke-3		99,000,000.00	-	-			
	Penyaluran ke-4		99,000,000.00	-	-			
	Penyaluran ke-5		99,000,000.00	-	-			
9	Dolupo Karya	960,232,000.00	615,212,800.00	230,012,800.00	115,006,400.00	960,232,000.00	0	100.00%
	Penyaluran ke-1		96,300,000.00	-	-			
	Penyaluran ke-2		230,012,800.00	230,012,800.00	115,006,400.00			
	Penyaluran ke-3		96,300,000.00	-	-			
	Penyaluran ke-4		96,300,000.00	-	-			
	Penyaluran ke-5		96,300,000.00	-	-			
10	Ensa	671,453,000.00	427,548,720.00	161,148,720.00	82,755,560.00	671,453,000.00	0	100.00%
	Penyaluran ke-1		161,148,720.00	161,148,720.00	80,574,360.00			
	Penyaluran ke-2		66,600,000.00	-	2,181,200.00			
	Penyaluran ke-3		66,600,000.00	-	-			
	Penyaluran ke-4		66,600,000.00	-	-			
	Penyaluran ke-5		66,600,000.00	-	-			
11	Era	1,041,243,000.00	663,898,320.00	249,898,320.00	127,446,360.00	1,041,243,000.00	0	100.00%
	Penyaluran ke-1		249,898,320.00	249,898,320.00	124,949,160.00			
	Penyaluran ke-2		103,500,000.00	-	2,497,200.00			
	Penyaluran ke-3		103,500,000.00	-	-			

	Penyaluran ke-4		103,500,000.00	-	-			
	Penyaluran ke-5		103,500,000.00	-	-			
12	Ganda-Ganda	1,114,626,000.00	715,850,400.00	265,850,400.00	132,925,200.00	1,114,626,000.00	0	100.00%
	Penyaluran ke-1		265,850,400.00	265,850,400.00	132,925,200.00			
	Penyaluran ke-2		112,500,000.00	-	-			
	Penyaluran ke-3		112,500,000.00	-	-			
	Penyaluran ke-4		112,500,000.00	-	-			
	Penyaluran ke-5		112,500,000.00	-	-			
13	Gililana	991,692,000.00	645,076,800.00	231,076,800.00	115,538,400.00	991,692,000.00	0	100.00%
	Penyaluran ke-1		231,076,800.00	231,076,800.00	115,538,400.00			
	Penyaluran ke-2		103,500,000.00	-	-			
	Penyaluran ke-3		103,500,000.00	-	-			
	Penyaluran ke-4		103,500,000.00	-	-			
	Penyaluran ke-5		103,500,000.00	-	-			
14	Girimulya	649,690,000.00	224,325,600.00	155,925,600.00	269,438,800.00	649,690,000.00	0	100.00%
	Penyaluran ke-1		17,100,000.00	-	77,962,800.00			
	Penyaluran ke-2		155,925,600.00	155,925,600.00	191,476,000.00			
	Penyaluran ke-3		17,100,000.00	-	-			
	Penyaluran ke-4		17,100,000.00	-	-			
	Penyaluran ke-5		17,100,000.00	-	-			
15	Gontara	718,199,000.00	352,367,760.00	172,367,760.00	193,463,480.00	718,199,000.00	0	100.00%
	Penyaluran ke-1		45,000,000.00	-	-			
	Penyaluran ke-2		172,367,760.00	-	-			
	Penyaluran ke-3		45,000,000.00	-	-			
	Penyaluran ke-4		45,000,000.00	-	107,279,600.00			
	Penyaluran ke-5		45,000,000.00	172,367,760.00	86,183,880.00			
16	Jamor Jaya	716,791,000.00	459,516,400.00	171,516,400.00	85,758,200.00	716,791,000.00	0	100.00%
	Penyaluran ke-1		72,000,000.00	-	-			
	Penyaluran ke-2		171,516,400.00	-	-			
	Penyaluran ke-3		72,000,000.00	-	-			
	Penyaluran ke-4		72,000,000.00	-	-			
	Penyaluran ke-5		72,000,000.00	171,516,400.00	85,758,200.00			
17	Kalombang	761,509,000.00	420,362,160.00	182,762,160.00	158,384,680.00	761,509,000.00	0	100.00%
	Penyaluran ke-1		182,762,160.00	182,762,160.00	91,381,080.00			
	Penyaluran ke-2		59,400,000.00	-	67,003,600.00			
	Penyaluran ke-3		59,400,000.00	-	-			
	Penyaluran ke-4		59,400,000.00	-	-			
	Penyaluran ke-5		59,400,000.00	-	-			
18	Kasingoli	823,129,000.00	449,550,960.00	197,550,960.00	176,027,080.00	823,129,000.00	0	100.00%
	Penyaluran ke-1		63,000,000.00	-	-			
	Penyaluran ke-2		197,550,960.00	-	-			
	Penyaluran ke-3		63,000,000.00	-	-			
	Penyaluran ke-4		63,000,000.00	-	77,251,600.00			
	Penyaluran ke-5		63,000,000.00	197,550,960.00	98,775,480.00			
19	Keuno	714,335,000.00	448,640,400.00	171,440,400.00	94,254,200.00	714,335,000.00	0	100.00%
	Penyaluran ke-1		69,300,000.00	-	85,720,200.00			
	Penyaluran ke-2		171,440,400.00	-	-			
	Penyaluran ke-3		69,300,000.00	-	-			
	Penyaluran ke-4		69,300,000.00	-	-			
	Penyaluran ke-5		69,300,000.00	171,440,400.00	8,534,000.00			
20	Kolaka	674,141,000.00	366,993,840.00	161,793,840.00	145,353,320.00	674,141,000.00	0	100.00%
	Penyaluran ke-1		161,793,840.00	161,793,840.00	80,896,920.00			
	Penyaluran ke-2		51,300,000.00	-	64,456,400.00			
	Penyaluran ke-3		51,300,000.00	-	-			
	Penyaluran ke-4		51,300,000.00	-	-			
	Penyaluran ke-5		51,300,000.00	-	-			
21	Kolo Atas	1,087,910,000.00	520,298,400.00	261,098,400.00	306,513,200.00	1,087,910,000.00	0	100.00%
	Penyaluran ke-1		261,098,400.00	261,098,400.00	130,549,200.00			
	Penyaluran ke-2		64,800,000.00	-	175,964,000.00			
	Penyaluran ke-3		64,800,000.00	-	-			
	Penyaluran ke-4		64,800,000.00	-	-			
	Penyaluran ke-5		64,800,000.00	-	-			
22	Kolo Bawah	973,314,000.00	624,765,600.00	232,365,600.00	116,182,800.00	973,314,000.00	0	100.00%
	Penyaluran ke-1		98,100,000.00	-	-			
	Penyaluran ke-2		232,365,600.00	232,365,600.00	116,182,800.00			
	Penyaluran ke-3		98,100,000.00	-	-			
	Penyaluran ke-4		98,100,000.00	-	-			
	Penyaluran ke-5		98,100,000.00	-	-			
23	Korobonde	951,403,000.00	609,521,200.00	227,921,200.00	113,960,600.00	951,403,000.00	0	100.00%
	Penyaluran ke-1		227,921,200.00	-	-			
	Penyaluran ke-2		95,400,000.00	-	-			

	Penyaluran ke-3		95,400,000.00	-	-			
	Penyaluran ke-4		95,400,000.00	-	-			
	Penyaluran ke-5		95,400,000.00	227,921,200.00	113,960,600.00			
24	Korololaki	694,733,000.00	446,373,200.00	165,573,200.00	82,786,600.00	694,733,000.00	0	100.00%
	Penyaluran ke-1		165,573,200.00	-	-			
	Penyaluran ke-2		70,200,000.00	-	-			
	Penyaluran ke-3		70,200,000.00	-	-			
	Penyaluran ke-4		70,200,000.00	-	-			
	Penyaluran ke-5		70,200,000.00	165,573,200.00	82,786,600.00			
25	Korololama	880,281,000.00	565,952,400.00	209,552,400.00	104,776,200.00	880,281,000.00	0	100.00%
	Penyaluran ke-1		209,552,400.00	209,552,400.00	104,776,200.00			
	Penyaluran ke-2		89,100,000.00	-	-			
	Penyaluran ke-3		89,100,000.00	-	-			
	Penyaluran ke-4		89,100,000.00	-	-			
	Penyaluran ke-5		89,100,000.00	-	-			
26	Koromatantu	1,036,846,000.00	669,618,400.00	244,818,400.00	122,409,200.00	1,036,846,000.00	0	100.00%
	Penyaluran ke-1		244,818,400.00	244,818,400.00	122,409,200.00			
	Penyaluran ke-2		106,200,000.00	-	-			
	Penyaluran ke-3		106,200,000.00	-	-			
	Penyaluran ke-4		106,200,000.00	-	-			
	Penyaluran ke-5		106,200,000.00	-	-			
27	Korompeeli	799,185,000.00	479,804,400.00	191,804,400.00	127,576,200.00	799,185,000.00	0	100.00%
	Penyaluran ke-1		191,804,400.00	-	-			
	Penyaluran ke-2		72,000,000.00	-	-			
	Penyaluran ke-3		72,000,000.00	-	-			
	Penyaluran ke-4		72,000,000.00	-	31,674,000.00			
	Penyaluran ke-5		72,000,000.00	191,804,400.00	95,902,200.00			
28	Korowalelo	731,963,000.00	431,271,120.00	175,671,120.00	125,020,760.00	731,963,000.00	0	100.00%
	Penyaluran ke-1		175,671,120.00	175,671,120.00	87,835,560.00			
	Penyaluran ke-2		63,900,000.00	-	37,185,200.00			
	Penyaluran ke-3		63,900,000.00	-	-			
	Penyaluran ke-4		63,900,000.00	-	-			
	Penyaluran ke-5		63,900,000.00	-	-			
29	Korowou	1,221,909,000.00	782,523,600.00	292,923,600.00	146,461,800.00	1,221,909,000.00	0	100.00%
	Penyaluran ke-1		122,400,000.00	-	-			
	Penyaluran ke-2		292,923,600.00	292,923,600.00	146,461,800.00			
	Penyaluran ke-3		122,400,000.00	-	-			
	Penyaluran ke-4		122,400,000.00	-	-			
	Penyaluran ke-5		122,400,000.00	-	-			
30	Koya	890,618,000.00	541,348,320.00	213,748,320.00	135,521,360.00	890,618,000.00	0	100.00%
	Penyaluran ke-1		81,900,000.00	-	-			
	Penyaluran ke-2		213,748,320.00	-	-			
	Penyaluran ke-3		81,900,000.00	-	-			
	Penyaluran ke-4		81,900,000.00	-	28,647,200.00			
	Penyaluran ke-5		81,900,000.00	213,748,320.00	106,874,160.00			
31	Kumpi	674,778,000.00	316,746,720.00	161,946,720.00	196,084,560.00	674,778,000.00	0	100.00%
	Penyaluran ke-1		38,700,000.00	-	115,111,200.00			
	Penyaluran ke-2		161,946,720.00	-	-			
	Penyaluran ke-3		38,700,000.00	-	-			
	Penyaluran ke-4		38,700,000.00	-	-			
	Penyaluran ke-5		38,700,000.00	161,946,720.00	80,973,360.00			
32	Lanumor	735,178,000.00	313,242,720.00	176,442,720.00	245,492,560.00	735,178,000.00	0	100.00%
	Penyaluran ke-1		34,200,000.00	-	157,271,200.00			
	Penyaluran ke-2		176,442,720.00	176,442,720.00	88,221,360.00			
	Penyaluran ke-3		34,200,000.00	-	-			
	Penyaluran ke-4		34,200,000.00	-	-			
	Penyaluran ke-5		34,200,000.00	-	-			
33	Lee	694,445,000.00	357,466,800.00	166,666,800.00	170,311,400.00	694,445,000.00	0	100.00%
	Penyaluran ke-1		166,666,800.00	166,666,800.00	83,333,400.00			
	Penyaluran ke-2		47,700,000.00	-	86,978,000.00			
	Penyaluran ke-3		47,700,000.00	-	-			
	Penyaluran ke-4		47,700,000.00	-	-			
	Penyaluran ke-5		47,700,000.00	-	-			
34	Lembah Sumara	764,209,000.00	489,283,600.00	183,283,600.00	91,641,800.00	764,209,000.00	0	100.00%
	Penyaluran ke-1		76,500,000.00	-	-			
	Penyaluran ke-2		183,283,600.00	183,283,600.00	91,641,800.00			
	Penyaluran ke-3		76,500,000.00	-	-			
	Penyaluran ke-4		76,500,000.00	-	-			
	Penyaluran ke-5		76,500,000.00	-	-			
35	Lembobaru	619,590,000.00	224,301,600.00	148,701,600.00	246,586,800.00	619,590,000.00	0	100.00%
	Penyaluran ke-1		18,900,000.00	-	172,236,000.00			

	Penyaluran ke-2	148,701,600.00	148,701,600.00	74,350,800.00			
	Penyaluran ke-3	18,900,000.00	-	-			
	Penyaluran ke-4	18,900,000.00	-	-			
	Penyaluran ke-5	18,900,000.00	-	-			
36	Lembobelala	709,150,000.00	450,996,000.00	170,196,000.00	87,958,000.00	709,150,000.00	0 100.00%
	Penyaluran ke-1	70,200,000.00	-	-	2,860,000.00		
	Penyaluran ke-2	170,196,000.00	170,196,000.00	85,098,000.00			
	Penyaluran ke-3	70,200,000.00	-	-			
	Penyaluran ke-4	70,200,000.00	-	-			
	Penyaluran ke-5	70,200,000.00	-	-			
37	Lembontonara	1,024,798,000.00	656,159,200.00	245,759,200.00	122,879,600.00	1,024,798,000.00	0 100.00%
	Penyaluran ke-1	245,759,200.00	-	-			
	Penyaluran ke-2	102,600,000.00	-	-			
	Penyaluran ke-3	102,600,000.00	-	-			
	Penyaluran ke-4	102,600,000.00	-	-			
	Penyaluran ke-5	102,600,000.00	245,759,200.00	122,879,600.00			
38	Lemboroma	676,029,000.00	407,046,960.00	162,246,960.00	106,735,080.00	676,029,000.00	0 100.00%
	Penyaluran ke-1	162,246,960.00	162,246,960.00	81,123,480.00			
	Penyaluran ke-2	61,200,000.00	-	-	25,611,600.00		
	Penyaluran ke-3	61,200,000.00	-	-			
	Penyaluran ke-4	61,200,000.00	-	-			
	Penyaluran ke-5	61,200,000.00	-	-			
39	Lemo	1,039,420,000.00	587,860,800.00	249,460,800.00	202,098,400.00	1,039,420,000.00	0 100.00%
	Penyaluran ke-1	249,460,800.00	249,460,800.00	124,730,400.00			
	Penyaluran ke-2	84,600,000.00	-	-	77,368,000.00		
	Penyaluran ke-3	84,600,000.00	-	-			
	Penyaluran ke-4	84,600,000.00	-	-			
	Penyaluran ke-5	84,600,000.00	-	-			
40	Lemowalia	836,682,000.00	373,603,680.00	200,803,680.00	262,274,640.00	836,682,000.00	0 100.00%
	Penyaluran ke-1	200,803,680.00	200,803,680.00	100,401,840.00			
	Penyaluran ke-2	43,200,000.00	-	-	161,872,800.00		
	Penyaluran ke-3	43,200,000.00	-	-			
	Penyaluran ke-4	43,200,000.00	-	-			
	Penyaluran ke-5	43,200,000.00	-	-			
41	Lijo	988,874,000.00	384,929,760.00	237,329,760.00	366,614,480.00	988,874,000.00	0 100.00%
	Penyaluran ke-1	237,329,760.00	237,329,760.00	118,664,880.00			
	Penyaluran ke-2	36,900,000.00	-	-	247,949,600.00		
	Penyaluran ke-3	36,900,000.00	-	-			
	Penyaluran ke-4	36,900,000.00	-	-			
	Penyaluran ke-5	36,900,000.00	-	-			
42	Londi	1,120,727,000.00	715,374,480.00	268,974,480.00	136,378,040.00	1,120,727,000.00	0 100.00%
	Penyaluran ke-1	111,600,000.00	-	-	1,890,800.00		
	Penyaluran ke-2	268,974,480.00	268,974,480.00	134,487,240.00			
	Penyaluran ke-3	111,600,000.00	-	-			
	Penyaluran ke-4	111,600,000.00	-	-			
	Penyaluran ke-5	111,600,000.00	-	-			
43	Malino	620,558,000.00	393,733,920.00	148,933,920.00	77,890,160.00	620,558,000.00	0 100.00%
	Penyaluran ke-1	148,933,920.00	148,933,920.00	74,466,960.00			
	Penyaluran ke-2	61,200,000.00	-	-	3,423,200.00		
	Penyaluran ke-3	61,200,000.00	-	-			
	Penyaluran ke-4	61,200,000.00	-	-			
	Penyaluran ke-5	61,200,000.00	-	-			
44	Malino Jaya	678,359,000.00	432,806,160.00	162,806,160.00	82,746,680.00	678,359,000.00	0 100.00%
	Penyaluran ke-1	67,500,000.00	-	-			
	Penyaluran ke-2	162,806,160.00	-	-			
	Penyaluran ke-3	67,500,000.00	-	-			
	Penyaluran ke-4	67,500,000.00	-	-	1,343,600.00		
	Penyaluran ke-5	67,500,000.00	162,806,160.00	81,403,080.00			
45	Mandula	759,874,000.00	491,869,600.00	178,669,600.00	89,334,800.00	759,874,000.00	0 100.00%
	Penyaluran ke-1	178,669,600.00	178,669,600.00	89,334,800.00			
	Penyaluran ke-2	78,300,000.00	-	-			
	Penyaluran ke-3	78,300,000.00	-	-			
	Penyaluran ke-4	78,300,000.00	-	-			
	Penyaluran ke-5	78,300,000.00	-	-			
46	Maralee	756,774,000.00	480,425,760.00	181,625,760.00	94,722,480.00	756,774,000.00	0 100.00%
	Penyaluran ke-1	181,625,760.00	181,625,760.00	90,812,880.00			
	Penyaluran ke-2	74,700,000.00	-	-	3,909,600.00		
	Penyaluran ke-3	74,700,000.00	-	-			
	Penyaluran ke-4	74,700,000.00	-	-			
	Penyaluran ke-5	74,700,000.00	-	-			
47	Matube	692,557,000.00	443,342,800.00	166,142,800.00	83,071,400.00	692,557,000.00	0 100.00%
	Penyaluran ke-1	69,300,000.00	-	-			
	Penyaluran ke-2	166,142,800.00	166,142,800.00	83,071,400.00			
	Penyaluran ke-3	69,300,000.00	-	-			
	Penyaluran ke-4	69,300,000.00	-	-			
	Penyaluran ke-5	69,300,000.00	-	-			
48	Mayumba	711,487,000.00	451,556,880.00	170,756,880.00	89,173,240.00	711,487,000.00	0 100.00%
	Penyaluran ke-1	70,200,000.00	-	-	3,794,800.00		
	Penyaluran ke-2	170,756,880.00	170,756,880.00	85,378,440.00			
	Penyaluran ke-3	70,200,000.00	-	-			
	Penyaluran ke-4	70,200,000.00	-	-			
	Penyaluran ke-5	70,200,000.00	-	-			
49	Menyo'e	941,243,000.00	678,897,200.00	174,897,200.00	87,448,600.00	941,243,000.00	0 100.00%

	Penyaluran ke-1		174,897,200.00	174,897,200.00	87,448,600.00			
	Penyaluran ke-2		126,000,000.00	-	-			
	Penyaluran ke-3		126,000,000.00	-	-			
	Penyaluran ke-4		126,000,000.00	-	-			
	Penyaluran ke-5		126,000,000.00	-	-			
50	Mohoni	718,903,000.00	453,336,720.00	172,536,720.00	93,029,560.00	718,903,000.00	0	100.00%
	Penyaluran ke-1		172,536,720.00	172,536,720.00	86,268,360.00			
	Penyaluran ke-2		70,200,000.00	-	6,761,200.00			
	Penyaluran ke-3		70,200,000.00	-	-			
	Penyaluran ke-4		70,200,000.00	-	-			
	Penyaluran ke-5		70,200,000.00	-	-			
51	Moleono	811,113,000.00	523,165,200.00	191,965,200.00	95,982,600.00	811,113,000.00	0	100.00%
	Penyaluran ke-1		191,965,200.00	-	-			
	Penyaluran ke-2		82,800,000.00	-	-			
	Penyaluran ke-3		82,800,000.00	-	-			
	Penyaluran ke-4		82,800,000.00	-	-			
	Penyaluran ke-5		82,800,000.00	191,965,200.00	95,982,600.00			
52	Molino	799,858,000.00	512,183,200.00	191,783,200.00	95,891,600.00	799,858,000.00	0	100.00%
	Penyaluran ke-1		80,100,000.00	-	-			
	Penyaluran ke-2		191,783,200.00	191,783,200.00	95,891,600.00			
	Penyaluran ke-3		80,100,000.00	-	-			
	Penyaluran ke-4		80,100,000.00	-	-			
	Penyaluran ke-5		80,100,000.00	-	-			
53	Molores	749,739,000.00	478,737,360.00	179,937,360.00	91,064,280.00	749,739,000.00	0	100.00%
	Penyaluran ke-1		179,937,360.00	179,937,360.00	89,968,680.00			
	Penyaluran ke-2		74,700,000.00	-	1,095,600.00			
	Penyaluran ke-3		74,700,000.00	-	-			
	Penyaluran ke-4		74,700,000.00	-	-			
	Penyaluran ke-5		74,700,000.00	-	-			
54	Momo	820,805,000.00	527,042,000.00	195,842,000.00	97,921,000.00	820,805,000.00	0	100.00%
	Penyaluran ke-1		195,842,000.00	-	-			
	Penyaluran ke-2		82,800,000.00	195,842,000.00	97,921,000.00			
	Penyaluran ke-3		82,800,000.00	-	-			
	Penyaluran ke-4		82,800,000.00	-	-			
	Penyaluran ke-5		82,800,000.00	-	-			
55	Mondowe	774,385,000.00	488,252,400.00	185,852,400.00	100,280,200.00	774,385,000.00	0	100.00%
	Penyaluran ke-1		75,600,000.00	-	7,354,000.00			
	Penyaluran ke-2		185,852,400.00	185,852,400.00	92,926,200.00			
	Penyaluran ke-3		75,600,000.00	-	-			
	Penyaluran ke-4		75,600,000.00	-	-			
	Penyaluran ke-5		75,600,000.00	-	-			
56	Mora	619,670,000.00	292,720,800.00	148,720,800.00	178,228,400.00	619,670,000.00	0	100.00%
	Penyaluran ke-1		36,000,000.00	-	103,868,000.00			
	Penyaluran ke-2		148,720,800.00	148,720,800.00	74,360,400.00			
	Penyaluran ke-3		36,000,000.00	-	-			
	Penyaluran ke-4		36,000,000.00	-	-			
	Penyaluran ke-5		36,000,000.00	-	-			
57	Onepute	762,703,000.00	485,448,720.00	183,048,720.00	94,205,560.00	762,703,000.00	0	100.00%
	Penyaluran ke-1		183,048,720.00	183,048,720.00	91,524,360.00			
	Penyaluran ke-2		75,600,000.00	-	2,681,200.00			
	Penyaluran ke-3		75,600,000.00	-	-			
	Penyaluran ke-4		75,600,000.00	-	-			
	Penyaluran ke-5		75,600,000.00	-	-			
58	Opo	951,126,000.00	606,270,240.00	228,270,240.00	116,585,520.00	951,126,000.00	0	100.00%
	Penyaluran ke-1		228,270,240.00	228,270,240.00	114,135,120.00			
	Penyaluran ke-2		94,500,000.00	-	2,450,400.00			
	Penyaluran ke-3		94,500,000.00	-	-			
	Penyaluran ke-4		94,500,000.00	-	-			
	Penyaluran ke-5		94,500,000.00	-	-			
59	Pa'awaru	669,117,000.00	344,188,080.00	160,588,080.00	164,340,840.00	669,117,000.00	0	100.00%
	Penyaluran ke-1		160,588,080.00	160,588,080.00	80,294,040.00			
	Penyaluran ke-2		45,900,000.00	-	84,046,800.00			
	Penyaluran ke-3		45,900,000.00	-	-			
	Penyaluran ke-4		45,900,000.00	-	-			
	Penyaluran ke-5		45,900,000.00	-	-			
60	Pambarea	703,979,000.00	424,554,960.00	168,954,960.00	110,469,080.00	703,979,000.00	0	100.00%
	Penyaluran ke-1		168,954,960.00	168,954,960.00	84,477,480.00			
	Penyaluran ke-2		63,900,000.00	-	25,991,600.00			
	Penyaluran ke-3		63,900,000.00	-	-			
	Penyaluran ke-4		63,900,000.00	-	-			
	Penyaluran ke-5		63,900,000.00	-	-			
61	Panca Makmur	769,514,000.00	493,565,600.00	183,965,600.00	91,982,800.00	769,514,000.00	0	100.00%
	Penyaluran ke-1		183,965,600.00	183,965,600.00	91,982,800.00			
	Penyaluran ke-2		77,400,000.00	-	-			
	Penyaluran ke-3		77,400,000.00	-	-			
	Penyaluran ke-4		77,400,000.00	-	-			
	Penyaluran ke-5		77,400,000.00	-	-			
62	Pandauke	941,839,000.00	644,575,600.00	198,175,600.00	99,087,800.00	941,839,000.00	0	100.00%
	Penyaluran ke-1		111,600,000.00	-	-			
	Penyaluran ke-2		198,175,600.00	198,175,600.00	99,087,800.00			
	Penyaluran ke-3		111,600,000.00	-	-			
	Penyaluran ke-4		111,600,000.00	-	-			

	Penyaluran ke-5		111,600,000.00	-	-			
63	Parangisi	848,113,000.00	311,547,120.00	203,547,120.00	333,018,760.00	848,113,000.00	0	100.00%
	Penyaluran ke-1		27,000,000.00	-	231,245,200.00			
	Penyaluran ke-2		203,547,120.00	203,547,120.00	101,773,560.00			
	Penyaluran ke-3		27,000,000.00	-	-			
	Penyaluran ke-4		27,000,000.00	-	-			
	Penyaluran ke-5		27,000,000.00	-	-			
64	Peboa	711,703,000.00	235,608,720.00	170,808,720.00	305,285,560.00	711,703,000.00	0	100.00%
	Penyaluran ke-1		170,808,720.00	170,808,720.00	85,404,360.00			
	Penyaluran ke-2		16,200,000.00	-	219,881,200.00			
	Penyaluran ke-3		16,200,000.00	-	-			
	Penyaluran ke-4		16,200,000.00	-	-			
	Penyaluran ke-5		16,200,000.00	-	-			
65	Peluru	954,781,000.00	607,147,440.00	229,147,440.00	118,486,120.00	954,781,000.00	0	100.00%
	Penyaluran ke-1		94,500,000.00	-	3,912,400.00			
	Penyaluran ke-2		229,147,440.00	229,147,440.00	114,573,720.00			
	Penyaluran ke-3		94,500,000.00	-	-			
	Penyaluran ke-4		94,500,000.00	-	-			
	Penyaluran ke-5		94,500,000.00	-	-			
66	Peonea	911,773,000.00	582,425,520.00	218,825,520.00	110,521,960.00	911,773,000.00	0	100.00%
	Penyaluran ke-1		218,825,520.00	218,825,520.00	109,412,760.00			
	Penyaluran ke-2		90,900,000.00	-	1,109,200.00			
	Penyaluran ke-3		90,900,000.00	-	-			
	Penyaluran ke-4		90,900,000.00	-	-			
	Penyaluran ke-5		90,900,000.00	-	-			
67	Petumbea	742,470,000.00	476,268,000.00	177,468,000.00	88,734,000.00	742,470,000.00	0	100.00%
	Penyaluran ke-1		177,468,000.00	-	-			
	Penyaluran ke-2		74,700,000.00	-	-			
	Penyaluran ke-3		74,700,000.00	-	-			
	Penyaluran ke-4		74,700,000.00	-	-			
	Penyaluran ke-5		74,700,000.00	177,468,000.00	88,734,000.00			
68	Po'ona	683,309,000.00	441,803,600.00	161,003,600.00	80,501,800.00	683,309,000.00	0	100.00%
	Penyaluran ke-1		161,003,600.00	161,003,600.00	80,501,800.00			
	Penyaluran ke-2		70,200,000.00	-	-			
	Penyaluran ke-3		70,200,000.00	-	-			
	Penyaluran ke-4		70,200,000.00	-	-			
	Penyaluran ke-5		70,200,000.00	-	-			
69	Pokeang	764,894,000.00	489,557,600.00	183,557,600.00	91,778,800.00	764,894,000.00	0	100.00%
	Penyaluran ke-1		76,500,000.00	-	-			
	Penyaluran ke-2		183,557,600.00	183,557,600.00	91,778,800.00			
	Penyaluran ke-3		76,500,000.00	-	-			
	Penyaluran ke-4		76,500,000.00	-	-			
	Penyaluran ke-5		76,500,000.00	-	-			
70	Pontangoa	755,412,000.00	490,084,800.00	176,884,800.00	88,442,400.00	755,412,000.00	0	100.00%
	Penyaluran ke-1		78,300,000.00	-	-			
	Penyaluran ke-2		176,884,800.00	176,884,800.00	88,442,400.00			
	Penyaluran ke-3		78,300,000.00	-	-			
	Penyaluran ke-4		78,300,000.00	-	-			

	Penyaluran ke-5		78,300,000.00	-	-			
71	Posangke	1,242,958,000.00	708,709,920.00	298,309,920.00	235,938,160.00	1,242,958,000.00	0	100.00%
	Penyaluran ke-1		298,309,920.00	298,309,920.00	149,154,960.00			
	Penyaluran ke-2		102,600,000.00	-	86,783,200.00			
	Penyaluran ke-3		102,600,000.00	-	-			
	Penyaluran ke-4		102,600,000.00	-	-			
	Penyaluran ke-5		102,600,000.00	-	-			
72	Ronta	722,364,000.00	463,905,600.00	172,305,600.00	86,152,800.00	722,364,000.00	0	100.00%
	Penyaluran ke-1		172,305,600.00	172,305,600.00	86,152,800.00			
	Penyaluran ke-2		72,900,000.00	-	-			
	Penyaluran ke-3		72,900,000.00	-	-			
	Penyaluran ke-4		72,900,000.00	-	-			
	Penyaluran ke-5		72,900,000.00	-	-			
73	Saemba	905,813,000.00	325,395,120.00	217,395,120.00	363,022,760.00	905,813,000.00	0	100.00%
	Penyaluran ke-1		217,395,120.00	217,395,120.00	108,697,560.00			
	Penyaluran ke-2		27,000,000.00	-	254,325,200.00			
	Penyaluran ke-3		27,000,000.00	-	-			
	Penyaluran ke-4		27,000,000.00	-	-			
	Penyaluran ke-5		27,000,000.00	-	-			
74	Saemba Walati	672,333,000.00	182,959,920.00	161,359,920.00	328,013,160.00	672,333,000.00	0	100.00%
	Penyaluran ke-1		5,400,000.00	-	247,333,200.00			
	Penyaluran ke-2		161,359,920.00	161,359,920.00	80,679,960.00			
	Penyaluran ke-3		5,400,000.00	-	-			
	Penyaluran ke-4		5,400,000.00	-	-			
	Penyaluran ke-5		5,400,000.00	-	-			
75	Salubiro	1,665,036,000.00	1,047,608,640.00	399,608,640.00	217,818,720.00	1,665,036,000.00	0	100.00%
	Penyaluran ke-1		399,608,640.00	399,608,640.00	199,804,320.00			
	Penyaluran ke-2		162,000,000.00	-	18,014,400.00			
	Penyaluran ke-3		162,000,000.00	-	-			
	Penyaluran ke-4		162,000,000.00	-	-			
	Penyaluran ke-5		162,000,000.00	-	-			
76	Sampalowo	758,148,000.00	444,755,520.00	181,955,520.00	131,436,960.00	758,148,000.00	0	100.00%
	Penyaluran ke-1		181,955,520.00	-	-			
	Penyaluran ke-2		65,700,000.00	-	-			
	Penyaluran ke-3		65,700,000.00	-	-			
	Penyaluran ke-4		65,700,000.00	-	40,459,200.00			
	Penyaluran ke-5		65,700,000.00	181,955,520.00	90,977,760.00			
77	Sea	970,088,000.00	520,821,120.00	232,821,120.00	216,445,760.00	970,088,000.00	0	100.00%
	Penyaluran ke-1		232,821,120.00	232,821,120.00	116,410,560.00			
	Penyaluran ke-2		72,000,000.00	-	100,035,200.00			
	Penyaluran ke-3		72,000,000.00	-	-			
	Penyaluran ke-4		72,000,000.00	-	-			
	Penyaluran ke-5		72,000,000.00	-	-			
78	Siliti	752,259,000.00	484,503,600.00	178,503,600.00	89,251,800.00	752,259,000.00	0	100.00%
	Penyaluran ke-1		178,503,600.00	-	-			
	Penyaluran ke-2		76,500,000.00	-	-			
	Penyaluran ke-3		76,500,000.00	-	-			
	Penyaluran ke-4		76,500,000.00	-	-			
	Penyaluran ke-5		76,500,000.00	178,503,600.00	89,251,800.00			
79	Sumara Jaya	897,474,000.00	524,993,760.00	215,393,760.00	157,086,480.00	897,474,000.00	0	100.00%
	Penyaluran ke-1		77,400,000.00	-	49,389,600.00			
	Penyaluran ke-2		215,393,760.00	215,393,760.00	107,696,880.00			
	Penyaluran ke-3		77,400,000.00	-	-			
	Penyaluran ke-4		77,400,000.00	-	-			
	Penyaluran ke-5		77,400,000.00	-	-			
80	Tabarano	657,037,000.00	377,288,880.00	157,688,880.00	122,059,240.00	657,037,000.00	0	100.00%
	Penyaluran ke-1		54,900,000.00	-	43,214,800.00			
	Penyaluran ke-2		157,688,880.00	157,688,880.00	78,844,440.00			
	Penyaluran ke-3		54,900,000.00	-	-			
	Penyaluran ke-4		54,900,000.00	-	-			
	Penyaluran ke-5		54,900,000.00	-	-			
81	Tadaku Jaya	652,077,000.00	412,098,480.00	156,498,480.00	83,480,040.00	652,077,000.00	0	100.00%
	Penyaluran ke-1		156,498,480.00	156,498,480.00	78,249,240.00			
	Penyaluran ke-2		63,900,000.00	-	5,230,800.00			
	Penyaluran ke-3		63,900,000.00	-	-			
	Penyaluran ke-4		63,900,000.00	-	-			
	Penyaluran ke-5		63,900,000.00	-	-			
82	Taende	1,286,163,000.00	816,279,120.00	308,679,120.00	161,204,760.00	1,286,163,000.00	0	100.00%
	Penyaluran ke-1		126,900,000.00	-	6,865,200.00			
	Penyaluran ke-2		308,679,120.00	308,679,120.00	154,339,560.00			
	Penyaluran ke-3		126,900,000.00	-	-			

	Penyaluran ke-4		126,900,000.00	-	-			
	Penyaluran ke-5		126,900,000.00	-	-			
83	Tamanisi	950,851,000.00	408,204,240.00	228,204,240.00	314,442,520.00	950,851,000.00	0	100.00%
	Penyaluran ke-1		45,000,000.00	-	200,340,400.00			
	Penyaluran ke-2		228,204,240.00	228,204,240.00	114,102,120.00			
	Penyaluran ke-3		45,000,000.00	-	-			
	Penyaluran ke-4		45,000,000.00	-	-			
	Penyaluran ke-5		45,000,000.00	-	-			
84	Tambale	649,411,000.00	417,444,400.00	154,644,400.00	77,322,200.00	649,411,000.00	0	100.00%
	Penyaluran ke-1		154,644,400.00	154,644,400.00	77,322,200.00			
	Penyaluran ke-2		65,700,000.00	-	-			
	Penyaluran ke-3		65,700,000.00	-	-			
	Penyaluran ke-4		65,700,000.00	-	-			
	Penyaluran ke-5		65,700,000.00	-	-			
85	Tambarobone	700,090,000.00	448,516,000.00	167,716,000.00	83,858,000.00	700,090,000.00	0	100.00%
	Penyaluran ke-1		70,200,000.00	-	-			
	Penyaluran ke-2		167,716,000.00	-	-			
	Penyaluran ke-3		70,200,000.00	-	-			
	Penyaluran ke-4		70,200,000.00	-	-			
	Penyaluran ke-5		70,200,000.00	167,716,000.00	83,858,000.00			
86	Tambayoli	1,222,108,000.00	840,923,200.00	254,123,200.00	127,061,600.00	1,222,108,000.00	0	100.00%
	Penyaluran ke-1		146,700,000.00	-	-			
	Penyaluran ke-2		254,123,200.00	254,123,200.00	127,061,600.00			
	Penyaluran ke-3		146,700,000.00	-	-			
	Penyaluran ke-4		146,700,000.00	-	-			
	Penyaluran ke-5		146,700,000.00	-	-			
87	Tamonjengi	818,961,000.00	376,550,640.00	196,550,640.00	245,859,720.00	818,961,000.00	0	100.00%
	Penyaluran ke-1		196,550,640.00	196,550,640.00	147,584,400.00			
	Penyaluran ke-2		45,000,000.00	-	98,275,320.00			
	Penyaluran ke-3		45,000,000.00	-	-			
	Penyaluran ke-4		45,000,000.00	-	-			
	Penyaluran ke-5		45,000,000.00	-	-			
88	Tanakuraya	679,176,000.00	444,470,400.00	156,470,400.00	78,235,200.00	679,176,000.00	0	100.00%
	Penyaluran ke-1		72,000,000.00	-	-			
	Penyaluran ke-2		156,470,400.00	156,470,400.00	78,235,200.00			
	Penyaluran ke-3		72,000,000.00	-	-			
	Penyaluran ke-4		72,000,000.00	-	-			
	Penyaluran ke-5		72,000,000.00	-	-			
89	Tananagaya	923,225,000.00	311,574,000.00	221,574,000.00	390,077,000.00	923,225,000.00	0	100.00%
	Penyaluran ke-1		221,574,000.00	-	-			
	Penyaluran ke-2		22,500,000.00	221,574,000.00	110,787,000.00			
	Penyaluran ke-3		22,500,000.00	-	-			
	Penyaluran ke-4		22,500,000.00	-	-			
	Penyaluran ke-5		22,500,000.00	-	279,290,000.00			
90	Tanasumpu	812,531,000.00	519,007,440.00	195,007,440.00	98,516,120.00	812,531,000.00	0	100.00%
	Penyaluran ke-1		195,007,440.00	195,007,440.00	97,503,720.00			
	Penyaluran ke-2		81,000,000.00	-	1,012,400.00			
	Penyaluran ke-3		81,000,000.00	-	-			
	Penyaluran ke-4		81,000,000.00	-	-			
	Penyaluran ke-5		81,000,000.00	-	-			
91	Tanauge	789,662,000.00	380,318,880.00	189,518,880.00	219,824,240.00	789,662,000.00	0	100.00%
	Penyaluran ke-1		47,700,000.00	-	125,064,800.00			
	Penyaluran ke-2		189,518,880.00	189,518,880.00	94,759,440.00			
	Penyaluran ke-3		47,700,000.00	-	-			
	Penyaluran ke-4		47,700,000.00	-	-			
	Penyaluran ke-5		47,700,000.00	-	-			
92	Tandoyondo	805,908,000.00	452,617,920.00	193,417,920.00	159,872,160.00	805,908,000.00	0	100.00%
	Penyaluran ke-1		193,417,920.00	193,417,920.00	96,708,960.00			
	Penyaluran ke-2		64,800,000.00	-	63,163,200.00			
	Penyaluran ke-3		64,800,000.00	-	-			
	Penyaluran ke-4		64,800,000.00	-	-			
	Penyaluran ke-5		64,800,000.00	-	-			
93	Taronggo	980,923,000.00	627,809,200.00	235,409,200.00	117,704,600.00	980,923,000.00	0	100.00%
	Penyaluran ke-1		235,409,200.00	-	-			
	Penyaluran ke-2		98,100,000.00	-	-			
	Penyaluran ke-3		98,100,000.00	-	-			
	Penyaluran ke-4		98,100,000.00	-	-			
	Penyaluran ke-5		98,100,000.00	235,409,200.00	117,704,600.00			
94	Tingkeao	708,787,000.00	317,708,880.00	170,108,880.00	220,969,240.00	708,787,000.00	0	100.00%
	Penyaluran ke-1		36,900,000.00	-	135,914,800.00			
	Penyaluran ke-2		170,108,880.00	170,108,880.00	85,054,440.00			

	Penyaluran ke-3		36,900,000.00	-	-			
	Penyaluran ke-4		36,900,000.00	-	-			
	Penyaluran ke-5		36,900,000.00	-	-			
95	Tinonpo	997,473,000.00	635,393,520.00	239,393,520.00	122,685,960.00	997,473,000.00	0	100.00%
	Penyaluran ke-1		239,393,520.00	239,393,520.00	2,989,200.00			
	Penyaluran ke-2		99,000,000.00	-	119,696,760.00			
	Penyaluran ke-3		99,000,000.00	-	-			
	Penyaluran ke-4		99,000,000.00	-	-			
	Penyaluran ke-5		99,000,000.00	-	-			
96	Tirongan Atas	991,918,000.00	636,527,200.00	236,927,200.00	118,463,600.00	991,918,000.00	0	100.00%
	Penyaluran ke-1		236,927,200.00	236,927,200.00	118,463,600.00			
	Penyaluran ke-2		99,900,000.00	-	-			
	Penyaluran ke-3		99,900,000.00	-	-			
	Penyaluran ke-4		99,900,000.00	-	-			
	Penyaluran ke-5		99,900,000.00	-	-			
97	Tirongan Bawah	729,099,000.00	390,983,760.00	174,983,760.00	163,131,480.00	729,099,000.00	0	100.00%
	Penyaluran ke-1		174,983,760.00	174,983,760.00	87,491,880.00			
	Penyaluran ke-2		54,000,000.00	-	75,639,600.00			
	Penyaluran ke-3		54,000,000.00	-	-			
	Penyaluran ke-4		54,000,000.00	-	-			
	Penyaluran ke-5		54,000,000.00	-	-			
98	Tiu	870,860,000.00	543,806,400.00	209,006,400.00	118,047,200.00	870,860,000.00	0	100.00%
	Penyaluran ke-1		209,006,400.00	209,006,400.00	104,503,200.00			
	Penyaluran ke-2		83,700,000.00	-	13,544,000.00			
	Penyaluran ke-3		83,700,000.00	-	-			
	Penyaluran ke-4		83,700,000.00	-	-			
	Penyaluran ke-5		83,700,000.00	-	-			
99	Tiwa'a	656,019,000.00	384,244,560.00	157,444,560.00	114,329,880.00	656,019,000.00	0	100.00%
	Penyaluran ke-1		56,700,000.00	-	35,607,600.00			
	Penyaluran ke-2		157,444,560.00	157,444,560.00	78,722,280.00			
	Penyaluran ke-3		56,700,000.00	-	-			
	Penyaluran ke-4		56,700,000.00	-	-			
	Penyaluran ke-5		56,700,000.00	-	-			
100	Toddopoli	715,508,000.00	438,121,920.00	171,721,920.00	105,664,160.00	715,508,000.00	0	100.00%
	Penyaluran ke-1		171,721,920.00	171,721,920.00	85,860,960.00			
	Penyaluran ke-2		66,600,000.00	-	19,803,200.00			
	Penyaluran ke-3		66,600,000.00	-	-			
	Penyaluran ke-4		66,600,000.00	-	-			
	Penyaluran ke-5		66,600,000.00	-	-			
101	Togo Mulyo	845,266,000.00	541,146,400.00	202,746,400.00	101,373,200.00	845,266,000.00	0	100.00%
	Penyaluran ke-1		84,600,000.00	-	-			
	Penyaluran ke-2		202,746,400.00	202,746,400.00	101,373,200.00			
	Penyaluran ke-3		84,600,000.00	-	-			
	Penyaluran ke-4		84,600,000.00	-	-			
	Penyaluran ke-5		84,600,000.00	-	-			
102	Tokala Atas	1,172,085,000.00	720,500,400.00	281,300,400.00	170,284,200.00	1,172,085,000.00	0	100.00%
	Penyaluran ke-1		281,300,400.00	281,300,400.00	140,650,200.00			
	Penyaluran ke-2		109,800,000.00	-	29,634,000.00			
	Penyaluran ke-3		109,800,000.00	-	-			
	Penyaluran ke-4		109,800,000.00	-	-			
	Penyaluran ke-5		109,800,000.00	-	-			
103	Tokonanaka	883,132,000.00	348,751,680.00	211,951,680.00	322,428,640.00	883,132,000.00	0	100.00%
	Penyaluran ke-1		34,200,000.00	-	-			
	Penyaluran ke-2		211,951,680.00	-	-			
	Penyaluran ke-3		34,200,000.00	-	-			
	Penyaluran ke-4		34,200,000.00	-	216,452,800.00			
	Penyaluran ke-5		34,200,000.00	211,951,680.00	105,975,840.00			
104	Tomata	995,447,000.00	631,307,280.00	238,907,280.00	125,232,440.00	995,447,000.00	0	100.00%
	Penyaluran ke-1		98,100,000.00	-	5,778,800.00			
	Penyaluran ke-2		238,907,280.00	238,907,280.00	119,453,640.00			
	Penyaluran ke-3		98,100,000.00	-	-			
	Penyaluran ke-4		98,100,000.00	-	-			
	Penyaluran ke-5		98,100,000.00	-	-			
105	Tompira	862,142,000.00	552,216,800.00	206,616,800.00	103,308,400.00	862,142,000.00	0	100.00%
	Penyaluran ke-1		206,616,800.00	206,616,800.00	103,308,400.00			
	Penyaluran ke-2		86,400,000.00	-	-			
	Penyaluran ke-3		86,400,000.00	-	-			
	Penyaluran ke-4		86,400,000.00	-	-			
	Penyaluran ke-5		86,400,000.00	-	-			
106	Tomui Karya	737,912,000.00	457,898,880.00	177,098,880.00	102,914,240.00	737,912,000.00	0	100.00%
	Penyaluran ke-1		70,200,000.00	-	14,364,800.00			

	Penyaluran ke-2		177,098,880.00	177,098,880.00	88,549,440.00			
	Penyaluran ke-3		70,200,000.00	-	-			
	Penyaluran ke-4		70,200,000.00	-	-			
	Penyaluran ke-5		70,200,000.00	-	-			
107	Tontowea	723,665,000.00	464,426,000.00	172,826,000.00	86,413,000.00	723,665,000.00	0	100.00%
	Penyaluran ke-1		72,900,000.00	-	-			
	Penyaluran ke-2		172,826,000.00	172,826,000.00	86,413,000.00			
	Penyaluran ke-3		72,900,000.00	-	-			
	Penyaluran ke-4		72,900,000.00	-	-			
	Penyaluran ke-5		72,900,000.00	-	-			
108	Towara	903,247,000.00	576,779,280.00	216,779,280.00	109,688,440.00	903,247,000.00	0	100.00%
	Penyaluran ke-1		216,779,280.00	216,779,280.00	108,389,640.00			
	Penyaluran ke-2		90,000,000.00	-	1,298,800.00			
	Penyaluran ke-3		90,000,000.00	-	-			
	Penyaluran ke-4		90,000,000.00	-	-			
	Penyaluran ke-5		90,000,000.00	-	-			
109	Towara Pantai	687,323,000.00	265,757,520.00	164,957,520.00	256,607,960.00	687,323,000.00	0	100.00%
	Penyaluran ke-1		25,200,000.00	-	174,129,200.00			
	Penyaluran ke-2		164,957,520.00	164,957,520.00	82,478,760.00			
	Penyaluran ke-3		25,200,000.00	-	-			
	Penyaluran ke-4		25,200,000.00	-	-			
	Penyaluran ke-5		25,200,000.00	-	-			
110	Uemasi	866,221,000.00	337,493,040.00	207,893,040.00	320,834,920.00	866,221,000.00	0	100.00%
	Penyaluran ke-1		32,400,000.00	-	-			
	Penyaluran ke-2		207,893,040.00	207,893,040.00	103,946,520.00			
	Penyaluran ke-3		32,400,000.00	-	-			
	Penyaluran ke-4		32,400,000.00	-	-			
	Penyaluran ke-5		32,400,000.00	-	216,888,400.00			
111	Uempnapa	893,143,000.00	426,754,320.00	214,354,320.00	252,034,360.00	893,143,000.00	0	100.00%
	Penyaluran ke-1		53,100,000.00	-	144,857,200.00			
	Penyaluran ke-2		214,354,320.00	214,354,320.00	107,177,160.00			
	Penyaluran ke-3		53,100,000.00	-	-			
	Penyaluran ke-4		53,100,000.00	-	-			
	Penyaluran ke-5		53,100,000.00	-	-			
112	Uepakatu	839,827,000.00	309,558,480.00	201,558,480.00	328,710,040.00	839,827,000.00	0	100.00%
	Penyaluran ke-1		201,558,480.00	-	-			
	Penyaluran ke-2		27,000,000.00	201,558,480.00	100,779,240.00			
	Penyaluran ke-3		27,000,000.00	-	-			
	Penyaluran ke-4		27,000,000.00	-	-			
	Penyaluran ke-5		27,000,000.00	-	227,930,800.00			
113	Ueruru	632,419,000.00	295,780,560.00	151,780,560.00	184,857,880.00	632,419,000.00	0	100.00%
	Penyaluran ke-1		36,000,000.00	-	108,967,600.00			
	Penyaluran ke-2		151,780,560.00	151,780,560.00	75,890,280.00			
	Penyaluran ke-3		36,000,000.00	-	-			
	Penyaluran ke-4		36,000,000.00	-	-			
	Penyaluran ke-5		36,000,000.00	-	-			
114	Uewajo	784,242,000.00	487,018,080.00	188,218,080.00	109,005,840.00	784,242,000.00	0	100.00%
	Penyaluran ke-1		74,700,000.00	-	14,896,800.00			
	Penyaluran ke-2		188,218,080.00	188,218,080.00	94,109,040.00			
	Penyaluran ke-3		74,700,000.00	-	-			
	Penyaluran ke-4		74,700,000.00	-	-			
	Penyaluran ke-5		74,700,000.00	-	-			
115	Ulu Laa	764,342,000.00	517,416,800.00	164,616,800.00	82,308,400.00	764,342,000.00	0	100.00%
	Penyaluran ke-1		164,616,800.00	164,616,800.00	82,308,400.00			
	Penyaluran ke-2		88,200,000.00	-	-			
	Penyaluran ke-3		88,200,000.00	-	-			
	Penyaluran ke-4		88,200,000.00	-	-			
	Penyaluran ke-5		88,200,000.00	-	-			
116	Ulianso	635,660,000.00	220,958,400.00	152,558,400.00	262,143,200.00	635,660,000.00	0	100.00%
	Penyaluran ke-1		17,100,000.00	-	185,864,000.00			
	Penyaluran ke-2		152,558,400.00	152,558,400.00	76,279,200.00			
	Penyaluran ke-3		17,100,000.00	-	-			
	Penyaluran ke-4		17,100,000.00	-	-			
	Penyaluran ke-5		17,100,000.00	-	-			
117	Ungkea	948,042,000.00	285,130,080.00	227,530,080.00	435,381,840.00	948,042,000.00	0	100.00%
	Penyaluran ke-1		14,400,000.00	-	-			
	Penyaluran ke-2		227,530,080.00	227,530,080.00	113,765,040.00			
	Penyaluran ke-3		14,400,000.00	-	-			
	Penyaluran ke-4		14,400,000.00	-	-			
	Penyaluran ke-5		14,400,000.00	-	321,616,800.00			
118	Waraa	707,820,000.00	453,768,000.00	169,368,000.00	84,684,000.00	707,820,000.00	0	100.00%

	Penyaluran ke-1		71,100,000.00	-	-			
	Penyaluran ke-2		169,368,000.00	-	-			
	Penyaluran ke-3		71,100,000.00	-	-			
	Penyaluran ke-4		71,100,000.00	-	-			
	Penyaluran ke-5		71,100,000.00	169,368,000.00	84,684,000.00			
119	Wawondula	720,473,000.00	320,513,520.00	172,913,520.00	227,045,960.00	720,473,000.00	0	100.00%
	Penyaluran ke-1		172,913,520.00	-	-			
	Penyaluran ke-2		36,900,000.00	172,913,520.00	86,456,760.00			
	Penyaluran ke-3		36,900,000.00	-	-			
	Penyaluran ke-4		36,900,000.00	-	-			
	Penyaluran ke-5		36,900,000.00	-	140,589,200.00			
120	Wawopada	659,493,000.00	423,637,200.00	157,237,200.00	78,618,600.00	659,493,000.00	0	100.00%
	Penyaluran ke-1		157,237,200.00	157,237,200.00	78,618,600.00			
	Penyaluran ke-2		66,600,000.00	-	-			
	Penyaluran ke-3		66,600,000.00	-	-			
	Penyaluran ke-4		66,600,000.00	-	-			
	Penyaluran ke-5		66,600,000.00	-	-			
121	Winangobino	1,034,953,000.00	431,988,720.00	248,388,720.00	354,575,560.00	1,034,953,000.00	0	100.00%
	Penyaluran ke-1		45,900,000.00	-	230,381,200.00			
	Penyaluran ke-2		248,388,720.00	248,388,720.00	124,194,360.00			
	Penyaluran ke-3		45,900,000.00	-	-			
	Penyaluran ke-4		45,900,000.00	-	-			
	Penyaluran ke-5		45,900,000.00	-	-			
122	Woomparigi	728,175,000.00	419,562,000.00	174,762,000.00	133,851,000.00	728,175,000.00	0	100.00%
	Penyaluran ke-1		174,762,000.00	-	-			
	Penyaluran ke-2		61,200,000.00	-	-			
	Penyaluran ke-3		61,200,000.00	-	-			
	Penyaluran ke-4		61,200,000.00	-	46,470,000.00			
	Penyaluran ke-5		61,200,000.00	174,762,000.00	87,381,000.00			
	JUMLAH TOTAL	101,993,104,000.00	58,751,820,640.00	24,289,020,640.00	18,952,262,720.00	101,993,104,000.00	0	100.00%



LAMPIRAN IV :

DAFTAR TRANSFER DBH PAJAK PROPINSI

**Realisasi Transfer Dana Bagi Hasil (DBH) Pajak Provinsi Sulawesi Tengah
Pemerintah Daerah Kabupaten Morowali Utara**

Lampiran IV

No.	Jenis Pajak	Alokasi DBH Pajak TA 2022 (Rp)	Realisasi DBH Pajak			Keterangan
			Tanggal Penerimaan	Transfer DBH (Rp)	Sisa (Rp)	
1	2	3	4	5	6	7
1.	Pajak Kendaraan Bermotor (PKB)	5,307,703,173.00	25/5/2022	1,133,020,242.00	4,174,682,931.00	
			17/7/2022	1,089,979,899.00	3,084,703,032.00	
			3/11/2022	1,269,986,965.00	1,814,716,067.00	
			30/12/2022	391,617,338.00	1,423,098,729.00	
	JUMLAH	5,307,703,173.00		3,884,604,444.00	1,423,098,729.00	Kurang Salur
2.	Bea Balik Nama Kendaraan Bermotor (BBN-KB)	5,755,777,084.00	25/5/2022	1,570,409,562.00	4,185,367,522.00	
			17/7/2022	1,458,726,876.00	2,726,640,646.00	
			3/11/2022	1,292,918,871.00	1,433,721,775.00	
			30/12/2022	433,846,945.00	999,874,830.00	
	JUMLAH	5,755,777,084.00		4,755,902,254.00	999,874,830.00	Kurang Salur
3.	Pajak Bahan Bakar Kendaraan Bermotor (PBB-KB)	12,352,982,636.00	25/5/2022	3,198,907,972.00	9,154,074,664.00	
			17/7/2022	2,884,638,869.00	6,269,435,795.00	
			3/11/2022	2,954,273,670.00	3,315,162,125.00	
			30/12/2022	1,007,356,156.00	2,307,805,969.00	
	JUMLAH	12,352,982,636.00		10,045,176,667.00	2,307,805,969.00	Kurang Salur

No.	Jenis Pajak	Alokasi DBH Pajak TA 2022 (Rp)	Realisasi DBH Pajak			Keterangan
			Tanggal Penerimaan	Transfer DBH	Sisa	
				(Rp)	(Rp)	
1	2	3	4	5	6	7
4	Pajak Air Permukaan (PAP)	379,451,074.00	25/5/2022	78,988,026.00	300,463,048.00	
			17/7/2022	96,786,681.00	203,676,367.00	
			3/11/2022	102,611,775.00	101,064,592.00	
			30/12/2022	2,346,799.00	98,717,793.00	
	JUMLAH	379,451,074.00		280,733,281.00	98,717,793.00	Kurang Salur
5	Pajak Rokok	8,605,368,898.00	25/5/2022	3,294,291,128.00	5,311,077,770.00	
			8/8/2022	2,474,187,377.00	2,836,890,393.00	
			3/11/2022	1,271,280,892.00	1,565,609,501.00	
			23/12/2022	1,565,609,501.00	-	
	JUMLAH	8,605,368,898.00		8,605,368,898.00	-	Kurang Salur
	JUMLAH TOTAL	32,401,282,865.00		27,571,785,544.00	4,829,497,321.00	Total Kurang Salur

**Realisasi Transfer Dana Bagi Hasil (DBH) Pajak Provinsi Sulawesi Tengah
Pemerintah Daerah Kabupaten Morowali Utara**

Lampiran IV

No.	Jenis Pajak	Alokasi DBH Pajak TA 2022 (Rp)	Realisasi DBH Pajak			Keterangan
			Tanggal Penerimaan	Transfer DBH	Sisa	
				(Rp)	(Rp)	
1	2	3	4	5	6	7
1.	Pajak Kendaraan Bermotor (PKB)	5,135,994,746.00	25/5/2022	1,133,020,242.00	4,002,974,504.00	
			17/7/2022	1,089,979,899.00	2,912,994,605.00	
			3/11/2022	1,269,986,965.00	1,643,007,640.00	
			30/12/2022	391,617,338.00	1,251,390,302.00	
	JUMLAH	5,135,994,746.00		3,884,604,444.00	1,251,390,302.00	Kurang Salur
2.	Bea Balik Nama Kendaraan Bermotor	5,953,883,567.00	25/5/2022	1,570,409,562.00	4,383,474,005.00	
	(BBN-KB)		17/7/2022	1,458,726,876.00	2,924,747,129.00	
			3/11/2022	1,292,918,871.00	1,631,828,258.00	
			30/12/2022	433,846,945.00	1,197,981,313.00	
	JUMLAH	5,953,883,567.00		4,755,902,254.00	1,197,981,313.00	Kurang Salur
3.	Pajak Bahan Bakar Kendaraan Bermotor (PBB-KB)	10,447,363,538.00	25/5/2022	3,198,907,972.00	7,248,455,566.00	
			17/7/2022	2,884,638,869.00	4,363,816,697.00	
			3/11/2022	2,954,273,670.00	1,409,543,027.00	
			30/12/2022	1,007,356,156.00	402,186,871.00	
	JUMLAH	10,447,363,538.00		10,045,176,667.00	402,186,871.00	Kurang Salur

No.	Jenis Pajak	Alokasi DBH Pajak TA 2022 (Rp)	Realisasi DBH Pajak			Keterangan
			Tanggal Penerimaan	Transfer DBH	Sisa	
				(Rp)	(Rp)	
1	2	3	4	5	6	7
4	Pajak Air Permukaan (PAP)	209,467,500.00	25/5/2022	78,988,026.00	130,479,474.00	
			17/7/2022	96,786,681.00	33,692,793.00	
			3/11/2022	102,611,775.00	(68,918,982.00)	
			30/12/2022	2,346,799.00	(71,265,781.00)	
	JUMLAH	209,467,500.00		280,733,281.00	(71,265,781.00)	Kurang Salur
5	Pajak Rokok	7,605,929,693.00	25/5/2022	3,294,291,128.00	4,311,638,565.00	
			8/8/2022	2,474,187,377.00	1,837,451,188.00	
			3/11/2022	1,271,280,892.00	566,170,296.00	
			23/12/2022	1,565,609,501.00	(999,439,205.00)	
	JUMLAH	7,605,929,693.00		8,605,368,898.00	(999,439,205.00)	Kurang Salur
	JUMLAH TOTAL	29,352,639,044.00		27,571,785,544.00	1,780,853,500.00	Total Kurang Salur



LAMPIRAN V :

DAFTAR PENDAPATAN HIBAH DANA BOS

BELANJA BARANG YANG DISERAHKAN KEPADA MASYARAKAT/PIHAK KETIGA TAHUN ANGGARAN 2022				Lampiran V
DINAS PENDIDIKAN DAN KEBUDAYAAN DAERAH				
BELANJA BARANG YANG DISERAHKAN KEPADA MASYARAKAT (I)				
No	Tanggal/Nomor SP2D		URAIAN	JUMLAH
1	17/11/2022	00789/LS/1-01,2-22,0-00,1,0/XI/2022	Pembayaran 100% atas pengadaan alat kesenian Budaya Flores Desa Jamor Jaya, sesuai Kontrak No:10/SPK/PL/PPK/DISDIKBUD/IX/2022, tanggal 28 September 2022, daftar terlampir	199,850,000.00
2	20/12/2022	00960/LS/1-01,2-22,0-00,1,0/XII/2022	Pembayaran atas pekerjaan Belanja pengadaan baju tari sanggar seni sintuhu dan alat musik tradisional, sesuai surat pesananan (SP) No:851/012/SP/PPK/DISDIKBUD/SI/2022, tanggal 20 November 2022, daftar rincian terlampir	30,000,000.00
3	30/12/2022	01082/LS/1-01,2-22,0-00,1,0/XI/2022	Pembayaran atas pekerjaan Pengadaan alat musik kuda lumping alat musik tradisional desa korobonde, sesuai surat pesanan (SP) No:26/SP/DISDIKBUD/XII/2022, tanggal 06 Desember 2022, daftar terlampir	49,997,000.00
				279,847,000.00
DINAS PENGENDALIAN PENDUDUK, KELUARGA BERENCANA PEMBERDAYAAN PEREMPUAN DAN PERLINDUNGAN ANAK				
BELANJA BARANG YANG DISERAHKAN KEPADA MASYARAKAT (I)				
1	15/11/2022	00178/LS/2-14.2-08.0-00.1.0/XI/2022	Pembayaran 100% Kepada CV SMART SUN SCIENTIFIC Atas Pekerjaan Pengadaan BKB KIT STUNTING Sebanyak 20 Paket T.A 2022	350,000,000.00
2	23/11/2022	00191/LS/2-14.2-08.0-00.1.0/XI/2022	Pembayaran 100% Kepada CV AE-RI NUSANTARA Atas Pekerjaan Pengadaan Laptop, Infokus dan Layar Infokus 4 (Empat) Unit T.A 2022	64,248,190.00
				414,248,190.00
BELANJA BARANG YANG DISERAHKAN KEPADA PIHAK KETIGA (II)				
1	16/11/2022	00186/LS/2-14.2-08.0-00.1.0/XI/2022	embayaran 100% Kepada PT KATA ERA BIOTECH Atas Pekerjaan Pengadaan KIT SIAP NIKAH ANTI STUNTING Sebanyak 11 (Sebelas) Paket T.A 2022	159,500,000.00
Jumlah				159,500,000.00
				573,748,190.00
DINAS PEKERJAAN UMUM DAN PENATAAN RUANG				
BELANJA BARANG YANG DISERAHKAN KEPADA MASYARAKAT (I)				
No	Tanggal/Nomor SP2D		URAIAN	JUMLAH
1	23-08-2022	03956/SP2D/1-03.1-04.0-00.1.0.0/VIII/2022	Pembayaran Tahap I (50%) Bantuan Stimulan Perumahan Swadaya (BSPS) Desa Baturube (DAU) Kec. Bungku Utara, yang dibebankan pada Kegiatan Pencegahan Perumahan dan Kawasan Permukiman Kumuh pada Daerah Kabupaten/Kota (DANA DAU)	37,500,000.00
2	29-08-2022	04101/SP2D/1-03.1-04.0-00.1.0.0/VIII/2022	Pembayaran Tahap I (25%) Bantuan Stimulan Perumahan Swadaya Desa Ronta Kec. Lembo Raya (DAK)	85,000,000.00
3	29-08-2022	04102/SP2D/1-03.1-04.0-00.1.0.0/VIII/2022	Pembayaran Tahap I (25%) Bantuan Stimulan Perumahan Swadaya Desa Panca Makmur Kec. Soyo Jaya (DAK)	75,000,000.00
4	29-08-2022	04103/SP2D/1-03.1-04.0-00.1.0.0/VIII/2022	Pembayaran Tahap I (25%) Atas Bantuan Stimulan Perumahan Swadaya Desa pontangoa, Kec. Lembo Raya (DAK)	85,000,000.00
5	30-08-2022	04113/SP2D/1-03.1-04.0-00.1.0.0/VIII/2022	Pembayaran Tahap I(25%) Atas Bantuan Stimulan Perumahan Swadaya Desa Pontangoa Kec. Lembo Raya (DANA DAU)	74,375,000.00
6	30-08-2022	04114/SP2D/1-03.1-04.0-00.1.0.0/VIII/2022	Pembayaran Tahap I (25%) Atas Bantuan Stimulan Perumahan Swadaya Desa Panca Makmur Kec. Soyo Jaya (DANA DAU)	65,625,000.00

No	Tanggal/Nomor SP2D	URAIAN	JUMLAH	
7	30-08-2022	04115/SP2D/1-03.1-04.0-00.1.0.0/VIII/2022	Pembayaran Tahap I (25%) Atas Bantuan Stimulan Perumahan Swadaya Desa Ronta Kec. Lembo Raya (DANA DAU)	74,375,000.00
8	30-08-2022	04142/SP2D/1-03.1-04.0-00.1.0.0/VIII/2022	Pembayaran Tahap I (25%) Bantuan Stimulan Perumahan Swadaya Desa Lembobaru (DAK)	75,000,000.00
9	30-08-2022	04143/SP2D/1-03.1-04.0-00.1.0.0/VIII/2022	Pembayaran Tahap I (25%) Bantuan Stimulan Perumahan Swadaya Desa Lembobaru (DAU)	65,625,000.00
10	1/9/2022	04192/SP2D/1-03.1-04.0-00.1.0.0/IX/2022	Pembayaran Tahap I (25 %) Bantuan Stimulan Perumahan Swadaya Desa Lembontonara Kec. Mori Utara (DAU)	65,625,000.00
11	1/9/2022	04193/SP2D/1-03.1-04.0-00.1.0.0/IX/2022	Pembayaran Tahap I (25%) Atas Bantuan Stimulan Perumahan Swadaya Desa Lembontonara Kec. Mori Utara (DAK)	75,000,000.00
12	1/9/2022	04194/SP2D/1-03.1-04.0-00.1.0.0/IX/2022	Pembayaran Tahap I (50%) Atas Bantuan Stimulan Perumahan Swadaya Desa Era Kec. Mori Utara (DAU)	50,000,000.00
13	2/9/2022	04332/SP2D/1-03.1-04.0-00.1.0.0/IX/2022	Pembayaran Tahap I (50%) Atas Bantuan Stimulan Perumahan Swadaya Desa Peboa Kec. Petasia Timur (DAU)	70,000,000.00
14	7/9/2022	04421/SP2D/1-03.1-04.0-00.1.0.0/IX/2022	Pembayaran Tahap I (50%) Atas Bantuan Stimulan Perumahan Swadaya Desa Lee Kec. Mori Atas (DAU)	50,000,000.00
15	7/9/2022	04422/SP2D/1-03.1-04.0-00.1.0.0/IX/2022	Pembayaran Tahap I (50%) Atas Bantuan Stimulan Perumahan Swadaya Desa Kolaka Mori Atas (DAU)	50,000,000.00
16	7/9/2022	04423/SP2D/1-03.1-04.0-00.1.0.0/IX/2022	Pembayaran Tahap I (50%) Atas Bantuan Stimulan Perumahan Swadaya Desa Pa'awaru Karya Kec. Lembo Raya (DAU)	50,000,000.00
17	8/9/2022	04427/SP2D/1-03.1-04.0-00.1.0.0/IX/2022	Pembayaran Tahap I (25%) Atas Bantuan Stimulan Perumahan Swadaya Desa Towara Pantai Kec. Petasia Timur (DAK)	75,000,000.00
18	8/9/2022	04428/SP2D/1-03.1-04.0-00.1.0.0/IX/2022	Pembayaran Tahap I (25%) Atas Bantuan Stimulan Perumahan Swadaya Desa Mohoni Kec. Petasia Timur (DAK)	75,000,000.00
19	8/9/2022	04429/SP2D/1-03.1-04.0-00.1.0.0/IX/2022	Pembayaran Tahap I (25%) Atas Bantuan Stimulan Perumahan Swadaya Desa Mohoni Kecamatan Petasia Timur (DAU)	65,625,000.00
20	8/9/2022	04430/SP2D/1-03.1-04.0-00.1.0.0/IX/2022	Pembayaran Tahap I (25%) Atas Bantuan Stimulan Perumahan Swadaya Desa Towara Pantai Kec. Petasia Timur (DAU)	65,625,000.00
21	12/9/2022	04485/SP2D/1-03.1-04.0-00.1.0.0/IX/2022	Pembayaran Tahap I (25%) Atas Bantuan Stimulan Perumahan Swadaya Desa Lembobelala Kec. Lembo Raya (DANA DAU)	70,000,000.00
22	12/9/2022	04488/SP2D/1-03.1-04.0-00.1.0.0/IX/2022	Pembayaran Tahap I (50%) Atas Bantuan Stimulan Perumahan Swadaya Desa Dolupo Karya Kec. Lembo Raya (DANA DAU)	50,000,000.00
23	12/9/2022	04495/SP2D/1-03.1-04.0-00.1.0.0/IX/2022	Pembayaran Tahap I (25%) Atas Bantuan Stimulan Perumahan Swadaya Lembobelala Karya Kec. Lembo Raya (DAK)	80,000,000.00
24	12/9/2022	04514/SP2D/1-03.1-04.0-00.1.0.0/IX/2022	Pembayaran Tahap I (25%) Atas Bantuan Stimulan Perumahan Swadaya Desa PeoneaKec. Mori Atas (DAK)	75,000,000.00
25	12/9/2022	04515/SP2D/1-03.1-04.0-00.1.0.0/IX/2022	Pembayaran Tahap I (25%) Atas Bantuan Stimulan Perumahan Swadaya Desa Peonea Kec. Mori Atas (DAU)	65,625,000.00
26	12/9/2022	04518/SP2D/1-03.1-04.0-00.1.0.0/IX/2022	Pembayaran Tahap I (25%) Atas Bantuan Stimulan Perumahan Swadaya Desa Tomui Karya Kec. Mori Atas (DANA DAU)	65,625,000.00
27	13-09-2022	04525/SP2D/1-03.1-04.0-00.1.0.0/IX/2022	Pembayaran Tahap I (50%) Atas Bantuan Stimulan Perumahan Swadaya Desa Saemba Walati Kec. Mori Atas (DAU)	50,000,000.00
28	13-09-2022	04526/SP2D/1-03.1-04.0-00.1.0.0/IX/2022	Pembayaran Tahap I (25%) Atas Bantuan Stimulan Perumahan Swadaya Desa Tomui Karya Kec. Mori Atas (DAK)	75,000,000.00

No	Tanggal/Nomor SP2D	URAIAN	JUMLAH	
29	23-09-2022	04776/SP2D/1-03.1-04.0-00.1.0.0/IX/2022	Pembayaran Tahap I (25%) Atas Bantuan Stimulan Perumahan Swadaya Desa Molino Kec. Petasia Timur (DAU)	65,625,000.00
30	23-09-2022	04777/SP2D/1-03.1-04.0-00.1.0.0/IX/2022	Pembayaran Tahap I (25%) Atas Bantuan Stimulan Perumahan Swadaya Desa Molino Kec. Petasia Timur (DAK)	75,000,000.00
31	26-09-2022	04787/SP2D/1-03.1-04.0-00.1.0.0/IX/2022	Pembayaran Tahap I (50%) Atas Bantuan stimulan Perumahan Swadaya Desa Beteleme Kec. Lembo (DANA DAU)	50,000,000.00
32	26-09-2022	04788/SP2D/1-03.1-04.0-00.1.0.0/IX/2022	Pembayaran Tahap I (50%) Atas Bantuan Stimulan Perumahan Swadaya Desa Korobonde Kec. Lembo (DAU)	50,000,000.00
33	14-10-2022	05388/SP2D/1-03.1-04.0-00.1.0.0/X/2022	Pembayaran Tahap II (45%) Atas Bantuan Stimulan Perumahan Swadaya Desa Panca Makmur Kec. Soyo Jaya (DAK)	135,000,000.00
34	14-10-2022	05389/SP2D/1-03.1-04.0-00.1.0.0/X/2022	Pembayaran Tahap II (45%) Bantuan Stimulan Perumahan Swadaya Desa Panca Makmur Kec. Soyo Jaya (DAU)	118,125,000.00
35	20-10-2022	05450/SP2D/1-03.1-04.0-00.1.0.0/X/2022	Pembayaran Tahap II (45%) Atas Bantuan Stimulan Perumahan Swadaya Desa Lembo Baru Kec. Lembo (DAK)	135,000,000.00
36	26-10-2022	05488/SP2D/1-03.1-04.0-00.1.0.0/X/2022	Pembayaran Tahap II (45%) Atas Bantuan Stimulan Perumahan Swadaya Desa Molino Kec. Petasia Timur (DAK)	135,000,000.00
37	26-10-2022	05489/SP2D/1-03.1-04.0-00.1.0.0/X/2022	Pembayaran Tahap II (45%) Atas Bantuan Stimulan Perumahan Swadaya Desa Molino Kec. Petasia Timur (DAU)	118,125,000.00
38	26-10-2022	05490/SP2D/1-03.1-04.0-00.1.0.0/X/2022	Pembayaran Tahap II (45%) Atas Bantuan Stimulan Perumahan Swadaya Desa Lembo Baru Kec. Lembo (DAU)	118,125,000.00
39	3/11/2022	05602/SP2D/1-03.1-04.0-00.1.0.0/XI/2022	Pembayaran Tahap II (45%) Atas Bantuan Stimulan Perumahan Swadaya Desa Lembontonara Kec. Mori Utara (DAK)	135,000,000.00
40	4/11/2022	05705/SP2D/1-03.1-04.0-00.1.0.0/XI/2022	Pembayaran Tahap II (45%) Bantuan Stimulan Perumahan Swadaya Desa Pontangoa Kec. Lembo Raya (DAK)	153,000,000.00
41	4/11/2022	05706/SP2D/1-03.1-04.0-00.1.0.0/XI/2022	Pembayaran Tahap II (45%) Atas Bantuan Stimulan Perumahan Swadaya Desa Ronta Kec. Lembo Raya (DAK)	153,000,000.00
42	4/11/2022	05707/SP2D/1-03.1-04.0-00.1.0.0/XI/2022	Pembayaran Tahap II (45%) Atas Bantuan Stimulan Perumahan Swadaya Desa Tomui Karya Kec. Mori Atas (DAK)	135,000,000.00
43	4/11/2022	05708/SP2D/1-03.1-04.0-00.1.0.0/XI/2022	Pembayaran Tahap II (45%) Atas Bantuan Stimulan Perumahan Swadaya Desa Peonea Kec. Mori Atas (DAK)	135,000,000.00
44	9/11/2022	05805/SP2D/1-03.1-04.0-00.1.0.0/XI/2022	Pembayaran Tahap II (45%) Atas Bantuan Stimulan Perumahan Swadaya Desa Lembobelala Kec. Lembo Raya (DAK)	144,000,000.00
45	9/11/2022	05820/SP2D/1-03.1-04.0-00.1.0.0/XI/2022	Pembayaran Tahap II (100%) Atas Bantuan Stimulan Perumahan Swadaya Desa Dolupo Karya Kec. Lembo Raya (DAU)	50,000,000.00
46	9/11/2022	05821/SP2D/1-03.1-04.0-00.1.0.0/XI/2022	Pembayaran Tahap II (45%) Atas Bantuan Stimulan Perumahan Swadaya Desa Lembontonara Kec. Mori Utara (DAU)	118,125,000.00
47	9/11/2022	05822/SP2D/1-03.1-04.0-00.1.0.0/XI/2022	Pembayaran Tahap II (45%) Atas Bantuan Stimulan Perumahan Swadaya Desa Mohoni Kec. Petasia Timur (DAK)	135,000,000.00
48	9/11/2022	05823/SP2D/1-03.1-04.0-00.1.0.0/XI/2022	Pembayaran Tahap II (45%) Atas Bantuan Stimulan Perumahan Swadaya Desa Towara Pantai Kec. Petasia Timur (DAU)	118,125,000.00
49	9/11/2022	05824/SP2D/1-03.1-04.0-00.1.0.0/XI/2022	Pembayaran Tahap II (45%) Atas Bantuan Stimulan Perumahan Swadaya Desa Mohoni Kec. Petasia Timur (DAU)	118,125,000.00
50	9/11/2022	05825/SP2D/1-03.1-04.0-00.1.0.0/XI/2022	Pembayaran Tahap II (45%) Atas Bantuan Stimulan Perumahan Swadaya Desa Lembobelala Kec. Lembo Raya (DAU)	126,000,000.00

No	Tanggal/Nomor SP2D	URAIAN	JUMLAH
51	9/11/2022 05826/SP2D/1-03.1-04.0-00.1.0.0/XI/2022	Pembayaran Tahap II (45%) Atas Bantuan Stimulan Perumahan Swadaya Desa Tomui Karya Kec. Mori Atas (DAU)	118,125,000.00
52	9/11/2022 05827/SP2D/1-03.1-04.0-00.1.0.0/XI/2022	Pembayaran Tahap II (50%) Atas Bantuan Stimulan Perumahan Swadaya Desa Kolaka Kec. Mori Atas (DAU)	50,000,000.00
53	9/11/2022 05828/SP2D/1-03.1-04.0-00.1.0.0/XI/2022	Pembayaran Tahap II (45%) Atas Bantuan Stimulan Perumahan Swadaya Desa Peonea Kec. Mori Atas (DAU)	118,125,000.00
54	9/11/2022 05829/SP2D/1-03.1-04.0-00.1.0.0/XI/2022	Pembayaran Tahap II 50% Atas Bantuan Stimulan Perumahan Swadaya Desa Saemba Walati Kec. Mori Atas (DAU)	50,000,000.00
55	9/11/2022 05830/SP2D/1-03.1-04.0-00.1.0.0/XI/2022	Pembayaran Tahap II (45%) Atas Bantuan Stimulan Perumahan Swadaya Desa Pontangoa Kec. Lembo Raya (DAU)	133,875,000.00
56	10/11/2022 05855/SP2D/1-03.1-04.0-00.1.0.0/XI/2022	Pembayaran Tahap II (45%) Atas Bantuan Stimulan Perumahan swadaya Desa Towara Pantai Kec. Petasia Timur (DAK)	135,000,000.00
57	14-11-2022 05999/SP2D/1-03.1-04.0-00.1.0.0/XI/2022	Pembayaran Tahap II (50%) Atas Bantuan Stimulan Perumahan Swadaya Desa Lee Kec. Mori Atas (DAU)	50,000,000.00
58	17-11-2022 06115/SP2D/1-03.1-04.0-00.1.0.0/XI/2022	Pembayaran Tahap II 50% (100%) Atas Bantuan Stimulan Perumahan Swadaya Desa Peboa Kec. Petasia Timur (DAU)	70,000,000.00
59	21-11-2022 06229/SP2D/1-03.1-04.0-00.1.0.0/XI/2022	Pembayaran Tahap II 50% (100%) Atas Bantuan Stimulan Perumahan Swadaya Desa Era Kec. Mori Utara (DAU)	50,000,000.00
60	21-11-2022 06230/SP2D/1-03.1-04.0-00.1.0.0/XI/2022	Pembayaran Tahap II 50% (100%) Atas Bantuan Stimulan Perumahan Swadaya Desa Pa'awaru Kec. Lembo Raya (DAU)	50,000,000.00
61	28-11-2022 06533/SP2D/1-03.1-04.0-00.1.0.0/XI/2022	Pembayaran Tahap II (45%) Atas Bantuan Stimulan Perumahan Swadaya Desa Ronta Kec. Lembo Raya (DAU)	133,875,000.00
62	20-12-2022 07930/SP2D/1-03.1-04.0-00.1.0.0/XII/2022	Pembayaran Tahap II 50% (100%) Atas Bantuan Stimulan Perumahan Swadaya Desa Korobonde Kec. Lembo (DAU)	50,000,000.00
63	23-12-2022 08403/SP2D/1-03.1-04.0-00.1.0.0/XII/2022	Pembayaran Tahap II 50% (100%) Atas Bantuan Stimulan Perumahan Swadaya Desa Beteleme Kec. Lembo (DAU)	50,000,000.00
64	23-12-2022 08460/SP2D/1-03.1-04.0-00.1.0.0/XII/2022	Pembayaran Tahap III 30% (100%) Atas Bantuan Stimulan Perumahan Swadaya Desa Towara Pantai Kec. Petasia Timur (DAU)	78,750,000.00
65	23-12-2022 08462/SP2D/1-03.1-04.0-00.1.0.0/XII/2022	Pembayaran Tahap III 30% (100%) Atas Bantuan Stimulan Perumahan Swadaya Desa Mohoni Kec. Petasia (DAU)	78,750,000.00
66	23-12-2022 08464/SP2D/1-03.1-04.0-00.1.0.0/XII/2022	Pembayaran Tahap III 30% (100%) Atas Bantuan Stimulan Perumahan Swadaya Desa Lembontonara Kec. Mori Utara (DAU)	78,750,000.00
67	23-12-2022 08465/SP2D/1-03.1-04.0-00.1.0.0/XII/2022	Pembayaran Tahap III 30% (100%) Atas Bantuan Stimulan Perumahan Swadaya Desa Lembobaru Kec. Lembo (DAU)	78,750,000.00
68	23-12-2022 08466/SP2D/1-03.1-04.0-00.1.0.0/XII/2022	Pembayaran Tahap III 30% (100%) Atas Bantuan Stimulan Perumahan Swadaya Desa Molino Kec. Petasia Timur (DAU)	78,750,000.00
69	23-12-2022 08509/SP2D/1-03.1-04.0-00.1.0.0/XII/2022	Pembayaran Tahap III 30% (100%) Atas Bantuan Stimulan Perumahan Swadaya Desa Lembobaru Kec. Lembo (DAK)	90,000,000.00
70	23-12-2022 08510/SP2D/1-03.1-04.0-00.1.0.0/XII/2022	Pembayaran Tahap III 30% (100%) Atas Bantuan Stimulan Perumahan Swadaya Desa Molino Kec. Petasia Timur (DAK)	90,000,000.00
71	23-12-2022 08511/SP2D/1-03.1-04.0-00.1.0.0/XII/2022	Pembayaran Tahap III 30% (100%) Atas Bantuan Stimulan Perumahan Swadaya Desa Pontangoa Kec. Lembo Raya (DAK)	102,000,000.00
72	23-12-2022 08512/SP2D/1-03.1-04.0-00.1.0.0/XII/2022	Pembayaran Tahap III 30% (100%) Atas Bantuan Stimulan Perumahan Swadaya Desa Panca Makmur Kec. Soyo Jaya (DAK)	90,000,000.00

No	Tanggal/Nomor SP2D	URAIAN	JUMLAH
73	23-12-2022 08513/SP2D/1-03.1-04.0-00.1.0.0/XII/2022	Pembayaran Tahap III 30% (100%) Atas Bantuan Stimulan Perumahan Swadaya Desa Lembontonara Kec. Mori Utara (DAK)	90,000,000.00
74	23-12-2022 08514/SP2D/1-03.1-04.0-00.1.0.0/XII/2022	Pembayaran Tahap III 30% (100%) Atas Bantuan Stimulan Perumahan Swadaya Desa Mohoni Kec. Petasia Timur (DAK)	90,000,000.00
75	23-12-2022 08515/SP2D/1-03.1-04.0-00.1.0.0/XII/2022	Pembayaran Tahap III 30% (100%) Atas Bantuan Stimulan Perumahan Swadaya Desa Ronta Kec. Lembo Raya (DAK)	102,000,000.00
76	23-12-2022 08516/SP2D/1-03.1-04.0-00.1.0.0/XII/2022	Pembayaran Tahap III 30% (100%) Atas Bantuan Stimulan Perumahan Swadaya Desa Lembobelala Kec. Lembo Raya (DAK)	96,000,000.00
77	23-12-2022 08527/SP2D/1-03.1-04.0-00.1.0.0/XII/2022	Pembayaran Tahap III 30% (100%) Atas Bantuan Stimulan Perumahan Swadaya Desa Lembobelala Kec. Lembo Raya (DAU)	84,000,000.00
78	23-12-2022 08534/SP2D/1-03.1-04.0-00.1.0.0/XII/2022	Pembayaran Tahap III 30% (100%) Atas Bantuan Stimulan Perumahan Swadaya Desa Tomui Karya Kec. Mori Atas (DAK)	90,000,000.00
79	26-12-2022 08536/SP2D/1-03.1-04.0-00.1.0.0/XII/2022	Pembayaran Tahap III 30% (100%) Atas Bantuan Stimulan Perumahan Swadaya Peonea Karya Kec. Mori Atas (DAK)	90,000,000.00
80	26-12-2022 08538/SP2D/1-03.1-04.0-00.1.0.0/XII/2022	Pembayaran Tahap III 30% (100%) Atas Bantuan Stimulan Perumahan Swadaya Desa Towara Pantai Kec. Petasia Timur (DAK)	90,000,000.00
81	27-12-2022 08768/SP2D/1-03.1-04.0-00.1.0.0/XII/2022	Pembayaran Tahap III 30% (100%) Atas Bantuan Stimulan Perumahan Swadaya Desa Pontangoa Kec. Lembo Raya (DAU)	89,250,000.00
82	27-12-2022 08771/SP2D/1-03.1-04.0-00.1.0.0/XII/2022	Pembayaran Tahap III 30% (100%) Atas Bantuan Stimulan Perumahan Swadaya Desa Ronta Kec. Lembo Raya (DAU)	89,250,000.00
83	27-12-2022 08772/SP2D/1-03.1-04.0-00.1.0.0/XII/2022	Pembayaran Tahap III 30% (100%) Atas Bantuan Stimulan Perumahan Swadaya Desa Tomui Karya Kec. Mori Utara (DAU)	78,750,000.00
84	29-12-2022 08959/SP2D/1-03.1-04.0-00.1.0.0/XII/2022	Pembayaran Tahap III 30% (100%) Atas Bantuan Stimulan Perumahan Swadaya Desa Panca Makmur Kec. Soyo Jaya (DAU)	78,750,000.00
85	29-12-2022 08961/SP2D/1-03.1-04.0-00.1.0.0/XII/2022	Pembayaran Tahap III 30% (100%) Atas Bantuan Stimulan Perumahan Swadaya Desa Peonea (DAU)	78,750,000.00
86	29-12-2022 09111/SP2D/1-03.1-04.0-00.1.0.0/XII/2022	Pembayaran Tahap II 50% (100%) Atas Bantuan Stimulan Perumahan Swadaya Desa Baturube Kec. Bungku Utara (DAU)	37,500,000.00
			7,390,000,000.00
BELANJA BARANG YANG DISERAHKAN KEPADA PIHAK KETIGA (II)			
1	6/6/2022 01929/SP2D/1-03.1-04.0-00.1.0.0/VI/2022	Pembayaran Uang Muka 50% Bagi CV. BAIM PRATAMA Atas Rehab Rumah Jabatan Kejari Morowali	49,936,000.00
2	6/6/2022 01930/SP2D/1-03.1-04.0-00.1.0.0/VI/2022	Pembayaran Uang Muka 50% Bagi CV BUANA POWER Atas Pembangunan Pos Jaga Kejari Morowali	87,356,000.00
3	7/6/2022 02015/SP2D/1-03.1-04.0-00.1.0.0/VI/2022	Pembayaran Uang Muka 50% Bagi CV BINTANG LIMA Atas Pekerjaan Tanggul Penahan Jalan Lorong Samping Sungai Batas Bahoue Bahontula	49,858,000.00
4	22-06-2022 02315/SP2D/1-03.1-04.0-00.1.0.0/VI/2022	Pembayaran Uang Muka 50% Bagi CV. REDATU Atas Pekerjaan Gapura Pagar Polres Morowali Utara	74,879,000.00
5	30-06-2022 02404/SP2D/1-03.1-04.0-00.1.0.0/VI/2022	Pembayaran Uang Muka 50% Bagi CV. PUTRA BINTANG PRATAMA Atas Pekerjaan Rehab Kantor Kacabjari Kolonodale (DAU)	62,402,000.00
6	6/7/2022 02704/SP2D/1-03.1-04.0-00.1.0.0/VII/2022	Pembayaran 95% dan Retensi 5% (100%) Bagi CV. RIWALI Atas Penyelesaian Polsek Petasia	199,748,000.00
7	7/7/2022 02753/SP2D/1-03.1-04.0-00.1.0.0/VII/2022	Pembayaran Angsuran 45% dan 5% (100%) Bagi CV. BINTANG LIMA Atas Pekerjaan Tanggul Penahan Jalan Lorong Samping Sungai Batas Bahoue Bahontula Kecamatan Petasia (PAD)	49,858,000.00

No	Tanggal/Nomor SP2D		URAIAN	JUMLAH
8	13-07-2022	02902/SP2D/1-03.1-04.0-00.1.0.0/VII/2022	Pembayaran Uang Muka 50% Bagi CV. NADYA SEDERHANA Atas Drainase Koramil Petasia (DBH PUSAT)	74,874,500.00
9	24-08-2022	03993/SP2D/1-03.1-04.0-00.1.0.0/VIII/2022	Pembayaran 45% dan Retensi 5% (100%) Bagi CV. BAIM PRATAMA Atas Rehab Rumah Jabatan Kejari Morowali (DANA DAU)	49,936,000.00
10	8/9/2022	04448/SP2D/1-03.1-04.0-00.1.0.0/IX/2022	Pembayaran 45% dan 5% (100%) Bagi CV. NADYA SEDERHANA Atas Drainase Koramil Petasia (DBH PUSAT)	74,874,500.00
11	14-09-2022	04569/SP2D/1-03.1-04.0-00.1.0.0/IX/2022	Pembayaran 45% dan Retensi 5% (100%) Bagi CV. REDATU Atas Pembangunan Gapura Pagar Polres Morowali Utara Desa Korowou Kec. Lembo (DANA DAU)	74,879,000.00
12	20-09-2022	04686/SP2D/1-03.1-04.0-00.1.0.0/IX/2022	Pembayaran Angsuran 45% dan Retensi 5% (100%) Bagi CV. BUANA POWER Atas Pembangunan Pos Jaga Kejari Morowali (DANA DAU)	87,356,000.00
13	20-09-2022	04687/SP2D/1-03.1-04.0-00.1.0.0/IX/2022	Pembayaran Angsuran 45% dan Retensi 5% (100%) Bagi CV. PUTRA BINTANG PRATAMA Atas Pekerjaan Rehab Kantor Kacabjari Kolonodale (DANA DAU)	62,402,000.00
14	29-12-2022	09045/SP2D/1-03.1-04.0-00.1.0.0/XII/2022	Pembayaran 95% dan Retensi 5% (100%) Bagi CV. GUNUNG LESTARI atas Pekerjaan Pembangunan Talud Kompi Brimob Lemboroma (PAD)	149,617,000.00
15	30-12-2022	09641/SP2D/1-03.1-04.0-00.1.0.0/XII/2022	Pembayaran 95% dan Retensi 5% (100%) Atas Pekerjaan Pembangunan Gazebo Polres Morowali Utara (PAD)	194,850,000.00
16	30-12-2022	09642/SP2D/1-03.1-04.0-00.1.0.0/XII/2022	Pembayaran 95% dan Retensi 5% (100%) Atas Talud dan Penimbunan Polres Morowali Utara (PAD)	199,800,000.00
17	30-12-2022	09669/SP2D/1-03.1-04.0-00.1.0.0/XII/2022	Pembayaran 95% dan Retensi 5% (100%) Atas Rehab Kantor Koramil Kecamatan Mori Atas (DAU)	109,739,000.00
				1,652,365,000.00
DINAS PERHUBUNGAN				
BELANJA BARANG YANG DISERAHKAN KEPADA MASYARAKAT (I)				
No	Tanggal/Nomor SP2D		URAIAN	JUMLAH
1	21/12/2022	00133/LS/2-15.0-00.0-00.1.0/XII/2022	Pembayaran Belanja Bahan/Barang Bagi CV. FYAT SEZQIN Untuk Pekerjaan Pengadaan Transportasi Laut Desa Koya	43,500,000.00
2	21/12/2022	00134/LS/2-15.0-00.0-00.1.0/XII/2022	Pembayaran Upah Pekerjaan Pengadaan Transportasi Laut Desa Koya	6,500,000.00
				50,000,000.00

DINAS PERTANIAN			
BELANJA BARANG YANG DISERAHKAN KEPADA MASYARAKAT (I)			
No	Tanggal/Nomor SP2D	URAIAN	JUMLAH
1	12/5/2022 01530/SP2D/3-27.2-09.0-00.1.0.0/V/2022	Pembayaran sebesar 25%(100%) atas pekerjaan pembuatan jalan usaha tani Tirongan atas	23,150,000.00
2	17-06-2022 02204/SP2D/3-27.2-09.0-00.1.0.0/VI/2022	Pembayaran Uang Muka 50 % (Lima Puluh Persen) Atas Pekerjaan Pembuatan Jalan Usaha Tani Desa Panca Makmur Kelompok Tani Pade Angen (DBH PUSAT)	47,408,000.00
3	20-06-2022 02213/SP2D/3-27.2-09.0-00.1.0.0/VI/2022	Pembayaran Uang Muka 50 % (Lima Puluh Persen) Atas Pekerjaan Pembuatan Jalan Desa Kolaka	44,824,000.00
4	20-06-2022 02221/SP2D/3-27.2-09.0-00.1.0.0/VI/2022	Pembayaran Uang Muka 50 % (Lima Puluh Persen) Atas Pekerjaan Pembuatan Jalan Tani Wanagiri Desa Panca Makmur (DBH PUSAT)	44,909,000.00
5	20-06-2022 02229/SP2D/3-27.2-09.0-00.1.0.0/VI/2022	Pembayaran Uang Muka 50 % (Lima Puluh Persen) Atas Pekerjaan Pembuatan Jalan Usaha Tani Kelompok Rukun Tani Desa Tananagaya	53,855,000.00
6	4/7/2022 02515/SP2D/3-27.2-09.0-00.1.0.0/VII/2022	Pembayaran Pengadaan Barang Untuk dijual/Diserahkan Kepada Masyarakat Kelompok Wanita Tani Kerja Mandiri Desa Londi Kec. Mori Atas (DAK NON FISIK)	2,400,000.00
7	6/7/2022 02658/SP2D/3-27.2-09.0-00.1.0.0/VII/2022	Pembayaran Pengadaan Barang Untuk Dijual/Diserahkan Kepada Masyarakat Kelompok Wanita Tani Mokie Desa Tomata Kec. Mori Atas (DAK NON FISIK)	2,400,000.00
8	6/7/2022 02706/SP2D/3-27.2-09.0-00.1.0.0/VII/2022	Pembayaran Uang Muka 50 % (Lima Puluh Persen) Atas Pekerjaan JUT Karambu Kel. Usaha Karambu Ds Winangkabilo Kecamatan Mamosalato (DANA DAU)	89,552,500.00
9	6/7/2022 02709/SP2D/3-27.2-09.0-00.1.0.0/VII/2022	Pembayaran 100% Atas Pekerjaan Bantuan Ternak Sapi Desa Ganda-Ganda, Kec. Petasia (DANA PAD)	90,850,000.00
10	8/7/2022 02806/SP2D/3-27.2-09.0-00.1.0.0/VII/2022	Pembayaran Uang Muka 50 % (Lima Puluh Persen) Atas Pekerjaan Pembangunan Jalan Usaha Tani Dusun IV Korololaki (DANA DBH PUSAT)	67,303,000.00
11	8/7/2022 02825/SP2D/3-27.2-09.0-00.1.0.0/VII/2022	Pembayaran Uang Muka 50 % (Lima Puluh Persen) Atas Pekerjaan Pembuatan Jalan Usaha Tani Desa Tompira (DANA DBH PUSAT)	47,400,000.00
12	8/7/2022 02826/SP2D/3-27.2-09.0-00.1.0.0/VII/2022	Pembayaran Uang Muka 50 % (Lima Puluh Persen) Atas Pekerjaan Pembuatan Jalan Tani Uembonti Desa Momo (DBH PUSAT)	44,854,000.00
13	8/7/2022 02831/SP2D/3-27.2-09.0-00.1.0.0/VII/2022	Pembayaran Uang Muka 50 % (Lima Puluh Persen) Atas Pekerjaan Pembangunan Jalan Usaha Tani Desa Bungintimbe (DANA DAU)	67,329,500.00
14	8/7/2022 02832/SP2D/3-27.2-09.0-00.1.0.0/VII/2022	Pembayaran Uang Muka 50 % (Lima Puluh Persen) pada CV. BERDATU Atas Pekerjaan Pembangunan Jalan Usaha Tani Desa Ronta (DBH PUSAT)	67,339,500.00
15	8/7/2022 02833/SP2D/3-27.2-09.0-00.1.0.0/VII/2022	Pembayaran Uang Muka 50 % (Lima Puluh Persen) pada CV. REDATU Atas Pekerjaan Pembangunan Jalan Usaha Tani Desa Pontangoa (DBH PUSAT)	67,319,000.00
16	11/7/2022 02870/SP2D/3-27.2-09.0-00.1.0.0/VII/2022	Pembayaran Uang Muka 50 % (Lima Puluh Persen) Atas Pekerjaan Pembangunan Jalan Usaha Tani Desa Koromatantu (Dusun 3) (DANA DAU)	44,880,000.00
17	12/7/2022 02894/SP2D/3-27.2-09.0-00.1.0.0/VII/2022	Pembayaran Uang Muka 50 % (Lima Puluh Persen) Atas Pekerjaan Pembuatan Jalan Tani Kasingoli Mori Atas (DBH PUSAT)	44,863,500.00
18	12/7/2022 02895/SP2D/3-27.2-09.0-00.1.0.0/VII/2022	Pembayaran Uang Muka 50 % (Lima Puluh Persen) Atas Pekerjaan Peningkatan Jalan Usaha Tani Desa Gontara Mori Atas (DBH PUSAT)	67,238,000.00
19	12/7/2022 02896/SP2D/3-27.2-09.0-00.1.0.0/VII/2022	Pembayaran Uang Muka 50 % (Lima Puluh Persen) Atas Pekerjaan Pembuatan Jalan Usah Tani Desa Saemba Mori Atas (DBH PUSAT)	44,860,000.00
20	12/7/2022 02897/SP2D/3-27.2-09.0-00.1.0.0/VII/2022	Pembayaran Uang Muka 50 % (Lima Puluh Persen) Atas Pekerjaan Pembuatan Saluran Irigasi Desa Tomui Karya (DANA PAD)	92,613,500.00

No	Tanggal/Nomor SP2D	URAIAN	JUMLAH
21	15-07-2022 03062/SP2D/3-27.2-09.0-00.1.0.0/VII/2022	Pembayaran Uang Muka 50 % (Lima Puluh Persen) Atas Pekerjaan Pembuatan Jalan Tani Desa Tompira (DBH PUSAT)	89,790,000.00
22	19-07-2022 03141/SP2D/3-27.2-09.0-00.1.0.0/VII/2022	Pembayaran 100% Atas Pekerjaan Bantuan Ternak Sapi kepada Masyarakat Desa Malino Jaya, Kec. Soyo Jaya (DANA PAD)	90,800,000.00
23	19-07-2022 03142/SP2D/3-27.2-09.0-00.1.0.0/VII/2022	Pembayaran Uang Muka 50 % (Lima Puluh Persen) Atas Pekerjaan Pembukaan Jalan Tani di Kelurahan Bahoue (DBH PUSAT)	67,239,000.00
24	19-07-2022 03143/SP2D/3-27.2-09.0-00.1.0.0/VII/2022	Pembayaran Uang Muka 50 % (Lima Puluh Persen) Atas Pekerjaan JUT Desa Lembontonara (DANA DAU)	89,845,000.00
25	19-07-2022 03159/SP2D/3-27.2-09.0-00.1.0.0/VII/2022	Pembayaran Uang Muka 50 % (Lima Puluh Persen) Atas Pekerjaan Pembukaan Jalan Tani di Samping Gereja POUK Jalur 2 Bahontula (DBH PUSAT)	67,248,500.00
26	19-07-2022 03160/SP2D/3-27.2-09.0-00.1.0.0/VII/2022	Pembayaran 100% Atas Pekerjaan Pengadaan Ternak Babi Desa Bunta Kec. Petasia Timur (DANA DAU)	28,260,000.00
27	20-07-2022 03185/SP2D/3-27.2-09.0-00.1.0.0/VII/2022	Pembayaran 100% Atas Pekerjaan Pengadaan Bibit Babi Kelompok Korodaria Desa Beteleme Kec.Lembo (DANA PAD)	33,450,000.00
28	20-07-2022 03186/SP2D/3-27.2-09.0-00.1.0.0/VII/2022	Pembayaran 100% Atas Pekerjaan Pengadaan Bibit Babi Kelompok K3 Karya Desa Waraa Kec Lembo (DANA PAD)	33,450,000.00
29	20-07-2022 03187/SP2D/3-27.2-09.0-00.1.0.0/VII/2022	Pembayaran 100% Atas Pekerjaan Pengadaan Bibit Babi Kelompok Rumpa Tida Desa Korowalelo Kec. Lembo (DANA PAD)	33,450,000.00
30	20-07-2022 03188/SP2D/3-27.2-09.0-00.1.0.0/VII/2022	Pembayaran Uang Muka 50 % (Lima Puluh Persen) Atas Pekerjaan JUT Pinduli Peonea (DANA DAU)	49,880,000.00
31	21-07-2022 03211/SP2D/3-27.2-09.0-00.1.0.0/VII/2022	Pembayaran Uang Muka 50 % (Lima Puluh Persen) Atas Pekerjaan Pembangunan Jalan Usah Tani Taupina Desa Tingkea'o (DANA DBH PUSAT)	44,848,000.00
32	21-07-2022 03214/SP2D/3-27.2-09.0-00.1.0.0/VII/2022	Pembayaran Uang Muka 50 % (Lima Puluh Persen) Atas Pekerjaan Peningkatan Jalan Usaha Tani Desa Tanakuraya Kec. Bungku Utara (DANA DBH PUSAT)	44,728,000.00
33	25-07-2022 03241/SP2D/3-27.2-09.0-00.1.0.0/VII/2022	Pembayaran TAHAP I Sebesar 70% (DAK) Atas Pekerjaan Pembangunan irigasi air tanah dalam Desa posangke Kec. Bungku Utara	166,208,000.00
34	25-07-2022 03242/SP2D/3-27.2-09.0-00.1.0.0/VII/2022	Pembayaran TAHAP I Sebesar 70% (DAK) Atas Pekerjaan Pembangunan irigasi air tanah dalam desa tabarano	166,208,000.00
35	25-07-2022 03243/SP2D/3-27.2-09.0-00.1.0.0/VII/2022	Pembayaran TAHAP I Sebesar 70% (DAK) Atas Pekerjaan Pembangunan irigasi air tanah dalam desa wawondula	166,208,000.00
36	25-07-2022 03245/SP2D/3-27.2-09.0-00.1.0.0/VII/2022	Pembayaran Uang Muka 50 % (Lima Puluh Persen) Atas Pekerjaan Peningkatan Jalan Usaha Tani Persawahan Desa Baturube (DBH PUSAT)	67,215,000.00
37	29-07-2022 03331/SP2D/3-27.2-09.0-00.1.0.0/VII/2022	Pembayaran 100% Atas Pekerjaan Pengadaan Itik Kelompok Mohoni Bersaudara Desa Mohoni Kec. Petasia Timur (DANA PAD)	24,705,000.00
38	29-07-2022 03332/SP2D/3-27.2-09.0-00.1.0.0/VII/2022	Pembayaran 100% Atas Pekerjaan Pengadaan Itik Kelompok Tadaku Jaya Bersaudara Desa Tadaku Kec. Petasia Barat (DANA PAD)	24,705,000.00
39	29-07-2022 03335/SP2D/3-27.2-09.0-00.1.0.0/VII/2022	Pembayaran 100% Atas Pekerjaan Bantuan Ternak Sapi Desa Onepute, Kec. Petasia Barat (DANA PAD)	90,800,000.00
40	29-07-2022 03337/SP2D/3-27.2-09.0-00.1.0.0/VII/2022	Pembayaran 100% Atas Pekerjaan Pengadaan Itik Kelompok Ternak Kety Tekosi Desa Mohoni Kec.Petasia Timur (DANA PAD)	24,705,000.00
41	29-07-2022 03362/SP2D/3-27.2-09.0-00.1.0.0/VII/2022	Pembayaran 100% Atas Pekerjaan Pengadaan Bibit Babi Kelompok Candra Lestari Desa Wawondula Kec. Mori Utara (DANA PAD)	33,450,000.00
42	1/8/2022 03389/SP2D/3-27.2-09.0-00.1.0.0/VIII/2022	Pembayaran 100% Atas Pekerjaan Pengadaan Ternak Sapi Kelompok Ternak Bersatu Desa Pokeang. Kec Bungku Utara (DANA PAD)	63,665,000.00

No	Tanggal/Nomor SP2D	URAIAN	JUMLAH
43	1/8/2022 03391/SP2D/3-27.2-09.0-00.1.0.0/VIII/2022	Pembayaran 100% Atas Pekerjaan Bantuan Ternak Sapi Desa Onepute, Kec. Petasia Barat (DANA PAD)	90,750,000.00
44	2/8/2022 03436/SP2D/3-27.2-09.0-00.1.0.0/VIII/2022	Pembayaran 50 % (100%) Atas Pekerjaan Pembuatan Jalan Desa Kolaka (DANA DBH PUSAT)	44,824,000.00
45	4/8/2022 03520/SP2D/3-27.2-09.0-00.1.0.0/VIII/2022	Pembayaran Uang Muka 50 % (Lima Puluh Persen) DAK FISIK Atas Pekerjaan UV Dryer Kec. Mori Utara (DAK)	99,782,500.00
46	8/8/2022 03584/SP2D/3-27.2-09.0-00.1.0.0/VIII/2022	Pembayaran Uang Muka 50 % (Lima Puluh Persen) Atas Pekerjaan Pembangunan Jalan Usaha Tani Desa Koromatantu (DANA DAU)	67,290,000.00
47	8/8/2022 03595/SP2D/3-27.2-09.0-00.1.0.0/VIII/2022	Pembayaran Uang Muka 50 % (Lima Puluh Persen) Atas Pekerjaan Pembangunan Jalan Usaha Tani Desa Korololaki (DANA DAU)	67,200,000.00
48	8/8/2022 03597/SP2D/3-27.2-09.0-00.1.0.0/VIII/2022	Pembayaran 100% Atas Pekerjaan Bantuan Ternak Sapi Desa Kumpi, Kec. Lembo (DANA PAD)	113,835,000.00
49	8/8/2022 03623/SP2D/3-27.2-09.0-00.1.0.0/VIII/2022	Pembayaran 100% Atas Pekerjaan Bantuan Hand Sprayer Desa Togo (DANA PAD)	49,950,000.00
50	8/8/2022 03625/SP2D/3-27.2-09.0-00.1.0.0/VIII/2022	Pembayaran 100% Atas Pekerjaan Bantuan Bibit Babi Kelompok Ternak Desa Wara'a Kec. Lembo (DANA PAD)	33,450,000.00
51	8/8/2022 03627/SP2D/3-27.2-09.0-00.1.0.0/VIII/2022	Pembayaran 100% Atas Pekerjaan Bantuan Ternak Sapi Kelompok Desa Wawopada, Kec. Lembo (DANA PAD)	90,780,000.00
52	8/8/2022 03632/SP2D/3-27.2-09.0-00.1.0.0/VIII/2022	Pembayaran 100% Atas Pekerjaan Bantuan Ternak Sapi Kelompok Desa Beteleme, Kec. Lembo (DANA PAD)	90,850,000.00
53	9/8/2022 03674/SP2D/3-27.2-09.0-00.1.0.0/VIII/2022	Pembayaran 100% Atas Pekerjaan Bantuan Alat Pertanian (Kebun Jeruk) Desa Tanakuraya Kecamatan Bungku Utara (DANA PAD)	49,500,000.00
54	11/8/2022 03719/SP2D/3-27.2-09.0-00.1.0.0/VIII/2022	Pembayaran Pengadaan Barang Untuk Dijual/Diserahkan Kepada Masyarakat Kelompok Wanita Tani Berkat Palawijaya Desa Wawondula Kec. Mori Utara (DAK NONFISIK)	2,400,000.00
55	11/8/2022 03722/SP2D/3-27.2-09.0-00.1.0.0/VIII/2022	Pembayaran Pengadaan Barang Untuk Dijual/Diserahkan Kepada Masyarakat Kelompok Wanita Tani Mantanga Dago Desa Mayumba Kec. Mori Utara (DAK NONFISIK)	2,400,000.00
56	11/8/2022 03754/SP2D/3-27.2-09.0-00.1.0.0/VIII/2022	Pembayaran 100% Atas Pekerjaan Bantuan Ternak Babi Desa Tiu, Kec. Petasia Barat (DANA PAD)	47,870,000.00
57	11/8/2022 03755/SP2D/3-27.2-09.0-00.1.0.0/VIII/2022	Pembayaran 100% Atas Pekerjaan Pengadaan Ternak Sapi Desa Koya Kec. Petasia (DANA PAD)	90,850,000.00
58	11/8/2022 03756/SP2D/3-27.2-09.0-00.1.0.0/VIII/2022	Pembayaran 100% Atas Pekerjaan Bantuan Ternak Sapi pada Masyarakat Kelompok Ternak Sapi Jaya Abadi Desa Ronta, Kec. Lembo Raya (DANA PAD)	90,800,000.00
59	12/8/2022 03774/SP2D/3-27.2-09.0-00.1.0.0/VIII/2022	Pembayaran 100% Atas Pekerjaan Pengadaan Ternak Kambing Kelurahan Maranu Desa Kolo Bawah (DANA PAD)	70,236,000.00
60	12/8/2022 03784/SP2D/3-27.2-09.0-00.1.0.0/VIII/2022	Pembayaran 100% Atas Pekerjaan Pengadaan Tengki elektrik kelompok tananda desa tomui karya (DANA PAD)	19,980,000.00
61	12/8/2022 03785/SP2D/3-27.2-09.0-00.1.0.0/VIII/2022	Pembayaran 100% Atas Pekerjaan Pengadaan perontok padi kelompok korompeleru desa peleru (DANA PAD)	10,000,000.00
62	12/8/2022 03786/SP2D/3-27.2-09.0-00.1.0.0/VIII/2022	Pembayaran 100% Atas Pekerjaan Pengadaan dros jagung (pemipil jagung) desa peleru kelompok tampaja (DANA PAD)	12,000,000.00
63	12/8/2022 03787/SP2D/3-27.2-09.0-00.1.0.0/VIII/2022	Pembayaran 100% Atas Pekerjaan Pengadaan dros jagung (pemipil jagung) Desa lanumor kelompok dakki (DANA PAD)	12,000,000.00
64	12/8/2022 03788/SP2D/3-27.2-09.0-00.1.0.0/VIII/2022	Pembayaran 100% Atas Pekerjaan Pengadaan dros jagung (pemipil jagung) desa beteleme kelompok puung kase (DANA PAD)	12,000,000.00

No	Tanggal/Nomor SP2D	URAIAN	JUMLAH
65	12/8/2022 03789/SP2D/3-27.2-09.0-00.1.0.0/VIII/2022	Pembayaran 100% Atas Pekerjaan Pengadaan dros jagung (pemipil jagung) desa londi kelompok katambua (DANA PAD)	12,000,000.00
66	12/8/2022 03790/SP2D/3-27.2-09.0-00.1.0.0/VIII/2022	Pembayaran 100% Atas Pekerjaan Pengadaan dros jagung (pemipil jagung) desa peleru kelompok balamba (DANA PAD)	12,000,000.00
67	12/8/2022 03791/SP2D/3-27.2-09.0-00.1.0.0/VIII/2022	Pembayaran 100% Atas Pekerjaan Pengadaan dros jagung (pemipil jagung) desa mayumba kelompok lindoraya (DANA PAD)	12,000,000.00
68	12/8/2022 03792/SP2D/3-27.2-09.0-00.1.0.0/VIII/2022	Pembayaran 100% Atas Pekerjaan Pengadaan dros jagung (pemipil jagung) desa tamunjenggi kelompok tunas baru (DANA PAD)	12,000,000.00
69	18-08-2022 03865/SP2D/3-27.2-09.0-00.1.0.0/VIII/2022	Pembayaran TAHAP I Sebesar 40% Atas Pekerjaan Pengadaan Ayam Petelur Kelompok Megalikisa Desa Tiu, Kec. Petasia Barat (DANA PAD)	59,993,600.00
70	18-08-2022 03866/SP2D/3-27.2-09.0-00.1.0.0/VIII/2022	Pembayaran TAHAP I Sebesar 40% Atas Pekerjaan Bantuan Ternak Ayam Pedaging Kelompok Mega Bakti Desa Peleru, Kec. Mori Utara (DANA PAD)	40,000,000.00
71	18-08-2022 03867/SP2D/3-27.2-09.0-00.1.0.0/VIII/2022	Pembayaran TAHAP I Sebesar 40% Atas Pekerjaan Bantuan Bibit Ayam Petelur Desa Tompira, Kec. Petasia Timur Kelompok Mega Karya (DANA PAD)	59,993,600.00
72	18-08-2022 03868/SP2D/3-27.2-09.0-00.1.0.0/VIII/2022	Pembayaran TAHAP I Sebesar 40% Atas Pekerjaan Bantuan Ayam Pedaging, Desa Wawopada, Kec. Lembo (DANA PAD)	40,000,000.00
73	18-08-2022 03869/SP2D/3-27.2-09.0-00.1.0.0/VIII/2022	Pembayaran Pengadaan Bibit Ayam Petelur Tanpa Kandang Kelompok Mega Mario Desa Kolaka, Dusun Korowasu, Kec. Mori Atas (DANA PAD)	75,000,000.00
74	22-08-2022 03897/SP2D/3-27.2-09.0-00.1.0.0/VIII/2022	Pembayaran 100% Atas Pekerjaan Bantuan Pengadaan Ternak Babi Desa Lee, Kec. Mori Atas (DANA PAD)	19,610,000.00
75	22-08-2022 03898/SP2D/3-27.2-09.0-00.1.0.0/VIII/2022	Pembayaran 100% Atas Pekerjaan Bantuan Pengadaan Ternak Babi Desa Tomui Karya, Kec. Mori Atas (DANA PAD)	19,610,000.00
76	25-08-2022 04036/SP2D/3-27.2-09.0-00.1.0.0/VIII/2022	Pembayaran 100% Atas Pekerjaan Bantuan Ternak Babi Desa Maralee, Kec. Petasia Barat (DANA PAD)	47,870,000.00
77	25-08-2022 04047/SP2D/3-27.2-09.0-00.1.0.0/VIII/2022	Pembayaran 50 % (100%) Atas Pekerjaan Pembuatan Jalan Usah Tani Desa Saemba Mori Atas (DBH PUSAT)	44,860,000.00
78	25-08-2022 04048/SP2D/3-27.2-09.0-00.1.0.0/VIII/2022	Pembayaran 50% (100%) Atas Pekerjaan Pembuatan Jalan Tani Kasingoli Mori Atas (DBH PUSAT)	44,863,500.00
79	26-08-2022 04051/SP2D/3-27.2-09.0-00.1.0.0/VIII/2022	Pembayaran 100% Atas Pekerjaan Peleburan Jalan Usaha Tani Wana Bakti Desa Tanasumpu Kec. Mamosalato (DANA DAU)	89,760,000.00
80	26-08-2022 04053/SP2D/3-27.2-09.0-00.1.0.0/VIII/2022	Pembayaran 100% Atas Pekerjaan Peningkatan Jalan Usaha Tani Desa Girimulya Kec. Mamosalato (DBH PUSAT)	89,577,000.00
81	26-08-2022 04055/SP2D/3-27.2-09.0-00.1.0.0/VIII/2022	Pembayaran 50 % (100%) Atas Pekerjaan Pembangunan Jalan Usaha Tani Desa Koromatantu (Dusun 3) (DBH PUSAT)	44,880,000.00
82	30-08-2022 04123/SP2D/3-27.2-09.0-00.1.0.0/VIII/2022	Pembayaran Uang Muka 50 % (Lima Puluh Persen) Atas Pekerjaan Pembuatan Jalan Usaha Tani Desa Lembah Sumara Kelompok Tani Todopulie (DBH PUSAT)	49,864,000.00
83	30-08-2022 04124/SP2D/3-27.2-09.0-00.1.0.0/VIII/2022	Pembayaran 100% Atas Pekerjaan Bantuan Ternak Sapi Desa Peboa, Kec. Petasia Timur (DANA PAD)	72,680,000.00
84	30-08-2022 04125/SP2D/3-27.2-09.0-00.1.0.0/VIII/2022	Pembayaran 100% Atas Pekerjaan Pengadaan Ternak Sapi Bali Kelompok Sumber Harapan Desa Tambarobone Kec. Bungku Utara (DANA PAD)	150,150,000.00
85	31-08-2022 04162/SP2D/3-27.2-09.0-00.1.0.0/VIII/2022	Pembayaran 100% Atas Pekerjaan Pengadaan Ternak Babi Desa Pambaera Kec Mori Atas (2 Kelompok) (DANA PAD)	58,228,000.00
86	31-08-2022 04166/SP2D/3-27.2-09.0-00.1.0.0/VIII/2022	Pembayaran Uang Muka 50 % (Lima Puluh Persen) Atas Pekerjaan Pembangunan Jalan Usaha Tani Tiumba Dusun 2 Desa Uemasi (DBH PUSAT)	67,339,000.00

No	Tanggal/Nomor SP2D	URAIAN	JUMLAH
87	2/9/2022 04303/SP2D/3-27.2-09.0-00.1.0.0/IX/2022	Pembayaran 50 % (100%) Atas Pekerjaan Pembukaan Jalan Tani di Samping Gereja POUK Jalur 2 Bahontula (DANA DBH)	67,248,500.00
88	2/9/2022 04315/SP2D/3-27.2-09.0-00.1.0.0/IX/2022	Pembayaran 100% Atas Pekerjaan Bantuan Ternak Babi Desa Dolupo Karya, Kec. Lembo Raya (DANA PAD)	19,610,000.00
89	2/9/2022 04338/SP2D/3-27.2-09.0-00.1.0.0/IX/2022	Pembayaran 100% Atas Pekerjaan Bantuan Ternak Babi Desa Poenea, Kec. Mori Atas (DANA PAD)	19,610,000.00
90	2/9/2022 04339/SP2D/3-27.2-09.0-00.1.0.0/IX/2022	Pembayaran 100% Atas Pekerjaan Bantuan Pengadaan Ternak Babi Desa Ensa, Kec. Mori Atas (DANA PAD)	19,610,000.00
91	2/9/2022 04340/SP2D/3-27.2-09.0-00.1.0.0/IX/2022	Pembayaran 100% Atas Pekerjaan Bantuan Ternak Babi Desa Kasingoli Kec. Mori Atas (DANA PAD)	19,610,000.00
92	7/9/2022 04412/SP2D/3-27.2-09.0-00.1.0.0/IX/2022	Pembayaran 100% Atas Pekerjaan Pembangunan Jalan Tani Pekoloh Bawah Desa Wawondula (DBH PUSAT)	89,737,000.00
93	7/9/2022 04413/SP2D/3-27.2-09.0-00.1.0.0/IX/2022	Pembayaran 100% Atas Pekerjaan Pembangunan Jalan Usaha Tani Desa Taende (DBH PUSAT)	89,737,000.00
94	8/9/2022 04435/SP2D/3-27.2-09.0-00.1.0.0/IX/2022	Pembayaran 100% Atas Pekerjaan Pengadaan Hand Sprayer Desa Lembobaru (DANA PAD)	24,975,000.00
95	8/9/2022 04436/SP2D/3-27.2-09.0-00.1.0.0/IX/2022	Pembayaran 100% Atas Pekerjaan Pengadaan Ternak Sapi Kelompok Mustika Jaya Desa Bintangor Kec. Lembo Raya (DANA PAD)	104,800,000.00
96	8/9/2022 04437/SP2D/3-27.2-09.0-00.1.0.0/IX/2022	Pembayaran 100% Atas Pekerjaan Pengadaan Ternak Sapi Desa Molino kec.Petasia Timur (DANA PAD)	90,780,000.00
97	12/9/2022 04512/SP2D/3-27.2-09.0-00.1.0.0/IX/2022	Pengadaan 100% Atas Pekerjaan Pengadaan Ternak Sapi Kelompok Mustika Abadi Desa Korowou Kec. Lembo (DANA PAD)	104,800,000.00
98	16-09-2022 04639/SP2D/3-27.2-09.0-00.1.0.0/IX/2022	Pembayaran 100% Atas Pekerjaan Pengadaan Sensor Kecil Lokasi Desa Sea Kec. Mamosalato (PAD)	47,920,000.00
99	16-09-2022 04640/SP2D/3-27.2-09.0-00.1.0.0/IX/2022	Pembayaran 100% Atas Pekerjaan Pengadaan Bibit Babi Kelompok Meyambo Desa Taende Kec. Mori Atas (PAD)	24,800,000.00
100	16-09-2022 04643/SP2D/3-27.2-09.0-00.1.0.0/IX/2022	Pembayaran 100% Atas Pekerjaan Bantuan Ternak Kepada Masyarakat Desa Taronggo, Kec. Bungku Utara (DANA PAD)	90,850,000.00
101	16-09-2022 04645/SP2D/3-27.2-09.0-00.1.0.0/IX/2022	Pembayaran 50 % (100%) Atas Pekerjaan Peningkatan Jalan Usaha Tani Desa Gontara Mori Atas (DBH PUSAT)	67,238,000.00
102	16-09-2022 04651/SP2D/3-27.2-09.0-00.1.0.0/IX/2022	Pembayaran 100% Atas Pekerjaan Pengadaan Tangki Spoit dan Pupuk Urea/Phonska Pada Kelompok Tani Karya Bersama di Tompira (PAD)	48,370,000.00
103	20-09-2022 04682/SP2D/3-27.2-09.0-00.1.0.0/IX/2022	Pembayaran 100% Atas Pekerjaan Pengadaan Bantuan Ternak Sapi Kelompok Romi Sejahtera I Desa Togo Mulya, Kec. Petasia Barat (DANA PAD)	141,160,000.00
104	20-09-2022 04683/SP2D/3-27.2-09.0-00.1.0.0/IX/2022	Pembayaran Angsuran 50 % (100%) Atas Pekerjaan Pembuatan Jalan Tani Wanagiri Desa Panca Makmur (DANA DBH PUSAT)	44,909,000.00
105	20-09-2022 04707/SP2D/3-27.2-09.0-00.1.0.0/IX/2022	Pembayaran 50 % (100%) Atas Pekerjaan Pembuatan Jalan Usaha Tani Desa Tompira (DBH PUSAT)	47,400,000.00
106	27-09-2022 04803/SP2D/3-27.2-09.0-00.1.0.0/IX/2022	Pembayaran 100% Atas Pekerjaan Bantuan Ternak Babi di Kelurahan Bahontula	44,410,000.00
107	27-09-2022 04804/SP2D/3-27.2-09.0-00.1.0.0/IX/2022	Pembayaran 100% Atas Pekerjaan Bantuan Bibit Ternak Babi Desa Togo Mulya	47,870,000.00
108	27-09-2022 04805/SP2D/3-27.2-09.0-00.1.0.0/IX/2022	Pembayaran Sebesar 40% (100%) Atas Pekerjaan Peningkatan Jalan Usaha Tani Pustu Merah Desa Mohoni (DBH PUSAT)	36,296,000.00

No	Tanggal/Nomor SP2D	URAIAN	JUMLAH
109	29-09-2022 04826/SP2D/3-27.2-09.0-00.1.0.0/IX/2022	Pembayaran 100% Atas Pekerjaan Bantuan Ternak Sapi Kelompok Ternak Bersama Desa Baturube, Kec. Bungku Utara (DANA PAD)	63,630,000.00
110	3/10/2022 04924/SP2D/3-27.2-09.0-00.1.0.0/X/2022	Pembayaran TAHAP I Sebesar 70% (DAK) Atas Pekerjaan Pembangunan irigasi air tanah dangkal desa Malino	102,522,000.00
111	3/10/2022 04925/SP2D/3-27.2-09.0-00.1.0.0/X/2022	Pembayaran TAHAP I Sebesar 70% (DAK) Atas Pekerjaan Pembangunan irigasi air tanah dangkal desa lanumor	99,736,000.00
112	3/10/2022 04926/SP2D/3-27.2-09.0-00.1.0.0/X/2022	Pembayaran TAHAP I Sebesar 70% (DAK) Atas Pekerjaan Pembangunan irigasi air tanah dangkal desa lanumor	105,000,000.00
113	4/10/2022 04960/SP2D/3-27.2-09.0-00.1.0.0/X/2022	Pembayaran 100% Atas Pekerjaan Pengadaan Ternak Babi Kelompok Tananda Desa Lee Kec. Mori Atas (DANA PAD)	24,800,000.00
114	4/10/2022 04961/SP2D/3-27.2-09.0-00.1.0.0/X/2022	Pembayaran 100% Atas Pekerjaan Pengadaan Ternak Babi Kelompok Korobonco Desa Saemba Kec. Mori Atas (DANA PAD)	24,800,000.00
115	5/10/2022 05090/SP2D/3-27.2-09.0-00.1.0.0/X/2022	Pembayaran Uang Muka 50% Atas Pekerjaan Peningkatan Jalan Usaha Tani Kelompok Tani Padi Unggul Desa Tokala Atas (DANA DBH PUSAT)	58,227,000.00
116	11/10/2022 05274/SP2D/3-27.2-09.0-00.1.0.0/X/2022	Pembayaran Sebesar 50 % (100%) Atas Pekerjaan Pembangunan Jalan Usaha Tani Dusun IV Korololaki (DBH PUSAT)	67,303,000.00
117	13-10-2022 05309/SP2D/3-27.2-09.0-00.1.0.0/X/2022	Pembayaran 50 % (100%) Atas Pekerjaan Pembuatan Jalan Tani Uembonti Desa Momo (DBH PUSAT)	44,854,000.00
118	14-10-2022 05376/SP2D/3-27.2-09.0-00.1.0.0/X/2022	Pembayaran 50 % (100%) Atas Pekerjaan Pembangunan Jalan Usah Tani Taupina Desa Tingkea'o (DBH PUSAT)	44,848,000.00
119	14-10-2022 05377/SP2D/3-27.2-09.0-00.1.0.0/X/2022	Pembayaran 100% Atas Pekerjaan Pengadaan Ternak Babi Desa Tamonjengi Kec.Mori Utara (PAD)	24,800,000.00
120	3/11/2022 05626/SP2D/3-27.2-09.0-00.1.0.0/XI/2022	Pembayaran 100% Atas Pekerjaan Pengadaan Combine Harvester Kec. Mamosalato (DAK FISIK)	448,500,000.00
121	3/11/2022 05627/SP2D/3-27.2-09.0-00.1.0.0/XI/2022	Pembayaran 100% Atas Pekerjaan Pengadaan Combine Harvester Kec. Lembo (DAK FISIK)	448,500,000.00
122	3/11/2022 05628/SP2D/3-27.2-09.0-00.1.0.0/XI/2022	Pembayaran 100% Atas Pekerjaan Pengadaan Combine Harvester Kec. Petasia Barat (DAK FISIK)	448,500,000.00
123	3/11/2022 05629/SP2D/3-27.2-09.0-00.1.0.0/XI/2022	Pembayaran 100% Atas Pekerjaan Pengadaan Combine Harvester Kec. Bungku Utara (DAK FISIK)	448,500,000.00
124	3/11/2022 05630/SP2D/3-27.2-09.0-00.1.0.0/XI/2022	Pembayaran 50% (100%) DAK FISIK Atas Pekerjaan UV Dryer Kec. Mori Utara (DAK)	99,782,500.00
125	10/11/2022 05861/SP2D/3-27.2-09.0-00.1.0.0/XI/2022	Pembayaran 50% (100%) Atas Pekerjaan Pembuatan Jalan Tani Desa Tompira	89,790,000.00
126	10/11/2022 05866/SP2D/3-27.2-09.0-00.1.0.0/XI/2022	Pembayaran 50 % (100%) Atas Pekerjaan JUT Desa Lembontonara (DBH PUSAT)	89,815,000.00
127	10/11/2022 05867/SP2D/3-27.2-09.0-00.1.0.0/XI/2022	Pembayaran 50 % (100%) Atas Pekerjaan Peningkatan Jalan Usaha Tani Desa Tanakuraya Kec. Bungku Utara (DBH PUSAT)	44,728,000.00
128	11/11/2022 05915/SP2D/3-27.2-09.0-00.1.0.0/XI/2022	Pembayaran 50 % (100%) Atas Pekerjaan Pembangunan Jalan Usaha Tani Desa Pontangoa	67,319,000.00
129	11/11/2022 05916/SP2D/3-27.2-09.0-00.1.0.0/XI/2022	Pembayaran 50% (100%) Atas Pekerjaan Pembangunan Jalan Usaha Tani Desa Ronta	67,339,500.00
130	11/11/2022 05917/SP2D/3-27.2-09.0-00.1.0.0/XI/2022	Pembayaran 50% (100%) Atas Pekerjaan Pembuatan Jalan Usaha Tani Kelompok Rukun Tani Desa Tananagaya	53,855,000.00

No	Tanggal/Nomor SP2D	URAIAN	JUMLAH
131	11/11/2022 05918/SP2D/3-27.2-09.0-00.1.0.0/XI/2022	Pembayaran 100% Atas Pekerjaan Pengadaan Bibit Sapi Kelompok Sail Bukit Ove Desa Lemba Sumara	90,700,000.00
132	11/11/2022 05935/SP2D/3-27.2-09.0-00.1.0.0/XI/2022	Pembayaran 100% Atas Pekerjaan Pembangunan Jalan Usaha Tani Putra Galuh Desa Tanasumpu Kec. Mamosalato	89,690,000.00
133	11/11/2022 05952/SP2D/3-27.2-09.0-00.1.0.0/XI/2022	Pembayaran 100% Atas Pekerjaan JUT Desa Bungintimbe Dusun VI	74,744,000.00
134	15-11-2022 06044/SP2D/3-27.2-09.0-00.1.0.0/XI/2022	Pembayaran 50 % (100%) Atas Pekerjaan Pembukaan Jalan Tani di Kelurahan Bahoue (DBH PUSAT)	67,239,000.00
135	23-11-2022 06316/SP2D/3-27.2-09.0-00.1.0.0/XI/2022	Pembayaran 100% Atas Pekerjaan Pembangunan Jalan Usaha Tani Desa Lee Kec. Mori Atas (DBH PUSAT)	89,790,000.00
136	23-11-2022 06317/SP2D/3-27.2-09.0-00.1.0.0/XI/2022	Pembayaran 100% Atas Pekerjaan Pengadaan Tengki Semprot 5 Desa (PAD)	49,950,000.00
137	24-11-2022 06381/SP2D/3-27.2-09.0-00.1.0.0/XI/2022	Pembayaran 50 % (100%) Atas Pekerjaan Pembangunan Jalan Usaha Tani Desa Koromatantu (DBH PUSAT)	67,290,000.00
138	25-11-2022 06411/SP2D/3-27.2-09.0-00.1.0.0/XI/2022	Pembayaran 50 % (100%) Atas Pekerjaan Pembangunan Jalan Usaha Tani Desa Bungintimbe (DBH PUSAT)	67,329,500.00
139	29-11-2022 06552/SP2D/3-27.2-09.0-00.1.0.0/XI/2022	Pembayaran 100% Atas Pekerjaan Pembangunan Jalan Usaha Tani Desa Pawaru (DBH PUSAT)	74,220,000.00
140	29-11-2022 06553/SP2D/3-27.2-09.0-00.1.0.0/XI/2022	Pembayaran 50% (100%) Atas Pekerjaan JUT Karambu Kel. Usaha Karambu Ds Winangkabilo Kecamatan Mamosalato (DBH PUSAT)	89,552,500.00
141	29-11-2022 06583/SP2D/3-27.2-09.0-00.1.0.0/XI/2022	Pembayaran 50 % (100%) Atas Pekerjaan Pembuatan Saluran Irigasi Desa Tomui Karya (PAD)	92,613,500.00
142	2/12/2022 06787/SP2D/3-27.2-09.0-00.1.0.0/XII/2022	Pembayaran Uang Muka 50% Atas Pekerjaan Pembangunan Jalan Usaha Tani Tandoyondo (DBH PUSAT)	67,255,000.00
143	6/12/2022 06916/SP2D/3-27.2-09.0-00.1.0.0/XII/2022	Pembayaran TAHAP II Sebesar 60% Atas Pekerjaan Pengadaan Ayam Petelur Kelompok Megalikisa Desa Tiu, Kec. Petasia Barat (PAD)	89,990,400.00
144	6/12/2022 06917/SP2D/3-27.2-09.0-00.1.0.0/XII/2022	Pembayaran 50 % (100%) Atas Pekerjaan Pembuatan Jalan Usaha Tani Desa Panca Makmur Kelompok Tani Pade Angen (DBH PUSAT)	47,408,000.00
145	6/12/2022 06944/SP2D/3-27.2-09.0-00.1.0.0/XII/2022	Pembayaran 100% Atas Pekerjaan Pengadaan Hand Sprayer Kec. Mori Atas (PAD)	34,965,000.00
146	6/12/2022 06945/SP2D/3-27.2-09.0-00.1.0.0/XII/2022	Pembayaran 100% Atas Pekerjaan Pengadaan Hand Sprayer Kec. Mori Utara (PAD)	34,965,000.00
147	6/12/2022 06954/SP2D/3-27.2-09.0-00.1.0.0/XII/2022	Pembayaran 50 % (100%) Atas Pekerjaan Peningkatan Jalan Usaha Tani Persawahan Desa Baturube (DBH PST)	67,215,000.00
148	6/12/2022 06956/SP2D/3-27.2-09.0-00.1.0.0/XII/2022	Pembayaran 100% Atas Pekerjaan Pengadaan Hand Sprayer Kec. Lembo (PAD)	29,970,000.00
149	6/12/2022 06957/SP2D/3-27.2-09.0-00.1.0.0/XII/2022	Pembayaran 50 % (100%) Atas Pekerjaan Pembangunan Jalan Usaha Tani Tiumba Dusun 2 Desa Uemasi (DBH PST)	67,339,000.00
150	7/12/2022 07010/SP2D/3-27.2-09.0-00.1.0.0/XII/2022	Pembayaran TAHAP II Sebesar 60% Atas Pekerjaan Bantuan Ayam Pedaging, Desa Wawopada, Kec. Lembo (PAD)	60,000,000.00
151	7/12/2022 07067/SP2D/3-27.2-09.0-00.1.0.0/XII/2022	Pembayaran 100% Atas Pekerjaan Pengadaan Alat-Alat Pertanian Kelompok Tani Pambuidena Desa Tomata (PAD)	67,200,000.00
152	12/12/2022 07291/SP2D/3-27.2-09.0-00.1.0.0/XII/2022	Pembayaran 100% Atas Pekerjaan Bantuan Jalan Tani Dusun Warampagaya Desa Lemo Kecamatan Bungku Utara (DBH PROV)	178,540,000.00

No	Tanggal/Nomor SP2D	URAIAN	JUMLAH
153	13-12-2022 07335/SP2D/3-27.2-09.0-00.1.0.0/XII/2022	Pembayaran TAHAP II Sebesar 30% (DAK) Atas Pekerjaan Pembangunan irigasi air tanah dangkal desa Malino	43,938,000.00
154	13-12-2022 07336/SP2D/3-27.2-09.0-00.1.0.0/XII/2022	Pembayaran TAHAP II Sebesar 30% (DAK) Atas Pekerjaan Pembangunan irigasi air tanah dalam desa wawondula	71,232,000.00
155	13-12-2022 07337/SP2D/3-27.2-09.0-00.1.0.0/XII/2022	Pembayaran TAHAP II Sebesar 30% (DAK) Atas Pekerjaan Pembangunan irigasi air tanah dalam desa tabarano	71,232,000.00
156	13-12-2022 07338/SP2D/3-27.2-09.0-00.1.0.0/XII/2022	Pembayaran TAHAP II Sebesar 30% (DAK) Atas Pekerjaan Pembangunan irigasi air tanah dalam Desa posangke Kec. Bungku Utara	71,232,000.00
157	13-12-2022 07339/SP2D/3-27.2-09.0-00.1.0.0/XII/2022	Pembayaran TAHAP II Sebesar 30% (DAK) Atas Pekerjaan Pembangunan irigasi air tanah dangkal desa lanumor	45,000,000.00
158	13-12-2022 07340/SP2D/3-27.2-09.0-00.1.0.0/XII/2022	Pembayaran TAHAP II Sebesar 30% (DAK) Atas Pekerjaan Pembangunan irigasi air tanah dangkal desa lanumor	42,744,000.00
159	15-12-2022 07393/SP2D/3-27.2-09.0-00.1.0.0/XII/2022	Pembayaran 50 % (100%) Atas Pekerjaan Pembangunan Jalan Usaha Tani Desa Korololaki (DBH PUSAT)	67,200,000.00
160	15-12-2022 07394/SP2D/3-27.2-09.0-00.1.0.0/XII/2022	Pembayaran TAHAP II Sebesar 60% Atas Pekerjaan Bantuan Bibit Ayam Petelur Desa Tompira, Kec. Petasia Timur Kelompok Mega Karya (PAD)	89,990,400.00
161	19-12-2022 07686/SP2D/3-27.2-09.0-00.1.0.0/XII/2022	Pembayaran Belanja Perlengkapan Lainnya (PMK) (SILPA)	6,000,000.00
162	19-12-2022 07745/SP2D/3-27.2-09.0-00.1.0.0/XII/2022	Pembayaran 50% (100%) Atas Pekerjaan Pembuatan Jalan Usaha Tani Desa Lembah Sumara Kelompok Tani Todopulie (DBH PST)	49,864,000.00
163	20-12-2022 07921/SP2D/3-27.2-09.0-00.1.0.0/XII/2022	Pembayaran 100% Atas Pekerjaan Bantuan Bibit Ternak Babi Kelompok Amor Sejahtera Desa Wara'a (PAD)	23,070,000.00
164	20-12-2022 07923/SP2D/3-27.2-09.0-00.1.0.0/XII/2022	Pembayaran 100% Atas Pekerjaan Bantuan Ternak Babi Desa Ronta (PAD)	28,260,000.00
165	20-12-2022 07925/SP2D/3-27.2-09.0-00.1.0.0/XII/2022	Pembayaran 100% Atas Pekerjaan Bantuan Bibit Ternak Babi Desa Tingkeao (PAD)	19,610,000.00
166	20-12-2022 08007/SP2D/3-27.2-09.0-00.1.0.0/XII/2022	Pembayaran 50% (100%) Atas Pekerjaan JUT Pinduli Peonea (DBH PST)	49,880,000.00
167	20-12-2022 08013/SP2D/3-27.2-09.0-00.1.0.0/XII/2022	Pembayaran TAHAP II Sebesar 60% Atas Pekerjaan Bantuan Ternak Ayam Pedaging Kelompok Mega Bakti Desa Peleru, Kec. Mori Utara (PAD)	60,000,000.00
168	23-12-2022 08406/SP2D/3-27.2-09.0-00.1.0.0/XII/2022	Pembayaran 100% Atas Pekerjaan Pembangunan Jalan Usaha Tani Desa Korololaki (P1) DBH PUSAT	89,718,000.00
169	26-12-2022 08630/SP2D/3-27.2-09.0-00.1.0.0/XII/2022	Pembayaran 100% Atas Pekerjaan Bantuan Bibit Ternak Babi Desa Tinompo (PAD)	19,610,000.00
170	26-12-2022 08681/SP2D/3-27.2-09.0-00.1.0.0/XII/2022	Pembayaran 100% Atas Pekerjaan Pengadaan Bibit Babi Desa Tabarano Kec. Mori Utara (PAD)	19,610,000.00
171	26-12-2022 08719/SP2D/3-27.2-09.0-00.1.0.0/XII/2022	Pembayaran 100% Atas Pekerjaan Bantuan Sensor Kecil, Mesin Paras Rumput dan Handsprayer Rumput Desa Mayumba (SILPA)	49,893,000.00
172	27-12-2022 08722/SP2D/3-27.2-09.0-00.1.0.0/XII/2022	Pembayaran Percontohan Bantuan Ayam Kampung Super Kelompok Ternak Cempaka Desa Ganda-Ganda Kec. Petasia (SILPA)	92,020,000.00
173	27-12-2022 08724/SP2D/3-27.2-09.0-00.1.0.0/XII/2022	Pembayaran Percontohan Bantuan Ayam Kampung Super Kelompok Ternak Mawar Desa Ganda-Ganda Kec. Petasia (SILPA)	92,020,000.00
174	27-12-2022 08725/SP2D/3-27.2-09.0-00.1.0.0/XII/2022	Pembayaran Percontohan Bantuan Bibit Ayam Petelur Desa Mandula (SILPA)	149,984,000.00

No	Tanggal/Nomor SP2D	URAIAN	JUMLAH
175	27-12-2022 08727/SP2D/3-27.2-09.0-00.1.0.0/XII/2022	Pembayaran 100% Atas Pekerjaan Bantuan Desa Mondowe Kec. Petasia Barat (SILPA)	90,768,000.00
176	27-12-2022 08736/SP2D/3-27.2-09.0-00.1.0.0/XII/2022	Pembayaran Percontohan Bantuan Bibit Ayam Petelur Desa Baturube Kec. Bungku Utara (DAU)	90,000,000.00
177	27-12-2022 08801/SP2D/3-27.2-09.0-00.1.0.0/XII/2022	Pembayaran 100% Atas Pekerjaan Pengadaan Ternak Itik Petelur Kel. Mustika Mandiri Desa Beteleme, Kec. Lembo (INFLASI)	48,480,000.00
178	27-12-2022 08813/SP2D/3-27.2-09.0-00.1.0.0/XII/2022	Pembayaran 100% Atas Pekerjaan Bantuan Ternak Babi Desa Londi Kec. Mori Atas (PAD)	19,610,000.00
179	28-12-2022 08893/SP2D/3-27.2-09.0-00.1.0.0/XII/2022	Pembayaran 100% Atas Pekerjaan Bantuan Desa Mayumba Kec. Mori Utara (SILPA)	71,730,000.00
180	28-12-2022 08920/SP2D/3-27.2-09.0-00.1.0.0/XII/2022	Pembayaran 100% Atas Pekerjaan Bantuan Itik Petelur Desa Peboa Kec. Petasia Timur (SILPA)	45,328,800.00
181	28-12-2022 08923/SP2D/3-27.2-09.0-00.1.0.0/XII/2022	Pembayaran 100% Atas Pekerjaan Bantuan Itik Petelur Desa Ganda-Ganda Kec. Petasia (SILPA)	45,328,800.00
182	28-12-2022 08925/SP2D/3-27.2-09.0-00.1.0.0/XII/2022	Pembayaran 100% Atas Pekerjaan Pengadaan Itik Petelur Kel. Korolaki Bersaudara 1 dan 2 Desa Korolaki Kec. Petasia (SILPA)	49,915,300.00
183	28-12-2022 08927/SP2D/3-27.2-09.0-00.1.0.0/XII/2022	Pembayaran 100% Atas Pekerjaan Pengadaan Itik Petelur Kel. Bungintimbe Bersaudara Kec. Petasia Timur (SILPA)	48,480,000.00
184	28-12-2022 08935/SP2D/3-27.2-09.0-00.1.0.0/XII/2022	Belanja Pengadaan Bantuan Alat Pengolahan Pangan Untuk diserahkan Kepada Masyarakat (DBH PST)	7,500,000.00
185	29-12-2022 08950/SP2D/3-27.2-09.0-00.1.0.0/XII/2022	Pembayaran 100% Atas Pekerjaan Pengadaan Itik Petelur di Desa Tanauge Kec. Petasia (SILPA)	54,520,000.00
186	29-12-2022 08995/SP2D/3-27.2-09.0-00.1.0.0/XII/2022	Pembayaran 100% Atas Pekerjaan Jalan Produksi Ke Tambak Desa Tiu (DBH PUSAT)	134,720,000.00
187	29-12-2022 09075/SP2D/3-27.2-09.0-00.1.0.0/XII/2022	Pembayaran 100% Atas Pekerjaan Pengadaan Hand Tractor Kec. Bungku Utara (DBH PROV)	29,673,600.00
188	29-12-2022 09076/SP2D/3-27.2-09.0-00.1.0.0/XII/2022	Pembayaran 100% Atas Pekerjaan Pengadaan Hand Tractor Desa Panca Makmur Kelompok Tani bumi Karya (DBH PROV)	29,673,600.00
189	29-12-2022 09083/SP2D/3-27.2-09.0-00.1.0.0/XII/2022	Pembayaran 100% Atas Pekerjaan Pengadaan Hand Tractor Kelompok Sinar Leua Desa Peleru (DBH PROP)	27,000,000.00
190	29-12-2022 09085/SP2D/3-27.2-09.0-00.1.0.0/XII/2022	Pembayaran 100% Atas Pekerjaan Pengadaan Hand Tractor Kelompok Tani Mutiara Desa Siliti (DBH PROV)	29,673,600.00
191	29-12-2022 09092/SP2D/3-27.2-09.0-00.1.0.0/XII/2022	Pembayaran 100% Atas Pekerjaan Pengadaan Penyulingan Nilam di Kec. Bungku Utara (SILPA)	99,410,000.00
192	29-12-2022 09116/SP2D/3-27.2-09.0-00.1.0.0/XII/2022	Pembayaran 100% Atas Pekerjaan Pengadaan Hand Tractor Kelompok Linggano Desa Peleru (PAD)	27,000,000.00
193	29-12-2022 09118/SP2D/3-27.2-09.0-00.1.0.0/XII/2022	Pembayaran 100% Atas Pekerjaan Pengadaan tangki elektrik Kelompok Watampola Raya Dusun Watampola desa Gontara (PAD)	19,980,000.00
194	29-12-2022 09180/SP2D/3-27.2-09.0-00.1.0.0/XII/2022	Pembayaran 50% (100%) Atas Pekerjaan Pembangunan Jalan Usaha Tani Tandoyondo (DBH PUSAT)	67,255,000.00
195	30-12-2022 09192/SP2D/3-27.2-09.0-00.1.0.0/XII/2022	Pembayaran 100% Atas Pekerjaan Pengadaan bibit sawit Desa Tabarano(SILPA)	81,408,000.00
196	30-12-2022 09193/SP2D/3-27.2-09.0-00.1.0.0/XII/2022	Pembayaran 100% Atas Pekerjaan Bantuan sensor kecil, mesin paras rumput, dan hansprayer rumput desa Mondowe (PAD)	49,893,000.00

No	Tanggal/Nomor SP2D	URAIAN	JUMLAH
197	30-12-2022 09194/SP2D/3-27.2-09.0-00.1.0.0/XII/2022	Pembayaran 100% Atas Pekerjaan Bantuan Tangki elektrik kelompok tani sama jalan Mandiri desa Lembo Baru (PAD)	14,985,000.00
198	30-12-2022 09195/SP2D/3-27.2-09.0-00.1.0.0/XII/2022	Pembayaran 100% Atas Pekerjaan Pengadaan Alat Pertanian (Kultivator 1 unit) alat tanam jagung 2 unit wist blower mesin sprayer 3 unit Kelompok Banyu Wili Desa Lembontonara (PAD)	24,400,000.00
199	30-12-2022 09223/SP2D/3-27.2-09.0-00.1.0.0/XII/2022	Pembayaran 100% Atas Pekerjaan Pengadaan Hand Tractor Kelompok Subur Makmur Desa Lembontonara (SILPA)	27,000,000.00
200	30-12-2022 09249/SP2D/3-27.2-09.0-00.1.0.0/XII/2022	Pembayaran 100% Atas Pekerjaan Pengadaan Handtractor Kelompok Beringin Rindang Desa Kasingoli (DBH PROV)	29,908,600.00
201	30-12-2022 09251/SP2D/3-27.2-09.0-00.1.0.0/XII/2022	Pembayaran 100% Atas Pekerjaan Pengadaan Handtractor Desa Mayumba (DBH PROV)	29,908,600.00
202	30-12-2022 09255/SP2D/3-27.2-09.0-00.1.0.0/XII/2022	Pembayaran 100% Atas Pekerjaan Pengadaan Hand Traktor Poona, Kelompok Harapan Baru Kasingoli (DBH PROV)	59,347,200.00
203	30-12-2022 09256/SP2D/3-27.2-09.0-00.1.0.0/XII/2022	Pembayaran 100% Atas Pekerjaan Pengadaan Kultivator Cakar Baja Kelompok Yaen Turaya Desa Tamunjengi (SILPA)	14,431,000.00
204	30-12-2022 09259/SP2D/3-27.2-09.0-00.1.0.0/XII/2022	Pembayaran 100% Atas pekerjaan Pengadaan Hand Tractor Kelompok Mantanje Desa Mayumba (SILPA)	27,000,000.00
205	30-12-2022 09407/SP2D/3-27.2-09.0-00.1.0.0/XII/2022	Pembayaran 100% Atas Pekerjaan Bantuan 10 Unit Handsprayer Accu, (alat semprotrumput) dan 1 alat paras rumput desa wawopada (SILPA)	14,480,000.00
206	30-12-2022 09410/SP2D/3-27.2-09.0-00.1.0.0/XII/2022	Pembayaran 100% Atas Pekerjaan Bantuan Tractor Mini, Alcon, Mesin Paras, Handsprayer Accu (alat semprot rumput) sensor Desa Pontangoa Kec. Lembo Raya (SILPA)	89,830,000.00
207	30-12-2022 09431/SP2D/3-27.2-09.0-00.1.0.0/XII/2022	Pembayaran 100% Atas Pekerjaan Pembuatan Saluran Kelompok Kontoba Desa Tiu Kec. Petasia Barat (DBH PUSAT)	74,755,000.00
208	30-12-2022 09483/SP2D/3-27.2-09.0-00.1.0.0/XII/2022	Pembayaran 100% Atas Pekerjaan Pengadaan penyulingan nilam Kelompok Adi Karya Dusun Bencue Desa Peleru (SILPA)	99,500,000.00
209	30-12-2022 09515/SP2D/3-27.2-09.0-00.1.0.0/XII/2022	Pembayaran 50% (100%) Atas Pekerjaan Peningkatan Jalan Usaha Tani Kelompok Tani Padi Unggul Desa Tokala Atas (DBH PST)	58,227,000.00
210	30-12-2022 09526/SP2D/3-27.2-09.0-00.1.0.0/XII/2022	Pembayaran 100% Atas Pekerjaan Pembangunan Jalan Usaha Tani Desa Tananagaya (DBH PUSAT)	74,096,000.00
211	30-12-2022 09537/SP2D/3-27.2-09.0-00.1.0.0/XII/2022	Pembayaran 100% Atas Pekerjaan Pembuatan Jalan Usaha Tani Desa woomparigi Kec. Bungku Utara (DBH PUSAT)	89,727,000.00
212	30-12-2022 09547/SP2D/3-27.2-09.0-00.1.0.0/XII/2022	Pembayaran 100% Atas Pekerjaan Pengadaan Penyulingan Nilam Desa Salubiro Kec. Bungku Utara (SILPA)	99,458,000.00
213	30-12-2022 09584/SP2D/3-27.2-09.0-00.1.0.0/XII/2022	Pembayaran 100% Atas Pekerjaan Pengadaan penyulingan nilam Kelompok Tanis Ikhtiar Nilam Solata Desa Baturube (SILPA)	99,300,000.00

No	Tanggal/Nomor SP2D		URAIAN	JUMLAH
214	30-12-2022	09585/SP2D/3-27.2-09.0-00.1.0.0/XII/2022	Pembayaran 100% Atas Pekerjaan Peningkatan Jalan Usaha Tani Desa Ulu Laa Kec. Petasia Barat (DBH PUSAT)	99,769,000.00
215	30-12-2022	09619/SP2D/3-27.2-09.0-00.1.0.0/XII/2022	Pembayaran 100% Atas Pekerjaan Pembutan Jalan Tani Tensueli Desa Ensa (DBH PST)	89,760,000.00
216	30-12-2022	09620/SP2D/3-27.2-09.0-00.1.0.0/XII/2022	Pembayaran 100% Atas Pekerjaan Pembuatan Jln Tani Simbura desa Kumpi (DBH PUSAT)	89,786,000.00
217	30-12-2022	09661/SP2D/3-27.2-09.0-00.1.0.0/XII/2022	Pembayaran 100% Atas Pekerjaan Pembuatan Jalan Tani Pantende Desa Tomata (DBH PST)	134,600,000.00
218	30-12-2022	09716/SP2D/3-27.2-09.0-00.1.0.0/XII/2022	Pembayaran 100% Atas Pekerjaan Jalan Tani Produksi Desa Era Kec. Mori Utara	89,690,000.00
219	30-12-2022	09721/SP2D/3-27.2-09.0-00.1.0.0/XII/2022	Pembayaran Angsuran Pertama Sebesar 85% Atas Pekerjaan Pembuatan Jalan Tani Desa Poonah	76,245,000.00
				14,629,746,100.00
DINAS PERIKANAN DAERAH				
BELANJA BARANG YANG DISERAHKAN KEPADA MASYARAKAT (I)				
No	Tanggal/Nomor SP2D		URAIAN	JUMLAH
1	24-05-2022	01655/SP2D/3-25.0-00.0-00.1.0.0/VI/2022	Pembayaran 100 % (Seratus Persen) Pada CV. KARYA FAJRIL atas Pekerjaan Belanja Benih Ikan Nila, Pakan Ikan Lokasi Desa Taende, Kec. Mori Atas	29,820,000.00
2	24-05-2022	01656/SP2D/3-25.0-00.0-00.1.0.0/VI/2022	Pembayaran 100 % (Seratus Persen) Pada CV. FATHIR KARYA MANDIRI atas Pekerjaan Belanja Benih Ikan Lele Lokasi Desa Tontowea, Kec. Petasia Barat	25,000,800.00
3	27-05-2022	01702/SP2D/3-25.0-00.0-00.1.0.0/VI/2022	Pembayaran 100 % (Seratus Persen) Pada CV. DOMINIC DAFFIN NG atas Pekerjaan Belanja Benih Ikan Nila Lokasi Desa Tiu, Kec. Petasia Barat	29,999,200.00
4	9/6/2022	02093/SP2D/3-25.0-00.0-00.1.0.0/VI/2022	Pembayaran 50 % (lima puluh persen) Pada CV. RIZKY ABADI Atas Pekerjaan Rehabilitasi Sarana dan Prasarana Pengolahan Hasil Perikanan Poklahsar Mom Given Kec. Lembo Lokasi Desa Tinompo, Kec. Lembo (DAK)	98,975,000.00
5	10/6/2022	02122/SP2D/3-25.0-00.0-00.1.0.0/VI/2022	Pembayaran 50 % (lima puluh persen) Pada CV. BOANERGES Atas Pekerjaan Rehabilitasi Sarana dan Prasarana Pengolahan Hasil Perikanan Poklahsar Karunia (Kec. Petasia Barat) Lokasi Desa Moleono, Kec. Petasia Barat (DAK)	98,925,000.00
6	10/6/2022	02124/SP2D/3-25.0-00.0-00.1.0.0/VI/2022	Pembayaran 100 % (Seratus Persen) Pada CV. PEGE MORINDO JAYA atas Pekerjaan Sarana Dan Prasarana Budidaya Rumput Laut (Dak) Lokasi Desa Ungkea, Kec. Petasia Timur	71,480,000.00
7	10/6/2022	02126/SP2D/3-25.0-00.0-00.1.0.0/VI/2022	Pembayaran 100 % (Seratus Persen) Pada CV. PANCA ANUGERAH atas Pekerjaan Sarana Dan Prasarana Budidaya Rumput Laut (DAK) Lokasi Desa Ungkea, Kec. Petasia Timur	71,480,000.00
8	20-06-2022	02217/SP2D/3-25.0-00.0-00.1.0.0/VI/2022	Pembayaran 100 % (Seratus Persen) Pada CV. AFRA NAILA atas Pekerjaan Katinting 5,5 PK Lokasi Desa Tandoyondo, Kec. Soyojaya (DBH PUSAT)	74,195,000.00
9	20-06-2022	02231/SP2D/3-25.0-00.0-00.1.0.0/VI/2022	Pembayaran 50 % (Lima Puluh Persen) Pada CV. BUANA POWER atas Pekerjaan Rehabilitasi Sarana dan Prasarana Pengolahan Hasil Perikanan Poklahsar Devano Kec. Petasia Lokasi Desa Korololama, Kec. Petasia (DAK)	98,950,000.00

No	Tanggal/Nomor SP2D	URAIAN	JUMLAH
10	30-06-2022 02428/SP2D/3-25.0-00.0-00.1.0.0/VI/2022	Pembayaran 100 % (Seratus Persen) Pada CV. KADUPORE JAYA atas Pekerjaan Belanja Benih Ikan Nila, Pakan Ikan Lokasi Desa Tiu, Kec. Petasia Barat (PAD)	44,730,000.00
11	1/7/2022 02485/SP2D/3-25.0-00.0-00.1.0.0/VII/2022	Pembayaran 100 % (Seratus Persen) Pada CV. GEOVANI KARYA PERDANA atas Pekerjaan Belanja Benih Ikan Mas, Pakan Ikan Lokasi Desa Korololama, Kec. Petasia (DBH PUSAT)	36,125,000.00
12	13-07-2022 02904/SP2D/3-25.0-00.0-00.1.0.0/VII/2022	Pembayaran 100 % (Seratus Persen) Pada CV. REGISTA BERKARYA SEJATI atas Pekerjaan Belanja Benih Ikan Mujair Lokasi Desa Togo Kec. Petasia Barat (DANA PAD)	49,999,400.00
13	13-07-2022 02907/SP2D/3-25.0-00.0-00.1.0.0/VII/2022	Pembayaran 50 % (Lima Puluh Persen) Pada CV. WAHANA CIPTA atas Pekerjaan Rehabilitasi Sarana dan Prasarana Pengolahan Hasil Perikanan Poklhasar Rinonso Kec. Lembo Lokasi Desa Tinompo, Kec. Lembo (DAK)	98,900,000.00
14	13-07-2022 02908/SP2D/3-25.0-00.0-00.1.0.0/VII/2022	Pembayaran 100 % (Seratus Persen) Pada CV. FYAT SEZQIN atas Pekerjaan Katinting 9 PK Lokasi Desa Onepute, Kec. Petasia Barat (DBH PUSAT)	70,800,000.00
15	13-07-2022 02909/SP2D/3-25.0-00.0-00.1.0.0/VII/2022	Pembayaran 100 % (Seratus Persen) Pada CV. BAIM PRATAMA atas Pekerjaan Katinting 5, 5 PK Lokasi Desa Onepute, Kec. Petasia Barat (DBH PUSAT)	94,470,000.00
16	13-07-2022 02910/SP2D/3-25.0-00.0-00.1.0.0/VII/2022	Pembayaran 100 % (Seratus Persen) Pada CV. MITRA LIBRA atas Pekerjaan Katinting 5,5 PK Lokasi Desa Kolo Atas, Kec. Mamosalato (DBH PUSAT)	47,250,000.00
17	29-07-2022 03301/SP2D/3-25.0-00.0-00.1.0.0/VII/2022	Pembayaran 100 % (Seratus Persen) Pada CV. MAROA WALI - WALI atas Pekerjaan Benih Ikan Kerapu Macan, Pakan Ikan Air Laut Lokasi Kec. Petasia (DBH PUSAT)	100,039,000.00
18	29-07-2022 03325/SP2D/3-25.0-00.0-00.1.0.0/VII/2022	Pembayaran 100 % (Seratus Persen) Pada CV. SINAR CAHAYA BARU atas Pekerjaan Katinting 9 PK Lokasi Desa Kolo Bawah, Kec. Mamosalato (DBH PUSAT)	40,500,000.00
19	5/8/2022 03537/SP2D/3-25.0-00.0-00.1.0.0/VIII/2022	Belanja Bubu Ikan (DAK)	36,000,000.00
20	8/8/2022 03613/SP2D/3-25.0-00.0-00.1.0.0/VIII/2022	Pembayaran 100 % (Seratus Persen) Pada CV. FONUASINGKO MANDIRI atas Pekerjaan Katinting 9 PK Lokasi Desa Matube, Kec. Bungku Utara (DBH PUSAT)	91,090,000.00
21	9/8/2022 03668/SP2D/3-25.0-00.0-00.1.0.0/VIII/2022	Pembayaran 100 % (Seratus Persen) Pada CV. KOMUNITAS DILARANG BODOH atas Pekerjaan Pupuk NPK Phonska Lokasi Kec. Petasia Timur (DBH PUSAT)	49,950,000.00
22	12/8/2022 03773/SP2D/3-25.0-00.0-00.1.0.0/VIII/2022	Pembayaran 100 % (Seratus Persen) Pada CV. GLO CAHAYA ABADI atas Sarana Dan Prasarana Budidaya Polikultur (DAK) Lokasi Desa Ungkea, Kec. Petasia Timur	77,970,000.00
23	15-08-2022 03811/SP2D/3-25.0-00.0-00.1.0.0/VIII/2022	Pembayaran 100 % (Seratus Persen) Pada CV. CV. RAMA FELICE atas Pekerjaan Sarana Dan Prasarana Budidaya Ikan Payau (Dak) Lokasi Desa Ungkea, Kec. Petasia Timur	116,970,000.00
24	15-08-2022 03812/SP2D/3-25.0-00.0-00.1.0.0/VIII/2022	Pembayaran 30 % (Tiga Puluh Persen) Pada CV. SYN JAYA PERKASA atas Pekerjaan Pembangunan/Rehabilitasi Hatchery Skala Rumah Tangga (DAK) Lokasi Desa Ungkea, Kec. Petasia Timur, Kab. Morowali Utara	71,998,500.00
25	24-08-2022 04015/SP2D/3-25.0-00.0-00.1.0.0/VIII/2022	Pembayaran 100 % (Seratus Persen) Pada CV. TADULAKO MANDIRI atas Sarana Dan Prasarana Budidaya Polikultur (DAK) Lokasi Desa Bungintimbe Kec. Petasia Timur	77,950,000.00
26	25-08-2022 04029/SP2D/3-25.0-00.0-00.1.0.0/VIII/2022	Pembayaran 100 % (Seratus Persen) Pada CV. ASHIDIQ SURYANI SUKSES atas Pekerjaan Katinting 13 PK Lokasi Desa Koya, Kec. Petasia (DBH PUSAT)	96,240,000.00
27	14-09-2022 04587/SP2D/3-25.0-00.0-00.1.0.0/IX/2022	Pembayaran 30 % (Tiga Puluh Persen) Pada CV. MARITIM FIBER GLASS atas Pekerjaan PERALATAN PENDUKUNG KAPAL PENANGKAPAN IKAN Lokasi Tersebar di Kabupaten Morowali Utara (DAK)	725,730,000.00
28	21-09-2022 04716/SP2D/3-25.0-00.0-00.1.0.0/IX/2022	Pembayaran 50 % (100%) Pada CV. WAHANA CIPTA atas Pekerjaan Rehabilitasi Sarana dan Prasarana Pengolahan Hasil Perikanan Poklhasar Rinonso Kec. Lembo Lokasi Desa Tinompo, Kec. Lembo (DAK)	98,900,000.00
29	21-09-2022 04728/SP2D/3-25.0-00.0-00.1.0.0/IX/2022	Pembayaran 100 % (Seratus Persen) Pada CV. HANAN BERJAYA atas Pekerjaan Katinting 9 PK Lokasi Desa Gililana, Kec. Petasia (DBH PUSAT)	70,820,000.00
30	22-09-2022 04739/SP2D/3-25.0-00.0-00.1.0.0/IX/2022	Pembayaran 100 % (Seratus Persen) Pada CV. ERA FIBERBOAT PERKASA atas Pekerjaan Katinting 9 PK Lokasi Desa Mondowe, Kec. Petasia Barat (DBH PUSAT)	30,375,000.00

No	Tanggal/Nomor SP2D		URAIAN	JUMLAH
31	23-09-2022	04763/SP2D/3-25.0-00.0-00.1.0.0/IX/2022	Pembayaran 100 % (Seratus Persen) Pada CV. ERA FIBERBOAT PERKASA atas Pekerjaan Perahu Dibawah 5 GT Lokasi Desa Mondowe, Kec. Petasia Barat (DBH PUSAT)	64,872,000.00
32	30-09-2022	04880/SP2D/3-25.0-00.0-00.1.0.0/IX/2022	Pembayaran 50 % (100 %) Pada CV. RYZKY ABADI atas Pekerjaan Rehabilitasi Sarana dan Prasarana Pengolahan Hasil Perikanan Poklahsar Mom Given Kec. Lembo Lokasi Desa Tinompo, Kec. Lembo (DAK)	98,975,000.00
33	30-09-2022	04909/SP2D/3-25.0-00.0-00.1.0.0/IX/2022	Pembayaran 50 % (100 %) Pada CV. BUANA POWER atas Pekerjaan Rehabilitasi Sarana dan Prasarana Pengolahan Hasil Perikanan Poklahsar Devano Kec. Petasia Lokasi Desa Korololama, Kec. Petasia (DAK)	98,950,000.00
34	5/10/2022	05035/SP2D/3-25.0-00.0-00.1.0.0/X/2022	Pembayaran 50 % (100 %) Pada CV. BOANERGES atas Pekerjaan Rehabilitasi Sarana dan Prasarana Pengolahan Hasil Perikanan Poklahsar Karunia (Kec. Petasia Barat) Lokasi Desa Molcono, Kec. Petasia Barat (DANA DAK)	98,925,000.00
35	7/10/2022	05133/SP2D/3-25.0-00.0-00.1.0.0/X/2022	Pembayaran 100 % (Seratus Persen) Pada CV. MOIKO atas Pekerjaan Pembangunan/Rehab Saluran Perikanan Lokasi Desa Ungkea, Kec. Petasia Timur (DAK)	98,059,000.00
36	7/10/2022	05134/SP2D/3-25.0-00.0-00.1.0.0/X/2022	Pembayaran 100 % (Seratus Persen) Pada CV. RIBONYTAMA atas Pekerjaan Rehabilitasi Sarana dan Prasarana Pengolahan Hasil Perikanan Poklahsar Rumuka Jaya Abadi Kec. Mori Atas (DAK)	197,956,000.00
37	14-10-2022	05368/SP2D/3-25.0-00.0-00.1.0.0/X/2022	Pembayaran 100 % (Seratus Persen) Pada CV. QIANZI atas Pekerjaan Katinting 9 PK Lokasi Desa Kolo Bawah, Kec. Mamosalato (DBH PUSAT)	141,700,000.00
38	28-10-2022	05526/SP2D/3-25.0-00.0-00.1.0.0/X/2022	Pembayaran 100 % (Seratus Persen) Pada CV. REZKI DZAHRA MANDIRI atas Pekerjaan Gill Net (Jaring Insang) Lokasi Kec. Petasia Barat (DAK)	199,840,000.00
39	13-12-2022	07305/SP2D/3-25.0-00.0-00.1.0.0/XII/2022	Pembayaran 100 % (Seratus Persen) Pada CV. ARGAS PUTRA atas Pekerjaan Katinting 5,5 PK (Desa Onepute) Lokasi Desa Onepute, Kec. Petasia Barat (SILPA)	94,400,000.00
40	13-12-2022	07334/SP2D/3-25.0-00.0-00.1.0.0/XII/2022	Pembayaran 70 % (100 %) Pada CV. MARITIM FIBER GLASS atas Pekerjaan PERALATAN PENDUKUNG KAPAL PENANGKAPAN IKAN (DAK)	1,693,370,000.00
41	14-12-2022	07346/SP2D/3-25.0-00.0-00.1.0.0/XII/2022	Pembayaran 70 % (100 %) Pada CV. SYN JAYA PERKASA atas Pekerjaan Pembangunan/Rehabilitasi Hatchery Skala Rumah Tangga (DAK) Lokasi Desa Ungkea, Kec. Petasia Timur, Kab. Morowali Utara	164,944,000.00
42	15-12-2022	07396/SP2D/3-25.0-00.0-00.1.0.0/XII/2022	Pembayaran 100 % (Seratus Persen) Pada CV. CELLO PUTRA MENTARI Atas Pekerjaan Pengadaan Benih Ikan Lele dan Pakan ikan (Desa Pantangoa) Lokasi Desa Pantangoa, Kec. Lembo Raya (SILPA)	69,495,000.00
43	20-12-2022	08047/SP2D/3-25.0-00.0-00.1.0.0/XII/2022	Pembayaran 100 % (Seratus Persen) Pada CV. SYABAN atas Pekerjaan Gill Net (Jaring Insang) Lokasi Kec. Petasia Timur (DBH PST)	69,960,000.00
44	20-12-2022	08051/SP2D/3-25.0-00.0-00.1.0.0/XII/2022	Pembayaran 100 % (Seratus Persen) Pada CV. GLOBAL INTI SARANA atas Pekerjaan Katinting 9 PK Lokasi Kec. Soyajaya (SILPA)	91,000,000.00
45	23-12-2022	08361/SP2D/3-25.0-00.0-00.1.0.0/XII/2022	Pembayaran 100 % (seratus persen) pada CV. HANAN BERJAYA Atas Pekerjaan Perahu Sampan Lokasi Desa. Baturube, Kec. Bungku Utara (SILPA)	95,887,000.00
46	23-12-2022	08363/SP2D/3-25.0-00.0-00.1.0.0/XII/2022	Pembayaran 100 % (seratus persen) Pada CV. HANAN BERJAYA Atas Pekerjaan Katinting 10 HP Lokasi Desa Baturube, Kec. Bungku Utara (SILPA)	91,774,000.00
47	29-12-2022	09038/SP2D/3-25.0-00.0-00.1.0.0/XII/2022	Pembayaran 100 % (Seratus Persen) Pada CV. GEOVANI KARYA PERDANA atas Pekerjaan Belanja Benih Ikan Nila, Pakan Ikan Dan Kolam Bundar D3 Lokasi Desa Ganda - Ganda, Kec. Petasia (SILPA)	6,121,000.00
48	30-12-2022	09362/SP2D/3-25.0-00.0-00.1.0.0/XII/2022	Pembayaran 100 % (Seratus Persen) Pada CV. AFRA AMANAH atas Pekerjaan Pembuatan Sarana Budidaya Ikan Air Tawar Lokasi Desa Tadakujaya, Kec. Petasia Barat (SILPA)	149,775,000.00
49	30-12-2022	09411/SP2D/3-25.0-00.0-00.1.0.0/XII/2022	Pembayaran 100 % (Seratus Persen) Pada CV. GLO CAHAYA ABADI atas Pekerjaan Belanja Benih Ikan Nila Dan Pakan Ikan Lokasi Desa Kumpi, Kec. Lembo (PAD)	22,728,000.00
50	30-12-2022	09427/SP2D/3-25.0-00.0-00.1.0.0/XII/2022	Pembayaran 100 % (Seratus Persen) Pada CV. SIOMBO PRATAMA atas Pekerjaan Katinting 9 PK Lokasi Desa Kolo Bawah, Kec. Mamosalato (SILPA)	101,120,000.00
51	30-12-2022	09601/SP2D/3-25.0-00.0-00.1.0.0/XII/2022	Pembayaran 100 % (Seratus Persen) Pada CV. PANCA ANUGERAH atas Pekerjaan Karamba Jaring Apung (KJA) Lokasi Kel. Kolonodale, Kec. Petasia (SILPA)	124,832,000.00

No	Tanggal/Nomor SP2D		URAIAN	JUMLAH
52	30-12-2022	09645/SP2D/3-25.0-00.0-00.1.0.0/XII/2022	Pembayaran 100 % (Seratus Persen) Pada CV. LOGA BOYS MORUT atas Pekerjaan Belanja Benih Ikan Nila Dan Pakan Ikan Lokasi Kecamatan Desa Korowalelo, Kec. Lembo (SILPA)	18,513,000.00
53	30-12-2022	09646/SP2D/3-25.0-00.0-00.1.0.0/XII/2022	Pembayaran 100 % (Seratus Persen) Pada CV. LOGA BOYS MORUT atas Pekerjaan Belanja Benih Ikan Nila Dan Pakan Ikan Lokasi Kecamatan soyojaya (SILPA)	11,613,000.00
54	30-12-2022	09647/SP2D/3-25.0-00.0-00.1.0.0/XII/2022	Pembayaran 100 % (Seratus Persen) Pada CV. LOGA BOYS MORUT atas Pekerjaan Belanja Benih Ikan Nila Dan Pakan Ikan Lokasi Kecamatan Mori Utara (SILPA)	3,296,000.00
55	30-12-2022	09648/SP2D/3-25.0-00.0-00.1.0.0/XII/2022	Pembayaran 100 % (Seratus Persen) Pada CV. LOGA BOYS MORUT atas Pekerjaan Belanja Benih Ikan Nila Dan Pakan Ikan Lokasi Kecamatan Lembo (SILPA)	2,721,000.00
56	30-12-2022	09650/SP2D/3-25.0-00.0-00.1.0.0/XII/2022	Pembayaran 100 % (Seratus Persen) Pada CV. LOGA BOYS MORUT atas Pekerjaan Belanja Benih Ikan Nila Dan Pakan Ikan Lokasi Kecamatan Lembo Raya (SILPA)	1,642,300.00
57	30-12-2022	09651/SP2D/3-25.0-00.0-00.1.0.0/XII/2022	Pembayaran 100 % (Seratus Persen) Pada CV. LOGA BOYS MORUT atas Pekerjaan Belanja Benih Ikan Nila Dan Pakan Ikan Lokasi Kecamatan Petasia Timur (SILPA)	1,571,000.00
58	30-12-2022	09652/SP2D/3-25.0-00.0-00.1.0.0/XII/2022	Pembayaran 100 % (Seratus Persen) Pada CV. LOGA BOYS MORUT atas Pekerjaan Belanja Benih Ikan Nila Dan Pakan Ikan Lokasi Kecamatan Petasia (SILPA)	1,571,000.00
59	30-12-2022	09653/SP2D/3-25.0-00.0-00.1.0.0/XII/2022	Pembayaran 100 % (Seratus Persen) Pada CV. LOGA BOYS MORUT atas Pekerjaan Belanja Benih Ikan Nila Dan Pakan Ikan Lokasi Kecamatan Petasia Barat (SILPA)	1,571,000.00
60	30-12-2022	09654/SP2D/3-25.0-00.0-00.1.0.0/XII/2022	Pembayaran 100 % (Seratus Persen) Pada CV. LOGA BOYS MORUT atas Pekerjaan Belanja Benih Ikan Nila Dan Pakan Ikan Lokasi Desa Tomata, Kecamatan Mori Atas (SILPA)	1,571,000.00
61	30-12-2022	09655/SP2D/3-25.0-00.0-00.1.0.0/XII/2022	Pembayaran 100 % (Seratus Persen) Pada CV. LOGA BOYS MORUT atas Pekerjaan Belanja Benih Ikan Nila Dan Pakan Ikan Lokasi Kecamatan Mori Atas (SILPA)	1,571,000.00
				6,545,955,200.00
DINAS PARIWISATA, PEMUDA DAN OLAH RAGA				
BELANJA BARANG YANG DISERAHKAN KEPADA MASYARAKAT (I)				
No	Tanggal/Nomor SP2D		URAIAN	JUMLAH
1	6/12/2022	2 06948/SP2D/3-26.2-19.0-00.1.0.0/XII/2022	Pembayaran Jasa Konsultasi Perencanaan Teknis (Lapangan Futsal Desa Pa'waru). Sesuai SPK Nomor : 06/PPK-PL/KONST-PRC/DISPARPORA/XI/2022 Dinas Pariwisata Pemuda dan Olahraga Daerah Kabupaten Morowali Utara	4,000,000.00
				4,000,000.00

DINAS KOPERASI,USAHA KECIL DAN MENENGAH, PERINDUSTRIAN DAN PERDAGANGAN DAERAH				
BELANJA BARANG YANG DISERAHKAN KEPADA MASYARAKAT (I)				
No	Tanggal/Nomor SP2D	URAIAN	JUMLAH	
1	11/3/2022	00469/SP2D/2-17.3-31.3-30.1.0.0/III/2022	Permintaan Pembayaran 100% Atas Belanja barang Untuk Dijual/Diserahkan Kepada Masyarakat (Belanja Peralatan Menjahit)	14,000,000.00
2	11/3/2022	00470/SP2D/2-17.3-31.3-30.1.0.0/III/2022	Permintaan Pembayaran 100% Atas Belanja barang Untuk Dijual/Diserahkan Kepada Masyarakat (Belanja Peralatan Pertukangan)	17,948,000.00
3	11/3/2022	00471/SP2D/2-17.3-31.3-30.1.0.0/III/2022	Permintaan Pembayaran 100% Atas Belanja barang Untuk Dijual/Diserahkan Kepada Masyarakat (Belanja Peralatan Olahan Pangan)	48,780,000.00
4	11/3/2022	00472/SP2D/2-17.3-31.3-30.1.0.0/III/2022	Permintaan Pembayaran 100% Atas Belanja barang Untuk Dijual/Diserahkan Kepada Masyarakat (Belanja Peralatan Olahan Pangan)	32,263,118.00
5	11/3/2022	00473/SP2D/2-17.3-31.3-30.1.0.0/III/2022	Permintaan Pembayaran 100% Atas Belanja Barang Untuk Dijual/Diserahkan Kepada Masyarakat (Belanja Peralatan Olahan Pangan)	27,681,354.00
6	11/3/2022	00474/SP2D/2-17.3-31.3-30.1.0.0/III/2022	Permintaan Pembayaran 100% Atas Belanja barang Untuk Dijual/Diserahkan Kepada Masyarakat (Belanja Peralatan Pertukangan)	24,875,040.00
7	26-04-2022	01149/SP2D/2-17.3-31.3-30.1.0.0/IV/2022	Permintaan Pembayaran 100% Atas Belanja Barang untuk Dijual / Diserahkan Kepada Masyarakat (Belanja Peralatan Salon) Kelompok Usaha Bersama Cantik Salon di Kecamatan Mamosalato	29,997,450.00
8	26-04-2022	01151/SP2D/2-17.3-31.3-30.1.0.0/IV/2022	Permintaan Pembayaran 100% Atas Belanja Barang untuk Dijual / Diserahkan Kepada Masyarakat (Belanja Peralatan Perbengkelan) Kelompok Usaha Bersama Bintang Montir di Kecamatan Lembo	25,000,000.00
9	23-05-2022	01643/SP2D/2-17.3-31.3-30.1.0.0/V/2022	Permintaan Pembayaran 100% atas Belanja Barang Untuk Dijual/Diserahkan Kepada Masyarakat (Belanja Peralatan Menjahit Di Kecamatan Petasia)	22,192,119.00
10	6/7/2022	02725/SP2D/2-17.3-31.3-30.1.0.0/VII/2022	Permintaan Pembayaran 100% Atas Belanja Barang Untuk Dijual/Diserahkan Kepada Masyarakat (Belanja Peralatan Olahan Pangan di Kecamatan Mori Utara) (DANA PAD)	17,755,000.00
11	6/7/2022	02726/SP2D/2-17.3-31.3-30.1.0.0/VII/2022	Permintaan Pembayaran 100% atas Belanja Barang Untuk Dijual/Diserahkan Kepada Masyarakat (Belanja Peralatan Pertukangan di Kecamatan Mori Atas) (DANA PAD)	22,297,080.00
12	8/8/2022	03615/SP2D/2-17.3-31.3-30.1.0.0/VIII/2022	Permintaan Pembayaran 100% atas Belanja Barang Untuk Dijual/Diserahkan Kepada Masyarakat (Belanja Perbengkelan di Kecamatan Mori Utara, Kelompok Usaha Bersama "Brother Motor") (DANA PAD)	22,500,000.00
13	31-08-2022	04163/SP2D/2-17.3-31.3-30.1.0.0/VIII/2022	Permintaan Pembayaran 100% atas Belanja Barang Untuk Dijual / Diserahkan Kepada Masyarakat (Belanja Peralatan Perbengkelan Dikecamatan Petasia, Kelompok Usaha Bersama Iklim Motor)	22,370,000.00
14	14-10-2022	05399/SP2D/2-17.3-31.3-30.1.0.0/X/2022	Permintaan pembayaran 100% atas belanja barang untuk dijual/diserahkan kepada masyarakat (belanja peralatan olahan pangan di Kecamatan Mori Atas Kelompok Usaha Bersama Andini Bakery) (PAD)	26,613,118.00
15	14-10-2022	05400/SP2D/2-17.3-31.3-30.1.0.0/X/2022	Permintaan pembayaran 100% untuk belanja barang untuk dijual/diserahkan kepada masyarakat (belanja peralatan menjahit di Kecamatan Petasia Kelompok Usaha Bersama Penjahit Amanah) (PAD)	22,004,746.00
16	25-11-2022	06463/SP2D/2-17.3-31.3-30.1.0.0/XI/2022	Permintaan Pembayaran 65% atas Belanja Subsidi Barang Kebutuhan Pokok Dalam Rangka Kegiatan Pasar Murah Pada Dinas Kumperindag (DAU)	677,625,000.00
17	21-12-2022	08145/SP2D/2-17.3-31.3-30.1.0.0/XII/2022	Permintaan Pembayaran 100% atas Belanja barang Untuk Dijual/Diserahkan Kepada Masyarakat (Belanja Peralatan Pertukangan KUBE Sejahtera Bersama di Desa Pokeang, Kec.Bungku Utara) (SILPA)	22,232,000.00
18	21-12-2022	08146/SP2D/2-17.3-31.3-30.1.0.0/XII/2022	Permintaan Pembayaran 100% atas Belanja Barang Untuk Dijual/Diserahkan Kepada Masyarakat (Belanja Peralatan Pertukangan KUBE Anugerah Di Desa Taronggo,Kecamatan Bungku Utara) (SILPA)	22,232,000.00
19	21-12-2022	08147/SP2D/2-17.3-31.3-30.1.0.0/XII/2022	Permintaan Pembayaran 100% atas Belanja Barang Untuk Dijual/Diserahkan Kepada Masyarakat (Belanja Peralatan Pertukangan KUBE Karya Bersama di Kecamatan lembo) (SILPA)	22,232,000.00
20	21-12-2022	08148/SP2D/2-17.3-31.3-30.1.0.0/XII/2022	Permintaan Pembayaran 100% atas Belanja Barang Untuk Dijual/Diserahkan Kepada Masyarakat (Belanja Peralatan Pertukangan KUBE Bengkel Sebelah di Kecamatan Lembo) (SILPA)	22,232,000.00
21	21-12-2022	08150/SP2D/2-17.3-31.3-30.1.0.0/XII/2022	Permintaan Pembayaran 100% atas Belanja Barang Untuk Dijual/Diserahkan Kepada Masyarakat (Belanja Peralatan Olahan Pangan KUBE Griya Rotiku di Kecamatan Mori Utara) (SILPA)	25,552,500.00

No	Tanggal/Nomor SP2D	URAIAN	JUMLAH
22	21-12-2022 08152/SP2D/2-17.3-31.3-30.1.0.0/XII/2022	Permintaan Pembayaran 100% atas Belanja barang Untuk Dijual/Diserahkan Kepada Masyarakat (Belanja Peralatan Pertukangan KUBE Nuansa Indah Karya di Desa Woomparigi,Kec.Bungku Utara) (SILPA)	22,232,000.00
23	21-12-2022 08154/SP2D/2-17.3-31.3-30.1.0.0/XII/2022	Permintaan Pembayaran 100% atas Belanja Barang Untuk Dijual/Diserahkan Kepada masyarakat (Belanja Peralatan Olahan Pangan KUBE Aroma Cake di Kecamatan Mori Utara) (SILPA)	26,876,000.00
24	22-12-2022 08208/SP2D/2-17.3-31.3-30.1.0.0/XII/2022	Permintaan Pembayaran 100% atas Belanja Barang Untuk Dijual/Diserahkan Kepada Masyarakat (Belanja Peralatan Olahan Pangan KUBE Usaha Mawar di Desa Taronggo Kec.Bungku Utara) (SILPA)	22,976,000.00
25	22-12-2022 08322/SP2D/2-17.3-31.3-30.1.0.0/XII/2022	Permintaan Pembayaran 100% atas Belanja Barang Untuk Dijual/Diserahkan Kepada Masyarakat (Belanja Peralatan Menjahit Kelompok Usaha Taylor House di Kecamatan Mori Utara) (SILPA)	21,000,000.00
26	22-12-2022 08324/SP2D/2-17.3-31.3-30.1.0.0/XII/2022	Permintaan Pembayaran 100% atas Belanja Barang Untuk Dijual/Diserahkan Kepada Masyarakat (Belanja Peralatan Perbengkelan Kelompok Usaha Auto Racyng di Kecamatan Mori Utara) (SILPA)	21,955,000.00
27	23-12-2022 08374/SP2D/2-17.3-31.3-30.1.0.0/XII/2022	Permintaan Pembayaran 100% atas Belanja barang Untuk Dijual/Diserahkan Kepada Masyarakat (Belanja Peralatan Salon Kelompok Usaha Yaya Salon Di Kecamatan Petasia) (SILPA)	30,000,000.00
28	23-12-2022 08377/SP2D/2-17.3-31.3-30.1.0.0/XII/2022	Permintaan Pembayaran 100% atas Belanja barang Untuk Dijual/Diserahkan Kepada Masyarakat (Belanja Peralatan Salon Kelompok Usaha Yul Salon Di Kecamatan Petasia) (SILPA)	20,000,000.00
29	27-12-2022 08756/SP2D/2-17.3-31.3-30.1.0.0/XII/2022	Permintaan Pembayaran 100% atas Belanja Barang Untuk Dijual/Diserahkan Kepada Masyarakat (Belanja Peralatan Olahan Pangan Kelompok Usaha Ue Maniu Mandiri di kecamatan lembo Raya) (SILPA)	22,500,000.00
30	27-12-2022 08757/SP2D/2-17.3-31.3-30.1.0.0/XII/2022	Permintaan Pembayaran 100% atas Belanja barang Untuk Dijual/Diserahkan Kepada Masyarakat (Belanja Peralatan Olahan Pangan Kelompok Usaha Asoka Jaya di Kec.Lembo Raya) (SILPA)	18,000,000.00
31	27-12-2022 08761/SP2D/2-17.3-31.3-30.1.0.0/XII/2022	Permintaan Pembayaran 100% atas Belanja Barang Untuk Dijual/Diserahkan Kepada Masyarakat (Belanja Peralatan Olahan Pangan Kelompok Usaha Wanita Mandiri di Kecamatan Lembo) (SILPA)	37,500,000.00
32	27-12-2022 08762/SP2D/2-17.3-31.3-30.1.0.0/XII/2022	Permintaan Pembayaran 100% atas Belanja Barang Untuk Dijual/Diserahkan Kepada Masyarakat (Belanja Peralatan Menjahit Kelompok Usaha Fotoyobo di Kecamatan Lembo) (SILPA)	36,000,000.00
33	27-12-2022 08764/SP2D/2-17.3-31.3-30.1.0.0/XII/2022	Permintaan Pembayaran 100% atas Belanja Barang Untuk Dijual/Diserahkan Kepada Masyarakat (Belanja Pengadaan Kontainer) (SILPA)	179,820,000.00
34	27-12-2022 08765/SP2D/2-17.3-31.3-30.1.0.0/XII/2022	Permintaan Pembayaran 100% atas Belanja Barang Untuk Dijual/Diserahkan Kepada Masyarakat (Belanja Pengadaan Tenda Lipat) (SILPA)	94,810,000.00
35	28-12-2022 08942/SP2D/2-17.3-31.3-30.1.0.0/XII/2022	Permintaan Pembayaran 100% atas Belanja Barang Untuk Dijual/Diserahkan Kepada Masyarakat (Belanja Peralatan Salon Kelompok Usaha Bintang Mandiri di Kecamatan Lembo) (DID)	21,757,000.00
36	30-12-2022 09380/SP2D/2-17.3-31.3-30.1.0.0/XII/2022	Permintaan Pembayaran 100% (35%) atas Belanja Subsidi Barang Kebutuhan Pokok Pada Dinas Kumperindag (DAU - INF)	364,875,000.00
			2,108,683,525.00

DINAS TENAGA KERJA DAN TRANSMIGRASI				
BELANJA BARANG YANG DISERAHKAN KEPADA MASYARAKAT (I)				
No	Tanggal/Nomor SP2D		URAIAN	JUMLAH
1	12/12/2022	07268/SP2D/2-07.3-32.0-00.1.0.0/XII/2022	Pembayaran 100% atas Pekerjaan Pengadaan Bantuan Peralatan Kelompok Usaha Pertukangan. Sesuai Nomor Surat Perintah Kerja (SPK) No. 06/SPK-PL/NAKER/DNKT/XI/2022 (DBH PST)	69,800,000.00
2	13/12/2022 0	07318/SP2D/2-07.3-32.0-00.1.0.0/XII/2022	Pembayaran 100% atas Pekerjaan Pengadaan Bantuan Peralatan Kelompok Usaha Las. Sesuai Nomor Surat Perintah Kerja (SPK) No. 05/SPK-PL/NAKER/DNKT/XI/2022 (DBH PST)	134,700,000.00
				204,500,000.00
DINAS TENAGA KERJA DAN TRANSMIGRASI				
BELANJA BARANG YANG DISERAHKAN KEPADA MASYARAKAT (I)				
No	Tanggal/Nomor SP2D		URAIAN	JUMLAH
1	19/12/2022	07713/SP2D/4-01.0-00.0-00.1.3.0/XII/2022	Permintaan Pembayaran Belanja Barang Untuk Dijual/Diserahkan Kepada Masyarakat (Inventaris Sekretariat Mahasiswa Kabupaten Morowali Utara di Palu)	49,950,000.00
				49,950,000.00
DINAS TENAGA KERJA DAN TRANSMIGRASI				
BELANJA BARANG YANG DISERAHKAN KEPADA MASYARAKAT (I)				
No	Tanggal/Nomor SP2D		URAIAN	JUMLAH
1	27/10/2022 0	2 05520/SP2D/1-06.0-00.0-00.1.0.0/X/2022	Permintaan Pembayaran 100% Pengadaan Belanja Barang Yang Diserahkan Kepada Masyarakat (Alat Bantu Kaki Palsu) Oleh CV BAYU PERSADA ABADI (DBH PUSAT)	17,970,000.00
				17,970,000.00
BELANJA BARANG YANG DISERAHKAN KEPADA MASYARAKAT (I)				
			Jumlah Total (I)	31,694,900,015.00
BELANJA BARANG YANG DISERAHKAN KEPADA PIHAK KE-TIGA (II)				
			Jumlah Total (II)	1,811,865,000.00
BELANJA BARANG YANG DISERAHKAN KEPADA MASYARAKAT DAN PIHAK KE-TIGA				
			Jumlah Total (I) dan (II)	33,506,765,015.00



LAMPIRAN VI :

DAFTAR BARANG YANG DISERAHKAN KEPADA

MASYARAKAT / PIHAK KETIGA

BELANJA BARANG DAN JASA DANA BOS REGULER TAHUN ANGGARAN 2022

Lampiran VI

No.	SEKOLAH	Belanja Barang dan Jasa
1	SD NEGERI 1 BATURUBE	17,073,000.00
2	SD NEGERI 2 BATURUBE	37,240,000.00
3	SD NEGERI 3 BATURUBE	23,488,000.00
4	SD NEGERI BOBA	36,911,000.00
5	SD NEGERI KALOMBANG	32,430,000.00
6	SD NEGERI KARAWASA	-
7	SD NEGERI LEMO	24,659,000.00
8	SD NEGERI LEMOWALIA	30,095,000.00
9	SD NEGERI LOSONG	56,293,465.00
10	SD NEGERI MATUBE	34,395,000.00
11	SD NEGERI MOKOTO	17,480,000.00
12	SD NEGERI POKEANG	53,881,242.00
13	SD NEGERI POSANGKE	35,251,000.00
14	SD NEGERI SALUBIRO	11,651,000.00
15	SD NEGERI SILITI	32,842,000.00
16	SD NEGERI TAMBAROBONE	60,525,000.00
17	SD NEGERI TINGKULUI	57,096,304.00
18	SD NEGERI TIRONGAN ATAS	36,201,000.00
19	SD NEGERI TIRONGAN BAWAH	37,140,000.00
20	SD NEGERI TOKALA ATAS	42,562,000.00
21	SD NEGERI TOKONANAKA	32,366,000.00
22	SD NEGERI UEMASI	22,742,721.00
23	SD NEGERI UERURU	28,443,000.00
24	SD NEGERI DOLUPO KARYA	147,368,000.00
25	SD NEGERI LEMBOBELALA	30,152,000.00
26	SD NEGERI PETUMBEA	53,524,000.00
27	SD NEGERI POONA	42,520,000.00
28	SEKOLAH DASAR NEGERI MANDULA	45,604,000.00
29	SD NEGERI PARAWI	-
30	SD NEGERI BINTANGOR MUKTI	27,750,000.00
31	SD NEGERI JAMOR JAYA	79,099,600.00
32	SD NEGERI PONTANGO	64,410,000.00
33	SD INPRES LEMBAH SUMARA	36,190,000.00
34	SD INPRES SUMARA JAYA	31,797,000.00
35	SD INPRES TANDOYONDO	39,042,000.00
36	SD NEGERI BAU	62,154,000.00
37	SD NEGERI MALINO	32,570,000.00
38	SD NEGERI MALINO JAYA	54,546,000.00
39	SD NEGERI PANCA MAKMUR	133,744,857.00
40	SD NEGERI TAMAINUSI	9,672,000.00
41	SD NEGERI TAMBAYOLI	14,085,000.00
42	SD NEGERI TOWI	24,920,000.00
43	SD NEGERI UEBANGKE	-
44	SD NEGERI 1 TANASUMPU	114,732,000.00
45	SD NEGERI 1 TANAYAGAYA	63,454,000.00

46	SD NEGERI 2 TANASUMPU	80,498,300.00
47	SD NEGERI ANDOLIA	56,542,000.00
48	SD NEGERI DASAR	41,117,500.00
49	SD NEGERI GIRI MULYA	18,260,000.00
50	SD NEGERI KAMUNJANG	23,700,000.00
51	SD NEGERI KOLO ATAS	21,150,403.00
52	SD NEGERI KOLO BAWAH	85,680,500.00
53	SD NEGERI MOMO	56,117,500.00
54	SD NEGERI PANDAUKE	27,475,000.00
55	SD NEGERI PARAMBA	95,679,903.00
56	SD NEGERI SEA	29,544,000.00
57	SD NEGERI TAMBALE	33,008,000.00
58	SD NEGERI UEMALINGKU	27,864,500.00
59	SD NEGERI UEPAKATU	42,100,000.00
60	SD NEGERI WINANGABINO	27,186,000.00
61	SD NEGERI LEMBONTONARA	108,022,000.00
62	SD NEGERI BENCUE	12,795,000.00
63	SD NEGERI TAMUNJENGI	12,741,000.00
64	SD NEGERI 2 PELERU	26,450,000.00
65	SD NEGERI ERA	41,476,000.00
66	SD NEGERI TIWA'A	19,166,000.00
67	SD NEGERI MAYUMBA	29,815,700.00
68	SD NEGERI 1 TALIWAN	79,620,000.00
69	SD NEGERI 1 PELERU	68,810,000.00
70	SD NEGERI 2 TALIWAN	44,301,000.00
71	SD NEGERI LANUMOR	31,971,000.00
72	SD NEGERI MALEI	16,876,300.00
73	SD NEGERI KOROMONTO	14,380,000.00
74	SD NEGERI TOMUI KARYA	25,882,000.00
75	SD NEGERI LEE	35,388,000.00
76	SD NEGERI 2 KOLAKA	40,759,000.00
77	SD NEGERI 1 TOMATA	58,333,000.00
78	SD NEGERI 1 KOLAKA	18,756,000.00
79	SD NEGERI 2 TOMATA	56,560,100.00
80	SD NEGERI SAEMBA WALATI	26,314,250.00
81	SD NEGERI TAENDE	29,843,200.00
82	SD NEGERI PEONEA	54,599,000.00
83	SD NEGERI ENSA	18,672,000.00
84	SD NEGERI SAEMBA	46,080,000.00
85	SD NEGERI KASINGOLI	33,754,000.00
86	SD NEGERI LONDI	83,030,000.00
87	SD INPRES KOYA	33,240,000.00
88	SD NEGERI KOROMATANTU	47,100,000.00
89	SD NEGERI LAMBOLO	34,764,800.00
90	SD NEGERI 1 KOLONODALE	85,258,700.00
91	SD NEGERI KOROLOLAMA	30,134,000.00
92	SD NEGERI TANAUGE	42,420,000.00
93	SD NEGERI 4 KOLONODALE	62,270,000.00
94	SD NEGERI 3 KOLONODALE	57,540,000.00
95	SD NEGERI 2 KOLONODALE	215,987,470.00

96	SD INPRES 5 KOLONODALE	83,850,000.00
97	SD NEGERI GILILANA	36,256,250.00
98	SD INPRES GANDA-GANDA	85,510,116.00
99	SD NEGERI ULUU LAA	17,219,000.00
100	SD NEGERI 1 ULULAA/ KORONGKAMA	23,552,300.00
101	SD NEGERI TONTOWEA	30,500,000.00
102	SD NEGERI MONDOWE	27,820,000.00
103	SD INPRES TIU	35,703,500.00
104	SD NEGERI 2 MOLEONO/PEILIA	19,300,000.00
105	SD NEGERI TADAKU JAYA	8,336,000.00
106	SD NEGERI MOLEONO	28,724,210.00
107	SD NEGERI TOGO MUYA	51,282,500.00
108	SD NEGERI ONEPUTE	47,238,000.00
109	SD NEGERI 1 BUNTA	63,727,800.00
110	SD NEGERI MOLINO	165,750,000.00
111	SD NEGERI BIMOR JAYA	53,915,000.00
112	SD NEGERI MOLORES	49,014,000.00
113	SD NEGERI 2 BUNTA	71,319,082.00
114	SD NEGERI BUNGINTIMBE	126,504,433.00
115	SD NEGERI PEBOOA	38,998,200.00
116	SD NEGERI TOMPIRA	68,044,000.00
117	SD NEGERI TOWARA	63,687,550.00
118	SD NEGERI UNGKEA	30,660,000.00
119	SD NEGERI KEUNO	16,960,000.00
120	SD NEGERI MOHONI	71,934,000.00
121	SD NEGERI TINOMPO	63,879,800.00
122	SD NEGERI TINGKEAO	27,600,000.00
123	SD NEGERI KOROBONDE	85,884,203.00
124	SD NEGERI 2 KOROWOU	7,424,500.00
125	SD NEGERI 1 BETELEME	114,000,000.00
126	SD NEGERI LEMBOROMA	62,450,000.00
127	SD NEGERI KOROWALELO	21,141,000.00
128	SD NEGERI LEMBOBARU	33,254,700.00
129	SD NEGERI 2 BETELEME	54,380,000.00
130	SD NEGERI KUMPI	43,126,800.00
131	SD NEGERI 1 KOROWOU	-
132	SD NEGERI UNDORO	35,820,000.00
133	SD NEGERI WARA'A	-
134	SD NEGERI WAWOPADA	50,605,000.00
135	SD SMP SATU ATAP NEGERI LEMBO	14,166,000.00
136	SMP NEGERI 1 BUNGKU UTARA	105,362,000.00
137	SMP NEGERI 1 LEMBO	292,919,100.00
138	SMP NEGERI 1 LEMBO RAYA	101,754,000.00
139	SMP NEGERI 1 MAMOSALATO	223,379,500.00
140	SMP NEGERI 1 MORI ATAS	183,026,000.00
141	SMP NEGERI 1 MORI UTARA	68,080,000.00
142	SMP NEGERI 1 PETASIA	391,160,650.00
143	SMP NEGERI 1 PETASIA BARAT	98,143,950.00
144	SMP NEGERI 1 PETASIA TIMUR	204,886,000.00
145	SMP NEGERI 1 SOYO JAYA	61,900,600.00

146	SMP NEGERI 2 BUNGKU UTARA	93,030,000.00
147	SMP NEGERI 2 LEMBO RAYA	117,725,000.00
148	SMP NEGERI 2 MAMOSALATO	44,883,300.00
149	SMP NEGERI 2 MORI ATAS	115,545,000.00
150	SMP NEGERI 2 PETASIA	77,208,964.00
151	SMP NEGERI 2 PETASIA BARAT SATU ATAP	31,704,000.00
152	SMP NEGERI 2 PETASIA TIMUR SATU ATAP	82,248,000.00
153	SMP NEGERI 2 SOYO JAYA	62,130,000.00
154	SMP NEGERI 3 LEMBO	81,214,500.00
155	SMP NEGERI 3 MAMOSALATO SATU ATAP	54,039,963.00
156	SMP NEGERI 3 MORI ATAS SATAP	77,087,000.00
157	SMP NEGERI 3 MORI UTARA SATU ATAP	48,323,000.00
158	SMP NEGERI 3 PETASIA BARAT SATU ATAP	67,215,000.00
159	SMP NEGERI 3 PETASIA TIMUR	57,204,750.00
160	SMP NEGERI 3 SATU ATAP BUNGKU UTARA	66,449,500.00
161	SMP NEGERI 4 BUNGKU UTARA SATU ATAP	40,676,000.00
162	SMP NEGERI 4 LEMBO	63,040,000.00
163	SMP NEGERI 4 LEMBO RAYA	55,869,470.00
164	SMP NEGERI 4 MORI ATAS SATU ATAP	53,650,000.00
165	SMP NEGERI 4 MORI UTARA	68,804,000.00
166	SMP NEGERI 4 PETASIA TIMUR SATU ATAP	44,340,000.00
167	SMP NEGERI 7 BUNGKU UTARA	94,892,031.00
168	SMPN 2 LEMBO	90,375,000.00
169	SMPN 2 MORI UTARA	109,257,141.00
170	SMPN 3 PETASIA SATU ATAP	52,346,500.00
171	SMPN 4 MAMOSALATO SATU ATAP	30,576,455.00
172	SMPN 5 BUNGKU UTARA SATU ATAP	48,892,000.00
173	SMPN 5 MORI ATAS SATU ATAP	29,620,000.00
174	SMPN 6 BUNGKU UTARA SATU ATAP	31,440,000.00
175	SMPN 5 MAMOSALATO	44,450,000.00
JUMLAH		9,771,519,633.00



LAMPIRAN VII :

DAFTAR BELANJA BARANG DAN JASA DANA BOS

RINCIAN BANTUAN KEUANGAN KEPADA DESA TAHUN ANGGARAN 2022

Lampiran VII

NO	KECAMATAN	NAMA DESA	ANGGARAN	REALISASI BANTUAN KEUANGAN KEPADA DESA (ADD)			BPJS	TOTAL		%
				Tahap I	Tahap II	Tahap III		ADD THP (I+II+III)	ADD + BPJS	
1	PETASIA	GANDA-GANDA	502,922,311	200,140,380	199,454,684	98,839,054	4,488,192.00	498,434,118.00	502,922,310.00	100%
2		KOYA	484,676,679	192,842,128	192,156,432	95,563,944	4,114,176.00	480,562,504.00	484,676,680.00	100%
3		GILILANA	484,695,722	192,943,249	192,319,889	95,692,424	3,740,160.00	480,955,562.00	484,695,722.00	100%
4		TANAUGE	482,182,785	192,218,586	191,782,234	96,436,557	2,618,112.00	480,437,377.00	483,055,489.00	100%
5		KOROLOLAKI	471,367,605	187,705,506	187,144,482	93,151,473	3,366,144.00	468,001,461.00	471,367,605.00	100%
6		KOROLOLAMA	475,811,364	189,296,002	188,610,306	93,790,881	4,114,176.00	471,697,189.00	475,811,365.00	100%
7		KOROMATANTU	484,747,419	193,150,935	192,652,247	95,952,108	2,992,128.00	481,755,290.00	484,747,418.00	100%
8	PETASIA BARAT	TIU	487,886,752	193,939,149	193,128,781	95,457,926	5,360,896.00	482,525,856.00	487,886,752.00	100%
9		TONTOWEA	479,961,665	190,956,122	190,270,426	94,620,941	4,114,176.00	475,847,489.00	479,961,665.00	100%
10		TOGO MULYA	486,690,691	193,554,228	192,806,196	97,338,138	4,488,192.00	483,698,562.00	488,186,754.00	100%
11		MARALEE	465,479,243	185,350,161	184,789,137	91,973,801	3,366,144.00	462,113,099.00	465,479,243.00	100%
12		MONDOWE	473,870,764	188,706,769	188,145,745	93,652,105	3,366,144.00	470,504,619.00	473,870,763.00	100%
13		SAMPALOWO	471,589,211	187,607,140	186,921,444	93,226,962	3,833,664.00	467,755,546.00	471,589,210.00	100%
14		MOLEONO	475,497,065	189,170,282	188,484,586	93,728,021	4,114,176.00	471,382,889.00	475,497,065.00	100%
15		ONEPUTE	480,628,532	190,942,357	190,069,653	94,380,298	5,236,224.00	475,392,308.00	480,628,532.00	100%
16		ULU LAA	471,377,643	188,083,537	187,771,857	93,527,497	1,994,752.00	469,382,891.00	471,377,643.00	100%
17		TADAKU JAYA	461,401,898	183,812,727	183,314,039	91,283,004	2,992,128.00	458,409,770.00	461,401,898.00	100%
18	PETASIA TIMUR	BUNTA	501,641,948	199,534,731	198,786,699	98,832,326	4,488,192.00	497,153,756.00	501,641,948.00	100%
19		TOMPIRA	494,929,061	196,756,072	195,945,704	97,365,076	4,862,208.00	490,066,852.00	494,929,060.00	100%
20		BUNGINTIMBE	493,974,594	196,467,790	195,719,758	97,298,855	4,488,192.00	489,486,403.00	493,974,595.00	100%
21		TOWARA	487,070,171	193,893,029	193,269,669	96,167,314	3,740,160.00	483,330,012.00	487,070,172.00	100%
22		MOLINO	476,336,167	189,412,419	188,664,387	93,771,169	4,488,192.00	471,847,975.00	476,336,167.00	100%
23		MOHONI	482,748,321	191,977,280	191,447,424	95,178,272	4,145,344.00	478,602,976.00	482,748,320.00	100%
24		UNGKEA	471,293,912	187,395,517	186,647,485	92,793,886	4,457,024.00	466,836,888.00	471,293,912.00	100%
25		BIMOR JAYA	495,574,310	197,201,180	196,515,484	97,743,470	4,114,176.00	491,460,134.00	495,574,310.00	100%
26		MOLORES	479,141,107	190,721,403	190,098,043	94,581,501	3,740,160.00	475,400,947.00	479,141,107.00	100%
27		KEUNO	462,417,075	183,938,286	183,252,590	91,112,023	4,114,176.00	458,302,899.00	462,417,075.00	100%
28	TOWARA PANTAI	465,596,960	185,490,752	184,992,064	92,122,016	2,992,128.00	462,604,832.00	465,596,960.00	100%	

NO	KECAMATAN	NAMA DESA	ANGGARAN	REALISASI BANTUAN KEUANGAN KEPADA DESA (ADD)			BPJS	TOTAL		%
				Tahap I	Tahap II	Tahap III		ADD THP (I+II+III)	ADD + BPJS	
29		PEBO'A	473,802,713	188,586,045	187,962,685	93,513,823	3,740,160.00	470,062,553.00	473,802,713.00	100%
30	LEMBO RAYA	DOLUPO KARYA	492,086,118	195,992,911	195,431,887	97,295,176	3,366,144.00	488,719,974.00	492,086,118.00	100%
31		PO'ONA	463,944,902	184,736,425	184,175,401	91,698,100	3,334,976.00	460,609,926.00	463,944,902.00	100%
32	LEMBO RAYA	PETUMBEA	464,282,863	185,058,617	184,622,265	91,734,525	2,867,456.00	461,415,407.00	464,282,863.00	100%
33		RONTA	463,941,226	184,734,954	184,360,938	91,541,525	3,303,808.00	460,637,417.00	463,941,225.00	100%
34		PONTANGO	471,288,638	187,767,423	187,268,735	93,260,352	2,992,128.00	468,296,510.00	471,288,638.00	100%
35		JAMOR JAYA	470,933,340	187,905,816	187,574,136	93,563,308	1,870,080.00	469,043,260.00	470,913,340.00	100%
36		PA'AWARU	469,596,417	187,371,047	187,059,367	92,921,907	2,244,096.00	467,352,321.00	469,596,417.00	100%
37		LEMBOBELALA	461,785,797	183,872,783	184,700,294	91,253,111	3,366,144.00	459,826,188.00	463,192,332.00	100%
38		BINTANGOR MUKTI	470,891,788	187,515,179	186,954,155	93,056,310	3,366,144.00	467,525,644.00	470,891,788.00	100%
39		MANDULA	470,768,026	187,559,178	187,060,490	93,156,229	2,997,928.00	467,775,897.00	470,773,825.00	100%
40	LEMBO	BETELEME	483,921,200	192,913,952	192,477,600	96,911,536	2,618,112.00	482,303,088.00	484,921,200.00	100%
41		ULUANSO	464,364,771	184,997,876	184,499,188	97,138,080	2,992,128.00	466,635,144.00	469,627,272.00	101%
42		MORA	464,767,988	184,972,155	184,348,795	91,800,382	3,646,656.00	461,121,332.00	464,767,988.00	100%
43		WARAA	474,446,231	188,936,957	188,375,933	93,767,198	3,366,144.00	471,080,088.00	474,446,232.00	100%
44		TINGKEA'O	471,338,478	187,600,351	186,976,991	93,020,976	3,740,160.00	467,598,318.00	471,338,478.00	100%
45		WAWOPADA	471,641,283	187,721,473	187,098,113	93,081,537	3,740,160.00	467,901,123.00	471,641,283.00	100%
46		KOROWALELO	477,227,353	190,142,909	189,644,221	94,448,095	2,992,128.00	474,235,225.00	477,227,353.00	100%
47		TINOMPO	488,639,385	194,520,714	193,928,522	96,605,829	3,584,320.00	485,055,065.00	488,639,385.00	100%
48		KUMPI	461,704,260	183,746,664	183,123,304	91,094,132	3,740,160.00	457,964,100.00	461,704,260.00	100%
49		KOROMPEELI	464,887,099	185,082,136	184,552,280	91,793,036	3,459,648.00	461,427,452.00	464,887,100.00	100%
50		LEMBOROMA	467,608,701	186,295,448	185,796,760	92,493,196	3,023,296.00	464,585,404.00	467,608,700.00	100%
51		KOROWOU	518,236,899	206,359,720	205,736,360	102,400,660	3,740,160.00	514,496,740.00	518,236,900.00	100%
52		LEMBOBARU	457,177,971	181,936,149	181,312,789	90,188,874	3,740,160.00	453,437,812.00	457,177,972.00	100%
53		KOROBONDE	474,305,614	188,600,198	187,852,166	93,365,059	4,488,192.00	469,817,423.00	474,305,615.00	100%
54		MORI ATAS	TOMATA	467,770,109	186,360,012	185,861,324	92,556,646	2,992,128.00	464,777,982.00	467,770,110.00
55	LONDI		477,489,628	190,154,315	189,593,291	94,251,206	3,490,816.00	473,998,812.00	477,489,628.00	100%
56	TAENDE		489,664,853	194,930,901	194,307,541	96,686,251	3,740,160.00	485,924,693.00	489,664,853.00	100%

NO	KECAMATAN	NAMA DESA	ANGGARAN	REALISASI BANTUAN KEUANGAN KEPADA DESA (ADD)			BPJS	TOTAL		%
				Tahap I	Tahap II	Tahap III		ADD THP (I+II+III)	ADD + BPJS	
57	MORI ATAS	ENSA	469,814,642	186,897,313	186,211,617	92,591,536	4,114,176.00	465,700,466.00	469,814,642.00	100%
58		KOLAKA	462,305,180	184,080,536	183,519,512	91,338,988	3,366,144.00	458,939,036.00	462,305,180.00	100%
59		PEONEA	476,370,259	189,332,551	188,522,183	93,653,316	4,862,208.00	471,508,050.00	476,370,258.00	100%
60		LANUMOR	477,900,398	190,412,127	189,913,439	94,582,704	2,992,128.00	474,908,270.00	477,900,398.00	100%
61		GONTARA	462,891,937	184,221,735	183,598,375	91,331,667	3,740,160.00	459,151,777.00	462,891,937.00	100%
62		LEE	464,710,054	185,042,485	184,481,461	91,819,963	3,366,144.00	461,343,909.00	464,710,053.00	100%
63		SAEMBA	482,141,832	192,015,197	191,454,173	95,306,318	3,366,144.00	478,775,688.00	482,141,832.00	100%
64		KASINGOLI	471,118,122	187,512,209	186,888,849	92,976,904	3,740,160.00	467,377,962.00	471,118,122.00	100%
65		TOMUI KARYA	468,115,964	186,311,346	185,687,986	92,376,473	3,740,160.00	464,375,805.00	468,115,965.00	100%
66		SAEMBA WALATI	466,640,628	186,282,235	186,032,891	92,829,438	1,496,064.00	465,144,564.00	466,640,628.00	100%
67		PAMBAREA	470,347,760	187,204,064	186,580,704	92,822,832	3,740,160.00	466,607,600.00	470,347,760.00	100%
68	MORI UTARA	ERA	486,542,285	193,494,866	192,746,834	95,812,393	4,488,192.00	482,054,093.00	486,542,285.00	100%
69		PELERU	497,398,876	197,567,006	197,609,310	98,108,383	4,114,176.00	493,284,699.00	497,398,875.00	100%
70		TAMONJENGI	474,679,672	189,030,333	188,469,309	93,845,054	3,334,976.00	471,344,696.00	474,679,672.00	100%
71		MAYUMBA	471,874,622	187,908,313	187,347,289	93,252,876	3,366,144.00	468,508,478.00	471,874,622.00	100%
72		TIWA'A	460,403,638	183,319,919	182,758,895	90,958,680	3,366,144.00	457,037,494.00	460,403,638.00	100%
73		LEMBONTONARA	494,403,501	196,732,856	196,109,496	97,633,980	3,927,168.00	490,476,332.00	494,403,500.00	100%
74		TABARANO	469,022,104	186,673,802	186,050,442	92,557,701	3,740,160.00	465,281,945.00	469,022,105.00	100%
75		WAWONDULA	490,098,381	195,291,320	194,792,632	97,022,300	2,992,128.00	487,106,252.00	490,098,380.00	100%
76	SOYO JAYA	LEMBAH SUMARA	473,564,107	188,771,115	188,334,763	93,840,117	2,618,112.00	470,945,995.00	473,564,107.00	100%
77		SUMARA JAYA	464,638,275	185,107,278	184,608,590	91,930,279	2,992,128.00	461,646,147.00	464,638,275.00	100%
78		TAMBAYOLI	491,569,042	195,599,073	194,913,377	96,942,416	4,114,176.00	487,454,866.00	491,569,042.00	100%
79		MALINO	464,717,971	185,045,652	184,484,628	91,821,546	3,366,144.00	461,351,826.00	464,717,970.00	100%
80		PANCA MAKMUR	484,694,215	193,223,158	192,786,806	96,190,811	2,493,440.00	482,200,775.00	484,694,215.00	100%
81		TAMAINUSI	488,553,743	194,673,465	194,174,777	96,588,701	3,116,800.00	485,436,943.00	488,553,743.00	100%
82		BAU	478,022,712	190,461,053	189,962,365	94,607,166	2,992,128.00	475,030,584.00	478,022,712.00	100%
83		MALINO JAYA	483,710,237	193,110,079	192,860,735	96,243,359	1,496,064.00	482,214,173.00	483,710,237.00	100%

NO	KECAMATAN	NAMA DESA	ANGGARAN	REALISASI BANTUAN KEUANGAN KEPADA DESA (ADD)			BPJS	TOTAL		%
				Tahap I	Tahap II	Tahap III		ADD THP (I+II+III)	ADD + BPJS	
84	SOYO JAYA	TODDOPPOLI UEBANGKE	466,151,365	185,619,010	185,057,986	92,108,225	3,366,144.00	462,785,221.00	466,151,365.00	100%
85		TANDOYONDO	476,312,834	189,683,598	189,082,574	95,262,567	3,566,144.00	474,028,739.00	477,594,883.00	100%
86	BUNGKU UTARA	BATURUBE	488,492,925	194,368,626	193,682,930	96,327,193	4,114,176.00	484,378,749.00	488,492,925.00	100%
87		POSANGKE	503,848,925	200,698,034	202,942,130	99,647,737	3,366,144.00	503,287,901.00	506,654,045.00	101%
88		TARONGGO	497,970,146	198,253,019	197,629,659	98,347,309	3,740,160.00	494,229,987.00	497,970,147.00	100%
89		UERURU	471,613,132	187,990,725	187,554,373	93,449,922	2,618,112.00	468,995,020.00	471,613,132.00	100%
90		UEWAJU	493,584,352	196,498,701	195,845,341	97,470,150	3,740,160.00	489,814,192.00	493,554,352.00	100%
91		TIRONGAN BAWAH	476,649,314	189,724,686	189,132,494	94,207,815	3,584,320.00	473,064,995.00	476,649,315.00	100%
92		TIRONGAN ATAS	494,561,795	196,889,678	196,266,318	97,696,807	3,708,992.00	490,852,803.00	494,561,795.00	100%
93		SILITI	473,435,633	188,439,213	187,815,853	93,440,407	3,740,160.00	469,695,473.00	473,435,633.00	100%
94		LEMO	475,048,013	189,084,165	188,460,805	93,762,883	3,740,160.00	471,307,853.00	475,048,013.00	100%
95		SALUBIRO	563,180,227	224,524,059	224,056,539	111,763,341	2,836,288.00	560,343,939.00	563,180,227.00	100%
96		UEMASI	479,768,547	191,065,883	190,504,859	94,831,661	3,366,144.00	476,402,403.00	479,768,547.00	100%
97		OPO	487,847,203	194,297,345	193,237,633	96,198,049	4,114,176.00	483,733,027.00	487,847,203.00	100%
98		TANAKURAYA	472,936,383	188,333,017	187,771,993	93,465,229	3,366,144.00	469,570,239.00	472,936,383.00	100%
99		TAMBAROBONE	478,106,196	190,307,438	189,684,078	94,374,519	3,740,160.00	474,366,035.00	478,106,195.00	100%
100	WOOMPARI	474,793,260	188,888,760	188,203,064	93,867,772	3,833,664.00	470,959,596.00	474,793,260.00	100%	
101	BOBA	480,095,247	191,290,067	190,947,219	95,146,345	2,711,616.00	477,383,631.00	480,095,247.00	100%	
102	BUNGKU UTARA	KALOMBANG	479,682,627	191,125,019	190,626,331	94,939,149	2,992,128.00	476,690,499.00	479,682,627.00	100%
103		TOKONANAKA	484,729,211	192,956,644	192,333,284	95,699,122	3,740,160.00	480,989,050.00	484,729,210.00	100%
104		MATUBE	479,580,005	190,896,962	190,273,602	94,669,281	3,740,160.00	475,839,845.00	479,580,005.00	100%
105		LEMOWALIA	491,782,022	195,871,273	195,310,249	97,234,356	3,366,144.00	488,415,878.00	491,782,022.00	100%
106		UEMPANAPA	480,446,701	191,243,641	190,620,281	94,842,620	3,740,160.00	476,706,542.00	480,446,702.00	100%
107		TOKALA ATAS	506,716,496	201,938,567	201,439,879	100,345,923	2,992,128.00	503,724,369.00	506,716,497.00	100%
108		POKEANG	477,759,672	190,168,829	189,545,469	94,367,550	3,677,824.00	474,081,848.00	477,759,672.00	100%
109	MAMOSALATO	PANDAUKE	496,075,980	197,682,360	197,183,672	98,217,820	2,992,128.00	493,083,852.00	496,075,980.00	100%
110		KOLO BAWAH	507,713,338	202,150,295	201,526,935	100,295,945	3,740,160.00	503,973,175.00	507,713,335.00	100%

NO	KECAMATAN	NAMA DESA	ANGGARAN	REALISASI BANTUAN KEUANGAN KEPADA DESA (ADD)			BPJS	TOTAL		%
				Tahap I	Tahap II	Tahap III		ADD THP (I+II+III)	ADD + BPJS	
111	MAMOSALATO	KOLO ATAS	490,053,922	195,367,041	194,930,689	97,138,080	2,618,112.00	487,435,810.00	490,053,922.00	100%
112		MOMO	491,676,280	195,828,976	195,267,952	97,213,208	3,366,144.00	488,310,136.00	491,676,280.00	100%
113		TANANAGAYA	484,852,145	193,005,818	192,382,458	95,723,709	3,740,160.00	481,111,985.00	484,852,145.00	100%
114		UEPAKATU	480,076,436	191,376,047	190,939,695	95,516,599	2,244,096.00	477,832,341.00	480,076,437.00	100%
115		LIJO	478,220,705	191,007,770	190,820,762	95,270,125	1,122,048.00	477,098,657.00	478,220,705.00	100%
116		TANASUMPUH	490,406,333	195,320,997	194,759,973	96,959,219	3,366,144.00	487,040,189.00	490,406,333.00	100%
117		PARANGISI	479,197,270	191,211,388	190,899,708	95,216,094	1,870,080.00	477,327,190.00	479,197,270.00	100%
118		GIRI MULYA	469,058,429	186,781,836	186,220,812	92,689,638	3,366,144.00	465,692,286.00	469,058,430.00	100%
119		WINANGABINO	508,665,927	202,998,851	202,687,171	101,109,825	1,870,080.00	506,795,847.00	508,665,927.00	100%
120		TAMBALE	474,378,606	188,909,907	188,348,883	93,753,673	3,366,144.00	471,012,463.00	474,378,607.00	100%
121		SEA	502,960,121	200,342,513	199,781,489	99,469,976	3,366,144.00	499,593,978.00	502,960,122.00	100%
122		MENYO'E	529,235,091	210,665,492	209,979,796	104,475,626	4,114,176.00	525,120,914.00	529,235,090.00	100%
Jumlah			58,583,937,597.00	23,327,707,361.00	23,262,473,352.00	11,585,679,471.00	422,158,184.00	58,175,860,184.00	58,598,018,368.00	99%



LAMPIRAN VIII :

DAFTAR BELANJA BANTUAN KEUANGAN KEPADA DESA

PEMERINTAH KABUPATEN MOROWALI UTARA
DAFTAR REKONSILIASI BANK
31 DESEMBER 2022

BANK		BUKU KAS UMUM (BKU)		
SALDO Tanggal	- BPD CAPEM MOROWALI	188.170.282.860,86	SALDO Tanggal - Penerimaan	1.292.419.449.032,06
	- BRI UNIT WITA MORI (GIRO)	127.346.977,80	31 Desember 2022 - Pengeluaran	1.094.279.911.773,60
31 Desember 2020	- BNI	8.176.269.315,00	Jumlah	198.139.537.258,46
	- BPD CSR	314.803.651,00		
	Jumlah	196.788.702.804,66		
Tambah :			Tambah :	
Jumal koreksi rekon bank atas SP2D yang tidak terealisasi dengan nomor 0		61.074.324,00	SP2D yang tidak terealisasi dengan nomor 08656/	5.801.250,00
Jumal koreksi rekon bank atas SP2D yang tidak terealisasi dengan nomor 0		5.801.250,00	Jumal koreksi rekon bank atas SP2D yang tidak terealisasi dengan nomor 0	61.074.324,00
Potongan Pajak Januari 2021		1.677.214.385,00		
09547/SP2D/3-27.2-09.0-00.1.0.0/XII/2022		99.458.000,00		
09654/SP2D/3-25.0-00.0-00.1.0.0/XII/2022		1.571.000,00		
	Jumlah	1.845.118.959,00	Jumlah	66.875.574,00
Kurang :			Kurang :	
Jumal koreksi atas pengembalian penarikan tunai untuk pajak tahun 2021 ya		1.377.528.131,00	Jumal koreksi atas pengembalian penarikan tunai untuk pajak tahun 2021 yang diakui sebagai pendapatan sebesar	3.491.574,00
Jumal koreksi uang pengembalian kerugihan daerah di rek BNI yang di blokir APH		8.163.169.616,00	Wajib Pegawai 2019 yang dicatat sebagai pendapatan di 2019 sebesar Rp3.491.574,00	8.163.169.616,00
			Jumal koreksi atas pengembalian penarikan tunai untuk pajak tahun 2021 yang diakui sebagai pendapatan sebesar	1.377.528.131,00
Kurang Bayar Perjadin, 7198/SP2D-LS/LEMBO/BPKD/2018		80.000,00	Rp1.377.528.131,00 di Tahun 2022	0,41
Kurang Bayar Pajak Makan Minum, 7563/SP2D-LS/DISDIKBUD/BPKD/2018		384.000,00	Kurang bayar GU	
Pajak Administrasi Bank BRI Unit Tomata Poso Bulan Desember 2018		24.249,00		
Kurang Bayar Pajak TPP, 176/SP2D-LS/PUSDA/BPKD/2019		3.452.513,00		
Kurang Bayar Pajak Lembur, 472/SP2D-LS/DISDIKBUD/BPKD/2019		247.500,00		
Kurang Bayar, 1471/SP2D-LS/DISDIKBUD/BPKAD/2019		600,00		
Kurang Bayar Pajak TPP, 2471/SP2D-LS/BPKAD/2019		9.416.125,00		
Kurang Bayar, 049/SP2D-LS/BY/DPPD/BPKAD/2020		0,20		
Pot Pajak TPP yg belum disetor, 1594/SP2D-LS/DISHUB/BPKAD/2020		8.771.648,00		
Pot Pajak THR Yg belum disetor, 1528/SP2D-LS/PTSB/BPKAD/2020		688.700,00		
Pot Pajak THR Yg belum disetor, 1562/SP2D-GJ/SAPOL-DAMKAR/BPKAD/2020		677.600,00		
Pot Pajak THR Yg belum disetor, 1563/SP2D-GJ/SET-DPRD/BPKAD/2020		1.677.000,00		
241/SP2D-LS/UTG/DPUPRD/BPKAD/2021, Kurang Bayar		10,00		
Kelebihan Input Penerimaan 31 Maret 2022		2.260,00		
06553/SP2D/3-27.2-09.0-00.1.0.0/XI/2022		89.552.500,00		
08656/SP2D/3-26.2-19.0-00.1.0.0/XII/2022		6.545.000,00		
Kurang Bayar 09387/SP2D/2-17.3-31.3-30.1.0.0/XII/2022		800,00		
09324/SP2D/4-01.0-00.0-00.1.4.0/XII/2022		78.080.000,00		
09343/SP2D/1-02.0-00.0-00.1.0.0/XII/2022		162.300.000,00		
09554/SP2D/2-15.0-00.0-00.1.0.0/XII/2022		69.000.000,00		
Kurang bayar GU		0,41		
	Jumlah	9.971.598.252,61	Jumlah	9.544.189.321,41
	Sisa :	188.662.223.511,05	Sisa :	188.662.223.511,05



LAMPIRAN IX :

REKONSILIASI BANK PER 31 DESEMBER 2021

RINCIAN KAS DI BENDAHARA BOS
TAHUN ANGGARAN 2022

Lampiran IX

NO	NAMA SEKOLAH	SALDO AKHIR DANA BOS REGULAR				SALDO AKHIR DANA BOS AFIRMASI DAN KINERJA				TOTAL SALDO REGULAR DAN AFIRMASI KINERJA				JASA GIRO
		REKENING	TUNAI	TOTAL	SALDO SP3B	REKENING	TUNAI	TOTAL	SALDO SP3B	REKENING	TUNAI	TOTAL	SALDO SP3B	
1	SD NEGERI 1 BATURUBE	-	-	-	-	-	-	-	-	-	-	-	-	-
2	SD NEGERI 2 BATURUBE	40,000.00	-	40,000.00	40,000.00	-	-	-	-	40,000.00	-	40,000.00	40,000.00	-
3	SD NEGERI 3 BATURUBE	4,828,000.00	(115,000.00)	4,713,000.00	4,713,000.00	-	-	-	-	4,828,000.00	-	4,713,000.00	4,713,000.00	-
4	SD NEGERI BOBA	60,000.00	29,000.00	89,000.00	89,000.00	-	-	-	-	60,000.00	29,000.00	89,000.00	89,000.00	-
5	SD NEGERI KALOMBANG	5,000.00	-	5,000.00	5,000.00	-	-	-	-	5,000.00	-	5,000.00	5,000.00	-
6	SD NEGERI KARAWASA	3,243,000.00	5,000.00	3,248,000.00	3,248,000.00	-	-	-	-	3,243,000.00	5,000.00	3,248,000.00	3,248,000.00	-
7	SD NEGERI LEMO	909,725.00	(214,000.00)	695,725.00	840,529.00	-	-	-	-	909,725.00	-	695,725.00	840,529.00	(144,804.00)
8	SD NEGERI LEMOWALIA	38,284.00	-	38,284.00	198,524.00	60,000,000.00	60,000,000.00	60,000,000.00	60,000,000.00	38,284.00	60,000,000.00	60,038,284.00	60,198,524.00	(160,240.00)
9	SD NEGERI LOSONG	79,974.00	41,535.00	121,509.00	276,321.00	-	-	-	-	79,974.00	41,535.00	121,509.00	276,321.00	(154,812.00)
10	SD NEGERI MATUBE	100,534.00	57,000.00	157,534.00	165,152.00	-	-	-	-	100,534.00	57,000.00	157,534.00	165,152.00	(7,618.00)
11	SD NEGERI MOKOTO	830,550.00	-	830,550.00	1,010,219.00	-	-	-	-	830,550.00	-	830,550.00	1,010,219.00	(179,669.00)
12	SD NEGERI POKEANG	10,000.00	-	10,000.00	10,000.00	-	-	-	-	10,000.00	-	10,000.00	10,000.00	-
13	SD NEGERI POSANGKE	10,000.00	-	10,000.00	10,000.00	-	-	-	-	10,000.00	-	10,000.00	10,000.00	-
14	SD NEGERI SALUBIRO	19,234,000.00	29,492,000.00	48,726,000.00	48,726,000.00	-	-	-	-	19,234,000.00	29,492,000.00	48,726,000.00	48,726,000.00	-
15	SD NEGERI SILITI	-	-	-	-	-	-	-	-	-	-	-	-	-
16	SD NEGERI TAMBAROBONE	-	-	-	-	-	-	-	-	-	-	-	-	-
17	SD NEGERI TINGKULUI	-	-	-	18,490.00	-	-	-	-	-	-	-	18,490.00	(18,490.00)
18	SD NEGERI TIRONGAN ATAS	76.00	-	76.00	76.00	-	-	-	-	76.00	-	76.00	76.00	-
19	SD NEGERI TIRONGAN BAWAH	2,962,000.00	-	2,962,000.00	2,962,000.00	-	-	-	-	2,962,000.00	-	2,962,000.00	2,962,000.00	-
20	SD NEGERI TOKALA ATAS	7,048.00	100.00	7,148.00	7,148.00	-	-	-	-	7,048.00	100.00	7,148.00	7,148.00	-
21	SD NEGERI TOKONANAKA	70,000.00	10,000.00	80,000.00	80,000.00	-	-	-	-	70,000.00	10,000.00	80,000.00	80,000.00	-
22	SD NEGERI UEMASI	-	(27,721.00)	-	-	-	-	-	-	-	27,721.00	-	-	(27,721.00)
23	SD NEGERI UERURU	5,800.00	-	5,800.00	5,800.00	-	-	-	-	5,800.00	-	5,800.00	5,800.00	-
24	SD NEGERI DOLUPO KARYA	40,000.00	-	40,000.00	40,000.00	-	-	-	-	40,000.00	-	40,000.00	40,000.00	-
25	SD NEGERI LEMBABELALA	124,000.00	-	124,000.00	124,000.00	-	-	-	-	124,000.00	-	124,000.00	124,000.00	-
26	SD NEGERI PETUMBEA	7,624.00	1,075,000.00	1,082,624.00	1,055,624.00	-	-	-	27,000.00	7,624.00	1,075,000.00	1,082,624.00	1,082,624.00	-
27	SD NEGERI POONA	2,206,000.00	-	2,206,000.00	2,206,000.00	935,500.00	-	935,500.00	935,500.00	3,141,500.00	-	3,141,500.00	3,141,500.00	-
28	SEKOLAH DASAR NEGERI MANDULA	1,032,308.00	-	1,032,308.00	1,032,308.00	30,000.00	-	30,000.00	30,000.00	1,062,308.00	-	1,062,308.00	1,062,308.00	-
29	SD NEGERI PARAWI	376,000.00	2,287,000.00	2,663,000.00	2,663,000.00	-	-	-	-	376,000.00	2,287,000.00	2,663,000.00	2,663,000.00	-
30	SD NEGERI BINTANGOR MUKTI	20,000.00	-	20,000.00	20,000.00	-	-	-	-	20,000.00	-	20,000.00	20,000.00	-
31	SD NEGERI JAMOR JAYA	54,878.00	-	54,878.00	878.00	-	-	-	54,000.00	54,878.00	-	54,878.00	54,878.00	-
32	SD NEGERI PONTANGO	-	100.00	100.00	100.00	-	-	-	-	-	100.00	100.00	100.00	-
33	SD INPRES LEMBAH SUMARA	-	-	-	-	-	-	-	-	-	-	-	-	-
34	SD INPRES SUMARA JAYA	2,176,000.00	627,000.00	2,803,000.00	2,803,000.00	-	-	-	-	2,176,000.00	627,000.00	2,803,000.00	2,803,000.00	-
35	SD INPRES TANDYOYONDO	1,084.00	-	1,084.00	1,084.00	-	-	-	-	1,084.00	-	1,084.00	1,084.00	-
36	SD NEGERI BAU	4,000.00	2,000.00	6,000.00	9,084.00	-	-	-	-	4,000.00	2,000.00	6,000.00	9,084.00	(3,084.00)
37	SD NEGERI MALINO	51,000.00	10,460,616.00	10,511,616.00	10,511,616.00	-	325,000.00	325,000.00	325,000.00	51,000.00	10,785,616.00	10,836,616.00	10,836,616.00	-
38	SD NEGERI MALINO JAYA	10,000.00	-	10,000.00	10,000.00	-	-	-	-	10,000.00	-	10,000.00	10,000.00	-
39	SD NEGERI PANCA MAKMUR	-	-	-	-	-	-	-	-	-	-	-	-	-
40	SD NEGERI TAMAINUSI	26,987.00	-	26,987.00	26,987.00	-	-	-	-	26,987.00	-	26,987.00	26,987.00	-
41	SD NEGERI TAMBAYOLI	2,050,014.29	1,728,000.00	3,778,014.29	3,778,014.29	-	-	-	-	2,050,014.29	1,728,000.00	3,778,014.29	3,778,014.29	-
42	SD NEGERI TOWI	62,500.00	5,876,500.00	5,939,000.00	5,939,000.00	-	50,000.00	50,000.00	50,000.00	62,500.00	5,926,500.00	5,989,000.00	5,989,000.00	-
43	SD NEGERI UEBANGKE	13,883,935.00	2,375,200.00	16,259,135.00	16,369,754.00	-	-	-	-	13,883,935.00	2,375,200.00	16,259,135.00	16,369,754.00	(110,619.00)
44	SD NEGERI 1 TANASUMPU	-	76,000.00	76,000.00	76,000.00	-	-	-	-	-	76,000.00	76,000.00	76,000.00	-
45	SD NEGERI 1 TANAYAGAYA	26,100.00	-	26,100.00	26,100.00	-	-	-	-	26,100.00	-	26,100.00	26,100.00	-
46	SD NEGERI 2 TANASUMPU	46,000.00	-	46,000.00	46,000.00	-	-	-	-	46,000.00	-	46,000.00	46,000.00	-
47	SD NEGERI ANDOLIA	427,878.00	2,555,523.00	2,983,401.00	3,165,577.00	-	-	-	-	427,878.00	2,555,523.00	2,983,401.00	3,165,577.00	(182,176.00)

NO	NAMA SEKOLAH	SALDO AKHIR DANA BOS REGULAR				SALDO AKHIR DANA BOS AFIRMASI DAN KINERJA				TOTAL SALDO REGULAR DAN AFIRMASI KINERJA				JASA GIRO
		REKENING	TUNAI	TOTAL	SALDO SP3B	REKENING	TUNAI	TOTAL	SALDO SP3B	REKENING	TUNAI	TOTAL	SALDO SP3B	
48	SD NEGERI DASAR	72,000.00	16,349,637.00	16,421,637.00	16,447,927.00	-	-	-	-	72,000.00	16,349,637.00	16,421,637.00	16,447,927.00	(26,290.00)
49	SD NEGERI GIRI MULYA	-	-	-	-	35,000.00	-	35,000.00	35,000.00	35,000.00	-	35,000.00	35,000.00	-
50	SD NEGERI KAMUNJANG	391,405.00	1,377,000.00	1,768,405.00	1,914,226.00	-	-	-	-	391,405.00	1,377,000.00	1,768,405.00	1,914,226.00	(145,821.00)
51	SD NEGERI KOLO ATAS	-	-	-	-	-	-	-	-	-	-	-	-	-
52	SD NEGERI KOLO BAWAH	5,000.00	-	5,000.00	5,000.00	-	16,276,000.00	16,276,000.00	16,276,000.00	5,000.00	16,276,000.00	16,281,000.00	16,281,000.00	-
53	SD NEGERI MOMO	-	-	-	-	-	-	-	-	-	-	-	-	-
54	SD NEGERI PANDAUKE	20,000.00	-	20,000.00	20,000.00	-	-	-	-	20,000.00	-	20,000.00	20,000.00	-
55	SD NEGERI PARAMBA	-	-	-	-	-	-	-	-	-	-	-	-	-
56	SD NEGERI SEA	-	10,000.00	376,000.00	366,000.00	-	-	-	-	10,000.00	376,000.00	366,000.00	366,000.00	-
57	SD NEGERI TAMBALE	4,000.00	168,000.00	172,000.00	172,000.00	-	-	-	-	4,000.00	168,000.00	172,000.00	172,000.00	-
58	SD NEGERI UEMALINGKU	10,000.00	-	10,000.00	10,000.00	-	-	-	-	10,000.00	-	10,000.00	10,000.00	-
59	SD NEGERI UEPAKATU	416,000.00	8,600,000.00	9,016,000.00	9,016,000.00	-	-	-	-	416,000.00	8,600,000.00	9,016,000.00	9,016,000.00	-
60	SD NEGERI WINANGABINO	800.00	-	800.00	17,361.00	-	-	-	-	800.00	-	800.00	17,361.00	(16,561.00)
61	SD NEGERI LEMBONTONARA	50,000.00	7,950,000.00	8,000,000.00	8,000,000.00	-	-	-	-	50,000.00	7,950,000.00	8,000,000.00	8,000,000.00	-
62	SD NEGERI BENCUE	5,000.00	-	5,000.00	5,000.00	-	-	-	-	5,000.00	-	5,000.00	5,000.00	-
63	SD NEGERI TAMUNJENGI	249.00	64,390.00	64,639.00	64,639.00	-	-	-	-	249.00	64,390.00	64,639.00	64,639.00	-
64	SD NEGERI 2 PELERU	13,000.00	-	13,000.00	13,000.00	-	-	-	-	13,000.00	-	13,000.00	13,000.00	-
65	SD NEGERI ERA	8,000.00	4,000.00	12,000.00	12,000.00	-	-	-	-	8,000.00	4,000.00	12,000.00	12,000.00	-
66	SD NEGERI TIWA'A	183,863.90	1,334,594.00	1,518,457.90	1,518,457.90	-	-	-	-	183,863.90	1,334,594.00	1,518,457.90	1,518,457.90	-
67	SD NEGERI MAYUMBA	8,000.00	-	8,000.00	8,000.00	-	-	-	-	8,000.00	-	8,000.00	8,000.00	-
68	SD NEGERI 1 TALIWAN	192,000.00	14,082.00	206,082.00	206,082.00	-	-	-	-	192,000.00	14,082.00	206,082.00	206,082.00	-
69	SD NEGERI 1 PELERU	5,406,000.00	-	5,406,000.00	5,406,000.00	-	-	-	-	5,406,000.00	-	5,406,000.00	5,406,000.00	-
70	SD NEGERI 2 TALIWAN	-	-	-	-	-	-	-	-	-	-	-	-	-
71	SD NEGERI LANUMOR	49,575.00	209,425.00	259,000.00	259,000.00	-	-	-	-	49,575.00	209,425.00	259,000.00	259,000.00	-
72	SD NEGERI MALEI	56,000.00	-	56,000.00	56,000.00	-	-	-	-	56,000.00	-	56,000.00	56,000.00	-
73	SD NEGERI KOMOMONTO	20,000.00	-	20,000.00	20,000.00	-	-	-	-	20,000.00	-	20,000.00	20,000.00	-
74	SD NEGERI TOMUI KARYA	5,000.00	700,000.00	705,000.00	705,000.00	-	-	-	-	5,000.00	700,000.00	705,000.00	705,000.00	-
75	SD NEGERI LEE	5,506.00	470,300.00	475,806.00	310,706.00	-	1,249,900.00	1,249,900.00	1,415,000.00	5,506.00	1,720,200.00	1,725,706.00	1,725,706.00	-
76	SD NEGERI 2 KOLAKA	-	1,576,000.00	1,576,000.00	1,576,000.00	-	-	-	-	-	1,576,000.00	1,576,000.00	1,576,000.00	-
77	SD NEGERI 1 TOMATA	306,000.00	-	306,000.00	306,000.00	-	-	-	-	306,000.00	-	306,000.00	306,000.00	-
78	SD NEGERI 1 KOLAKA	-	1,000.00	1,000.00	1,000.00	-	-	-	-	1,000.00	-	1,000.00	1,000.00	-
79	SD NEGERI 2 TOMATA	78,636.00	-	78,636.00	263,661.00	-	-	-	-	78,636.00	-	78,636.00	263,661.00	(185,025.00)
80	SD NEGERI SAEMBA WALATI	5,551,750.00	-	5,551,750.00	5,551,750.00	-	-	-	-	5,551,750.00	-	5,551,750.00	5,551,750.00	-
81	SD NEGERI TAENDE	47,000.00	1,818,000.00	1,865,000.00	1,865,000.00	-	-	-	-	47,000.00	1,818,000.00	1,865,000.00	1,865,000.00	-
82	SD NEGERI PEONEA	-	(18,435.00)	18,435.00	18,435.00	-	-	-	-	-	18,435.00	18,435.00	18,435.00	-
83	SD NEGERI ENSA	-	800.00	800.00	800.00	-	-	-	-	-	800.00	800.00	800.00	-
84	SD NEGERI SAEMBA	10,000.00	39,450.00	49,450.00	49,450.00	-	-	-	-	10,000.00	39,450.00	49,450.00	49,450.00	-
85	SD NEGERI KASINGOLI	258,727.00	19,270,000.00	19,528,727.00	19,528,727.00	-	9,500.00	9,500.00	9,500.00	258,727.00	19,279,500.00	19,538,227.00	19,538,227.00	-
86	SD NEGERI LONDI	2,600,000.00	2,960,400.00	5,560,400.00	5,560,400.00	-	-	-	-	2,600,000.00	2,960,400.00	5,560,400.00	5,560,400.00	-
87	SD INPRES KOYA	-	-	-	-	-	-	-	-	-	-	-	-	-
88	SD NEGERI KOROMATANTU	3,750,000.00	-	3,750,000.00	3,750,000.00	-	-	-	-	3,750,000.00	-	3,750,000.00	3,750,000.00	-
89	SD NEGERI LAMBOLO	10,000.00	9,000.00	19,000.00	19,000.00	-	-	-	-	10,000.00	9,000.00	19,000.00	19,000.00	-
90	SD NEGERI 1 KOLONODALE	5,800.00	300.00	6,100.00	6,100.00	-	-	-	-	5,800.00	300.00	6,100.00	6,100.00	-
91	SD NEGERI KOROLOLAMA	-	-	-	-	-	-	-	-	-	-	-	-	-
92	SD NEGERI TANAUKE	9,250.00	-	9,250.00	9,250.00	-	-	-	-	9,250.00	-	9,250.00	9,250.00	-
93	SD NEGERI 4 KOLONODALE	-	-	-	-	-	-	-	-	-	-	-	-	-
94	SD NEGERI 3 KOLONODALE	33,463.00	-	33,463.00	33,463.00	-	-	-	-	33,463.00	-	33,463.00	33,463.00	-
95	SD NEGERI 2 KOLONODALE	331,940.00	60.00	332,000.00	332,000.00	-	-	-	-	331,940.00	60.00	332,000.00	332,000.00	-
96	SD INPRES 5 KOLONODALE	11,412.00	744,000.00	755,412.00	755,412.00	-	-	-	-	11,412.00	744,000.00	755,412.00	755,412.00	-
97	SD NEGERI GILILANA	108,425.00	161,248.00	269,673.00	269,673.00	-	-	-	-	108,425.00	161,248.00	269,673.00	269,673.00	-
98	SD INPRES GANDA-GANDA	115,543.00	(716.00)	114,827.00	300,000.00	-	-	-	-	115,543.00	716.00	114,827.00	300,000.00	(185,173.00)

NO	NAMA SEKOLAH	SALDO AKHIR DANA BOS REGULAR				SALDO AKHIR DANA BOS AFIRMASI DAN KINERJA				TOTAL SALDO REGULAR DAN AFIRMASI KINERJA				JASA GIRO
		REKENING	TUNAI	TOTAL	SALDO SP3B	REKENING	TUNAI	TOTAL	SALDO SP3B	REKENING	TUNAI	TOTAL	SALDO SP3B	
99	SD NEGERI ULUU LAA	1,340,000.00	31,000.00	1,371,000.00	1,371,000.00	-	-	-	-	1,340,000.00	31,000.00	1,371,000.00	1,371,000.00	
100	SD NEGERI 1 ULULAA/ KORONGKAMA	-	-	-	-	-	-	-	-	-	-	-	-	
101	SD NEGERI TONTOWEA	10,000.00	-	10,000.00	10,000.00	-	-	-	-	10,000.00	-	10,000.00	10,000.00	
102	SD NEGERI MONDOWE	7,152.00	-	7,152.00	7,152.00	-	-	-	-	7,152.00	-	7,152.00	7,152.00	
103	SD INPRES TIU	100,000.00	-	100,000.00	100,000.00	-	-	-	-	100,000.00	-	100,000.00	100,000.00	
104	SD NEGERI 2 MOLEONO/PEILIA	-	-	-	-	-	-	-	-	-	-	-	-	
105	SD NEGERI TADAKU JAYA	24,000.00	-	24,000.00	24,000.00	-	-	-	-	24,000.00	-	24,000.00	24,000.00	
106	SD NEGERI MOLEONO	-	-	-	-	-	-	-	-	-	-	-	-	
107	SD NEGERI TOGU MULYA	10,000.00	-	10,000.00	10,000.00	-	-	-	-	10,000.00	-	10,000.00	10,000.00	
108	SD NEGERI ONEPUTE	150,060.00	-	150,060.00	150,060.00	-	-	-	-	150,060.00	-	150,060.00	150,060.00	
109	SD NEGERI 1 BUNTA	57,000.00	162,200.00	219,200.00	219,200.00	-	-	-	-	57,000.00	162,200.00	219,200.00	219,200.00	-
110	SD NEGERI MOLINO	-	1,200,000.00	1,200,000.00	1,265,909.00	-	-	-	-	-	1,200,000.00	1,200,000.00	1,265,909.00	(65,909.00)
111	SD NEGERI BIMOR JAYA	99,502.00	-	99,502.00	99,502.00	-	-	-	-	99,502.00	-	99,502.00	99,502.00	-
112	SD NEGERI MOLORES	9,000.00	-	9,000.00	9,000.00	-	-	-	-	9,000.00	-	9,000.00	9,000.00	-
113	SD NEGERI 2 BUNTA	5,000.00	(3,000.00)	2,000.00	2,000.00	-	-	-	-	5,000.00	3,000.00	2,000.00	2,000.00	-
114	SD NEGERI BUNGINTIMBE	24,000.02	150.00	24,150.02	24,150.02	-	-	-	-	24,000.02	150.00	24,150.02	24,150.02	0.00
115	SD NEGERI PEBOOA	8,459.00	-	8,459.00	8,459.00	-	-	-	-	8,459.00	-	8,459.00	8,459.00	-
116	SD NEGERI TOMPIRA	374,592.00	-	374,592.00	374,592.00	-	-	-	-	374,592.00	-	374,592.00	374,592.00	-
117	SD NEGERI TOWARA	5,250.00	-	5,250.00	5,250.00	-	-	-	-	5,250.00	-	5,250.00	5,250.00	-
118	SD NEGERI UNGKEA	17,530.00	-	17,530.00	17,530.00	-	-	-	-	17,530.00	-	17,530.00	17,530.00	-
119	SD NEGERI KEUNO	10,000.00	6,100,000.00	6,110,000.00	6,110,000.00	-	-	-	-	10,000.00	6,100,000.00	6,110,000.00	6,110,000.00	-
120	SD NEGERI MOHONI	26,000.00	1,689,384.00	1,715,384.00	1,715,384.00	-	-	-	-	26,000.00	1,689,384.00	1,715,384.00	1,715,384.00	-
121	SD NEGERI TINOMPO	50,000.00	40,200.00	90,200.00	90,200.00	-	-	-	-	50,000.00	40,200.00	90,200.00	90,200.00	-
122	SD NEGERI TINGKEAO	710,000.00	-	710,000.00	710,000.00	-	-	-	-	710,000.00	-	710,000.00	710,000.00	-
123	SD NEGERI KOROBONDE	52,167.00	755,553.00	807,720.00	807,720.00	-	-	-	-	52,167.00	755,553.00	807,720.00	807,720.00	-
124	SD NEGERI 2 KOROWOU	66,644.00	14,585,072.00	14,651,716.00	14,651,716.00	-	-	-	-	66,644.00	14,585,072.00	14,651,716.00	14,651,716.00	-
125	SD NEGERI 1 BETELEME	1,362,021.00	-	1,362,021.00	1,362,021.00	178,000.00	-	178,000.00	178,000.00	1,540,021.00	-	1,540,021.00	1,540,021.00	-
126	SD NEGERI LEMBOROMA	1,418,000.00	42,000.00	1,460,000.00	1,460,000.00	42,000.00	-	42,000.00	42,000.00	1,460,000.00	42,000.00	1,502,000.00	1,502,000.00	-
127	SD NEGERI KOROWALELO	303,442.00	-	303,442.00	303,442.00	-	-	-	-	303,442.00	-	303,442.00	303,442.00	-
128	SD NEGERI LEMBOBARU	54,605.00	173,300.00	227,905.00	61,095.00	-	-	-	289,000.00	54,605.00	173,300.00	227,905.00	227,905.00	-
129	SD NEGERI 2 BETELEME	612,220.00	-	612,220.00	612,220.00	-	-	-	-	612,220.00	-	612,220.00	612,220.00	-
130	SD NEGERI KUMPI	100,000.00	-	100,000.00	100,000.00	-	-	-	-	100,000.00	-	100,000.00	100,000.00	-
131	SD NEGERI 1 KOROWOU	429.00	3,196,000.00	3,196,429.00	3,196,429.00	-	-	-	-	429.00	3,196,000.00	3,196,429.00	3,196,429.00	-
132	SD NEGERI UNDORO	50,000.00	50,000.00	100,000.00	100,000.00	-	-	-	-	50,000.00	50,000.00	100,000.00	100,000.00	-
133	SD NEGERI WARAA	376,000.00	1,555,318.00	1,931,318.00	1,931,318.00	-	-	-	-	376,000.00	1,555,318.00	1,931,318.00	1,931,318.00	-
134	SD NEGERI WAWOPADA	-	-	-	-	-	-	-	-	-	-	-	-	-
135	SD SMP SATU ATAP NEGERI LEMBO	-	-	-	-	-	-	-	-	-	-	-	-	-
136	SMP NEGERI 1 BUNGKU UTARA	17,828.00	-	17,828.00	17,828.00	-	-	-	-	17,828.00	-	17,828.00	17,828.00	-
137	SMP NEGERI 1 LEMBO	839,667.57	-	839,667.57	839,667.57	30,000.00	-	30,000.00	30,000.00	869,667.57	-	869,667.57	869,667.57	-
138	SMP NEGERI 1 LEMBO RAYA	947.00	1,286,000.00	1,286,947.00	1,286,947.00	-	-	-	-	947.00	1,286,000.00	1,286,947.00	1,286,947.00	-
139	SMP NEGERI 1 MAMOSALATO	90,253.00	-	90,253.00	90,253.00	-	-	-	-	90,253.00	-	90,253.00	90,253.00	-
140	SMP NEGERI 1 MORI ATAS	753,682.00	-	753,682.00	753,682.00	-	-	-	-	753,682.00	-	753,682.00	753,682.00	-
141	SMP NEGERI 1 MORI UTARA	7,287.00	-	7,287.00	7,287.00	-	-	-	-	7,287.00	-	7,287.00	7,287.00	-
142	SMP NEGERI 1 PETASIA	14,228,000.00	1,915,650.00	16,143,650.00	16,143,650.00	-	-	-	-	14,228,000.00	1,915,650.00	16,143,650.00	16,143,650.00	-
143	SMP NEGERI 1 PETASIA BARAT	97,901.00	(1,715.00)	96,186.00	96,186.00	-	-	-	-	97,901.00	1,715.00	96,186.00	96,186.00	-
144	SMP NEGERI 1 PETASIA TIMUR	1,149,378.00	-	1,149,378.00	1,149,378.00	-	-	-	-	1,149,378.00	-	1,149,378.00	1,149,378.00	-
145	SMP NEGERI 1 SOYO JAYA	5,000.00	5,184,104.00	5,179,104.00	5,179,104.00	-	-	-	-	5,000.00	5,184,104.00	5,179,104.00	5,179,104.00	-
146	SMP NEGERI 2 BUNGKU UTARA	859.00	0.81	859.81	122,809.81	-	-	-	-	859.00	0.81	859.81	122,809.81	(121,950.00)
147	SMP NEGERI 2 LEMBO RAYA	700,000.00	1,000.00	701,000.00	701,000.00	-	-	-	-	700,000.00	1,000.00	701,000.00	701,000.00	-
148	SMP NEGERI 2 MAMOSALATO	-	-	-	-	14,538.00	-	14,538.00	14,538.00	14,538.00	-	14,538.00	14,538.00	-
149	SMP NEGERI 2 MORI ATAS	8,494,000.00	10,200,000.00	18,694,000.00	18,694,000.00	-	-	-	-	8,494,000.00	10,200,000.00	18,694,000.00	18,694,000.00	-

NO	NAMA SEKOLAH	SALDO AKHIR DANA BOS REGULAR				SALDO AKHIR DANA BOS AFIRMASI DAN KINERJA				TOTAL SALDO REGULAR DAN AFIRMASI KINERJA				JASA GIRO
		REKENING	TUNAI	TOTAL	SALDO SP3B	REKENING	TUNAI	TOTAL	SALDO SP3B	REKENING	TUNAI	TOTAL	SALDO SP3B	
150	SMP NEGERI 2 PETASIA	25,862,840.00	1,680,396.00	27,543,236.00	27,543,236.00	-	-	-	-	25,862,840.00	1,680,396.00	27,543,236.00	27,543,236.00	-
151	SMP NEGERI 2 PETASIA BARAT SATU ATAP	20,670,100.00	3,447,288.00	24,117,388.00	24,272,055.00	-	-	-	-	20,670,100.00	3,447,288.00	24,117,388.00	24,272,055.00	(154,667.00)
152	SMP NEGERI 2 PETASIA TIMUR SATU ATAP	485,200.00	-	485,200.00	485,200.00	-	-	-	-	485,200.00	-	485,200.00	485,200.00	-
153	SMP NEGERI 2 SOYO JAYA	50,000.00	-	50,000.00	50,000.00	-	-	-	-	50,000.00	-	50,000.00	50,000.00	-
154	SMP NEGERI 3 LEMBO	10,000.00	15,000.00	25,000.00	25,000.00	-	-	-	-	10,000.00	15,000.00	25,000.00	25,000.00	-
155	SMP NEGERI 3 MAMOSALATO SATU ATAP	-	-	-	-	-	-	-	-	-	-	-	-	-
156	SMP NEGERI 3 MORI ATAS SATAP	-	-	-	-	-	-	-	-	-	-	-	-	-
157	SMP NEGERI 3 MORI UTARA SATU ATAP	8,000.00	-	8,000.00	8,000.00	-	-	-	-	8,000.00	-	8,000.00	8,000.00	-
158	SMP NEGERI 3 PETASIA BARAT SATU ATAP	-	35,000.00	35,000.00	35,000.00	-	-	-	-	-	35,000.00	35,000.00	35,000.00	-
159	SMP NEGERI 3 PETASIA TIMUR	6,000.00	(6,000.00)	-	-	-	-	-	-	6,000.00	6,000.00	-	-	-
160	SMP NEGERI 3 SATU ATAP BUNGKU UTARA	-	-	-	-	-	-	-	-	-	-	-	-	-
161	SMP NEGERI 4 BUNGKU UTARA SATU ATAP	612,945.00	-	612,945.00	772,449.00	-	-	-	-	612,945.00	-	612,945.00	772,449.00	(159,504.00)
162	SMP NEGERI 4 LEMBO	-	-	-	-	-	-	-	-	-	-	-	-	-
163	SMP NEGERI 4 LEMBO RAYA	80,000.00	-	80,000.00	80,000.00	700,000.00	-	700,000.00	700,000.00	780,000.00	-	780,000.00	780,000.00	-
164	SMP NEGERI 4 MORI ATAS SATU ATAP	5,000.00	(5,000.00)	-	-	-	-	-	-	5,000.00	5,000.00	-	-	-
165	SMP NEGERI 4 MORI UTARA	2,167,603.00	20,000.00	2,187,603.00	2,372,555.00	-	-	-	-	2,167,603.00	20,000.00	2,187,603.00	2,372,555.00	(184,952.00)
166	SMP NEGERI 4 PETASIA TIMUR SATU ATAP	-	-	-	-	-	-	-	-	-	-	-	-	-
167	SMP NEGERI 7 BUNGKU UTARA	-	-	-	-	-	-	-	-	-	-	-	-	-
168	SMPN 2 LEMBO	799,071.00	-	799,071.00	799,071.00	-	-	-	-	799,071.00	-	799,071.00	799,071.00	-
169	SMPN 2 MORI UTARA	462,700.00	-	462,700.00	462,700.00	-	-	-	-	462,700.00	-	462,700.00	462,700.00	-
170	SMPN 3 PETASIA SATU ATAP	-	-	-	-	-	-	-	-	-	-	-	-	-
171	SMPN 4 MAMOSALATO SATU ATAP	-	-	-	-	-	-	-	-	-	-	-	-	-
172	SMPN 5 BUNGKU UTARA SATU ATAP	-	-	-	-	-	-	-	-	-	-	-	-	-
173	SMPN 5 MORI ATAS SATU ATAP	-	-	-	-	-	-	-	-	-	-	-	-	-
174	SMPN 6 BUNGKU UTARA SATU ATAP	-	-	-	-	-	-	-	-	-	-	-	-	-
175	SMPN 5 MAMOSALATO	-	-	-	-	-	-	-	-	-	-	-	-	-
	JUMLAH	160,225,978.78	173,867,288.81	334,093,267.59	335,793,252.59	1,965,038.00	77,910,400.00	79,875,438.00	80,410,538.00	162,191,016.78	251,777,688.81	413,968,705.59	416,203,790.59	(2,235,085.00)



LAMPIRAN X :

DAFTAR KAS BENDAHARA JKN

**RINCIAN KAS DI BENDAHARA JKN PUSKESMAS
TAHUN ANGGARAN 2022**

Lampiran X

No	Nama Puskesmas	Saldo Awal	Dana Kapitasi			Jasa Giro				Saldo Akhir		
			Penerimaan	Belanja	Saldo Akhir	Saldo Awal	Penerimaan	Setoran	Saldo Akhir	Kas di Rekening	Kas Tunai	Total
1	2	3	6	7	8	9	10	11	12	13	14	15
1	PETUMBEA	38,859,270.00	432,599,930.00	451,564,300.00	19,894,900.00		1,280,026.00	382,001.00	898,025.00	20,792,925.00	0.00	20,792,925.00
2	MAYUMBA	55,184,461.00	326,762,139.00	381,650,161.00	296,439.00		951,634.00	312,819.00	638,815.00	935,254.00	0.00	935,254.00
3	PANDAUKE	1,570,276.00	567,429,824.00	568,515,700.00	484,400.00	18,000.00	316,284.00	151,470.00	182,814.00	687,214.00	(20,000.00)	667,214.00
4	BATURUBE	8,396,552.00	860,743,173.00	818,685,750.00	50,453,975.00		1,596,411.00	445,277.00	1,151,134.00	51,605,109.00	0.00	51,605,109.00
5	TAMBAYOLI	58,360,249.00	93,183,051.00	150,647,711.00	895,589.00		688,012.00	260,546.00	427,466.00	1,322,766.00	289.00	1,323,055.00
6	PANCA MAKMUR	2,787,190.00	296,673,010.00	285,956,464.00	13,503,736.00		546,668.00	234,783.00	311,885.00	13,815,621.00	0.00	13,815,621.00
7	LEE	11,220,733.00	178,927,967.00	182,719,618.00	7,429,082.00		249,066.00	175,810.00	73,256.00	7,506,344.00	(4,006.00)	7,502,338.00
8	TOMATA	1,464,555.00	695,737,645.00	663,120,751.00	34,081,449.00		563,126.00	236,527.00	326,599.00	5,779,054.00	28,628,994.00	34,408,048.00
9	BETELEME	9,645,740.00	831,497,010.00	803,126,912.00	38,015,838.00		1,206,190.00	367,231.00	838,959.00	38,384,591.00	470,206.00	38,854,797.00
10	KOLONODALE	26,056,288.00	831,263,912.00	790,823,320.00	66,496,880.00		2,086,566.00	543,308.00	1,543,258.00	63,077,554.00	4,962,584.00	68,040,138.00
11	MOLINO	103,842,628.00	858,528,472.00	914,717,088.00	47,654,012.00		2,514,763.00	624,572.00	1,890,191.00	49,404,571.00	139,632.00	49,544,203.00
12	ANUNTOLUWU	24,968,262.00	431,584,988.00	452,276,212.00	4,277,038.00		1,854,171.00	486,590.00	1,367,581.00	5,645,583.00	(964.00)	5,644,619.00
13	LIJO	4,712,345.00	51,926,755.00	48,646,100.00	7,993,000.00		140,846.00	141,970.00	(1,124.00)	7,987,976.00	3,900.00	7,991,876.00
Jumlah Total		347,068,549.00	6,456,857,876.00	6,512,450,087.00	291,476,338.00	18,000.00	13,993,763.00	4,362,904.00	9,648,859.00	266,944,562.00	34,180,635.00	301,125,197.00

RINCIAN KAS DI BENDAHARA IKN PUSKESMAS
TAHUN 2022

No	Nama Puskesmas	Saldo Awal	Dana Kapitasi					Jasa Giro				Saldo Akhir			SETORAN SISA TUNAI			SETORAN JASA GIRO			
			Penerimaan	Belanja				Saldo Akhir	Saldo Awal	Penerimaan	Setoran	Saldo Akhir	Kas di Rekening	Kas Tunai	Total	NOMOR STS	TANGGAL STS	NILAI	NOMOR STS	TANGGAL STS	NILAI
				Belanja Pegawai	Belanja Barang dan Jasa	Belanja Modal Perlatan dan	Jumlah Belanja														
1	2	3	4	5	6	7	8	9	10	11	12	13	14	15	16	17	18	19	20	21	
1	PETUMBEA	38.859.270,00	432.599.930,00	283.185.300,00	125.179.000,00	43.200.000,00	451.564.300,00	19.894.900,00	1.280.026,00	382.001,00	898.025,00	20.792.925,00	0,00	20.792.925,00	-	-	-	401/STS/PKM-PTB/II/2023	2/8/2023	898.025,00	
2	MAYUMBA	55.184.461,00	326.762.139,00	213.475.511,00	124.966.850,00	43.207.800,00	381.650.161,00	296.439,00	951.634,00	312.819,00	638.815,00	935.254,00	0,00	935.254,00	-	-	-	010/STS/PKM-MYB/2023	1/20/2023	638.815,00	
3	PANDAUKÉ	1.570.276,00	567.429.824,00	377.800.000,00	230.715.700,00		568.515.700,00	484.400,00	316.284,00	151.470,00	182.814,00	687.214,00	(20.000,00)	667.214,00	-	-	-				
4	BATURUBÉ	8.396.552,00	860.743.173,00	488.000.000,00	231.285.750,00	99.400.000,00	818.685.750,00	50.453.975,00	1.596.411,00	445.277,00	1.151.134,00	51.605.109,00	0,00	51.605.109,00	-	-	-	445/ /IKN/PKM-BTR/2022	2/1/2023	1.151.134,00	
5	TAMBAYOLI	58.360.249,00	93.183.051,00	91.818.711,00	58.829.000,00		150.647.711,00	895.589,00	688.012,00	260.546,00	427.466,00	1.322.766,00	289,00	1.323.055,00	445/552/STS/PKA-TBY/II/2023	1/2/2023	289,00		445/530/STS/PKMA-TBY/II/2023	2/21/2023	427.466,00
6	PANCA MAKMUR	2.787.190,00	296.673.010,00	169.938.614,00	116.017.850,00		285.956.464,00	13.503.736,00	546.668,00	234.783,00	311.885,00	13.815.621,00	0,00	13.815.621,00	-	-	-	445/025/STS- IKN/PKM-PMR/II/2023	2/23/2023	311.885,00	
7	LEE	11.220.733,00	178.927.987,00	103.506.000,00	79.213.618,00		182.719.618,00	7.429.082,00	249.066,00	175.810,00	73.256,00	7.506.344,00	(4.006,00)	7.502.338,00	-	-	-	048/STS/PKM-LEE/2022	2/1/2022	73.256,00	
8	TOMATA	1.464.555,00	695.737.645,00	399.355.000,00	225.304.074,00	38.461.657,00	663.120.751,00	34.081.449,00	563.126,00	236.527,00	326.599,00	5.779.054,00	28.628.994,00	34.408.048,00	(tidak ada sts)	2/21/2023	28.628.994,00	0016/STS/PKM-TMT/II/2023	1/24/2023	326.599,00	
9	BETELEMÉ	9.645.740,00	831.497.010,00	487.800.000,00	206.776.912,00	108.550.000,00	803.126.912,00	38.015.838,00	1.206.190,00	367.231,00	838.959,00	38.384.591,00	470.206,00	38.854.797,00	445/288.b/PKM-BTL/2023	2/7/2023	470.206,00	445/288.a/PKM-BTL/2023	2/7/2023	838.959,00	
10	KOLONODALE	26.056.288,00	831.263.912,00	467.671.140,00	258.131.680,00	65.020.500,00	790.823.320,00	66.496.880,00	2.086.566,00	543.308,00	1.543.258,00	63.077.554,00	4.962.584,00	68.040.138,00	(tidak ada sts)	1/31/2023	3.419.686,00	440/01/PKM-KODAL/2023	1/31/2023	1.543.258,00	
11	MOLINO	103.842.628,00	858.528.472,00	585.732.705,00	218.594.425,00	110.389.958,00	914.717.088,00	47.654.012,00	2.514.763,00	624.572,00	1.890.191,00	49.404.571,00	139.632,00	49.544.203,00	445/123/PKM-MLN/II/2023	1/27/2023	139.632,00	445/127/PKM-MLN/II/2023	1/30/2023	1.890.191,00	
12	ANUNTOLUWU	24.968.262,00	431.584.988,00	258.950.993,00	142.348.314,00	50.976.905,00	452.276.212,00	4.277.038,00	1.854.171,00	486.590,00	1.367.581,00	5.645.583,00	(964,00)	5.644.619,00	445/ /STS/PKM-ANTLUWU/II/2023	12/29/2022	3.300.000,00	445/003/STS/PKM-ANTLUWU/II/2023	1/19/2023	1.367.581,00	
13	LIU	4.712.345,00	51.926.755,00	27.500.000,00	21.146.100,00		48.646.100,00	7.993.000,00	140.846,00	141.970,00	(1.124,00)	7.987.976,00	3.900,00	7.991.876,00							
	Jumlah Total	347.068.549,00	6.456.857.876,00	3.914.733.994,00	2.038.509.273,00	559.206.820,00	6.512.450.087,00	291.476.338,00	18.000,00	13.993.763,00	4.362.904,00	9.648.859,00	266.944.562,00	34.180.635,00	301.125.197,00						



LAMPIRAN XI :

DAFTAR PIUTANG PAJAK DAERAH

**Daftar Piutang Pajak Reklame Papan/Billboard/ Videotron/Megatron
Per 31 Desember 2022**

Lampiran XI.a

No.	KECAMATAN	Saldo Piutang 2022 1 Jan 2021	Realisasi Piutang 2022	Koreksi		Sisa Saldo Awal 2022	Penetapan	Realisasi	Tambah Piutang 2022	Saldo Piutang 31 Des 2022
				Tambah	Kurang					
1	2	3	4	5	6	7	8	9	10	11
1	PETASIA	7,081,434.00	0.00	0.00	0.00	7,081,434.00	0.00	0.00	888,000.00	7,969,434.00
2	PETASIA TIMUR	3,913,507.00	0.00	0.00	0.00	3,913,507.00	0.00	0.00	300,000.00	4,213,507.00
3	PETASIA BARAT	1,183,965.00	0.00	0.00	0.00	1,183,965.00	0.00	0.00	0.00	1,183,965.00
4	MORI ATAS	129,976.00	0.00	0.00	0.00	129,976.00	0.00	0.00	0.00	129,976.00
5	MORI UTARA	4,339,030.00	0.00	0.00	0.00	4,339,030.00	0.00	0.00	0.00	4,339,030.00
6	SOYO JAYA	6,882,735.00	0.00	0.00	0.00	6,882,735.00	0.00	0.00	0.00	6,882,735.00
7	MAMOSALATO	897,623.00	0.00	0.00	0.00	897,623.00	0.00	0.00	0.00	897,623.00
8	LEMBO	14,470,608.00	0.00	0.00	0.00	14,470,608.00	0.00	0.00	292,000.00	14,762,608.00
9	LEMBO RAYA	1,096,209.00	0.00	0.00	0.00	1,096,209.00	0.00	0.00	0.00	1,096,209.00
10	BUNGKU UTARA	19,330,894.00	0.00	0.00	0.00	19,330,894.00	0.00	0.00	0.00	19,330,894.00
10	Piutang Pajak Reklame	0.00	0.00	0.00	0.00	0.00	0.00	0.00	0.00	0.00
Jumlah		59,325,981.00	0.00	0.00	0.00	59,325,981.00	0.00	0.00	1,480,000.00	60,805,981.00

Daftar Piutang Galian C
Pajak Bahan Mineral Bukan Logam dan Batuan
Per 31 Desember 2022

Lampiran XI.b

No.	Uraian	Saldo Piutang 1 Jan 2022	Realisasi Piutang 2022	Koreksi		Sisa Saldo Awal 2022	Penetapan	Realisasi	Tambah Piutang 2022	Saldo Piutang 31 Des 2022
				Tambah	Kurang					
1	2	3	4	5	6	7	8	9	10	11
1	Tambahan Piutang 2022	0.00	0.00	0.00	0.00	0.00	0.00	0.00	1,991,900,348.60	1,991,900,348.60
2	PT. GEMBA	6,528,660.00	0.00	0.00	0.00	6,528,660.00	0.00	0.00	0.00	6,528,660.00
3	CV. PETASIA INDAH	46,452.00	0.00	0.00	0.00	46,452.00	0.00	0.00	0.00	46,452.00
4	CV. SAKINA PUTRI	143,847.00	0.00	0.00	0.00	143,847.00	0.00	0.00	0.00	143,847.00
5	PT. BUMINATA AJI PERKASA	115,518,669.00	0.00	0.00	0.00	115,518,669.00	0.00	0.00	0.00	115,518,669.00
6	PT. AFID LINTAS JAYA	0.00	0.00	0.00	0.00	0.00	0.00	0.00	0.00	0.00
7	PT. SEI	17,984,477,920.00	0.00	0.00	0.00	17,984,477,920.00	0.00	0.00	0.00	17,984,477,920.00
Jumlah		18,106,715,548.00	0.00	0.00	0.00	18,106,715,548.00	0.00	0.00	1,991,900,348.60	20,098,615,896.60

**DAFTAR PIUTANG PAJAK BUMI DAN BANGUNAN
SEKTOR PERDESAAN DAN PERKOTAAN (PBB-P2)
PER 31 DESEMBER 2021**

Lampiran XI.c

Kecamatan	Saldo Awal Piutang	Pelunasan Piutang 2014 s.d 2021	Piutang 2022	Saldo Akhir Piutang 2022
PETASIA	379,328,603.00	10,583,684.00	876,013,946.00	1,244,758,865.00
PETASIA TIMUR	1,034,009,055.00	777,340.00	5,180,543,962.00	6,213,775,677.00
PETASIA BARAT	475,681,542.00	-	181,825,884.00	657,507,426.00
MORI ATAS	856,083,941.00	5,002,672.00	109,110,508.00	960,191,777.00
MORI UTARA	282,441,541.00	-	3,585,356.00	286,026,897.00
SOYO JAYA	554,046,959.00	22,351,000.00	24,660,820.00	556,356,779.00
MAMOSALATO	429,849,096.00	8,266,056.00	4,834,244.00	426,417,284.00
LEMBO	458,607,964.00	1,162,109.00	527,516,117.70	984,961,972.70
LEMBO RAYA	937,138,061.00	-	119,510,485.00	1,056,648,546.00
BUNGKU UTARA	403,518,581.00	13,117,539.00	11,832,952.00	402,233,994.00
TOTAL	5,810,705,343.00	61,260,400.00	7,039,434,274.70	12,788,879,217.70



LAMPIRAN XII :

DAFTAR PIUTANG RETRIBUSI

**Daftar Piutang RSUD
Per 31 Desember 2022**

Lampiran XII.a

No	Uraian	Saldo Piutang 1 Januari 2022	Koreksi		Mutasi		Saldo Piutang 31 Des 2022	TANGGAL
			Tambah	Kurang	Tambah	Kurang		TEREALISASI
1	2	3	4	5	6	7	8	
1	BPJS Ambulance Oktober 2021	51,096,000.00	0.00	0.00	0.00	51,096,000.00	0.00	
2	BPJS Ambulance November 2021	86,856,000.00	0.00	0.00	0.00	86,856,000.00	0.00	
3	BPJS KESEHATAN (AMBULANCE) NOVEMBER 2022	0.00	0.00	0.00	127,916,000.00	0.00	127,916,000.00	30 Januari 2023
Jumlah		0.00	0.00	0.00	127,916,000.00	0.00	127,916,000.00	

**Daftar Piutang Pajak BPHTB
Per 31 Desember 2021**

Lampiran XII.b

No.	Uraian	Saldo Piutang 1 Jan 2021		Realisasi Piutang 2021	Koreksi		Sisa Saldo Awal 2021	Penetapan	Realisasi	Tambah Piutang 2021	Saldo Piutang 31 Des 2021
		Tanggal Ketetapan	Jumlah		Tambah	Kurang					
1	2	3	4	5	6	7	8	9	10	11	12
1	PETAK APBD	01 Desember 2015	630,000.00				630,000.00			0.00	630,000.00
2	PETAK APBN	01 Desember 2015	792,000.00				792,000.00			0.00	792,000.00
3	PETAK DARURAT	01 Desember 2015	2,813,425.00				2,813,425.00			0.00	2,813,425.00
4	PETAK INPRES	01 Desember 2015	887,400.00				887,400.00			0.00	887,400.00
Jumlah			5,122,825.00	0.00	0.00	0.00	5,122,825.00	0.00	0.00	0.00	5,122,825.00



LAMPIRAN XIII:

DAFTAR PIUTANG TP-TGR

Saldo Piutang Lain-Lain PAD yang Sah Per 31 Desember 2022

Lampiran XIII

NO	SKTJM		TOTAL TPTGR	MASA ANGSURAN	SALDO PIUTANG 2017	SETORAN PIUTANG DI 2021	PIUTANG s.d 2021 BELUM DITERIMA	SALDO PIUTANG PER 31 DESEMBER 2021	PIUTANG RESCHEDULE	ASET LAINNYA
	NOMOR/ TGL	NAMA								
1	2	3	4	5	6	7	8 = 6-7			
TAHUN 2011										
1	Berita Acara Nomor : 341/MP TP-TGR/BA/XII/2011 ,Periode angsuran Maret 12 s.d Feb 14 (24 bln)	Suvainain Lapoto, SH	8,997,875.00	24 bulan	8,997,875.00	-	8,997,875.00	8,997,875.00		
		Linmer J Werokila	8,997,875.00	24 bulan	8,997,875.00	-	8,997,875.00	8,997,875.00		
			17,995,750.00		17,995,750.00	-	17,995,750.00	17,995,750.00		
2	Berdasarkan Berita Acara Nomor : 342/MP TP-TGR/BA/XII/2011 Periode angsuran Maret 12 s.d Feb 14 (24 bln).	Suvainain Lapoto, SH	13,764,003.13	24 bulan	13,764,003.13	-	13,764,003.13	13,764,003.13		
		Linmer J Werokila	16,164,003.13	24 bulan	16,164,003.13	-	16,164,003.13	16,164,003.13		
		Hernintje Ompoeo	15,491,003.13	24 bulan	15,491,003.13	-	15,491,003.13	15,491,003.13		
			45,419,009.39		45,419,009.39	-	45,419,009.39	45,419,009.39		
	SUB JUMLAH I		63,414,759.39	-	63,414,759.39	-	63,414,759.39	63,414,759.39		
TAHUN 2012										
3	/SKTJM/MP TP-TGR/VII/2012,Periode angsuran Oktober 12 s.d Mei 13 (8 bln)	Moh.Saleh Hamid, S.Sos	2,398,800.00	8 bulan	2,398,800.00	-	2,398,800.00	2,398,800.00		
4	117/SKTJM/MP TP-TGR/III/2012 Periode angsuran April 12 s.d Maret 13 (12 bln)	Nurhayati M.Sia	816,500.00	12 bulan	816,500.00	-	816,500.00	816,500.00		
5	/SKTJM/MP TP-TGR/II/2012 Periode angsuran Februari 12 s.d September 12 (8 bln)	Novrianto N, SE	1,525,000.00	8 bulan	1,525,000.00	-	1,525,000.00	1,525,000.00		
	SUB JUMLAH II		4,740,300.00		6,515,300.00	-	4,740,300.00	4,740,300.00		
	JUMLAH I + II		68,155,059.39	-	69,930,059.39	-	68,155,059.39	68,155,059.39		



LAMPIRAN XIV :

DAFTAR PERSEDIAAN

DAFTAR NILAI PERSEDIAAN SKPD MOROWALI UTARA
PER 31 DESEMBER 2022

Lampiran XIV

NO	NAMA SKPD	Saldo Awal	OBAT	BHP	ALKON	CETAK	ATK	TABUNG GAS	PERALATAN KEBERSIHAN	ALAT LISTRIK	ALAT DAPUR	BAHAN MAKANAN	BARANG DISERAHKAN	TABUNG O2	COVID-19	JUMLAH	BERTILA ACARA OPNAME BARANG
1	2	3	4	5	6	7	8	9	10	11	12	13	14	15	16	17	
1	Dinas Pendidikan Daerah	912,000.00														Nihil	
2	Dinas Kesehatan Daerah	5,882,244,488.00	2,694,075,464.00	3,349,507,258.00												6,043,582,722.00	
3	- Puskesmas Kolonodale	101,544,182.00	60,546,239.00	42,846,311.00												103,392,550.00	
4	- Puskesmas Molino	166,660,116.00	79,361,454.00	64,754,166.00												144,115,620.00	
5	- Puskesmas Anutoluwu	122,262,131.00	88,745,458.00	46,555,377.00												135,300,635.00	
6	- Puskesmas Pandauke	173,926,968.00	73,305,955.00	52,413,328.00												125,719,283.00	
7	- Puskesmas Lijo	123,142,741.00	55,617,393.00	56,874,501.00												112,491,894.00	
8	- Puskesmas Beteleme	173,134,722.00	30,798,633.00	77,010,033.00												107,808,666.00	
9	- Puskesmas Petumbea	139,105,314.00	153,162,885.00	59,300,083.00												212,452,968.00	
10	- Puskesmas Tomata	143,584,425.00	69,532,590.00	51,630,467.00												121,163,057.00	
11	- Puskesmas Lee	168,351,732.00	62,790,788.00	100,595,317.00												163,386,105.00	
12	- Puskesmas Maymba	129,886,342.00	44,555,149.00	50,143,141.00												94,698,290.00	
13	- Puskesmas Tambayoli	80,392,372.00	35,486,235.00	11,976,547.00												47,462,782.00	
14	- Puskesmas Panca Makmur	131,344,675.00	90,028,548.00	83,518,713.00												173,547,261.00	
15	- Puskesmas Baturube	128,422,396.00	87,474,779.00	49,016,921.00												136,491,700.00	
16	- Puskesmas Wongkondaya	15,046,156.00	52,537,580.00	32,245,143.00												84,782,723.00	
17	RSUD Kolonodale	2,992,389,497.00	547,220,392.34	1,455,826,549.14		8,301,000.00	713,750.00	15,229,200.00	11,168,850.00	11,272,190.00	98,956,000.00	21,996,000.00				2,170,683,931	
18	Pekerjaan Umum dan Pemukiman Daerah	1,960,000,000.00														Nihil	
19	Satuan Polisi Pamong Praja Dan Pemadam Kebakaran	NHL														Nihil	
20	Dinas Sosial	NHL														Nihil	
21	Dinas Tenaga Kerja dan Transmigrasi	NHL														Nihil	
22	Dinas KB dan Pemberdayaan Perempuan Dan Perlindungan Perempuan	105,345,129.00			102,207,868.00											102,207,868.00	
23	Dinas Lingkungan Hidup Daerah	NHL														Nihil	
24	Dinas Kependudukan dan Pencatatan Sipil	NHL														Nihil	
25	Dinas Pemberdayaan Masyarakat Dan Desa	NHL														Nihil	
26	Dinas Perhubungan Daerah	1,185,000,000.00														Nihil	
27	Dinas Komunikasi Dan Informatika	NHL														Nihil	
28	Dinas Koperasi Dan Perdagangan daerah	NHL														Nihil	
29	Dinas Penanaman Modal Dan Pelayanan Terpadu	NHL														Nihil	
30	Dinas Perpustakaan Dan Kearsipan	NHL														Nihil	
31	Dinas Perikanan Daerah	NHL														Nihil	
32	Dinas Pariwisata, Pemuda Dan Olah Raga	NHL														Nihil	
33	Dinas Pertanian dan Pangan Daerah	NHL											19,275,750.00			19,275,750.00	
34	Bagian Umum dan Perlengkapan	NHL														Nihil	
35	Bagian Administrasi Pembangunan dan SDA	NHL														Nihil	
36	Bagian Administrasi Pemerintahan dan Otonomi Daerah	NHL														Nihil	
37	Bagian Adm Kesra dan Kemasyarakatan	NHL														Nihil	
38	Bagian Hukum	NHL														Nihil	
39	Bagian Organisasi	NHL														Nihil	
40	Bagian Pengadaan Barang Dan Jasa	NHL														Nihil	
41	Bagian Humas Dan Protokol Daerah	NHL														Nihil	
42	Bagian Perekonomian	NHL														Nihil	
43	Sekretariat DPRD	NHL														Nihil	
44	Kecamatan Petasia	NHL														Nihil	
45	Kecamatan Petasia Timur	NHL														Nihil	
46	Kecamatan Petasia Barat	NHL														Nihil	
47	Kecamatan Bungku Utara	NHL														Nihil	
48	Kecamatan Soyo Jaya	NHL														Nihil	
49	Kecamatan Mamosalato	NHL														Nihil	
50	Kecamatan Lembo	NHL														Nihil	
51	Kecamatan Lembo Raya	NHL														Nihil	
52	Kecamatan Mori Atas	NHL														Nihil	
53	Kecamatan Mori Utara	NHL														Nihil	
54	Badan Kesatuan bangsa dan Politik Daerah	NHL														Nihil	
55	Badan Penanggulangan Bencana Daerah	NHL														Nihil	
56	Inspektorat Daerah	NHL														Nihil	
57	Bappeda	NHL														Nihil	
58	BPKD	NHL														Nihil	
59	Badan Pendapatan Daerah	144,612,000.00				38,543,220.00										38,543,220.00	
60	Badan Kepegawaian Dan SDA	NHL														Nihil	
TOTAL		14,067,307,376.00	4,225,229,542.34	5,584,213,855.14	102,207,868.00	46,844,220.00	713,750.00	15,229,200.00	11,168,850.00	11,272,190.00	98,956,000.00	21,996,000.00	19,275,750.00			10,137,107,225.48	



LAMPIRAN XV-a :

DAFTAR MUTASI ASET TETAP TANAH

DAFTAR MUTASI ASET TETAP TANAH

Lampiran XV a

NO	NAMA SKPD	TANAH							Saldo Aset Tetap 2022
		Saldo Aset Tetap Per 1 Jan 2022	MUTASI TAMBAH			MUTASI KURANG			
			Belanja Modal 2022	Mutasi Antar SKPD	Total Mutasi Tambah	Diserahkan Kepada Masyarakat / Pakai Habis	Mutasi Antar SKPD	Total Mutasi Kurang	
3.00	4A	4F	5	6E	6F	7	8		
1	Sekretariat DPRD	1,791,622,344.00			-			-	1,791,622,344.00
2	Bagian Umum	1,487,120,000.00	-	-	-	-			1,487,120,000.00
3	Bagian Administrasi Pembangunan	-			-			-	-
4	Bagian Administrasi Kesejahteraan Rakyat	88,995,000.00			-				88,995,000.00
5	Bagian Hukum	-			-			-	-
6	Bagian Organisasi	-	-	-	-	-	-	-	-
7	Bagian Pemerintahan Umum	11,622,114,800.00	1,391,680,600.00		1,391,680,600.00	256,800,000.00	909,880,600.00	1,166,680,600.00	11,847,114,800.00
8	Bagian Pengadaan Barang dan Jasa	-	-	-	-	-	-	-	-
9	Bagian Humas dan Protokol	-	-	-	-	-	-	-	-
10	Bagian Administrasi Perekonomian	-	-	-	-	-	-	-	-
11	Dinas Pekerjaan Umum, Penataan Ruang, Perumahan dan Kawasan Permukiman	20,589,207,370.00	-	13,000,000.00	13,000,000.00			-	20,602,207,370.00
12	Dinas Perhubungan	5,324,179,000.00			-				5,324,179,000.00
13	Dinas Kesehatan Daerah	2,154,193,630.00	-	29,580,600.00	29,580,600.00	-	-	-	2,183,774,230.00
14	RSUD Kolonadale	18,574,786,083.00		867,300,000.00	867,300,000.00			-	19,442,086,083.00
15	Dinas Pendidikan dan Kebudayaan	7,816,784,465.00							7,816,784,465.00
16	Dinas Pemberdayaan Masyarakat dan Desa	64,960,000.00			-			-	64,960,000.00
17	Dinas Sosial	11,000,000.00			-			-	11,000,000.00
18	Dinas Tenaga Kerja dan Transmigrasi	3,644,501,145.00						-	3,644,501,145.00
19	Dinas Kependudukan dan Pencatatan Sipil	244,420,000.00			-			-	244,420,000.00
20	Dinas Pengendalian Penduduk dan Keluarga Berencana	42,464,500.00			-			-	42,464,500.00
21	Dinas Pertanian dan Pangan Daerah	2,026,374,850.00			-			-	2,026,374,850.00
22	Dinas Perikanan Daerah	200,000,000.00			-			-	200,000,000.00
23	Dinas Penanaman Modal dan Pelayanan Terpadu Satu Pintu	-			-			-	-
24	Dinas Koperasi, Usaha Kecil Menengah, Perindustrian dan Perdagangan	6,909,172,600.00	407,955,400.00		407,955,400.00			-	7,317,128,000.00
25	Badan Pengelolaan Keuangan Daerah	5,349,448,964.00			-				5,349,448,964.00
26	Badan Pendapatan Daerah	-			-			-	-

NO	NAMA SKPD	Saldo Aset Tetap Per 1 Jan 2022	MUTASI TAMBAH			MUTASI KURANG			Saldo Aset Tetap 2022
			Belanja Modal 2022	Mutasi Antar SKPD	Total Mutasi Tambah	Diserahkan Kepada Masyarakat / Pakai Habis	Mutasi Antar SKPD	Total Mutasi Kurang	
27	Inspektorat Daerah	-			-			-	-
28	Badan Perencanaan, Penelitian dan Pengembangan Daerah	80,040,000.00						-	80,040,000.00
29	Dinas Lingkungan Hidup Daerah	-			-			-	-
30	Dinas Pariwisata, Pemuda dan Olah Raga	1,292,300,000.00			-			-	1,292,300,000.00
31	Badan Kesatuan Bangsa dan Politik Daerah	-			-			-	-
32	Satuan Polisi Pamong Praja dan Pemadam Kebakaran	-			-			-	-
33	Badan Penanggulangan Bencana Daerah	-			-			-	-
34	Badan Kepegawaian dan Pengembangan SDM	294,050,000.00			-			-	294,050,000.00
35	Dinas Komunikasi dan Informatika	-			-			-	-
36	Dinas Perpustakaan dan Kearsipan Daerah	-			-			-	-
37	Kecamatan Petasia	-			-			-	-
38	Kecamatan Petasia Timur	137,160,000.00			-			-	137,160,000.00
39	Kecamatan Petasia Barat	277,175,000.00			-			-	277,175,000.00
40	Kecamatan Lembo	-			-			-	-
41	Kecamatan Lembo Raya	84,694,000.00			-			-	84,694,000.00
42	Kecamatan Mori Atas	24,000,000.00			-			-	24,000,000.00
43	Kecamatan Mori Utara	-			-			-	-
44	Kecamatan Soyo Jaya	374,877,500.00			-			-	374,877,500.00
45	Kecamatan Bungku Utara	50,000,000.00			-			-	50,000,000.00
46	Kecamatan Mamosoloto	325,129,000.00			-			-	325,129,000.00
	JUMLAH	90,880,770,251.00	1,799,636,000.00	909,880,600.00	2,709,516,600.00	256,800,000.00	909,880,600.00	1,166,680,600.00	92,423,606,251.00



LAMPIRAN XV-b :

DAFTAR MUTASI ASET TETAP PERALATAN DAN MESIN

NO	NAMA SKPD	PERALATAN DAN MESIN												Saldo Aset Tetap 2022	
		Saldo Aset Tetap Per 1 Jan 2022	MUTASI TAMBAH					MUTASI KURANG							
			Belanja Modal 2022	Kapitalisasi Aset	HIBAH	Reklas Belanja Modal	Koreksi Nilai	Total Mutasi Tambah	Retensi / Pengakuan Aset Th. 2021	Reklas Belanja Modal	Diserahkan Kepada Masyarakat / Pakai Habis	Ekstrakompatabel 2022	Total Mutasi Kurang		
1	2	3	4A	4C	4D	4E	4G	5	6A	6C	6E	6G	7	8	
40	Kecamatan Lembo	867,022,294.00						-						-	867,022,294.00
41	Kecamatan Lembo Raya	710,092,968.00	54,095,000.00					54,095,000.00						-	764,187,968.00
42	Kecamatan Mori Atas	1,167,814,672.00						-						-	1,167,814,672.00
43	Kecamatan Mori Utara	751,622,553.00	19,640,000.00					19,640,000.00						-	771,262,553.00
44	Kecamatan Soyo Jaya	1,167,148,275.00						-						-	1,167,148,275.00
45	Kecamatan Bungku Utara	998,915,360.00	64,460,000.00					64,460,000.00						-	1,063,375,360.00
46	Kecamatan Mamosoloto	975,455,620.00						-						-	975,455,620.00
		378,507,677,510.19	32,506,674,031.80	283,724,000.00	1,208,762,886.00	1,815,712,350.00	-	35,814,873,267.80	-	590,345,000.00	2,254,306,203.00	349,863,785.00	3,194,514,988.00	411,128,035,789.99	



LAMPIRAN XV-c :

**DAFTAR MUTASI ASET TETAP GEDUNG DAN
BANGUNAN**

DAFTAR MUTASI ASET TETAP GEDUNG DAN BANGUNAN

Lampiran XV.c

NO	NAMA SKPD	Saldo Aset Tetap Per 1 Jan 2022	MUTASI TAMBAH								MUTASI KURANG						Saldo Aset Tetap 2022		
			Belanja Modal 2022	Retensi	Kapitalisasi Aset	HIBAH	Reklas Belanja Modal	Mutasi Antar SKPD	Koreksi Nilai	KDP	Total Mutasi Tambah	Retensi / Pengakuan Aset Th. 2021	Reklas Belanja Modal	Koreksi Pencatatan BM	Diserahkan Kepada Masyarakat / Pakai Habis	Mutasi Antar SKPD		Ekstrakompabel 2022	Total Mutasi Kurang
1	2	3	4A	4B	4C	4D	4E	4F	4G	4H	5	6A	6C	6D	6E	6F	6G	7	8
1	Sekretariat DPRD	11.958.301.872,00	6.670.580.586,00	-	525.917.000,00	-	22.600.000,00	-	-	-	7.219.097.586,00	-	-	-	-	-	-	-	19.177.399.458,00
2	Bagian Umum	47.005.537.552,00	124.800.000,00	-	1.658.250.000,00	-	-	1.702.200.000,00	-	-	3.485.250.000,00	-	-	-	-	-	-	-	50.490.787.552,00
3	Bagian Administrasi Pembangunan	-	-	-	-	-	-	-	-	-	-	-	-	-	-	-	-	-	-
4	Bagian Administrasi Kesejahteraan Rakyat	9.965.541.010,00	597.464.000,00	-	-	-	-	-	-	-	597.464.000,00	-	299.890.000,00	-	-	99.200.000,00	-	399.090.000,00	10.163.915.010,00
5	Bagian Hukum	-	-	-	-	-	-	-	-	-	-	-	-	-	-	-	-	-	-
6	Bagian Organisasi	-	-	-	-	-	-	-	-	-	-	-	-	-	-	-	-	-	-
7	Bagian Pemerintahan Umum	31.211.411.419,00	-	-	-	-	-	-	-	-	-	-	-	-	-	-	-	-	31.211.411.419,00
8	Bagian Pengadaan Barang dan Jasa	-	-	-	-	-	-	-	-	-	-	-	-	-	-	-	-	-	-
9	Bagian Humas dan Protokol	-	-	-	-	-	-	-	-	-	-	-	-	-	-	-	-	-	-
10	Bagian Administrasi Perencanaan	-	-	-	-	-	-	-	-	-	-	-	-	-	-	-	-	-	-
11	Dinas Pekerjaan Umum, Penataan Ruang, Perumahan dan Kawasan Permukiman	26.982.932.698,67	7.584.449.554,00	-	-	-	-	-	-	-	7.584.449.554,00	-	7.484.611.554,00	-	-	1.603.000.000,00	-	9.087.611.554,00	25.479.770.698,67
12	Dinas Perhubungan	11.015.727.450,00	548.104.000,00	-	-	3.520.261.208,00	-	-	-	-	4.068.365.208,00	-	548.104.000,00	-	-	-	-	548.104.000,00	14.535.988.658,00
13	Dinas Kesehatan Daerah	161.878.589.554,00	24.556.154.316,00	544.164.877,00	2.046.231.623,00	-	11.465.628.553,00	-	-	-	38.612.179.369,00	-	7.269.807.427,00	-	-	-	-	7.269.807.427,00	193.220.961.496,00
14	RSUD Koloneladrie	60.169.767.596,00	16.317.360.371,00	-	779.597.956,00	2.713.212.635,00	150.118.650,00	-	-	-	19.960.289.612,00	49.697.800,00	5.713.017.219,00	-	-	-	-	5.762.715.019,00	74.567.342.099,00
15	Dinas Pendidikan dan Kebudayaan	227.247.107.540,10	22.840.561.050,00	-	643.003.983,00	-	877.602.778,00	-	-	-	24.361.167.811,00	-	1.684.863.000,00	3.428.847.900,00	-	-	-	5.093.710.900,00	246.514.564.451,10
16	Dinas Pemberdayaan Masyarakat dan Desa	2.501.092.999,83	-	-	-	-	-	-	-	-	-	-	-	-	-	-	-	-	2.501.092.999,83
17	Dinas Sosial	286.945.000,00	-	-	-	-	-	-	-	-	-	-	-	-	-	-	-	-	286.945.000,00
18	Dinas Tenaga Kerja dan Transmigrasi	1.635.376.000,00	199.655.000,00	-	-	-	-	-	-	-	199.655.000,00	-	199.655.000,00	-	-	-	-	199.655.000,00	1.635.376.000,00
19	Dinas Kependudukan dan Pencatatan Sipil	1.902.777.400,00	238.138.000,00	-	-	-	-	-	-	-	238.138.000,00	-	88.699.000,00	-	-	-	-	88.699.000,00	2.052.216.400,00
20	Dinas Pengendalian Penduduk dan Keluarga Berencana	4.419.590.699,00	165.333.000,00	-	-	-	-	-	-	-	165.333.000,00	-	-	-	-	-	-	-	4.584.923.699,00
21	Dinas Pertanian dan Pangan Daerah	10.108.388.679,00	1.347.058.134,00	-	-	-	-	-	-	-	1.347.058.134,00	-	867.671.734,00	-	-	-	-	867.671.734,00	10.587.775.079,00
22	Dinas Perikanan Daerah	800.631.000,00	-	-	-	-	-	-	-	-	-	-	-	-	-	-	-	-	800.631.000,00
23	Dinas Penanaman Modal dan Pelayanan Terpadu Satu Pintu	85.970.000,00	-	-	-	-	-	-	-	-	-	-	-	-	-	-	-	-	85.970.000,00
24	Dinas Koperasi, Usaha Kecil Menengah, Perindustrian dan Perdagangan	53.166.269.132,00	900.800.670,00	-	-	-	-	-	-	-	900.800.670,00	-	258.455.400,00	-	-	-	-	258.455.400,00	53.808.614.402,00
25	Badan Pengelolaan Keuangan Daerah	1.710.762.000,00	-	-	-	-	-	-	-	-	-	-	-	-	-	-	-	-	1.710.762.000,00
26	Badan Pendapatan Daerah	628.363.820,00	-	-	-	-	-	-	-	-	-	-	-	-	-	-	-	-	628.363.820,00
27	Inspektoriat Daerah	599.249.000,00	-	-	-	-	-	-	-	-	-	-	-	-	-	-	-	-	599.249.000,00
28	Badan Perencanaan, Penelitian dan Pengembangan Daerah	663.357.000,00	-	-	-	-	-	-	-	-	-	-	-	-	-	-	-	-	663.357.000,00
29	Dinas Lingkungan Hidup Daerah	1.018.282.000,00	-	-	-	-	134.531.000,00	-	-	-	134.531.000,00	-	-	-	-	-	-	-	1.152.813.000,00
30	Dinas Pariwisata, Pemuda dan Olah Raga	5.860.552.234,00	579.916.000,00	-	14.000.000,00	-	82.628.070,00	-	-	-	676.544.070,00	-	256.338.000,00	-	-	-	-	256.338.000,00	6.280.758.304,00
31	Badan Kesatuan Bangsa dan Politik Daerah	476.039.500,00	-	-	-	-	-	-	-	-	-	-	-	-	-	-	-	-	476.039.500,00
32	Satuan Polisi Pamong Praja dan Pemadam Kebakaran	198.900.000,00	-	-	-	-	-	-	-	-	-	-	-	-	-	-	-	-	198.900.000,00
33	Badan Penanggulangan Bencana Daerah	-	-	-	-	-	-	-	-	-	-	-	-	-	-	-	-	-	-
34	Badan Kepegawaian dan Pengembangan SDM	2.251.213.000,00	-	-	-	-	-	-	-	-	-	-	-	-	-	-	-	-	2.251.213.000,00
35	Dinas Komunikasi dan Informatika	-	-	-	-	-	-	-	-	-	-	-	-	-	-	-	-	-	-
36	Dinas Perpustakaan dan Kearsipan Daerah	862.139.800,00	149.150.000,00	-	-	-	-	-	-	-	149.150.000,00	-	-	-	-	-	-	-	1.011.289.800,00
37	Kecamatan Petasia	2.025.312.000,00	78.083.000,00	-	-	-	-	-	-	-	78.083.000,00	-	-	-	-	-	-	-	2.103.395.000,00
38	Kecamatan Petasia Timur	199.800.000,00	-	-	-	-	-	-	-	-	-	-	-	-	-	-	-	-	199.800.000,00
39	Kecamatan Petasia Barat	-	-	-	-	-	-	-	-	-	-	-	-	-	-	-	-	-	-
40	Kecamatan Lembo	779.848.560,00	-	-	-	-	-	-	-	-	-	-	-	-	-	-	-	-	779.848.560,00
41	Kecamatan Lembo Raya	1.269.026.950,00	-	-	-	-	-	-	-	-	-	-	-	-	-	-	-	-	1.269.026.950,00
42	Kecamatan Mori Atas	888.259.000,00	-	-	-	-	-	-	-	-	-	-	-	-	-	-	-	-	888.259.000,00
43	Kecamatan Mori Utara	15.000.000,00	-	-	-	-	-	-	-	-	-	-	-	-	-	-	-	-	15.000.000,00
44	Kecamatan Soyo Jaya	613.830.000,00	-	-	99.850.000,00	-	-	-	-	-	99.850.000,00	-	-	-	-	-	-	-	713.680.000,00
45	Kecamatan Bungku Utara	722.179.300,00	-	-	-	-	-	-	-	-	-	-	-	-	-	-	-	-	722.179.300,00
46	Kecamatan Mamoslato	951.470.000,00	-	-	-	-	-	-	-	-	-	-	-	-	-	-	-	-	951.470.000,00
		684.075.541.675,60	82.897.607.681,00	544.164.877,00	5.786.850.562,00	6.233.473.843,00	12.733.109.051,00	1.702.200.000,00	-	-	109.877.406.014,00	49.697.800,00	24.651.112.334,00	-	3.428.847.900,00	1.702.200.000,00	-	29.831.858.034,00	764.121.089.655,60



LAMPIRAN XV-d :

**DAFTAR MUTASI ASET TETAP JALAN, JARINGAN DAN
IRIGASI**

DAFTAR MUTASI ASET TETAP JALAN, IIRIGASI DAN JARINGAN

Lampiran XV.d

NO	NAMA SKPD	Saldo Aset Tetap Per 1 Jan 2022	MUTASI TAMBAH						MUTASI KURANG						Saldo Aset Tetap 2022
			Belanja Modal 2022	Kapitalisasi Aset	Reklas Belanja Modal	Mutasi Antar SKPD	KDP	Total Mutasi Tambah	Retensi / Pengakuan Aset Th. 2020	Reklas Belanja Modal	Diserahkan Kepada Masyarakat / Pakai Habis	Mutasi Antar SKPD	Ekstrakompabel 2021	Total Mutasi Kurang	
1	2	3	4A	4C		4E	4G	5	6A	6C	6E	6F	6G	7	8
1	Sekretariat DPRD	1,583,691,382.00		74,800,000.00				1,658,491,382.00						-	1,658,491,382.00
2	Bagian Umum	35,654,175,192.00	-					35,654,175,192.00						-	35,654,175,192.00
3	Bagian Administrasi Pembangunan	1,294,176,500.00						1,294,176,500.00						-	1,294,176,500.00
4	Bagian Administrasi Kesejahteraan Rakyat	356,320,000.00			129,890,000.00			486,210,000.00						-	486,210,000.00
5	Bagian Hukum	-	-	-	-	-	-	-	-	-	-	-	-	-	-
6	Bagian Organisasi	-	-	-	-	-	-	-	-	-	-	-	-	-	-
7	Bagian Pemerintahan Umum	740,961,686.00						740,961,686.00						-	740,961,686.00
8	Bagian Pengadaan Barang dan Jasa	-	-	-	-	-	-	-	-	-	-	-	-	-	-
9	Bagian Humas dan Protokol	-	-	-	-	-	-	-	-	-	-	-	-	-	-
10	Bagian Administrasi Perekonomian	-	-	-	-	-	-	-	-	-	-	-	-	-	-
11	Dinas Pekerjaan Umum, Penataan Ruang, Perumahan dan Kawasan Permukiman	1,096,051,068,620.76	160,219,774,073.00	5,859,900,898.00	24,847,516,796.00	79,887,000.00		1,287,058,147,387.76		78,285,845,916.00	4,704,552,000.00			82,990,397,916.00	1,204,067,749,471.76
12	Dinas Perhubungan	18,099,936,640.00	3,275,190,600.00	2,515,270,334.00	548,104,000.00			24,438,501,574.00						-	24,438,501,574.00
13	Dinas Kesehatan Daerah	15,349,437,802.00	1,316,882,913.00					16,666,320,715.00						-	16,666,320,715.00
14	RSUD Kolondale	11,604,329,357.00			174,800,000.00			11,779,129,357.00						-	11,779,129,357.00
15	Dinas Pendidikan dan Kebudayaan	2,169,533,959.46			183,014,000.00			2,352,547,959.46						-	2,352,547,959.46
16	Dinas Pemberdayaan Masyarakat dan Desa	-						-						-	-
17	Dinas Sosial	468,726,000.00						468,726,000.00						-	468,726,000.00
18	Dinas Tenaga Kerja dan Transmigrasi	16,535,587,681.54	1,198,779,000.00	149,772,000.00	199,655,000.00			18,083,793,681.54						-	18,083,793,681.54
19	Dinas Kependudukan dan Pencatatan Sipil	204,840,000.00			88,699,000.00			293,539,000.00						-	293,539,000.00
20	Dinas Pengendalian Penduduk dan Keluarga Berencana	44,980,000.00						44,980,000.00						-	44,980,000.00
21	Dinas Pertanian dan Pangan Daerah	2,746,323,950.00						2,746,323,950.00						-	2,746,323,950.00
22	Dinas Perikanan Daerah	1,939,106,330.00			140,140,000.00			2,079,246,330.00						-	2,079,246,330.00
23	Dinas Penanaman Modal dan Pelayanan Terpadu Satu Pintu	-						-						-	-
24	Dinas Koperasi, Usaha Kecil Menengah, Perindustrian dan Perdagangan	965,660,000.00	149,500,000.00					1,115,160,000.00		149,500,000.00				149,500,000.00	965,660,000.00
25	Badan Pengelolaan Keuangan Daerah	47,970,000.00						47,970,000.00						-	47,970,000.00
26	Badan Pendapatan Daerah	-						-						-	-
27	Inspektoral Daerah	25,000,000.00						25,000,000.00						-	25,000,000.00
28	Badan Perencanaan, Penelitian dan Pengembangan Daerah	-						-						-	-
29	Dinas Lingkungan Hidup Daerah	1,103,338,000.00						1,103,338,000.00						-	1,103,338,000.00
30	Dinas Pariwisata, Pemuda dan Olah Raga	2,412,711,925.00	37,653,070.00					2,450,364,995.00		37,653,070.00				37,653,070.00	2,412,711,925.00
31	Badan Kesatuan Bangsa dan Politik Daerah	171,725,000.00						171,725,000.00						-	171,725,000.00
32	Satuan Polisi Pamong Praja dan Pemadam Kebakaran	-						-						-	-
33	Badan Penanggulangan Bencana Daerah	22,663,000,571.00	717,280,000.00					23,380,280,571.00						-	23,380,280,571.00
34	Badan Kepegawaian dan Pengembangan SDM	284,750,000.00						284,750,000.00						-	284,750,000.00
35	Dinas Komunikasi dan Informatika	29,930,000.00						29,930,000.00						-	29,930,000.00

NO	NAMA SKPD	Saldo Aset Tetap Per 1 Jan 2022	JALAN, IRIGASI DAN JARINGAN											Saldo Aset Tetap 2022	
			MUTASI TAMBAH						MUTASI KURANG						
			Belanja Modal 2022	Kapitalisasi Aset	Reklas Belanja Modal	Mutasi Antar SKPD	KDP	Total Mutasi Tambah	Retensi / Pengakuan Aset Th. 2020	Reklas Belanja Modal	Diserahkan Kepada Masyarakat / Pakai Habis	Mutasi Antar SKPD	Ekstrakompatabel 2021		Total Mutasi Kurang
4A	4C		4E	4G	5	6A	6C	6E	6F	6G	7	8			
36	Dinas Perpustakaan dan Kearsipan Daerah	20,037,380.00												-	20,037,380.00
37	Kecamatan Petasia	3,116,989,155.00	250,251,000.00										79,887,000.00	79,887,000.00	3,287,353,155.00
38	Kecamatan Petasia Timur	449,814,000.00												-	449,814,000.00
39	Kecamatan Petasia Barat	-												-	-
40	Kecamatan Lembo	43,500,000.00												-	43,500,000.00
41	Kecamatan Lembo Raya	439,072,000.00												-	439,072,000.00
42	Kecamatan Mori Atas	11,400,000.00												-	11,400,000.00
43	Kecamatan Mori Utara	-												-	-
44	Kecamatan Soyo Jaya	11,503,460.00												-	11,503,460.00
45	Kecamatan Bungku Utara	-												-	-
46	Kecamatan Mamosoloto	-												-	-
		1,236,639,596,591.76	167,165,310,656.00	8,599,743,232.00	26,311,818,796.00	79,887,000.00	-	1,438,796,356,275.76	-	78,472,998,986.00	4,704,552,000.00	79,887,000.00	-	83,257,437,986.00	1,355,538,918,289.76



LAMPIRAN XV-e :

DAFTAR MUTASI ASET TETAP LAINNYA

DAFTAR MUTASI ASET TETAP LAINNYA

Lampiran XV.e

NO	NAMA SKPD	ASET TETAP LAINNYA									Saldo Aset Tetap 2022
		Saldo Aset Tetap Per 1 Jan 2022	MUTASI TAMBAH				MUTASI KURANG				
			Belanja Modal 2022	Kapitalisasi Aset	Reklas Belanja Modal	Total Mutasi Tambah	Reklas Belanja Modal	Koreksi Pencatatan BM	Ekstrakompatabel 2021	Total Mutasi Kurang	
1	2	3	4A	4C	4E	5	6C	6D	6G	7	8
1	Sekretariat DPRD	16,050,000.00	4,750,000.00			4,750,000.00				-	20,800,000.00
2	Bagian Umum	645,478,000.00	-			-		-	-	-	645,478,000.00
3	Bagian Administrasi Pembangunan	-	-	-	-	-	-	-	-	-	-
4	Bagian Administrasi Kesejahteraan Rakyat	239,600,000.00				-				-	239,600,000.00
5	Bagian Hukum	17,665,705.00				-				-	17,665,705.00
6	Bagian Organisasi	-	-	-	-	-	-	-	-	-	-
7	Bagian Pemerintahan Umum	196,800,000.00				-				-	196,800,000.00
8	Bagian Pengadaan Barang dan Jasa	-	-	-	-	-	-	-	-	-	-
9	Bagian Humas dan Protokol	-	-	-	-	-	-	-	-	-	-
10	Bagian Administrasi Perekonomian	-	-	-	-	-	-	-	-	-	-
11	Dinas Pekerjaan Umum, Penataan Ruang, Perumahan dan Kawasan Permukiman	-	-	-	-	-	-	-	-	-	-
12	Dinas Perhubungan	44,940,000.00				-				-	44,940,000.00
13	Dinas Kesehatan Daerah	-	-	-	-	-	-	-	-	-	-
14	RSUD Kolonadale	7,500,000.00				-				-	7,500,000.00
15	Dinas Pendidikan dan Kebudayaan	11,506,364,755.00	385,828,536.00	8,608,000.00		394,436,536.00	48,493,750.00	38,000,000.00		86,493,750.00	11,814,307,541.00
16	Dinas Pemberdayaan Masyarakat dan Desa	9,900,000.00				-				-	9,900,000.00
17	Dinas Sosial	148,000,000.00				-				-	148,000,000.00
18	Dinas Tenaga Kerja dan Transmigrasi	99,945,000.00				-				-	99,945,000.00
19	Dinas Kependudukan dan Pencatatan Sipil	-				-				-	-
20	Dinas Pengendalian Penduduk dan Keluarga Berencana	-				-				-	-
21	Dinas Pertanian dan Pangan Daerah	124,060,000.00				-				-	124,060,000.00
22	Dinas Perikanan Daerah	-				-				-	-
23	Dinas Penanaman Modal dan Pelayanan Terpadu Satu Pintu	99,500,000.00				-				-	99,500,000.00
24	Dinas Koperasi, Usaha Kecil Menengah, Perindustrian dan Perdagangan	-				-				-	-
25	Badan Pengelolaan Keuangan Daerah	276,000.00				-				-	276,000.00
26	Badan Pendapatan Daerah	-				-				-	-
27	Inspektorat Daerah	-				-				-	-

NO	NAMA SKPD	ASET TETAP LAINNYA									
		Saldo Aset Tetap Per 1 Jan 2022	MUTASI TAMBAH			MUTASI KURANG				Saldo Aset Tetap 2022	
			Belanja Modal 2022	Kapitalisasi Aset	Reklas Belanja Modal	Total Mutasi Tambah	Reklas Belanja Modal	Koreksi Pencatatan BM	Ekstrakompatabel 2021		Total Mutasi Kurang
1	2	3	4A	4C	4E	5	6C	6D	6G	7	8
28	Badan Perencanaan, Penelitian dan Pengembangan Daerah	-				-				-	-
29	Dinas Lingkungan Hidup Daerah	-				-				-	-
30	Dinas Pariwisata, Pemuda dan Olah Raga	-				-				-	-
31	Badan Kesatuan Bangsa dan Politik Daerah	-				-				-	-
32	Satuan Polisi Pamong Praja dan Pemadam Kebakaran	-				-				-	-
33	Badan Penanggulangan Bencana Daerah	508,789,000.00				-				-	508,789,000.00
34	Badan Kepegawaian dan Pengembangan SDM	-				-				-	-
35	Dinas Komunikasi dan Informatika	-				-				-	-
36	Dinas Perpustakaan dan Kearsipan Daerah	84,630,900.00	27,997,800.00			27,997,800.00				-	112,628,700.00
37	Kecamatan Petasia	-				-				-	-
38	Kecamatan Petasia Timur	-				-				-	-
39	Kecamatan Petasia Barat	-				-				-	-
40	Kecamatan Lembo	-				-				-	-
41	Kecamatan Lembo Raya	-				-				-	-
42	Kecamatan Mori Atas	-				-				-	-
43	Kecamatan Mori Utara	-				-				-	-
44	Kecamatan Soyo Jaya	-				-				-	-
45	Kecamatan Bungku Utara	-				-				-	-
46	Kecamatan Mamosoloto	-				-				-	-
	TOTAL	13,749,499,360.00	418,576,336.00	8,608,000.00	-	427,184,336.00	48,493,750.00	38,000,000.00	-	86,493,750.00	14,090,189,946.00



LAMPIRAN XV-f :

**DAFTAR MUTASI ASET TETAP KONSTRUKSI DALAM
Pengerjaan (KDP)**

**DAFTAR MUTASI ASET TETAP
(KONSTRUKSI DALAM Pengerjaan)**

Lampiran XV. f

NO	NAMA SKPD	KONSTRUKSI DALAM Pengerjaan (KDP)							Saldo Aset Tetap 2021
		Saldo Aset Tetap Per 1 Jan 2022	MUTASI TAMBAH			MUTASI KURANG			
			Kapitalisasi Aset	Reklas Belanja Modal	Total Mutasi Tambah	Ekstrakompatabel 2022	KDP	Total Mutasi Kurang	
1	2	3	4C	4E	5	6G	6H	7	8
1	Sekretariat DPRD	9,300,691,134.00	99,750,000		99,750,000.00		22,600,000.00	22,600,000.00	9,377,841,134.00
2	Bagian Umum	24,462,130.00			-	-		-	24,462,130.00
3	Bagian Administrasi Pembangunan	-	-	-	-	-	-	-	-
4	Bagian Administrasi Kesejahteraan Rakyat	-	-	-	-	-	-	-	-
5	Bagian Hukum	-	-	-	-	-	-	-	-
6	Bagian Organisasi	-	-	-	-	-	-	-	-
7	Bagian Pemerintahan Umum	1,133,107,600.00	-	-	-	-	-	-	1,133,107,600.00
8	Bagian Pengadaan Barang dan Jasa	-	-	-	-	-	-	-	-
9	Bagian Humas dan Protokol	-	-	-	-	-	-	-	-
10	Bagian Administrasi Perekonomian	-	-	-	-	-	-	-	-
11	Dinas Pekerjaan Umum, Penataan Ruang, Perumahan dan Kawasan Permukiman	31,752,941,741.40	10,614,730,333	78,285,845,916	88,900,576,249.00		17,362,905,242.00	17,362,905,242.00	103,290,612,748.40
12	Dinas Perhubungan	854,965,000.00	-	-	-	-	-	-	854,965,000.00
13	Dinas Kesehatan Daerah	19,120,881,402.00	1,484,054,097	7,269,807,427	8,753,861,524.00	-	11,465,628,553.00	11,465,628,553.00	16,409,114,373.00
14	RSUD Kolonadale	179,998,650.00	1,603,776,000	5,538,217,219	7,141,993,219.00		150,118,650.00	150,118,650.00	7,171,873,219.00
15	Dinas Pendidikan dan Kebudayaan	1,302,377,778.00		62,701,000	62,701,000.00		877,602,778.00	877,602,778.00	487,476,000.00
16	Dinas Pemberdayaan Masyarakat dan Desa	-			-			-	-
17	Dinas Sosial	-			-			-	-
18	Dinas Tenaga Kerja dan Transmigrasi	44,846,700.00			-			-	44,846,700.00
19	Dinas Kependudukan dan Pencatatan Sipil	-			-			-	-
20	Dinas Pengendalian Penduduk dan Keluarga Berencana	-			-			-	-
21	Dinas Pertanian dan Pangan Daerah	-	116,280,127	747,478,134	863,758,261.00			-	863,758,261.00
22	Dinas Perikanan Daerah	67,580,000.00			-			-	67,580,000.00
23	Dinas Penanaman Modal dan Pelayanan Terpadu Satu Pintu	-			-			-	-
24	Dinas Koperasi, Usaha Kecil Menengah, Perindustrian dan Perdagangan	-			-			-	-
25	Badan Pengelolaan Keuangan Daerah	-			-			-	-
26	Badan Pendapatan Daerah	-			-			-	-
27	Inspektorat Daerah	-			-			-	-
28	Badan Perencanaan, Penelitian dan Pengembangan Daerah	-			-			-	-
29	Dinas Lingkungan Hidup Daerah	-			-			-	-
30	Dinas Pariwisata, Pemuda dan Olah Raga	385,698,400.00	57,150,000	256,338,000	313,488,000.00		44,975,000.00	44,975,000.00	654,211,400.00
31	Badan Kesatuan Bangsa dan Politik Daerah	-			-			-	-

NO	NAMA SKPD	KONSTRUKSI DALAM Pengerjaan (KDP)							Saldo Aset Tetap 2021
		Saldo Aset Tetap Per 1 Jan 2022	MUTASI TAMBAH			MUTASI KURANG			
			Kapitalisasi Aset	Reklas Belanja Modal	Total Mutasi Tambah	Ekstrakompatabel 2022	KDP	Total Mutasi Kurang	
1	2	3	4C	4E	5	6G	6H	7	8
32	Satuan Polisi Pamong Praja dan Pemadam Kebakaran	-			-			-	-
33	Badan Penanggulangan Bencana Daerah	149,130,000.00			-			-	149,130,000.00
34	Badan Kepegawaian dan Pengembangan SDM	-			-			-	-
35	Dinas Komunikasi dan Informatika	-			-			-	-
36	Dinas Perpustakaan dan Kearsipan Daerah	-			-			-	-
37	Kecamatan Petasia	-			-			-	-
38	Kecamatan Petasia Timur	-			-			-	-
39	Kecamatan Petasia Barat	-			-			-	-
40	Kecamatan Lembo	-			-			-	-
41	Kecamatan Lembo Raya	-			-			-	-
42	Kecamatan Mori Atas	-			-			-	-
43	Kecamatan Mori Utara	-			-			-	-
44	Kecamatan Soyo Jaya	-			-			-	-
45	Kecamatan Bungku Utara	-			-			-	-
46	Kecamatan Mamosoloto	-			-			-	-
		64,316,680,535.40	13,975,740,557.00	92,160,387,696.00	106,136,128,253.00	-	29,923,830,223.00	29,923,830,223.00	140,528,978,565.40



LAMPIRAN XVI a-c :

DAFTAR MUTASI ASET TETAP TAMBAH KURANG

DAFTAR MUTASI ASET TETAP NERACA

Lampiran XVI.a

NO	NAMA SKPD	SALDO ASET TETAP NERACA 2021	JUMLAH MUTASI TAMBAH	JUMLAH MUTASI KURANG	SALDO ASET TETAP NERACA 2022
1	2	3	7	8	9 = 6+7-8
1	Sekretariat DPRD	42,237,512,012.00	8,124,138,731.00	22,600,000.00	50,339,050,743.00
2	Bagian Umum	119,435,800,404.74	4,957,902,000.00	120,172,195.00	124,273,530,209.74
3	Bagian Administrasi Pembangunan	2,122,511,590.00	51,734,000.00	-	2,174,245,590.00
4	Bagian Administrasi Kesejahteraan Rakyat	11,279,392,010.00	984,253,000.00	399,090,000.00	11,864,555,010.00
5	Bagian Hukum	454,963,805.00	21,597,600.00	-	476,561,405.00
6	Bagian Organisasi	341,621,920.00	-	-	341,621,920.00
7	Bagian Pemerintahan Umum	47,027,864,430.00	1,434,930,600.00	1,166,680,600.00	47,296,114,430.00
8	Bagian Pengadaan Barang dan Jasa	540,231,195.00	280,500,000.00	24,650,000.00	796,081,195.00
9	Bagian Humas dan Protokol	1,407,879,151.00	86,500,000.00	-	1,494,379,151.00
10	Bagian Administrasi Perekonomian	256,126,000.00	-	-	256,126,000.00
11	Dinas Pekerjaan Umum, Penataan Ruang, Perumahan dan Kawasan Permukiman	1,185,386,469,754.83	288,048,137,213.00	109,443,329,712.00	1,363,991,277,255.83
12	Dinas Perhubungan	44,720,730,703.00	10,783,700,900.00	548,104,000.00	54,956,327,603.00
13	Dinas Kesehatan Daerah	303,279,820,574.00	56,598,556,389.00	18,824,105,329.00	341,054,271,634.00
14	RSUD Kolonadale	160,250,881,835.00	31,384,069,031.00	5,937,214,336.00	185,697,736,530.00
15	Dinas Pendidikan dan Kebudayaan	297,098,297,136.75	36,820,248,865.00	7,799,601,288.00	326,118,944,713.75
16	Dinas Pemberdayaan Masyarakat dan Desa	3,755,042,399.83	68,300,000.00	-	3,823,342,399.83
17	Dinas Sosial	2,120,246,143.00	5,800,000.00		2,126,046,143.00
18	Dinas Tenaga Kerja dan Transmigrasi	24,772,603,760.54	1,862,196,000.00	199,655,000.00	26,435,144,760.54
19	Dinas Kependudukan dan Pencatatan Sipil	7,385,594,670.00	875,015,700.00	88,699,000.00	8,171,911,370.00
20	Dinas Pengendalian Penduduk dan Keluarga Berencana	10,882,539,049.00	1,481,261,362.00	2,688,364.00	12,361,112,047.00
21	Dinas Pertanian dan Pangan Daerah	20,770,080,354.00	2,511,689,095.00	894,081,234.00	22,387,688,215.00
22	Dinas Perikanan Daerah	5,084,892,727.00	364,280,500.00	141,390,000.00	5,307,783,227.00
23	Dinas Penanaman Modal dan Pelayanan Terpadu Satu Pintu	1,955,780,924.00	78,356,600.80		2,034,137,524.80
24	Dinas Koperasi, Usaha Kecil Menengah, Perindustrian dan Perdagangan	63,682,490,646.00	1,544,017,854.00	407,955,400.00	64,818,553,100.00
25	Badan Pengelolaan Keuangan Daerah	13,882,026,099.00	2,236,027,760.00	2,275,000.00	16,115,778,859.00

NO	NAMA SKPD	SALDO ASET TETAP NERACA 2021	JUMLAH MUTASI TAMBAH	JUMLAH MUTASI KURANG	SALDO ASET TETAP NERACA 2022
1	2	3	7	8	9 = 6+7-8
26	Badan Pendapatan Daerah	3,114,562,119.00	562,986,000.00	282,447,000.00	3,395,101,119.00
27	Inspektorat Daerah	3,625,918,748.00	81,774,923.00	-	3,707,693,671.00
28	Badan Perencanaan, Penelitian dan Pengembangan Daerah	4,456,173,078.00	262,991,872.00	-	4,719,164,950.00
29	Dinas Lingkungan Hidup Daerah	6,117,987,908.20	1,509,859,075.00	184,520,075.00	7,443,326,908.20
30	Dinas Pariwisata, Pemuda dan Olah Raga	11,501,378,579.00	1,680,165,140.00	916,320,048.00	12,265,223,671.00
31	Badan Kesatuan Bangsa dan Politik Daerah	2,040,031,596.00			2,040,031,596.00
32	Satuan Polisi Pamong Praja dan Pemadam Kebakaran	7,166,472,334.00			7,166,472,334.00
33	Badan Penanggulangan Bencana Daerah	25,765,204,746.00	717,280,000.00	-	26,482,484,746.00
34	Badan Kepegawaian dan Pengembangan SDM	5,783,379,264.00	428,543,099.00	-	6,211,922,363.00
35	Dinas Komunikasi dan Informatika	2,844,659,986.16	15,868,000.00		2,860,527,986.16
36	Dinas Perpustakaan dan Kearsipan Daerah	2,230,342,031.90	362,991,318.00		2,593,333,349.90
37	Kecamatan Petasia	7,013,420,787.00	479,504,027.00	79,887,000.00	7,413,037,814.00
38	Kecamatan Petasia Timur	2,170,958,292.00		-	2,170,958,292.00
39	Kecamatan Petasia Barat	966,015,649.00	203,296,500.00	-	1,169,312,149.00
40	Kecamatan Lembo	1,690,370,854.00			1,690,370,854.00
41	Kecamatan Lembo Raya	2,502,885,918.00	54,095,000.00		2,556,980,918.00
42	Kecamatan Mori Atas	2,091,473,672.00			2,091,473,672.00
43	Kecamatan Mori Utara	766,622,553.00	19,640,000.00		786,262,553.00
44	Kecamatan Soyo Jaya	2,167,359,235.00	99,850,000.00	-	2,267,209,235.00
45	Kecamatan Bungku Utara	1,771,094,660.00	64,460,000.00		1,835,554,660.00
46	Kecamatan Mamosolato	2,252,054,620.00			2,252,054,620.00
JUMLAH		2,468,169,765,923.95	457,146,518,154.80	147,485,465,581.00	2,777,830,818,497.75

DAFTAR MUTASI TAMBAH ASET TETAP

Lampiran XVI.b

MUTASI TAMBAH ASET TETAP NERACA 2022	ASET TETAP						JUMLAH
	TANAH	PERALATAN DAN MESIN	GEDUNG DAN BANGUNAN	JALAN, JARINGAN DAN IRIGASI	ASET TETAP LAINNYA	KONSTRUKSI DALAM PENGERJAAN	
Belanja Modal 2022	1,391,680,600.00	32,506,674,031.80	82,897,607,681.00	167,165,310,656.00	443,226,336.00		284,404,499,304.80
Retensi			544,164,877.00	-			544,164,877.00
Kapitalisasi Aset		283,724,000.00	5,766,850,562.00	6,084,472,898.00	8,608,000.00	13,975,740,557.00	26,119,396,017.00
Hibah		1,208,762,886.00	6,233,473,843.00	2,515,270,334.00			9,957,507,063.00
Reklas Belanja Modal	407,955,400.00	1,815,712,350.00	172,184,070.00	9,021,278,554.00		-	11,417,130,374.00
Mutasi Antar SKPD	909,880,600.00		1,702,200,000.00	79,887,000.00			2,691,967,600.00
Koreksi Nilai / Pencatatan BM							-
KDP			12,560,924,981.00	17,290,540,242.00		92,160,387,696.00	122,011,852,919.00
JUMLAH	2,709,516,600.00	35,814,873,267.80	109,877,406,014.00	202,156,759,684.00	451,834,336.00	106,136,128,253.00	457,146,518,154.80

DAFTAR MUTASI KURANG ASET TETAP

Lampiran XVI.c

MUTASI KURANG ASET TETAP NERACA 2022	ASET TETAP						JUMLAH
	TANAH	PERALATAN DAN MESIN	GEDUNG DAN BANGUNAN	JALAN, JARINGAN DAN IRIGASI	ASET TETAP LAINNYA	KONSTRUKSI DALAM PENGKERJAAN	
Retensi 2021 / Pekerjaan Telah Diakui Th. 2021		-	49,697,800.00	-	-	-	49,697,800.00
Penghentian Penggunaan							-
Reklas Belanja Modal	-	590,345,000.00	19,112,895,115.00	187,153,070.00	73,143,750.00	18,168,143,020.00	38,131,679,955.00
Koreksi Pencatatan BM	-	443,073,360.00	-	-	38,000,000.00	-	481,073,360.00
Diserahkan Kepada Masyarakat / Pakai Habis/Persediaan	256,800,000.00	1,811,232,843.00	3,428,847,900.00	4,704,552,000.00	-	-	10,201,432,743.00
Mutasi Antar SKPD	909,880,600.00		1,702,200,000.00	79,887,000.00			2,691,967,600.00
Ekstrakompatabel 2022	-	349,863,785.00	-	-	-	-	349,863,785.00
KDP			5,538,217,219.00	78,285,845,916.00		11,755,687,203.00	95,579,750,338.00
JUMLAH	1,166,680,600.00	3,194,514,988.00	29,831,858,034.00	83,257,437,986.00	111,143,750.00	29,923,830,223.00	147,485,465,581.00



LAMPIRAN XVII :

DAFTAR RINCIAN KONSTRUKSI DALAM Pengerjaan

(KDP)

DAFTAR RINCIAN KONSTRUKSI DALAM Pengerjaan
PEMERINTAH KABUPATEN MOROWALI UTARA
PER 31 DESEMBER 2022

Lampiran XVII

NO.	URAIAN	KONTRAK			NILAI SP2D	PERENCANAAN & PENGAWASAN	TOTAL REALISASI	KDP PER 31 DESEMBER 2021	MUTASI TAHUN 2022		KDP PER 31 DESEMBER 2022	SISA KONTRAK	BAST		KET
		NOMOR KONTRAK	TANGGAL	NILAI KONTRAK					BERTAMBAH	BERKURANG			TANGGAL	NO. BAST	
1	2	3	4	5	6	7	8 = 6 + 7	8	9	10	11	12	13	14	15
A SEKRETARIAT DPRD															
1	Pembangunan Kantor DPRD Tahap I	641/01/KONT/PPK/PSPA/SET-DPRD/VII/2016	15/07/2016	7,847,412,550.00	7,847,412,550.00	273,438,000.00	8,120,850,550.00	8,120,850,550.00			8,120,850,550.00				
2	Pembangunan Kantor DPRD Kab. Morowali Utara Tahap I (PEMBAYARAN MC 8 PEMBANGUNAN DPRD TAHAP 1 2017)	02/ADD-III/KONT/PPK/PSPA/SET-DPRD/XII/2017	15/07/2017	1,157,240,584.00	1,157,240,584.00		1,157,240,584.00	1,157,240,584.00			1,157,240,584.00				
3	Perencanaan Pmbangunan Mesjid Kantor DPRD	006/SPK/PL/Konslt-PRC/PPK/SET-DPRD/VIII	10-Aug-20	22,600,000.00	22,600,000.00		22,600,000.00	22,600,000.00		22,600,000.00					
4	Perencanaan Pembangunan Pagar Kantor DPRD	556/09/CV-R.E.C/SPK-PL/SET-DPRD/XI/2022	29-Nov-22	99,750,000.00	99,750,000.00		99,750,000.00		99,750,000.00		99,750,000.00				
B DINAS PEKERJAAN UMUM DAN PENATAAN RUANG															
1	Perencanaan Pembangunan Mushollah Pelabuhan Ferry dikab. Morowali Utara	02.a/SPK/PL-TP/DISPUHUB/JAS/VII/2014	21/07/2014	19,965,000.00	19,965,000.00		19,965,000.00	19,965,000.00			19,965,000.00				
2	Perencanaan Pembangunan Rumah Jabatan Ketua DPRD	02/SPK-PERC/PL/DPUPD/III/2014	20 MARET 2014	37,499,000.00	37,499,000.00		37,499,000.00	37,499,000.00			37,499,000.00				
3	Perencanaan Pembangunan Rumah Jabatan Wakil Ketua DPRD	01/SPK-PERC/PL/DPUPD/III/2014	20 MARET 2014	36,000,000.00	36,000,000.00		36,000,000.00	36,000,000.00			36,000,000.00				
4	Perencanaan Jalan Korolama - Tompita (1 Paket)	622/05.a/Kont-Konsul/PPK-Pemb.JJ/DPUPD/VI/2014	26 Juni 2014	95,480,000.00	95,480,000.00		95,480,000.00	95,480,000.00			95,480,000.00				
5	Perencanaan Jembatan Poros Taliwan-Era dan Tiwa'a - Era Kec. Mori Utara	622/27.a/Kont-Konsul/PPK-Pemb.JJ/DPUPD/VIII/2014	06 AGUSTUS 2014	345,125,000.00	345,125,000.00		345,125,000.00	345,125,000.00			345,125,000.00				
6	Perencanaan Jembatan Sampalowo - Onepute	622/30.a/Kont-Konsul/PPK-Pemb.JJ/DPUPD/VIII/2014	15-Aug-14	194,617,000.00	194,617,000.00		194,617,000.00	194,617,000.00			194,617,000.00				
7	Perencanaan Jalan SP3 Desa Kolo Bawah	912/002/KONT/BK/E-LELANG/KONSLT-PRC/DPUPRD/VI/2018	08 JUNI 2018	116,875,000.00	116,875,000.00		116,875,000.00	116,875,000.00			116,875,000.00				
8	PEKERJAAN UKL/UPL PEMBANGUNAN JALAN AKSES PERKANTORAN DESA KOROLAMA	912/08.a/SPK/PL/Konsult-PRC/DPUPRD/III/2018	12 MARET 2018	49,800,000.00	49,800,000.00		49,800,000.00	49,800,000.00			49,800,000.00				
9	PERENCANAAN PEMBANGUNAN JALAN AKSES PERKANTORAN DESA KOROLAMA	912/004/KONT/BK/E-Lelang/Konslt-PRC/DPUPRD/VI/2018	07 JUNI 2018	146,135,000.00	146,135,000.00		146,135,000.00	146,135,000.00			146,135,000.00				
10	PERENCANAAN JEMBATAN RUAS JALAN LEMO-LEMOWALIA	912/03/SPK/PL/Konsult-PRC/DPUPRD/APBD-P/XI/2018	19-Nov-18	99,800,000.00	99,800,000.00		99,800,000.00	99,800,000.00			99,800,000.00				
11	PERENCANAAN JEMBATAN UEBANGKE DESA PANCA MAKMUR KEC. SOYO JAYA	02/SPK-DAU/PL-PRC.JBT/DPUPRD-BMMU/XI/2018	21 DES 2018	79,780,000.00	79,780,000.00		79,780,000.00	79,780,000.00			79,780,000.00				
12	PERENCANAAN SUPLESI PERPIPAAN D.I TALIWAN	912/04/SPK/Konsult-PRC/DPUPRD/III/2018	12 MARET 2018	49,900,000.00	49,900,000.00		49,900,000.00	49,900,000.00			49,900,000.00				
13	PERENCANAAN BOX CALVER DESA BUNTA-BUNGINI KEC. PETASIA BARAT	912/01/SPK/PL/Konsult-PRC/DPUPRD/III/2018	12 MARET 2018	49,900,000.00	49,900,000.00		49,900,000.00	49,900,000.00			49,900,000.00				
14	PERENCANAAN JEMBATAN GANTUNG DALAM DESA TINGKEA'O KEC. LEMBO	912/07/SPK/PL/Konsult-PRC/DPUPRD/III/2018	12 MARET 2018	49,900,000.00	49,900,000.00		49,900,000.00	49,900,000.00			49,900,000.00				
15	PERENCANAAN AIR BERSIH BUNTA	912/12/SPK/PL/Konsult-PRC/DPUPRD/III/2018	12 JULI 2018	99,850,000.00	99,850,000.00		99,850,000.00	99,850,000.00			99,850,000.00				
16	PERENCANAAN JALAN KOMPLEKS PERKANTORAN DESA TOMPIRA	912/01/SPK/PL/Konslt-PRC/APBD-P/DPUPRD/XI/2018	TGL. 19 NOV 2018	49,850,000.00	49,850,000.00		49,850,000.00	49,850,000.00			49,850,000.00				
17	Atas Pekerjaan Pembentukan Badan Jalan Kampung Bugis - Jalur II	622/04/SPK/PL/BM-DPUPRPKD/III/2019	26 JULI 2019	94,399,600.00	94,399,600.00		94,399,600.00	94,399,600.00			94,399,600.00				
18	Pekerjaan Pembangunan Jalan Produksi Pomakata Desa Tabarano	622/16/SPK/PL/BM-DPUPRPKD/III/2019	30 JULI 2019	94,358,750.00	94,358,750.00		94,358,750.00	94,358,750.00			94,358,750.00				
19	Pekerjaan Perencanaan Air Bersih Ibu Kota Kec. Petasia Timur Desa Bungintimbe T.A 2019			99,700,000.00	99,700,000.00		99,700,000.00	99,700,000.00			99,700,000.00				

NO.	URAIAN	KONTRAK			NILAI SP2D	PERENCANAAN & PENGAWASAN	TOTAL REALISASI	KDP PER 31 DESEMBER 2021	MUTASI TAHUN 2022		KDP PER 31 DESEMBER 2022	SISA KONTRAK	BAST		KET
		NOMOR KONTRAK	TANGGAL	NILAI KONTRAK					BERTAMBAH	BERKURANG			TANGGAL	NO. BAST	
1	2	3	4	5	6	7	8 = 6 + 7	8	9	10	11	12	13	14	15
20	Pemeliharaan Jalan Beteleme-Ronta	04/Kont/Pmj/BM/DPUPRPKD/VI/2020	31-Aug-20	508,065,450.00	508,065,450.00		508,065,450.00	508,065,450.00			508,065,450.00				
21	Pekerjaan Pembangunan Jembatan Desa Woomparigi	620/07/Kont/PBJ/DPUPRPKD/VI/2020	5-Oct-20	1,690,552,000.00	1,690,552,000.00		1,690,552,000.00	1,690,552,000.00			1,690,552,000.00				
22	Pekerjaan Perencanaan Gedung SMP Negeri I Petasia dan Perencana UKL-UPL Gedung SMP N 1 Petasia TA. 2020	01/KONT-PR/DAU.CK/DPUPRD/VI/2020		200,915,000.00	200,915,000.00		200,915,000.00	200,915,000.00			200,915,000.00				
23	Pekerjaan Pembangunan Tanggul Desa Tokala Atas Kec. Bungku Utara	06/KONT/DPUPRPKD-SDA/VI/2021	31-Aug-21	142,730,000.00	72,365,000.00		72,365,000.00	72,365,000.00		72,365,000.00					
24	Feasibility Study Perencanaan Islamic Center	02/KONT-DAU/PPK-CK/DPUPRPKD/VI/2021	3-May-21	194,700,000.00	194,700,000.00		194,700,000.00	194,700,000.00			194,700,000.00				
25	Pekerjaan Pembangunan Jalan Produksi Bolongkasi Desa Ronta	622/05/SPK/PL-BM/APBD/DPUPRPKD/VI/2021	25-Aug-21	199,330,000.00	169,128,800.00		169,128,800.00	169,128,800.00		169,128,800.00					
26	Pekerjaan Peningkatan Struktur Jalan Tinompo-Onepute	01/KONT/PSJ/BM/DPUPRPKD/II/2021	31-Mar-21	11,535,700,000.00	9,889,147,500.00	298,485,000.00	10,187,632,500.00	10,187,632,500.00		10,187,632,500.00					
27	Pekerjaan Peningkatan Struktur Jalan SP3 Jalan Provinsi - Taronggo	04/Kont/PSJ/BM/DPUPRPKD/IV/2021	12-Apr-21	2,336,400,000.00	1,229,696,842.00	99,450,000.00	1,329,146,842.00	1,329,146,842.00		1,329,146,842.00					
28	Pekerjaan Peningkatan Struktur Jalan Tiu-Togo Mulya	02/KONT/PSJ/BM/DPUPRPKD/II/2021	31-Mar-21	1,437,700,000.00	563,488,400.00	79,500,000.00	642,988,400.00	642,988,400.00		642,988,400.00					
29	Pekerjaan Peningkatan Jalan SP3 Jalan Provinsi-Lembobelala (DAK Penugasan)	03/Kont/PSJ/BM/DPUPRPKD/IV/2021	1-Apr-21	6,580,000,000.00	4,505,156,400.00	201,355,000.00	4,706,511,400.00	4,706,511,400.00			4,706,511,400.00	2,074,843,600.00			
30	Pekerjaan Pembangunan Jaringan irigasi D.1 Pelia (DAK)	02/KONT/DPUPRPKD/SDA-DAK/MU/VI/2021	7-Jun-21	3,709,200,364.00	2,632,441,699.40	74,844,000.00	2,707,285,699.40	2,707,285,699.40			2,707,285,699.40	1,076,758,664.60			
31	Pekerjaan Pembangunan Jembatan Woomparigi Tahap II	11/Kont/Pemb-Jbt/BM/DPUPRPKD/IX/2021	5-Oct-21	1,151,999,000.00	1,151,999,000.00		1,151,999,000.00	1,151,999,000.00			1,151,999,000.00				
32	Pekerjaan Peningkatan Jalan Dalam Kota Kolondale	621/09/KONT/PJ/BM/DPUPRPKD/IX/2021	22-Sep-21	3,919,000,000.00	3,440,300,000.00		3,440,300,000.00	3,440,300,000.00		3,440,300,000.00					
33	Pekerjaan Pembangunan Jalan Uemalingku Desa Kolo Atas	622/22/SPK/PL-BM/DPUPRPKD/IX/2021	6-Sep-21	144,270,000.00	72,135,000.00		72,135,000.00	72,135,000.00		72,135,000.00					
34	Pekerjaan Perbaikan Jalan Lingkungan Penghubung Antara Dusun Desa Salobiru	34/SPK/PL/CK/DPUPRPKD/MU/IX/2021	14-Sep-21		124,481,800.00		124,481,800.00	124,481,800.00			124,481,800.00				
35	Pekerjaan Peningkatan Jalan Woomparigi-Tokala Atas	10/Kont/PSJ/BM/DPUPRPKD/IX/2021	21-Sep-21	1,808,000,000.00	1,310,581,000.00		1,310,581,000.00	1,310,581,000.00		1,310,581,000.00					
36	Pekerjaan Pembangunan Jalan Dusun Pelia	622/17/SPK/PL-BM/APBD/DPUPRPKD/IX/2021	1-Sep-21	99,290,000.00	49,645,000.00		49,645,000.00	49,645,000.00		49,645,000.00					
37	Pekerjaan Pembangunan Jembatan Paawaru Tahap I	622/10/SPK/PL-BM/DPUPRPKD/XII/2021	14-Dec-21	199,465,000.00	88,982,700.00		88,982,700.00	88,982,700.00		88,982,700.00					
38	Pekerjaan Pemeliharaan Jalan Beteleme-Ronta	622/15/SPK/PL-BM/DPUPRPKD/XII/2021	1-Dec-21		197,562,900.00		197,562,900.00	197,562,900.00			197,562,900.00				
39	Pekerjaan Perencanaan Jalan Tontowea- Era	622/05/SPK/KNSLTN/PL-BM/DPUPRPKD/XII/2021	14-Dec-21	99,907,500.00	99,907,500.00		99,907,500.00	99,907,500.00			99,907,500.00				
40	Pekerjaan Perencanaan Jalan Kabupaten (Sp3 Provinsi-Taronggo, Woomparigi-Tambarobone, Tanakuraya-Lemo, Tiu-Tontowea, Sp3 Provinsi-Jamor Jaya)	620/04/Kont/Konst/DPUPRPKD-BM/IX/2021	6-Sep-21	291,984,000.00	291,984,000.00		291,984,000.00	291,984,000.00			291,984,000.00				
41	Pekerjaan Perencanaan Jembatan Kuse (Review Desain)	620/05/Kont/Konst/DPUPRPKD-BM/IX/2021	6-Sep-21	288,438,700.00	288,438,700.00		288,438,700.00	288,438,700.00			288,438,700.00				
42	Perencanaan Terknis Jembatan Masara (Jembatan Masuk Desa Masara)	622/04/SPK/KNSLTN/PL-BM/DPUPRPKD/XII/2021	14-Dec-21	99,607,200.00	99,607,200.00		99,607,200.00	99,607,200.00			99,607,200.00				
43	Pekerjaan Rehabilitasi dan Pemeliharaan Jembatan Gantung Kuse (Tiang Gawang Jembatan Gantung)	622/14/SPK/PL-BM/DPUPRPKD/VI/2021	31-Aug-21	119,470,000.00	119,470,000.00		119,470,000.00	119,470,000.00			119,470,000.00				
44	Perencanaan Untuk Kegiatan (DAK) (Irigasi Matube)	05/KONT/DPUPRPKD/SDA-DAK/MU/VI/2021	18-Dec-21	99,797,500.00	99,797,500.00		99,797,500.00	99,797,500.00			99,797,500.00				
45	Pekerjaan Perencanaan Air Bersih Desa Kolo Atas	01/SPK/PL/PPK-CK/DPUPRPKD/MU/XII/2021	7-Dec-21	99,824,000.00	99,824,000.00		99,824,000.00	99,824,000.00			99,824,000.00				
46	PEKERJAAN REHABILITASI JALAN KOROLOMA - TIU	620/16/KONT/PSJ-PEN/DPUPRPKD/MU/VI/2022	1-Aug-22	6,563,372,378.00	4,550,987,214.00		4,550,987,214.00	4,550,987,214.00	4,550,987,214.00		4,550,987,214.00	2,012,385,164.00			

NO.	URAIAN	KONTRAK			NILAI SP2D	PERENCANAAN & PENGAWASAN	TOTAL REALISASI	KDP PER 31 DESEMBER 2021	MUTASI TAHUN 2022		KDP PER 31 DESEMBER 2022	SISA KONTRAK	BAST		KET
		NOMOR KONTRAK	TANGGAL	NILAI KONTRAK					BERTAMBAH	BERKURANG			TANGGAL	NO. BAST	
1	2	3	4	5	6	7	8 = 6 + 7	8	9	10	11	12	13	14	15
47	PEKERJAAN REHABILITASI JALAN KOROLOLAMA - PAM	620/17/KONT/PSJ-PEN/BM/DPUPRPKPD/IX/2022	9-Sep-22	2,826,425,371.00	2,341,184,664.00		2,341,184,664.00		2,341,184,664.00		2,341,184,664.00	485,240,707.00			
48	PEKERJAAN PENINGKATAN STRUKTUR JALAN TIU - TONTOWEA	620/02/Kont/PSJ-DAK/BM/DPUPRPKPD/VI/2022	16-Jun-22	4,780,000,000.00	3,761,802,000.00		3,761,802,000.00		3,761,802,000.00		3,761,802,000.00	1,018,198,000.00			
49	PEKERJAAN REKONSTRUKSI JALAN TINOMPO-ONEPUTE	620/07/KONT/PSJ-PEN/BM/DPUPRPKPD/IX/2022	30-Sep-22	6,470,363,378.00	3,253,074,464.00	154,412,050.00	3,407,486,514.00		3,407,486,514.00		3,407,486,514.00	3,217,288,914.00			
50	PEKERJAAN REKONSTRUKSI JALAN SP3 JALAN PROVINSI-KOROBONDE	620/10/KONT/PSJ-PEN/BM/DPUPRPKPD/IX/2022	19-Sep-22	4,423,825,000.00	2,684,776,336.00	178,615,550.00	2,863,391,886.00		2,863,391,886.00		2,863,391,886.00	1,739,048,664.00			
51	PEKERJAAN REKONSTRUKSI JALAN DOLUPO KARYA - JALAN BUNTU	620/11/KONT/PSJ-PEN/BM/DPUPRPKPD/VIII/2022	3-Aug-22	7,298,763,000.00	6,286,300,285.00	207,952,650.00	6,494,252,935.00		6,494,252,935.00		6,494,252,935.00	1,012,462,715.00			
52	PEKERJAAN REKONSTRUKSI JALAN SP3 JL. NEGARA-PELERU	620/12/KONT/PSJ-PEN/BM/DPUPRPKPD/VIII/2022	3-Aug-22	9,639,147,656.00	7,907,869,497.00	259,017,678.00	8,166,887,175.00		8,166,887,175.00		8,166,887,175.00	1,731,278,159.00			
53	PEKERJAAN REKONSTRUKSI JALAN MOHONI UNGKEA KECAMATAN PETASIA TIMUR	620/13/KONT/PSJ-PEN/BM/DPUPRPKPD/VIII/2022	11-Aug-22	8,345,958,390.00	6,898,086,109.00	213,774,050.00	7,111,860,159.00		7,111,860,159.00		7,111,860,159.00	1,447,872,281.00			
54	PEKERJAAN REKONSTRUKSI JALAN ERA-BENCUE	620/14/KONT/PSJ-PEN/BM/DPUPRPKPD/VIII/2022	3-Aug-22	8,690,782,300.00	7,128,178,065.00	243,966,050.00	7,372,144,115.00		7,372,144,115.00		7,372,144,115.00	1,562,604,235.00			
55	PEKERJAAN REKONSTRUKSI JALAN DALAM DESA ITU	620/15/KONT/PSJ-PEN/BM/DPUPRPKPD/VIII/2022	11-Aug-22	2,570,000,000.00	1,615,341,700.00	164,217,600.00	1,779,559,300.00		1,779,559,300.00		1,779,559,300.00	954,658,300.00			
56	PEKERJAAN REKONSTRUKSI JALAN SP3 JALAN KABUPATEN-MALINO JAYA	620/18/KONT/PSJ-PEN/BM/DPUPRPKPD/VIII/2022	25-Aug-22	6,768,797,000.00	5,927,716,900.00	198,997,249.00	6,126,714,149.00		6,126,714,149.00		6,126,714,149.00	841,080,100.00			
57	PEKERJAAN REKONSTRUKSI JALAN LEMO-LEMOWALIA	620/22/KONT/PSJ-PEN/BM/DPUPRPKPD/IX/2022	16-Sep-22	8,103,450,000.00	6,908,245,270.00	214,311,550.00	7,122,556,820.00		7,122,556,820.00		7,122,556,820.00	1,195,204,730.00			
58	PEKERJAAN REKONSTRUKSI JALAN LIJO-MANYOE	620/23/KONT/PSJ-PEN/BM/DPUPRPKPD/IX/2022	15-Sep-22	14,351,202,000.00	7,821,405,090.00	274,261,750.00	8,095,666,840.00		8,095,666,840.00		8,095,666,840.00	6,529,796,910.00			
59	PEKERJAAN PENINGKATAN STRUKTUR JALAN TONTOWEA-ERA	620/04/KONT/PSJ-DAK/BM/DPUPRPKPD/MU/VI/20	5-Jul-22	13,850,000,000.00	10,303,332,250.00		10,303,332,250.00		10,303,332,250.00		10,303,332,250.00	3,546,667,750.00			
60	PERENCANAAN REHABILITASI JALAN DALAM KOTA KOLONODALE	622/01.a/SPK/KNSLTN/PL/APBD P/D/DPUPRPKPD/XII/2022	2-Dec-22	99,777,000.00	99,777,000.00		99,777,000.00		99,777,000.00		99,777,000.00	-			
61	REVIUW PERENCANAAN PEMBANGUNAN JALAN TOMPIRA - KOROLOLAMA	622/05.a/SPK/KNSLTN/PL/APBD. P/D/DPUPRPKPD/XII/2022	2-Dec-22	97,513,000.00	97,513,000.00		97,513,000.00		97,513,000.00		97,513,000.00	-			
62	PERENCANAAN PENINGKATAN JALAN KECAMATAN MAMOSALATO	622/16/SPK/KNSLTN/PL-BM/DPUPRPKPD/VI/2022	18-Apr-22	99,322,000.00	99,322,000.00		99,322,000.00		99,322,000.00		99,322,000.00	-			
63	PERENCANAAN PENINGKATAN JALAN KEC. PETASIA, KEC. PETASIA TIMUR, DAN KEC. PETASIA BARAT	622/17/SPK/KNSLTN/PL-BM/DPUPRPKPD/VI/2022	18-Apr-22	99,456,000.00	99,456,000.00		99,456,000.00		99,456,000.00		99,456,000.00	-			
64	PERENCANAAN PENINGKATAN JALAN KEC. LEMBO, LEMBO RAYA, MORI ATAS, DAN MORI UTARA	622/18/SPK/KNSLTN/PL-BM/DPUPRPKPD/VI/2022	18-Apr-22	99,678,000.00	99,678,000.00		99,678,000.00		99,678,000.00		99,678,000.00	-			
65	PERENCANAAN PENINGKATAN JALAN KEC. BUNGKU UTARA	622/19/SPK/KNSLTN/PL-BM/DPUPRPKPD/VI/2022	18-Apr-22	99,345,000.00	99,345,000.00		99,345,000.00		99,345,000.00		99,345,000.00	-			
66	PERENCANAAN PEMBANGUNAN JALAN LINGKUNGAN	01/SPK/PL-P/PR/PPK02-CK/DPUPRPKPD/MU/XII/2022	20-Dec-22	99,992,000.00	99,992,000.00		99,992,000.00		99,992,000.00		99,992,000.00	-			
67	PERENCANAAN JALAN LINGKUNGAN KECAMATAN BUNGKU UTARA - MAMOSALATO	02/SPK/PL-P/PP02/CK/DPUPRPKPD/MU/XII/2022	5-Dec-22	99,533,000.00	99,533,000.00		99,533,000.00		99,533,000.00		99,533,000.00	-			
68	PEKERJAAN PEMBANGUNAN JALAN SEA MAMOSALATO	622/06/SPK/PL-BM/DPUPRPKPD/VII/2022	6-Jul-22	99,661,000.00	49,830,500.00		49,830,500.00		49,830,500.00		49,830,500.00	49,830,500.00			
69	PERENCANAAN PENINGKATAN JALAN DESA SILITI	622/15/SPK/KNSLTN/PL-BM/DPUPRPKPD/VI/2022	18-Apr-22	99,955,278.00	99,955,278.00		99,955,278.00		99,955,278.00		99,955,278.00	-			
70	PEKERJAAN PEMBANGUNAN JEMBATAN KUSE (DAK PENUGASAN) DESA PELELU	02.a/amd.kont/PJbi/DPUPRPKPD/VII/2022	31-Dec-22	9,088,306,000.00	7,640,050,950.00		7,640,050,950.00		7,640,050,950.00		7,640,050,950.00	1,448,255,050.00			

NO.	URAIAN	KONTRAK			NILAI SP2D	PERENCANAAN & PENGAWASAN	TOTAL REALISASI	KDP PER 31 DESEMBER 2021	MUTASI TAHUN 2022		KDP PER 31 DESEMBER 2022	SISA KONTRAK	BAST		KET
		NOMOR KONTRAK	TANGGAL	NILAI KONTRAK					BERTAMBAH	BERKURANG			TANGGAL	NO. BAST	
1	2	3	4	5	6	7	8 = 6 + 7	8	9	10	11	12	13	14	15
71	PERENCANAAN PENYEDIKAN TANAH, SKEMA JARINGAN DAN SALURAN SEKUNDER D.I KAYUPUTIH DESA TANANAGAYA KEC. MAMOSALATO	610/08/SPK/APBD.P/PL-KONT-PER/DUPUPRPKPD-SDA/MU/XII	3-Dec-22	99,995,000.00	99,995,000.00		99,995,000.00		99,995,000.00		99,995,000.00				
72	PERENCANAAN REHABILITASI JARINGAN IRIGASI D.I DESA TANANAGAYA	610/09/SPK/APBD.P/PL-KONT-PER/DUPUPRPKPD-SDA/MU/XII	3-Dec-22	99,918,000.00	99,918,000.00		99,918,000.00		99,918,000.00		99,918,000.00				
73	PERENCANAAN REHABILITASI BENDUNG D.I GONTARA	610/11/SPK/APBD.P/PL-CONS-PER/DUPUPRPKPD-SDA/MU/XII	7-Dec-22	99,696,000.00	99,696,000.00		99,696,000.00		99,696,000.00		99,696,000.00				
74	PERENCANAAN DRAINASE DALAM KOTA KOLONODALE	622/002 a/SPK/KNSL.TN/PL/APBD.P/DUPUPRPKPD/XII/2022	2-Dec-22	99,800,000.00	99,800,000.00		99,800,000.00		99,800,000.00		99,800,000.00				
75	CV. HOSANA UTAMA ATAS PEKERJAAN PEMBANGUNAN AIR BERSIH DESA LANUMOR KEC. MORI ATAS (DBH PUSAT)		31-Dec-22	99,836,500.00	99,836,500.00		99,836,500.00		99,836,500.00		99,836,500.00				
76	PERENCANAAN ISLAMIC CENTER MASTER PLAN / DED	640/20/KONT/TENDER/CK/DUPUP RPKPD/MU/XI/2022	10-Nov-22	319,052,000.00	319,052,000.00		319,052,000.00		319,052,000.00		319,052,000.00				
C DINAS KESEHATAN DAERAH															
1	PENGADAAN PUSLING PERAIRAN ANUTOLUWU T.A 2019	440/033/SPK/DINKES/VII/2019	31-Jul-19	59,895,000.00	59,895,000.00		59,895,000.00	59,895,000.00			59,895,000.00				
2	PEMBANGUNAN GEDUNG PUSKESMAS MAYUMBA	01/Kont/PembPus/Dinkes/VII/2018	5-Jul-18	2,832,578,000.00	2,832,578,000.00		2,832,578,000.00	2,832,578,000.00			2,832,578,000.00				
3	PEMBANGUNAN GEDUNG PUSKESMAS ANUTOLUWU		31-Dec-19	2,410,855,749.00	2,410,855,749.00		2,410,855,749.00	2,410,855,749.00			2,410,855,749.00				
4	PEMBANGUNAN GEDUNG PUSKESMAS PETUMBEA		31-Dec-19	2,202,925,000.00	2,202,925,000.00		2,202,925,000.00	2,202,925,000.00			2,202,925,000.00				
5	PEMBANGUNAN POSKESDES WINANGABINO KECAMATAN MAMOSALATO TAHUN 2016	049/SPK-PPK/DINKES-KBD/VII/2016	19 JULI 2016	101,504,100.00	101,504,100.00		101,504,100.00	101,504,100.00			101,504,100.00				
6	PERENCANAAN PEMBANGUNAN POSKESDES WINANGABINO	440/09/PPK-SPK/DINKES-KB/III/2016	11/3/2016	17,495,000.00	17,495,000.00		17,495,000.00	17,495,000.00			17,495,000.00				
7	Perencanaan Pembangunan Pagar PKM Kolonodale	440/01 a/SPK/PLJS/PPK 2/DINKE S/XI/2020	9-Nov-20	30,000,000.00	30,000,000.00		30,000,000.00	30,000,000.00			30,000,000.00				
8	PEMBANGUNAN RUMAH MEDIS PKM POTOWE INDO LIO	440/14.1/KONT/RUMDIS/PPK-3/DINKES/MU/III/2021	8/5/2021	1,294,133,398.00	905,893,378.00	74,725,000.00	980,618,378.00	980,618,378.00		980,618,378.00					
9	PEMBANGUNAN BARU PUSKESMAS MOLINO	440/1/KONT-PPK/PPK-2/DINKES/MU/VIII/2021	16-Aug-21	6,602,754,480.00	3,301,377,240.00	225,937,935.00	3,527,315,175.00	3,527,315,175.00		3,527,315,175.00					
10	PEMBANGUNAN PUSKESMAS POTOWE INDO LIO	440/002/KONT/PEMB.PUS/PPK-LJ/PPK/DINKES/MU/VIII/2021	19-Aug-21	8,643,300,000.00	6,482,475,000.00	475,220,000.00	6,957,695,000.00	6,957,695,000.00							
11	Pembangunan Pos Kesehatan Dusun UETUWU	440/020/KONT-PEN/DINKES/MU/IX/2022	19-Sep-22	587,431,976.00	367,144,986.00	169,677,750.00	536,822,736.00	536,822,736.00		536,822,736.00		220,286,990.00			
12	Pembangunan Pos Kesehatan Watumarando	440/021/KONT-PEN/DINKES/MU/IX/2022	19-Sep-22	584,350,412.00	365,219,008.00	169,705,500.00	534,924,508.00	534,924,508.00		534,924,508.00		219,131,404.00			
13	Pembangunan PUSTU Taliwan	440/023/KONT-PEN/DINKES/MU/IX/2022	22-Sep-22	873,797,581.00	688,115,595.00	104,751,083.00	792,866,678.00	792,866,678.00		792,866,678.00		185,681,986.00			
14	PEMBANGUNAN PUSKESMAS PEMBANTU LEMBONTONARA	440/026.1/KONT-PEN/DINKES/MU/IX/2022	22.09.2022	889,189,638.00	700,236,840.00	104,751,084.00	804,987,924.00	804,987,924.00		804,987,924.00		188,952,798.00			
15	PEMBANGUNAN PUSKESMAS PEMBANTU MOMO	440/025.1/KONT-PEN/DINKES/MU/IX/2022	22.09.2022	786,010,025.00	618,983,073.00	112,026,850.00	731,009,923.00	731,009,923.00		731,009,923.00		167,026,952.00			
16	PEMBANGUNAN PUSKESMAS PEMBANTU TANASUMPU	440/091.1/KONT-PEN/DINKES/MU/IX/2022	12.09.2022	752,652,500.00	639,754,625.00	112,026,850.00	751,781,475.00	751,781,475.00		751,781,475.00		112,897,875.00			
17	PEMBANGUNAN PUSKESMAS PEMBANTU ERA	440/030.1/KONT-PEN/DINKES/MU/IX/2022	26.09.2022	883,379,064.00	552,111,916.00	104,511,750.00	656,623,666.00	656,623,666.00		656,623,666.00		331,267,148.00			
18	PEBANGUNAN PUSKESMAS PEMBANTU BUNGINTIMBE	440/035.1/KONT-PEN/DINKES/MU/IX/2022	05.10.2022	823,207,543.00	674,001,175.00	109,715,100.00	783,716,275.00	783,716,275.00		783,716,275.00		149,206,368.00			
19	PEMBANGUNAN PUSKESMAS PEMBANTU LEMO	440/036.1/KONT-PEN/DINKES/MU/IX/2022	06.10.2022	858,744,097.00	686,995,277.00	114,030,150.00	801,025,427.00	801,025,427.00		801,025,427.00		171,748,820.00			
20	PEMBANGUNAN PUSKESMAS PEMBANTU SALUBIRO	440/037.1/KONT-PEN/DINKES/MU/IX/2022	26.09.2022	899,327,487.00	700,345,397.00	179,815,830.00	880,161,227.00	880,161,227.00		880,161,227.00		198,982,090.00			

NO.	URAIAN	KONTRAK			NILAI SP2D	PERENCANAAN & PENGAWASAN	TOTAL REALISASI	KDP PER 31 DESEMBER 2021	MUTASI TAHUN 2022		KDP PER 31 DESEMBER 2022	SISA KONTRAK	BAST		KET
		NOMOR KONTRAK	TANGGAL	NILAI KONTRAK					BERTAMBAH	BERKURANG			TANGGAL	NO. BAST	
1	2	3	4	5	6	7	8 = 6 + 7	8	9	10	11	12	13	14	15
21	PEMBANGUNAN PUSKESMAS PEMBANTU POONA	440/038.1/KONT-PENDINKES/MU/X/2022	06.10.2022	836,534,825.00	637,857,803.00	101,529,400.00	739,387,203.00		739,387,203.00		739,387,203.00	198,677,022.00			
22	PEMBANGUNAN PUSKESMAS PEMBANTU JAMOR JAYA	440/039.1/KONT-PENDINKES/MU/X/2022	04.10.2022	811,481,563.00	639,041,732.00	101,512,750.00	740,554,482.00		740,554,482.00		740,554,482.00	172,439,831.00			
D RSUD KOLONODALE															
1	Perencanaan Pembangunan Gedung Ponok	445/062.a/SPK/PL/Konslt-PRC/RSUD Kodal/III/2014	20 Maret 2014	29,880,000.00	29,880,000.00		29,880,000.00	29,880,000.00			29,880,000.00				
2	PERENCANAAN GEDUNG LAUNDRY	445/02/PPK-02/RSUD K.Dale/VIII/2021	8/4/2021	40,459,650.00	40,459,650.00		40,459,650.00	40,459,650.00		40,459,650.00					
3	Perencanaan Selasar RSUD Kolonodale	445/84/PPK-02/RSUD K.Dale/XII/2021	12/1/2021	59,829,000.00	59,829,000.00		59,829,000.00	59,829,000.00		59,829,000.00					
4	PERENCANAAN PEMBANGUNAN MUSHOLA	445/78/PPK-02/RSUD K.dale/XII/2021	12/1/2021	49,830,000.00	49,830,000.00		49,830,000.00	49,830,000.00		49,830,000.00					
5	Pembangunan Gedung VIP/VVIP	445/13/PPK.01/RSUD. K. DALE/XII/2022	12/13/2022	36,921,448,126.00	5,538,217,219.00	1,603,776,000.00	7,141,993,219.00		7,141,993,219.00		7,141,993,219.00	31,383,230,907.00			
E DINAS PENDIDIKAN DAN KEBUDAYAAN															
1	PEKERJAAN USB SLA/SEDERAJAT PETASIA BARAT	425/63.a/SPK-PM/Disdikbudpora/DAU/2016	16-Aug-16	456,400,000.00	136,920,000.00		136,920,000.00	136,920,000.00			136,920,000.00	319,480,000.00			
2	PERENCANAAN MASTER PLAN SDN 1 KOLONODALE	04/SP-KONT/DISDIKBUD/DAU/VIII/2019/	5-Aug-19	148,472,000.00	148,472,000.00		148,472,000.00	148,472,000.00			148,472,000.00				
3	Pembangunan Kantor SDN Tomui Karya	37/SPK/PPK-1/PL/DISDIKBUD/XI/2020	11/Nov/2020.	149,735,000.00	44,920,500.00		44,920,500.00	44,920,500.00			44,920,500.00	104,814,500.00			
4	RKB SDN PEBOA (REHAB 4 RUANG)	821/100/Kont-TD/DISDIKBUD/DAK/VIII/2021	8/16/2021	449,730,551.00	82,419,165.00		82,419,165.00	82,419,165.00		82,419,165.00					
5	Rehabilitasi Ruang Kelas Dengan Tingkat Kerusakan Minimal Sedang Beserta Perabotnya SD Inpres Koya 3 (Tiga) Ruang	821/95/Kont-TD/DAK/DISDIKBUD/VII/2021	26-Jul-21	328,793,710.00	94,438,113.00		94,438,113.00	94,438,113.00		94,438,113.00					
6	Pembangunan Ruang Kelas SDN 1 Kolonodale	25/SP/TEND./PPK/DISDIKBUD/XI/2021	30-Sep-21	1,121,880,000.00	560,940,000.00	39,974,000.00	600,914,000.00	600,914,000.00		600,914,000.00		560,940,000.00			
7	Pembangunan Rumah Guru SDN Menyoe	13/SPK/PL/PPK-2/DISDIKBUD/VIII/2021	6-Aug-21	149,725,000.00	74,862,500.00		74,862,500.00	74,862,500.00			74,862,500.00				
8	Pembangunan Rumah Guru Kelas Jauh SD Padalempo	15/SPK/PL/PPK-2/DISDIKBUD/VIII/2021	8/6/2021	199,663,000.00	99,831,500.00		99,831,500.00	99,831,500.00		99,831,500.00		99,831,500.00			
9	PENGADAAN PERABOT SDN PEBOA	821/100/Kont-TD/DISDIKBUD/DAK/VIII/2021	8/16/2021	52,500,000.00	52,500,000.00		52,500,000.00	15,400,000.00			15,400,000.00				
10	PENGADAAN PERABOT SDN KOYA	821/95/Kont-TD/DAK/DISDIKBUD/VII/2021	26-Jul-21	4,200,000.00	4,200,000.00		4,200,000.00	4,200,000.00			4,200,000.00				
11	Pekerjaan Pembangunan Pagar SDN 2 KOLONODALE	19/SPK/PL/PPK/DISDIKBUD/XI/2022	30-Nov-22	92,835,000.00	55,701,000.00	7000000	62,701,000.00	62,701,000.00		62,701,000.00		37,134,000.00			
F BAG. ADM. PEMERINTAHAN UMUM															
1	Perencanaan Gedung Serba Guna Kecamatan Mori Atas, Lembo, Soyo Jaya, Petasia, Petasia Barat, Mamosalato, dan Bungku Utara	30.c/SPK/PL/Konslt-Prca/ADPEM-OTDAX/2017	10/10/2017	49,700,000.00	49,700,000.00		49,700,000.00	49,700,000.00			49,700,000.00				
2	Perencanaan Gedung Kantor Kecamatan Petasia Lembo, Mori Atas Mamosalato, dan Soyo Jaya	30.a/SPK/PL/Konslt-PRC/ADPEM-OTDAX/2017	10/10/2017	49,800,000.00	49,800,000.00		49,800,000.00	49,800,000.00			49,800,000.00				
3	Pembangunan Asrama Mahasiswa Kab. Morowali Utara Di Palu	012/KONT/PT.KSO/ADPEM-OTDAMU/VI/2018	26 JUNI 2018	4,230,088,000.00	846,017,600.00	146,470,000.00	992,487,600.00	992,487,600.00			992,487,600.00				
4	Perencanaan Pembangunan Rumah Jabatan Camat Petasia, Camat Lembo dan Rujab Camat Mori Atas T.A 2019	1.20/005-SPK/Perencanaan/Adpem-Otda/VI/2019	31/05/2019	41,120,000.00	41,120,000.00		41,120,000.00	41,120,000.00			41,120,000.00				
G DINAS PERHUBUNGAN, PERUMAHAN DAN KAWASAN PERMUKIMAN															
1	PEKERJAAN FASIBILITY STUDY PELABUHAN PETI KEMAS KAB. MOROWALI UTARA T.A 2017	01/SP/DPPKPD/APBDP-PERHUB/X/2017	26/10/2017	835,065,000.00	835,065,000.00		835,065,000.00	835,065,000.00			835,065,000.00				

NO.	URAIAN	KONTRAK			NILAI SP2D	PERENCANAAN & PENGAWASAN	TOTAL REALISASI	KDP PER 31 DESEMBER 2021	MUTASI TAHUN 2022		KDP PER 31 DESEMBER 2022	SISA KONTRAK	BAST		KET
		NOMOR KONTRAK	TANGGAL	NILAI KONTRAK					BERTAMBAH	BERKURANG			TANGGAL	NO. BAST	
1	2	3	4	5	6	7	8 = 6 + 7	9	10	11	12	13	14	15	
2	PERENCANAAN PEMBANGUNAN RUMAH DINAS PELABUHAN KOLO BAWAH KEC. MAMOSALATO KAB. MOROWALI UTARA T.A 2017	05.A/KONSL-PPK/SPK/PL-PERHUB/DPPKPD/II/2017	23/03/2017	19,900,000.00	19,900,000.00		19,900,000.00	19,900,000.00		19,900,000.00					
H DINAS PERIKANAN DAERAH															
1	Perencanaan Rehab PPI Kolonodale Lokasi Kelurahan Bahoue Kecamatan Petasia	01/SPK/PL-CSPR/DPPK/III/2015	19/03/2015	17,950,000.00	17,950,000.00		17,950,000.00	17,950,000.00		17,950,000.00					
2	Pekerjaan Jasa Konsultansi Perencanaan Desain Ice Flake Lokasi Desa Bungintimbe, Kec. Petasia Timur, Kab. Morowali Utara	26/SPK-DPPA/PPK/ DIPERIKDA-SEK/XI/ 2017	6/11/2017	49,630,000.00	49,630,000.00		49,630,000.00	49,630,000.00		49,630,000.00					
I BADAN PENANGGULANGAN BENCANA DAERAH															
1	Perencanaan Pembangunan Gudang Peralatan dan Logistik	360/17/SPK/PL/Konslt-PRC/BPBD/XI/2017	6/11/2017	49,280,000.00	49,280,000.00		49,280,000.00	49,280,000.00		49,280,000.00					
2	PERENCANAAN PASCA BENCANA TERSEBAR DI 10 KECAMATAN	360/26/SPK/PL/KONSULT-PRC/BPBD/XI/2018	9-Nov-18	99,850,000.00	99,850,000.00		99,850,000.00	99,850,000.00		99,850,000.00					
J DINAS TENAGA KERJA DAN TRANSMIGRASI															
1	PEMBANGUNAN RIOL DI DESA LEMOWALIA KEC. BUNGKU UTARA	13/SPK-PL/PPK-PL/DNKT/IV/2018	12-Apr-18	44,846,700.00	44,846,700.00		44,846,700.00	44,846,700.00		44,846,700.00					
K DINAS PARIWISATA, PEMUDA DAN OLAH RAGA															
1	PEKERJAAN PEMBOKARAN BATU LOKASI WISATA PASANGGRAHAN KM3	556/01-DST/SPK-DAK/DISPARPORA/VIII/2020	24-Aug-20	149,990,000.00	89,994,000.00		89,994,000.00	89,994,000.00		89,994,000.00					
2	PEMBANGUNAN PANGGUNG KESENIAN WISATA PASANGGRAHAN KM3	556/08-DST/SPK-DAK/DISPARPORA/VIII/2020	28-Aug-20	199,990,000.00	71,763,900.00		71,763,900.00	71,763,900.00		71,763,900.00					
3	PEMBANGUNAN PLAZA PUSAT JAJANAN/ KULINER WISATA PASANGGRAHAN KM3	556/10-DST/SPK-DAK/DISPARPORA/VIII/2020	31-Aug-20	103,000,000.00	36,964,600.00		36,964,600.00	36,964,600.00		36,964,600.00					
4	Pekerjaan Pembangunan Ruang Ganti/Toilet Wisata Pasanggrahan KM 3	556/07-DST/SPK-DAK/DISPARPORA/VIII/2020	31-Aug-20	155,660,000.00	55,856,700.00		55,856,700.00	55,856,700.00		55,856,700.00					
5	PEMBONGKARAN BATU JALAN MASUK LOKASI WISATA PASANGGRAHAN KM3	556/02-DST/SPK-DAK/DISPARPORA/VIII/2020	27-Aug-20	122,800,000.00	86,144,200.00		86,144,200.00	86,144,200.00		86,144,200.00					
6	PAVING BLOCK DI LOKASI WISATA PANTAI UNGKEA	556/07/SPK/PL/PPK/DISPARPOR A/XI/2021	10/21/2021	89,950,000.00	44,975,000.00		44,975,000.00		44,975,000.00						
7	PEMBANGUNAN SARANA DAN PRASARANA DESTINASI PARIWISATA PULAU BAJOBUKIT TELETUBIES	02/PPK/KONT/E-LELANG/DISPARPORA/X/2022	10/5/2022	854,460,000.00	256,338,000.00	57,150,000.00	313,488,000.00		313,488,000.00		313,488,000.00	598,122,000.00			
L BAGIAN UMUM DAN PERLENGKAPAN															
1	Pemasangan Lampu Jalan Desa Saemba, Kec. Mori Atas	540/18-LIS/SPK/DPDE/IV/2015	04 Juni 2015	24,462,130.00	24,462,130.00		24,462,130.00	24,462,130.00		24,462,130.00					
M DINAS PERTANIAN DAN PANGAN DAERAH															
1	Pekerjaan Renovasi Puskesmas Kec. Lembo	04/KONT-PPK/DAK/DPPD/VIII/2022	8/23/2022	249,950,000.00	116,280,127.00		116,280,127.00		116,280,127.00		116,280,127.00	133,669,873.00			
2	Pekerjaan Pembangunan BPP Petasia Barat	03/Kont/PPK/DAK/DPPD/VII/2022	7/29/2022	524,322,925.00	419,458,341.00		419,458,341.00		419,458,341.00		419,458,341.00	104,864,584.00			
3	Pekerjaan Pembangunan BPP Bungku Utara	01/KONT-PPK/DAK/DPPD/VII/2022	7/29/2022	468,599,705.00	328,019,793.00		328,019,793.00		328,019,793.00		328,019,793.00	140,579,912.00			
							64,316,680,535.40	106,136,128,253.00	29,923,830,223.00	140,528,978,565.40					



LAMPIRAN XVIII :

DAFTAR PERHITUNGAN AMORTISASI

**DAFTAR PERHITUNGAN AMORTISASI ATAS ASET TIDAK BERWUJUD (ATB)
TAHUN 2022**

Lampiran XVII

NO.	KODE BARANG	NAMA BARANG	SFKD	NAMA PEKERJAAN	JENIS ASET TAK BERWUJUD (ATB)	NILAI PEROLEHAN	TAHUN PEROLEHAN	MASA MANFAAT	Akumulasi Amortisasi Per 01 Januari 2022	HEBAN AMORTISASI 2022	Akumulasi Amortisasi Per 31 Des 2022	NILAI BUKU PER 31 DES 2022
1	2	3	4	5	6	7	8	9	10	11	12	13
1	7.24.1.1.1	Perangkat Lunak Sistem Informasi	PERIZINAN	INSTALASI DAN KONFIGURASI SERVER	SOFTWARE	24,400,000.00	2,015	5	24,400,000.00	-	24,400,000.00	-
2	7.24.1.1.1	Perangkat Lunak Sistem Informasi	PERIZINAN	MODUL SIM PERIZINAN TERPADU	SOFTWARE	113,600,000.00	2,015	5	113,600,000.00	-	113,600,000.00	-
3	7.24.1.1.1	Perangkat Lunak Sistem Informasi	DINKES	SOFTWARE	SOFTWARE	84,500,000.00	2,015	5	84,500,000.00	-	84,500,000.00	-
4	7.24.1.1.1	Perangkat Lunak Sistem Informasi	DINKES	SISTEM INFORMASI MANAGMEN TERPADU DAERAH	SOFTWARE	59,000,000.00	2,016	5	59,000,000.00	-	59,000,000.00	-
5	7.24.1.1.1	Perangkat Lunak Sistem Informasi	DPPKAD	SISTEM INFORMASI MANAGMEN PERENCANAAN BASIS WEBSITE DPPKAD	SOFTWARE	63,500,000.00	2,016	5	63,500,000.00	-	63,500,000.00	-
6	7.24.1.1.1	Perangkat Lunak Sistem Informasi	CAPIL	SISTEM SERVER WIN 2008 SERVER	SOFTWARE	14,701,500.00	2,016	5	14,701,500.00	-	14,701,500.00	-
7	7.24.1.1.1	Perangkat Lunak Sistem Informasi	CAPIL	OS CLIENT WIN 7 PROFESSIONAL 32 BIT	SOFTWARE	6,094,000.00	2,016	5	6,094,000.00	-	6,094,000.00	-
9	7.24.1.1.1	Perangkat Lunak Sistem Informasi	BAGIAN UMUM	SISTEM MANAGMEN TERPADU BAG. UMUM & WEBSITE BAG. UMUM	SOFTWARE	47,000,000.00	2,016	5	47,000,000.00	-	47,000,000.00	-
10	7.24.1.1.1	Perangkat Lunak Sistem Informasi	BAPPEDA	SOFTWARE SISTEM INFORMASI	SOFTWARE	29,900,000.00	2,016	5	29,900,000.00	-	29,900,000.00	-
11	7.24.1.1.1	Perangkat Lunak Sistem Informasi	BAPPEDA	PERANGKAT LUNAK SISTEM OPERASI (APLIKASI E-BUDGETING)	SOFTWARE	198,275,000.00	2,017	5	198,275,000.00	-	198,275,000.00	-
12	7.24.1.1.1	Perangkat Lunak Sistem Informasi	BAPPEDA	PERANGKAT LUNAK SISTEM OPERASI (APLIKASI E-DEV. PLAN)	SOFTWARE	178,640,000.00	2,017	5	178,640,000.00	-	178,640,000.00	-
13	7.24.1.1.1	Perangkat Lunak Sistem Informasi	BAPPEDA	PERANGKAT LUNAK SISTEM OPERASI (APLIKASI E-MUSRENBANG)	SOFTWARE	198,165,000.00	2,017	5	198,165,000.00	-	198,165,000.00	-
14	7.24.1.1.1	Perangkat Lunak Sistem Informasi	INSPEKTORAT DAERAH	SISTEM INFORMASI TERPADU	SOFTWARE	35,000,000.00	2,017	5	35,000,000.00	-	35,000,000.00	-
15	7.24.1.1.1	Perangkat Lunak Sistem Informasi	DINAS PENGENDALIAN PENDUDUK DAN KELUARGA BERENCANA	SISTEM INFORMASI TERPADU	SOFTWARE	46,990,000.00	2,017	5	46,990,000.00	-	46,990,000.00	-
16	7.24.1.1.1	Perangkat Lunak Sistem Informasi	DINAS LINGKUNGAN HIDUP DAERAH	SISTEM INFORMASI TERPADU CCTV	SOFTWARE	46,990,000.00	2,017	5	46,990,000.00	-	46,990,000.00	-
17	7.24.1.1.1	Perangkat Lunak Sistem Informasi	DINAS PEMBERDAYAAN MASYARAKAT DAN DESA	SISTEM INFORMASI TERPADU	SOFTWARE	46,000,000.00	2,017	5	46,000,000.00	-	46,000,000.00	-
18	7.24.1.1.1	Perangkat Lunak Sistem Informasi	DINAS PERIKANAN DAERAH	SISTEM INFORMASI TERPADU	SOFTWARE	46,990,000.00	2,017	5	46,990,000.00	-	46,990,000.00	-
19	7.24.1.1.1	Perangkat Lunak Sistem Informasi	DINAS PEMBERDAYAAN PEREMPUAN DAN PERLINDUNGAN ANAK	SISTEM INFORMASI TERPADU	SOFTWARE	46,990,000.00	2,017	5	46,990,000.00	-	46,990,000.00	-
20	7.24.1.1.1	Perangkat Lunak Sistem Informasi	DINAS PEKERJAAN UMUM DAN PENATAAN RUANG	SISTEM INFORMASI TERPADU	SOFTWARE	70,555,450.00	2,017	5	70,555,450.00	-	70,555,450.00	-
21	7.24.1.1.1	Perangkat Lunak Sistem Informasi	DINAS PENDIDIKAN - UPTD PEND. BUNGKU UTARA	CD RPP	SOFTWARE	1,700,000.00	2,017	5	1,700,000.00	-	1,700,000.00	-
22	7.24.1.1.1	Perangkat Lunak Sistem Informasi	DINAS PENDIDIKAN - UPTD PEND. SOYO JAYA	KASET PERANGKAT PEMBELAJARAN PENGETAHUAN UMUM KUR 2013 (KLS I-IV)	SOFTWARE	1,980,000.00	2,017	5	1,980,000.00	-	1,980,000.00	-
23	7.24.1.1.1	Perangkat Lunak Sistem Informasi	DINAS PENDIDIKAN - UPTD PEND. SOYO JAYA	KASET PERANGKAT PEMBELAJARAN PENDIDIKAN AGAMA ISLAM KUR 2013 (KLS I-IV) 7	SOFTWARE	1,980,000.00	2,017	5	1,980,000.00	-	1,980,000.00	-
24	7.24.1.1.1	Perangkat Lunak Sistem Informasi	RSUD KOLONODALE	PENGADAAN APLIKASI MASTER PLAN UNTUK BAGIAN PERENCANAAN DAN PROGRAM	SOFTWARE	6,000,000.00	2,017	5	6,000,000.00	-	6,000,000.00	-
25	7.24.1.1.2	Perangkat Lunak Sistem Informasi	PERIZINAN	CV. MOIKO, PENGADAAN ALAT BANTU KEAMANAN CCTV (SISTEM INFORMASI)	SOFTWARE	35,000,000.00	2,018	5	28,000,000.00	7,000,000	35,000,000.00	-
26	7.24.1.1.3	Perangkat Lunak Sistem Informasi	RSUD KOLONODALE	PENGADAAN APLIKASI PENGELOLAAN KEUANGAN DAN KEPEGAWAIAN SERTA PERANGKATNYA	SOFTWARE	150,700,000.00	2,018	5	120,560,000.00	30,140,000	150,700,000.00	-
27	7.24.1.1.4	Perangkat Lunak Sistem Informasi	RSUD KOLONODALE	PENGADAAN APLIKASI PENGELOLAAN OBAT	SOFTWARE	59,015,000.00	2,018	5	47,212,000.00	11,803,000	59,015,000.00	-
28	7.24.1.1.3	Perangkat Lunak Sistem Informasi	BAPENDA	PT. PRIMA MITRA UTAMA ATAS APLIKASI SIM BPHTB	SOFTWARE	139,920,000.00	2,020	5	55,968,000.00	27,984,000	83,952,000.00	55,968,000.00
29	1.5.3.1.1.5.1	Perangkat Lunak Sistem Informasi	BAPENDA	APLIKASI E-SIG PBB (PT. PRIMA MITRA UTAMA)	SOFTWARE	141,223,500.00	2,022	5	-	28,244,700	28,244,700.00	112,978,800.00
30	7.24.1.1.3	Perangkat Lunak Sistem Informasi	BAPENDA	APLIKASI E-SIMPADA (PT. PRIMA MITRA UTAMA)	SOFTWARE	141,223,500.00	2,022	5	-	28,244,700	28,244,700.00	112,978,800.00
31	7.24.1.1.3	Perangkat Lunak Sistem Informasi	DINAS PENDIDIKAN - UPTD - SOYO JAYA	CD PEMBELAJARAN	SOFTWARE	2,500,000.00	2,020	5	1,000,000.00	500,000	1,500,000.00	1,000,000.00
32	1.5.3.1.1.5.1	Perangkat Lunak Sistem Informasi	RSUD KOLONODALE	Platform/Framework Aplikasi DNA SIMRS	SOFTWARE	360,800,000.00	2,021	5	72,160,000.00	72,160,000	144,320,000.00	216,480,000.00
33	1.5.3.1.1.5.1	Perangkat Lunak Sistem Informasi	RSUD KOLONODALE	Aplikasi Mobile Android/iOS	SOFTWARE	76,780,000.00	2,021	5	15,356,000.00	15,356,000	30,712,000.00	46,068,000.00
34	1.5.3.1.1.5.1	Perangkat Lunak Sistem Informasi	BENCANA	SISTEM INFORMASI DAERAH RAWAN BENCANA	SOFTWARE	49,990,000.00	2,022	5	-	9,998,000	9,998,000.00	39,992,000.00
						2,526,102,950.00			1,709,206,950.00	231,430,400.00	1,940,637,350	585,465,600



LAMPIRAN XIX :

DAFTAR RINCIAN ASET TAK BERWUJUD (ATB)

**DAFTAR RINCIAN ASET TAK BERWUJUD
PER 31 DESEMBER 2022**

Lampiran XIX

NO.	KODE BARANG	NAMA BARANG	SKPD	NAMA PEKERJAAN	JENIS ASET TAK BERWUJUD (ATB)	NILAI PEROLEHAN	TAHUN PEROLEHAN	KETERANGAN
1	2	3	4	5	6	7	8	9
1	7.24.1.1.1	Perangkat Lunak Sistem Informasi	PERIZINAN	INSTALASI DAN KONFIGURASI SERVER	SOFTWARE	24,400,000.00	2015	
2	7.24.1.1.1	Perangkat Lunak Sistem Informasi	PERIZINAN	MODUL SIM PERIZINAN TERPADU	SOFTWARE	113,600,000.00	2015	
3	7.24.1.1.2	Perangkat Lunak Sistem Informasi	PERIZINAN	CV. MOIKO, PENGADAAN ALAT BANTU KEAMANAN CCTV (SISTEM INFORMASI)	SOFTWARE	35,000,000.00	2018	
4	7.24.1.1.1	Perangkat Lunak Sistem Informasi	DINKES	SOFTWARE	SOFTWARE	84,500,000.00	2015	
5	7.24.1.1.1	Perangkat Lunak Sistem Informasi	DINKES	SISTEM INFORMASI MANAGMEN TERPADU DAERAH	SOFTWARE	59,000,000.00	2016	
6	7.24.1.1.1	Perangkat Lunak Sistem Informasi	DPPKAD	SISTEM INFORMASI MANAGMEN PERENCANAAN BASIS WEBSITE DPPKAD	SOFTWARE	63,500,000.00	2016	
7	7.24.1.1.1	Perangkat Lunak Sistem Informasi	CAPIL	SISTEM SERVER WIN 2008 SERVER	SOFTWARE	14,701,500.00	2016	
8	7.24.1.1.1	Perangkat Lunak Sistem Informasi	CAPIL	OS CLIENT WIN 7 PROFESSIONAL 32 BIT	SOFTWARE	6,094,000.00	2016	
9	7.24.1.1.1	Perangkat Lunak Sistem Informasi	BAGIAN UMUM	SISTEM MANAGMEN TERPADU BAG. UMUM & WEBSITE BAG. UMUM	SOFTWARE	47,000,000.00	2016	
10	7.24.1.1.1	Perangkat Lunak Sistem Informasi	BAPPEDA	SOFTWARE SISTEM INFORMASI	SOFTWARE	29,900,000.00	2016	
11	7.24.1.1.1	Perangkat Lunak Sistem Informasi	BAPPEDA	PERANGKAT LUNAK SISTEM OPERASI (APLIKASI E-BUDGETING)	SOFTWARE	198,275,000.00	2017	
12	7.24.1.1.1	Perangkat Lunak Sistem Informasi	BAPPEDA	PERANGKAT LUNAK SISTEM OPERASI (APLIKASI E-DEV. PLAN)	SOFTWARE	178,640,000.00	2017	
13	7.24.1.1.1	Perangkat Lunak Sistem Informasi	BAPPEDA	PERANGKAT LUNAK SISTEM OPERASI (APLIKASI E-MUSRENBANG)	SOFTWARE	198,165,000.00	2017	
14	7.24.1.1.1	Perangkat Lunak Sistem Informasi	INSPEKTORAT DAERAH	SISTEM INFORMASI TERPADU	SOFTWARE	35,000,000.00	2017	
15	7.24.1.1.1	Perangkat Lunak Sistem Informasi	DINAS PENGENDALIAN PENDUDUK DAN KELUARGA BERENCANA	SISTEM INFORMASI TERPADU	SOFTWARE	46,990,000.00	2017	

NO.	KODE BARANG	NAMA BARANG	SKPD	NAMA PEKERJAAN	JENIS ASET TAK BERWUJUD (ATB)	NILAI PEROLEHAN	TAHUN PEROLEHAN	KETERANGAN
1	2	3	4	5	6	7	8	9
16	7.24.1.1.1	Perangkat Lunak Sistem Informasi	DINAS PENGENDALIAN PENDUDUK DAN KELUARGA BERENCANA	SISTEM INFORMASI TERPADU	SOFTWARE	46,990,000.00	2017	Telah dilakukan Mutasi antar OPD dikarenakan OPD tersebut pada th. 2019 telah dihilangkan dan kemudian digabung pada Dinas pengendalian Penduduk dan KB
17	7.24.1.1.1	Perangkat Lunak Sistem Informasi	DINAS LINGKUNGAN HIDUP DAERAH	SISTEM INFORMASI TERPADU CCTV	SOFTWARE	46,990,000.00	2017	
18	7.24.1.1.1	Perangkat Lunak Sistem Informasi	DINAS PEMBERDAYAAN MASYARAKAT DAN DESA	SISTEM INFORMASI TERPADU	SOFTWARE	46,000,000.00	2017	
19	7.24.1.1.1	Perangkat Lunak Sistem Informasi	DINAS PERIKANAN DAERAH	SISTEM INFORMASI TERPADU	SOFTWARE	46,990,000.00	2017	
20	7.24.1.1.1	Perangkat Lunak Sistem Informasi	DINAS PENDIDIKAN - UPTD PEND. BUNGU UTARA	CD RPP	SOFTWARE	1,700,000.00	2017	
21	7.24.1.1.1	Perangkat Lunak Sistem Informasi	DINAS PENDIDIKAN - UPTD PEND. SOYO JAYA	KASET PERANGKAT PEMBELAJARAN PENGETAHUAN UMUM KUR 2013 (KLS I-IV)	SOFTWARE	1,980,000.00	2017	
22	7.24.1.1.1	Perangkat Lunak Sistem Informasi	DINAS PENDIDIKAN - UPTD PEND. SOYO JAYA	KASET PERANGKAT PEMBELAJARAN PENDIDIKAN AGAMA ISLAM KUR 2013 (KLS I-IV) 7	SOFTWARE	1,980,000.00	2017	
23	7.24.1.1.1	Perangkat Lunak Sistem Informasi	RSUD KOLONODALE	PENGADAAN APLIKASI MASTER PLAN UNTUK BAGIAN PERENCANAAN DAN PROGRAM	SOFTWARE	6,000,000.00	2017	
24	7.24.1.1.3	Perangkat Lunak Sistem Informasi	RSUD KOLONODALE	PENGADAAN APLIKASI PENGELOLAAN KEUANGAN DAN KEPEGAWAIAN SERTA PERANGKATNYA	SOFTWARE	150,700,000.00	2018	
25	7.24.1.1.4	Perangkat Lunak Sistem Informasi	RSUD KOLONODALE	PENGADAAN APLIKASI PENGELOLAAN OBAT	SOFTWARE	59,015,000.00	2018	
26	7.24.1.1.1	Perangkat Lunak Sistem Informasi	DINAS PEKERJAAN UMUM DAN PENATAAN RUANG	SISTEM INFORMASI TERPADU	SOFTWARE	70,555,450.00	2017	
27	7.24.1.1.1	Perangkat Lunak Sistem Informasi	BAPENDA	PT. PRIMA MITRA UTAMA ATAS APLIKASI SIM BPHTB	SOFTWARE	139,920,000.00	2020	

NO.	KODE BARANG	NAMA BARANG	SKPD	NAMA PEKERJAAN	JENIS ASET TAK BERWUJUD (ATB)	NILAI PEROLEHAN	TAHUN PEROLEHAN	KETERANGAN
1	2	3	4	5	6	7	8	9
28	7.24.1.1.1	Perangkat Lunak Sistem Informasi	DINAS PENDIDIKAN - UPTD SOYO JAYA	CD PEMBELAJARAN	SOFTWARE	2,500,000.00	2020	
	1.5.3.1.1.5.1	Software	RSUD KOLONODALE	Platform/Framework Aplikasi DNA SIMRS	Software	360,800,000.00		
	1.5.3.1.1.5.2	Software	RSUD KOLONODALE	Aplikasi Mobile Android/iOS	Software	76,780,000.00		
	1.5.3.1.1.5.1	Software	BAPENDA	APLIKASI E-SIG PBB	Software	141,223,500.00	2022	
	1.5.3.1.1.5.1	Software	BAPENDA	APLIKASI E-SIMPADA	Software	141,223,500.00	2022	
	1.5.3.1.1.5.1	Software	BPBD	SISTEM INFORMASI DAERAH RAWAN BENCANA	Software	49,990,000.00	2022	
JUMLAH						2,526,102,950.00		



LAMPIRAN XX :

DAFTAR RINCIAN ASET LAIN-LAIN

DAFTAR ASET LAIN-LAIN PER 31 DESEMBER 2021

Lampiran XX

Nama Bidang Barang	Aset Lainnya Per 31 Des 2021							Aset Lainnya Per 31 Des 2021
	Aset Kondisi Rusak Berat/ Hilang/Lainnya				Aset dimanfaatkan Pihak Lain			
	Aset Kondisi Per 31 Des 2020	Bertambah	Berkurang	Aset Kondisi Per 31 Des 2021	Saldo Awal	Bertambah/ Berkurang	Aset Dimanfaatkan Per 31 Des 2019	
TANAH	3,165,009,000.00	-	-	3,165,009,000.00	-	-	-	3,165,009,000.00
PERALATAN DAN MESIN	-	-	-	-	-	-	-	-
a. Alat-Alat Besar	12,000,000.00	-	-	12,000,000.00	-	-	-	12,000,000.00
b. Alat-alat Angkutan	61,800,000.00	-	-	61,800,000.00	-	-	-	61,800,000.00
c. Alat-alat Bengkel dan Alat Ukur	6,600,000.00	-	-	6,600,000.00	-	-	-	6,600,000.00
d. Alat-alat Pertanian/Peternakan	133,878,000.00	-	-	133,878,000.00	-	-	-	133,878,000.00
e. Alat-alat Kantor dan Rumah Tangga	3,231,523,879.00	-	-	3,231,523,879.00	-	-	-	3,231,523,879.00
f. Alat-alat Studio dan Komunikasi	306,596,510.00	-	-	306,596,510.00	-	-	-	306,596,510.00
g. Alat-alat Kedokteran	221,240,100.00	-	-	221,240,100.00	-	-	-	221,240,100.00
h. Alat-alat Laboratorium	2,674,844,617.00	-	-	2,674,844,617.00	-	-	-	2,674,844,617.00
i. Alat-alat Keamanan	-	-	-	-	-	-	-	-
GEDUNG DAN BANGUNAN	-	-	-	-	-	-	-	-
a. Bangunan Gedung	73,258,620,769.26	-	-	73,258,620,769.26	-	-	-	73,258,620,769.26
b. Bangunan Monumen	-	-	-	-	-	-	-	-
JALAN JARINGAN DAN IRIGASI	-	-	-	-	-	-	-	-
a. Jalan dan Jembatan	2,903,002,364.00	-	-	2,903,002,364.00	-	-	-	2,903,002,364.00
b. Bangunan Air/Irigasi	338,409,000.00	-	-	338,409,000.00	-	-	-	338,409,000.00
c. Instalasi	11,982,486.00	-	-	11,982,486.00	-	-	-	11,982,486.00
d. Jaringan	273,619,000.00	-	-	273,619,000.00	-	-	-	273,619,000.00
ASET TETAP LAINNYA	-	-	-	-	-	-	-	-
a. Buku Perpustakaan	849,639,108.00	-	-	849,639,108.00	-	-	-	849,639,108.00
b. Barang Bercorak Kesenian/Kebudayaan	294,557,000.00	-	-	294,557,000.00	-	-	-	294,557,000.00
c. Hewan Ternak dan Tumbuhan	-	-	-	-	-	-	-	-
d. Aset Renovasi	1,787,732,000.00	-	-	1,787,732,000.00	-	-	-	1,787,732,000.00
KONSTRUKSI DALAM Pengerjaan	-	-	-	-	-	-	-	-
ASET TAK BERWUJUD	-	-	-	-	-	-	-	-
TOTAL	89,531,053,833.26	-	-	89,531,053,833.26	-	-	-	89,531,053,833.26

DAFTAR ASET LAIN-LAIN PER 31 DESEMBER 2022

Lampiran XX

Nama Bidang Barang	Aset Lainnya Per 31 Des 2022							Aset Lainnya Per 31 Des 2022
	Aset Kondisi Rusak Berat/ Hilang/Lainnya				Aset dimanfaatkan Pihak Lain			
	Aset Kondisi Per 31 Des 2021	Bertambah	Berkurang	Aset Kondisi Per 31 Des 2022	Saldo Awal	Bertambah/ Berkurang	Aset Dimanfaatkan Per 31 Des 2022	
TANAH	3,165,009,000.00	-	-	3,165,009,000.00	-	-	-	3,165,009,000.00
PERALATAN DAN MESIN	-	-	-	-	-	-	-	-
a. Alat-Alat Besar	12,000,000.00	-	-	12,000,000.00	-	-	-	12,000,000.00
b. Alat-alat Angkutan	61,800,000.00	-	-	61,800,000.00	-	-	-	61,800,000.00
c. Alat-alat Bengkel dan Alat Ukur	6,600,000.00	-	-	6,600,000.00	-	-	-	6,600,000.00
d. Alat-alat Pertanian/Peternakan	133,878,000.00	-	-	133,878,000.00	-	-	-	133,878,000.00
e. Alat-alat Kantor dan Rumah Tangga	3,231,523,879.00	111,250,001.00	-	3,342,773,880.00	-	-	-	3,342,773,880.00
f. Alat-alat Studio dan Komunikasi	306,596,510.00	3,000,000.00	-	309,596,510.00	-	-	-	309,596,510.00
g. Alat-alat Kedokteran	221,240,100.00	2,579,219,998.00	-	2,800,460,098.00	-	-	-	2,800,460,098.00
h. Alat-alat Laboratorium	2,674,844,617.00	1,217,850,000.00	-	3,892,694,617.00	-	-	-	3,892,694,617.00
i. Alat-alat Keamanan	-	-	-	-	-	-	-	-
j. Komputer	-	3,380,000.00	-	3,380,000.00	-	-	-	3,380,000.00
GEDUNG DAN BANGUNAN	-	-	-	-	-	-	-	-
a. Bangunan Gedung	73,258,620,769.26	-	-	73,258,620,769.26	-	-	-	73,258,620,769.26
b. Bangunan Monumen	-	-	-	-	-	-	-	-
JALAN JARINGAN DAN IRIGASI	-	-	-	-	-	-	-	-
a. Jalan dan Jembatan	2,903,002,364.00	-	-	2,903,002,364.00	-	-	-	2,903,002,364.00
b. Bangunan Air/Irigasi	338,409,000.00	-	-	338,409,000.00	-	-	-	338,409,000.00
c. Instalasi	11,982,486.00	-	-	11,982,486.00	-	-	-	11,982,486.00
d. Jaringan	273,619,000.00	-	-	273,619,000.00	-	-	-	273,619,000.00
ASET TETAP LAINNYA	-	-	-	-	-	-	-	-
a. Buku Perpustakaan	849,639,108.00	-	-	849,639,108.00	-	-	-	849,639,108.00
b. Barang Bercorak Kesenian/Kebudayaan	294,557,000.00	-	-	294,557,000.00	-	-	-	294,557,000.00
c. Hewan Ternak dan Tumbuhan	-	-	-	-	-	-	-	-
d. Aset Renovasi	1,787,732,000.00	-	-	1,787,732,000.00	-	-	-	1,787,732,000.00
KONSTRUKSI DALAM Pengerjaan	-	-	-	-	-	-	-	-
ASET TAK BERWUJUD	-	-	-	-	-	-	-	-
T O T A L	89,531,053,833.26	3,914,699,999.00	-	93,445,753,832.26	-	-	-	93,445,753,832.26



LAMPIRAN XXI :

DAFTAR RINCIAN DANA PEMULIHAN EKONOMI

NASIONAL

No	Sektor Infrastruktur / Dinas	PLAFOND PEN	No	Penyerapan Dana Tahap I		Pembayaran ke Pelaksana Kegiatan Tahap I				Pembayaran ke Pelaksana Kegiatan Tahap II				Nama Pelaksan Kegiatan
				Nama Kegiatan	Nilai Pengadaan	Tanggal Pembayaran	No SP2D	Nominal Pembayaran	Akumulasi Pembayaran	Tanggal Pembayaran	No SP2D	Nominal Pembayaran	Akumulasi Pembayaran	
1	2	3	4	5	6	10	11	12	13 = SUM(12)	17	18	19	20 = SUM(19)	13 = SUM(12)
1	DINAS PUPR	135,216,175,000.00			133,014,860,692.00			32,597,415,433.00	32,597,415,433			77,687,204,129.00	74,434,129,665.00	
		6,645,000,000.00	1	Rekonstruksi Jalan Tinompo - Onepute	6,470,363,378.00					10/14/2022	05340/SP2D/1-03.1-04.0-00.1.0.0/X/2022	1,941,109,014.00	3,253,074,464.00	CV. SINAR CAHAYA
										12/20/2022	08061/SP2D/1-03.1-04.0-00.1.0.0/XII/2022	1,311,965,450.00		
		80,000,000.00		Perencanaan Rekonstruksi Jalan Tinompo - Onepute	79,426,050.00	8/23/2022	03961/SP2D/1-03.1-04.0-00.1.0.0/VIII/2022	79,426,051.00	79,426,051					EXPERT KONSULTAN
		75,000,000.00		Pengawasan Rekonstruksi Jalan Tinompo - Onepute	74,986,000.00					11/14/2022	05965/SP2D/1-03.1-04.0-00.1.0.0/XI/2022	37,493,000.00	74,986,000.00	CV. TOHA PRATAMA
										12/30/2022	00979/LS/1-03.1-04.0-00.1.0.0/XII/2022	37,493,000.00		
		5,315,000,000.00	2	Rekonstruksi Jalan Ronta - Bintangormukti	5,204,356,514.00	8/22/2022	03941/SP2D/1-03.1-04.0-00.1.0.0/VIII/2022	1,040,871,302.00	3,217,333,197	12/15/2022	07456/SP2D/1-03.1-04.0-00.1.0.0/XII/2022	1,987,023,317.00	1,987,023,317.00	CITRA LESTASRI MANDIRI
						10/10/2022	05226/SP2D/1-03.1-04.0-00.1.0.0/X/2022	2,176,461,895.00						
		75,000,000.00		Perencanaan Rekonstruksi Jalan Ronta - Bintangormukti	74,042,550.00	6/23/2022	02332/SP2D/1-03.1-04.0-00.1.0.0/VI/2022	74,042,550.00	74,042,550					CV. PUTRA MANDIRI KONSULTAN
		70,000,000.00		Pengawasan Rekonstruksi Jalan Ronta - Bintangormukti	69,819,000.00	8/23/2022	03955/SP2D/1-03.1-04.0-00.1.0.0/VIII/2022	34,909,500.00	34,909,500	12/29/2022	09102/SP2D/1-03.1-04.0-00.1.0.0/XII/2022	34,909,500.00	34,909,500.00	BASRINDO
		40,000,000.00		UKL/UPL Rekonstruksi Jalan Ronta - Bintangormukti	40,000,000.00					12/22/2022	05965/SP2D/1-03.1-04.0-00.1.0.0/XI/2022	39,965,000.00	39,965,000.00	CV. MILANA CONSULTANT
										10/11/2022	05265/SP2D/1-03.1-04.0-00.1.0.0/X/2022	1,521,191,226.00		

No	Sektor Infrastruktur / Dinas	PLAFOND PEN	No	Penyerapan Dana Tahap I		Pembayaran ke Pelaksana Kegiatan Tahap I			Pembayaran ke Pelaksana Kegiatan Tahap II				Nama Pelaksan Kegiatan	
				Nama Kegiatan	Nilai Pengadaan	Tanggal Pembayaran	No SP2D	Nominal Pembayaran	Akumulasi Pembayaran	Tanggal Pembayaran	No SP2D	Nominal Pembayaran		Akumulasi Pembayaran
		5,135,000,000.00	3	Rekonstruksi Jalan SP3 JL Propinsi - Jamor Jaya	5,070,637,423.00					11/30/2022	06617/SP2D/1-03.1-04.0-00.1.0.0/XI/2022	2,024,680,171.00	5,070,637,423.00	CV. TIMUR PUTRA CELEBES
										12/20/2022	08037/SP2D/1-03.1-04.0-00.1.0.0/XII/2022	1,524,766,026.00		
		75,000,000.00		Perencanaan Rekonstruksi Jalan SP3 JL Propinsi - Jamor Jaya	73,598,550.00	6/23/2022	02333/SP2D/1-03.1-04.0-00.1.0.0/VI/2022	73,598,550.00	73,598,550					CV. EXPERT CONSULTAN
		70,000,000.00		Pengawasan Rekonstruksi Jalan SP3 JL Propinsi - Jamor Jaya	69,875,000.00	10/4/2022	04948/SP2D/1-03.1-04.0-00.1.0.0/X/2022	34,937,500.00	34,937,500	12/31/2022	09672/SP2D/1-02.0-00.0-00.1.0.0/XII	34,937,500.00	34,937,500.00	CV. LIMA DIMENSI
		40,000,000.00		UKL/UPL Rekonstruksi Jalan SP3 JL Propinsi - Jamor Jaya	40,000,000.00					12/20/2022	08031/SP2D/1-03.1-04.0-00.1.0.0/XII	39,937,000.00	39,937,000.00	CV. POINT ENGINEERING
		4,460,000,000.00	4	Rekonstruksi Jalan SP3 JL Provinsi - Korobonde	4,423,825,575.00					12/20/2022	08062/SP2D/1-03.1-04.0-00.1.0.0/XII	1,357,628,836.00	2,684,776,336.00	CV. CITRA MANDIRI MAKMUR
										10/11/2022	05855/SP2D/1-03.1-04.0-00.1.0.0/XI/2022	1,327,147,500.00		
		75,000,000.00		Perencanaan Rekonstruksi Jalan SP3 JL Provinsi - Korobonde	73,820,550.00	6/23/2022	02334/SP2D/1-03.1-04.0-00.1.0.0/VI/2022	73,820,550.00	73,820,550					CV. RANGERS ENGINEERING CONSULTANT
		70,000,000.00		Pengawasan Rekonstruksi Jalan SP3 JL Provinsi - Korobonde	69,991,000.00					11/14/2022	05964/SP2D/1-03.1-04.0-00.1.0.0/XI/2022	34,995,500.00	69,991,000.00	
										12/31/2022	09674/SP2D/1-03.1-04.0-00.1.0.0/XII	34,995,500.00		
		35,000,000.00		UKL/UPL Rekonstruksi Jalan SP3 JL Provinsi - Korobonde	35,000,000.00					12/15/2022	08269/SP2D/1-03.1-04.0-00.1.0.0/XII	34,804,000.00	34,804,000.00	

No	Sektor Infrastruktur / Dinas	PLAFOND PEN	No	Penyerapan Dana Tahap I		Pembayaran ke Pelaksana Kegiatan Tahap I			Pembayaran ke Pelaksana Kegiatan Tahap II			Nama Pelaksan Kegiatan		
				Nama Kegiatan	Nilai Pengadaan	Tanggal Pembayaran	No SP2D	Nominal Pembayaran	Akumulasi Pembayaran	Tanggal Pembayaran	No SP2D		Nominal Pembayaran	Akumulasi Pembayaran
		7,350,000,000.00	5	Rekonstruksi Jalan Dolupo Karya - Jalan Buntu	7,298,763,219.00	8/25/2022	04032/SP2D/1-03.1-04.0-00.1.0.0/VIII/2022	2,189,628,966.00	2,189,628,966	11/10/2022	05857/SP2D/1-03.1-04.0-00.1.0.0/XI/2022	1,050,783,459.00	4,096,671,319.00	TASIRAYA MUDA PRATAMA
										12/6/2022	06905/SP2D/1-03.1-04.0-00.1.0.0/XII/2022	1,441,812,005.00		
											12/26/2022	08629/SP2D/1-03.1-04.0-00.1.0.0/XII/2022		
		85,000,000.00		Perencanaan Rekonstruksi Jalan Dolupo Karya - Jalan Buntu	83,111,250.00	6/23/2022	02330/SP2D/1-03.1-04.0-00.1.0.0/VI/2022	83,111,250.00	83,111,250					CV. DIGITASI CONSULTANT
		80,000,000.00		Pengawasan Rekonstruksi Jalan Dolupo Karya - Jalan Buntu	79,853,400.00	8/16/2022	03835/SP2D/1-03.1-04.0-00.1.0.0/VIII/2022	39,926,700.00	39,926,700	12/29/2022	09104/SP2D/1-03.1-04.0-00.1.0.0/XII/2022	39,926,700.00	39,926,700.00	CV. ARCHIEO
		45,000,000.00		UKL/UPL Rekonstruksi Jalan Dolupo Karya - Jalan Buntu	45,000,000.00					12/20/2022	08009/SP2D/1-03.1-04.0-00.1.0.0/XII/2022	44,988,000.00	44,988,000.00	CV. NDIVA CONSULTANT
		9,740,000,000.00	6	Rekonstruksi Jalan SP3 JL Negara - Peleru	9,639,147,656.00	8/8/2022	03611/SP2D/1-03.1-04.0-00.1.0.0/VIII/2022	2,891,744,297.00	2,891,744,297	11/10/2022	05852/SP2D/1-03.1-04.0-00.1.0.0/XI/2022	954,768,400.00	5,016,125,200.00	CV. BERKAH MENARA WIRASENA
		100,000,000.00		Perencanaan Rekonstruksi Jalan SP3 JL Negara - Peleru	99,133,878.00	7/21/2022	03207/SP2D/1-03.1-04.0-00.1.0.0/VII/2022	99,133,878.00	99,133,878					CV. CIVIL GIGATAMA KONSULTAN
		90,000,000.00		Pengawasan Rekonstruksi Jalan SP3 JL Negara - Peleru	89,998,800.00					10/26/2022	05473/SP2D/1-03.1-04.0-00.1.0.0/X/2022	44,999,400.00	89,998,800.00	CV. INTIM GENERAL CONSULTAMA
		70,000,000.00		UKL/UPL Rekonstruksi Jalan SP3 JL Negara - Peleru	70,000,000.00					12/20/2022	08019/SP2D/1-03.1-04.0-00.1.0.0/XII/2022	69,885,000.00	69,885,000.00	CV. MILANA CONSULTANT

No	Sektor Infrastruktur / Dinas	PLAFOND PEN	No	Penyerapan Dana Tahap I		Pembayaran ke Pelaksana Kegiatan Tahap I			Pembayaran ke Pelaksana Kegiatan Tahap II			Nama Pelaksan Kegiatan		
				Nama Kegiatan	Nilai Pengadaan	Tanggal Pembayaran	No SP2D	Nominal Pembayaran	Akumulasi Pembayaran	Tanggal Pembayaran	No SP2D		Nominal Pembayaran	Akumulasi Pembayaran
		8,505,000,000.00	7	Rekonstruksi Jalan Mohoni - Ungkea	8,345,958,390.00	25/08/22/22	04031/SP2D/1-03.1-04.0-00.1.0.0/VIII/2022	2,503,787,517.00	2,503,787,517	12/6/2022	06889/SP2D/1-03.1-04.0-00.1.0.0/XII/2022	1,630,941,184.00	4,394,298,592.00	TIRSA DWI GUNA
									12/20/2022	08001/SP2D/1-03.1-04.0-00.1.0.0/XII	2,763,357,408.00			
		85,000,000.00		Perencanaan Rekonstruksi Jalan Mohoni - Ungkea	83,977,050.00	6/22/2022	02320/SP2D/1-03.1-04.0-00.1.0.0/VI/2022	83,977,050.00	83,977,050					CV. ENGINEERING CONSULTAN
		80,000,000.00		Pengawasan Rekonstruksi Jalan Mohoni - Ungkea	79,842,000.00	9/12/2022	04501/SP2D/1-03.1-04.0-00.1.0.0/IX/2022	39,921,000.00	39,921,000	12/31/2022	09310/SP2D/1-03.1-04.0-00.1.0.0/XII	39,921,000.00	39,921,000.00	CV. Grafik Konsultan
		50,000,000.00		UKL/UPL Rekonstruksi Jalan Mohoni - Ungkea	50,000,000.00					12/22/2022	08265/SP2D/1-03.1-04.0-00.1.0.0/XII	49,955,000.00	49,955,000.00	CV. MILANA CONSULTAN
		6,800,000,000.00	8	Rekonstruksi Jalan SP3 JL Kabupaten - Malino Jaya	6,768,797,280.00	8/29/2022	04105/SP2D/1-03.1-04.0-00.1.0.0/VIII/2022	1,353,759,400.00	1,353,759,400	12/20/2022	07980/SP2D/1-03.1-04.0-00.1.0.0/XII/2022	2,542,787,250.00	4,573,957,500.00	BAYU DITA NUGRAHA
										11/18/2011	06141/SP2D/1-03.1-04.0-00.1.0.0/XI/2022	2,031,170,250.00		
		80,000,000.00		Perencanaan Rekonstruksi Jalan SP3 JL Kabupaten - Malino Jaya	79,159,650.00	6/22/2022	02321/SP2D/1-03.1-04.0-00.1.0.0/VI/2022	79,159,650.00	79,159,650					CV. GRAFIC CONSULTAN T
		75,000,000.00		Pengawasan Rekonstruksi Jalan SP3 JL Kabupaten - Malino Jaya	74,882,000.00	10/4/2022	04949/SP2D/1-03.1-04.0-00.1.0.0/X/2022	37,441,000.00	37,441,000	31/12/12/22	09543/SP2D/1-03.1-04.0-00.1.0.0/XII	37,441,000.00	37,441,000.00	CV. LIMA DIMENSI
		45,000,000.00		UKL/UPL Rekonstruksi Jalan SP3 JL Kabupaten - Malino Jaya	45,000,000.00					12/16/2022	07501/SP2D/1-03.1-04.0-00.1.0.0/XII	44,955,599.00	44,955,599.00	CV.RANA KARYA GLOBAL

No	Sektor Infrastruktur / Dinas	PLAFOND PEN	No	Penyerapan Dana Tahap I		Pembayaran ke Pelaksana Kegiatan Tahap I				Pembayaran ke Pelaksana Kegiatan Tahap II				Nama Pelaksan Kegiatan
				Nama Kegiatan	Nilai Pengadaan	Tanggal Pembayaran	No SP2D	Nominal Pembayaran	Akumulasi Pembayaran	Tanggal Pembayaran	No SP2D	Nominal Pembayaran	Akumulasi Pembayaran	
		6,240,000,000.00	9	Rekonstruksi Jalan Woomparigi - Tambarobone	6,131,840,447.00	8/29/2022	04099/SP2D/1-03.1-04.0-00.1.0.0/VIII/2022	1,839,552,134.00	1,839,552,134	12/20/2022	07979/SP2D/1-03.1-04.0-00.1.0.0/XII/2022	4,292,288,313.00	4,292,288,313.00	INDAH SARANA
		80,000,000.00		Perencanaan Rekonstruksi Jalan Woomparigi - Tambarobone	79,270,000.00	6/20/2022	02227/SP2D/1-03.1-04.0-00.1.0.0/VI/2022	79,270,000.00	79,270,000					CV. LINTAS DIMENSI
		75,000,000.00		Pengawasan Rekonstruksi Jalan Woomparigi - Tambarobone	74,982,700.00	8/26/2022	04054/SP2D/1-03.1-04.0-00.1.0.0/VIII/2022	37,491,350.00	37,491,350	12/20/2022	07885/SP2D/1-03.1-04.0-00.1.0.0/XII/2022	37,491,350.00	37,491,350.00	GLOBAL PLAN NUSANTARA
		45,000,000.00		UKL/UPL Rekonstruksi Jalan Woomparigi - Tambarobone	45,000,000.00					12/16/2022	07491/SP2D/1-03.1-04.0-00.1.0.0/XII	44,944,499.00	44,944,499.00	
		14,385,000,000.00	10	Rekonstruksi Jalan SP3 JL Propinsi - Taronggo	13,999,412,900.00	9/28/2022	04810/SP2D/1-03.1-04.0-00.1.0.0/IX/2022	4,199,823,870.00	4,199,823,870	12/20/2022	07978/SP2D/1-03.1-04.0-00.1.0.0/XII/2022	9,799,589,030.00	9,799,589,030.00	CV. FITA BUNGKU PERSADA
		100,000,000.00		Perencanaan Rekonstruksi Jalan SP3 JL Propinsi - Taronggo	99,028,000.00	6/20/2022	02226/SP2D/1-03.1-04.0-00.1.0.0/VI/2022	99,028,000.00	99,028,000					CV. RIDHO ENGINEERING CONSULTAN
		90,000,000.00		Pengawasan Rekonstruksi Jalan SP3 JL Propinsi - Taronggo	89,760,000.00	9/7/2022	04411/SP2D/1-03.1-04.0-00.1.0.0/IX/2022	44,880,000.00	44,880,000	12/20/2022	07956/SP2D/1-03.1-04.0-00.1.0.0/XII	44,880,000.00	44,880,000.00	CV. LINTAS DIMENSI
		85,000,000.00		UKL/UPL Rekonstruksi Jalan SP3 JL Propinsi - Taronggo	85,000,000.00					12/22/2022	08275/SP2D/1-03.1-04.0-00.1.0.0/XII	84,815,000.00	84,815,000.00	CV. NDIVA CONSULTAN T
		6,600,000,000.00	11	Rekonstruksi Jalan Tanakuraya - Lemo	6,443,548,000.00					10/20/2022	05448/SP2D/1-03.1-04.0-00.1.0.0/X/2022	1,933,064,400.00	6,443,548,000.00	CV.BINTANG BARU
										12/20/2022	08010/SP2D/1-03.1-04.0-00.1.0.0/XII/2022	3,604,452,000.00		
										12/31/2022	09678/SP2D/1-03.1-04.0-00.1.0.0/XII/2022	906,031,600.00		
		80,000,000.00		Perencanaan Rekonstruksi Jalan Tanakuraya - Lemo	79,920,000.00	8/3/2022	03486/SP2D/1-03.1-04.0-00.1.0.0/VIII/2022	79,920,000.00	79,920,000					CV. RIDHO ENGINEERING KONSULTAN
		75,000,000.00		Pengawasan Rekonstruksi Jalan Tanakuraya - Lemo	74,913,000.00					11/10/2022	05843/SP2D/1-03.1-04.0-00.1.0.0/XI/2022	37,456,500.00	74,913,000.00	CV. LIMA DIMENSI
										12/30/2022	09703/SP2D/1-03.1-04.0-00.1.0.0/XII	37,456,500.00		
		45,000,000.00		UKL/UPL Rekonstruksi Jalan Tanakuraya-Lemo	45,000,000.00					12/16/2022	07490/SP2D/1-03.1-04.0-00.1.0.0/XII	44,966,699.00	44,966,699.00	CV. BUMI PANRITA INDONESIA

No	Sektor Infrastruktur / Dinas	PLAFOND PEN	No	Penyerapan Dana Tahap I		Pembayaran ke Pelaksana Kegiatan Tahap I			Pembayaran ke Pelaksana Kegiatan Tahap II				Nama Pelaksan Kegiatan	
				Nama Kegiatan	Nilai Pengadaan	Tanggal Pembayaran	No SP2D	Nominal Pembayaran	Akumulasi Pembayaran	Tanggal Pembayaran	No SP2D	Nominal Pembayaran		Akumulasi Pembayaran
		8,335,000,000.00	12	Rekonstruksi Jalan Lemo - Lemowalia	8,103,450,900.00					10/20/2022	05449/SP2D/1-03.1-04.0-00.1.0.0/X/2022	2,431,035,270.00	6,908,245,270.00	CV. BINTANG BARU
									12/20/2022	08003/SP2D/1-03.1-04.0-00.1.0.0/XII	4,477,210,000.00			
		85,000,000.00		Perencanaan Rekonstruksi Jalan Lemo - Lemowalia	84,476,550.00	8/22/2022	03937/SP2D/1-03.1-04.0-00.1.0.0/VIII/2022	84,476,550.00	84,476,550					CV. EXPERT KONSULTAN
		80,000,000.00		Pengawasan Rekonstruksi Jalan Lemo - Lemowalia	79,880,000.00	9/19/2022	04678/SP2D/1-03.1-04.0-00.1.0.0/VIII/2022	39,940,000.00	39,940,000	12/20/2022	07880/SP2D/1-03.1-04.0-00.1.0.0/XII	39,940,000.00	39,940,000.00	CV. RIDHO ENGINEERING KONSULTAN
		50,000,000.00		UKL/UPL Rekonstruksi Jalan Lemo - Lemowalia	50,000,000.00					12/22/2022	08273/SP2D/1-03.1-04.0-00.1.0.0/XII	49,955,000.00	49,955,000.00	CV. NDIVA CONSULTAN
		14,496,175,000.00	13	Rekonstruksi Jalan Lijo - Menyoe	14,351,202,000.00	10/10/2022	05200/SP2D/1-03.1-04.0-00.1.0.0/X/2022	4,305,360,600.00	4,305,360,600	12/21/2022	08144/SP2D/1-03.1-04.0-00.1.0.0/XII	3,516,044,490.00	3,516,044,490.00	CV. PUTRA UTAMA
		100,000,000.00		Perencanaan Rekonstruksi Jalan Lijo - Menyoe	99,594,750.00	8/22/2022	03938/SP2D/1-03.1-04.0-00.1.0.0/VIII/2022	99,594,750.00	99,594,750					RANGERS ENGINEERING KONSULTAN
		90,000,000.00		Pengawasan Rekonstruksi Jalan Lijo - Menyoe	89,880,000.00	9/19/2022	04677/SP2D/1-03.1-04.0-00.1.0.0/VIII/2022	44,940,000.00	44,940,000	12/30/2022	09301/SP2D/1-03.1-04.0-00.1.0.0/XII	44,940,000.00	44,940,000.00	CV. RIDHO ENGINEERING CONSULTAN
		85,000,000.00		UKL/UPL Rekonstruksi Jalan Lijo - Menyoe	85,000,000.00					12/22/2022	08272/SP2D/1-03.1-04.0-00.1.0.0/XII	84,787,000.00	84,787,000.00	CV. MILANA CONSULTANT
		8,755,000,000.00	14	Rekonstruksi Jalan Era - Bencue	8,690,782,300.00	8/8/2022	03612/SP2D/1-03.1-04.0-00.1.0.0/VIII/2022	2,607,234,690.00	2,607,234,690	12/20/2022	08036/SP2D/1-03.1-04.0-00.1.0.0/XII	3,381,075,075.00	4,520,943,375.00	CV. OWEN ENGINEERING
										11/10/2022	05842/SP2D/1-03.1-04.0-00.1.0.0/XI/2022	1,139,868,300.00		
		95,000,000.00		Perencanaan Rekonstruksi Jalan Era - Bencue	94,022,550.00	7/21/2022	03208/SP2D/1-03.1-04.0-00.1.0.0/VII/2022	94,022,550.00	94,022,550					CV. CIPTA MARGA KONSULTAN
		90,000,000.00		Pengawasan Rekonstruksi Jalan Era - Bencue	89,965,500.00					10/26/2022	05457/SP2D/1-03.1-04.0-00.1.0.0/X/2022	44,982,750.00	89,965,500.00	CV. NETECHNOCONSULTINDO
										12/31/2022	09673/SP2D/1-03.1-04.0-00.1.0.0/XII	44,982,750.00		
		60,000,000.00		UKL/UPL Rekonstruksi Jalan Era - Bencue	60,000,000.00	12/22/2022	08271/SP2D/1-03.1-04.0-00.1.0.0/XII/2022	59,978,000.00	59,978,000					CV. NDIVA CONSULTANT

No	Sektor Infrastruktur / Dinas	PLAFOND PEN	No	Penyerapan Dana Tahap I		Pembayaran ke Pelaksana Kegiatan Tahap I				Pembayaran ke Pelaksana Kegiatan Tahap II				Nama Pelaksan Kegiatan
				Nama Kegiatan	Nilai Pengadaan	Tanggal Pembayaran	No SP2D	Nominal Pembayaran	Akumulasi Pembayaran	Tanggal Pembayaran	No SP2D	Nominal Pembayaran	Akumulasi Pembayaran	
		2,575,000,000.00	15	Rekonstruksi Jalan dalam Desa Tiu	2,570,000,000.00	8/22/2022	03940/SP2D/1-03.1-04.0-00.1.0.0/Viii/2022	771,000,000.00	771,000,000	12/15/2022	07454/SP2D/1-03.1-04.0-00.1.0.0/XII	844,341,700.00	844,341,700.00	DWIPUTRA KARSA UTAMA
		70,000,000.00		Perencanaan Rekonstruksi Jalan dalam Desa Tiu	69,441,600.00	8/10/2022	03713/SP2D/1-03.1-04.0-00.1.0.0/Viii/2022	69,441,600.00	69,441,600					BETA METRIK KONSULTAN
		65,000,000.00		Pengawasan Rekonstruksi Jalan dalam Desa Tiu	64,812,000.00	9/12/2022	04491/SP2D/1-03.1-04.0-00.1.0.0/Viii/2022	32,406,000.00	32,406,000	12/31/2022	09447/SP2D/1-03.1-04.0-00.1.0.0/XII	32,406,000.00	32,406,000.00	CV. GRAFIK KONSULTAN
		30,000,000.00		UKL/UPL Rekonstruksi Jalan dalam Desa Tiu	30,000,000.00					12/20/2022	08004/SP2D/1-03.1-04.0-00.1.0.0/XII	29,964,000.00	29,964,000.00	
		6,705,000,000.00	16	Rehabilitasi Jalan Korololama - Tiu	6,563,367,453.00	8/31/2022	04148/SP2D/1-03.1-04.0-00.1.0.0/VIII/2022	1,969,011,714.00	1,969,011,714	11/24/2022	06599/SP2D/1-03.1-04.0-00.1.0.0/XI/	463,775,000.00	2,581,975,500.00	DONGGALA SENTRA SULAWESI
										12/22/2022	08251/SP2D/1-03.1-04.0-00.1.0.0/XII/	2,118,200,500.00		
		80,000,000.00		Perencanaan Rehabilitasi Jalan Korololama - Tiu	79,118,358.00	8/10/2022	03714/SP2D/1-03.1-04.0-00.1.0.0/Viii/2022	79,118,358.00	79,118,358					GEOSENTRIS INTI KONSULTAN
		75,000,000.00		Pengawasan Rehabilitasi Jalan Korololama - Tiu	74,880,600.00				-	8/23/2022	03995/SP2D/1-03.1-04.0-00.1.0.0/Viii/2022	22,464,180.00	74,880,600.00	CV. DIGITASI CONSULTANT
										12/31/2022	09313/SP2D/1-03.1-04.0-00.1.0.0/XII/	52,416,420.00		
		40,000,000.00		UKL/UPL Rehabilitasi Jalan Korololama - Tiu	40,000,000.00					12/30/2022	09207/SP2D/1-03.1-04.0-00.1.0.0/XII/	39,937,000.00	39,937,000.00	CV. DIGITASI CONSULTANT
		2,890,000,000.00	17	Rehabilitasi Jalan Korololama - PAM Kolonodale	2,826,425,371.00	10/5/2022	05079/SP2D/1-03.1-04.0-00.1.0.0/IX/2022	847,927,611.00	847,927,611	12/19/2022	07723/SP2D/1-03.1-04.0-00.1.0.0/XII	1,107,746,962.00	1,493,257,053.00	CV. UTE UTAMA
										12/31/2022	09679/SP2D/1-03.1-04.0-00.1.0.0/XII	385,510,091.00		
		70,000,000.00		Perencanaan Rehabilitasi Jalan Korololama - PAM Kolonodale	69,602,550.00	8/22/2022	03939/SP2D/1-03.1-04.0-00.1.0.0/Viii/2022	69,602,550.00	69,602,550					PUTRA MANDIRI KONSULTAN
		65,000,000.00		Pengawasan Rehabilitasi Jalan Korololama - PAM Kolonodale	64,586,000.00				-	11/2/2022	05581/SP2D/1-03.1-04.0-00.1.0.0/XI/2022	32,293,000.00	64,586,000.00	CV. EXPERT CONSULTAN
										12/31/2022	09312/SP2D/1-03.1-04.0-00.1.0.0/XII	32,293,000.00		
		35,000,000.00		UKL/UPL Rehabilitasi Jalan Korololama - PAM Kolonodale	35,000,000.00					12/30/2022	09243/SP2D/1-03.1-04.0-00.1.0.0/XII	34,915,000.00	34,915,000.00	

No	Sektor Infrastruktur / Dinas	PLAFOND PEN	No	Penyerapan Dana Tahap I		Pembayaran ke Pelaksana Kegiatan Tahap I				Pembayaran ke Pelaksana Kegiatan Tahap II				Nama Pelaksan Kegiatan	
				Nama Kegiatan	Nilai Pengadaan	Tanggal Pembayaran	No SP2D	Nominal Pembayaran	Akumulasi Pembayaran	Tanggal Pembayaran	No SP2D	Nominal Pembayaran	Akumulasi Pembayaran		
		6,510,000,000.00	18	Pembangunan Jembatan Winangabino	6,354,495,000.00	9/29/2022	04824/SP2D/1-03.1-04.0-00.1.0.0/IX/2022	1,906,348,500.00	1,906,348,500	12/20/2022	07982/SP2D/1-03.1-04.0-00.1.0.0/XII	1,588,623,750.00	4,448,146,500.00	CV. RIWALI	
									12/24/2022	06366/SP2D/1-03.1-04.0-00.1.0.0/XI/	1,906,348,500.00				
									12/30/2022	09417/SP2D/1-03.1-04.0-00.1.0.0/XII/	953,174,250.00				

No	Sektor Infrastruktur / Dinas	PLAFOND PEN	No	Penyerapan Dana Tahap I		Pembayaran ke Pelaksana Kegiatan Tahap I			Pembayaran ke Pelaksana Kegiatan Tahap II			Nama Pelaksan Kegiatan		
				Nama Kegiatan	Nilai Pengadaan	Tanggal Pembayaran	No SP2D	Nominal Pembayaran	Akumulasi Pembayaran	Tanggal Pembayaran	No SP2D		Nominal Pembayaran	Akumulasi Pembayaran
		100,000,000.00		Perencanaan Pembangunan Jembatan Winangabino	99,940,000.00	7/7/2022	2775/SP2D/1-03.1-04.0-00.1.0.0/VII/2022	49,970,000.00	99,940,000				CV. GLOBAL PLAN NUSANTARA	
						8/8/2022	03656/SP2D/1-03.1-04.0-00.1.0.0/VII/2022	49,970,000.00						
		95,000,000.00		Pengawasan Pembangunan Jembatan Winangabino	94,896,000.00	10/4/2022	05013/SP2D/1-03.1-04.0-00.1.0.0/X/2022	47,448,000.00	47,448,000	12/30/2022	09299/SP2D/1-03.1-04.0-00.1.0.0/XII	47,448,000.00	47,448,000.00	CV. LINTAS DIMENSI
		50,000,000.00		UKL/UPL Pembangunan Jembatan Winangabino	50,000,000.00					12/26/2022	08712/SP2D/1-03.1-04.0-00.1.0.0/XII	49,925,000.00	49,925,000.00	CV. MILANA CONSULTANT
2	DINKES	24,522,300,000.00			22,817,691,988.98			6,801,437,729.00	6,801,437,729			13,699,010,975.00		
		925,000,000.00	1	Puskesmas Pembantu Taliwan	873,797,581.28	9/27/2022	04796/SP2D/1-02.0-00.0-00.1.0.0/IX/2022	262,139,274.00	262,139,274	12/16/2022	07517/SP2D/1-02.0-00.0-00.1.0.0/XII	425,976,321.00	425,976,321.00	CV. DILA UTAMA
		36,000,000.00		Perencanaan	36,000,000.00	7/11/2022	02856/SP2D/1-02.0-00.0-00.1.0.0/VII/2022	36,000,000.00	36,000,000					CV. BANUA KODI
		24,000,000.00		Pengawasan	24,000,000.00					10/11/2022	05266/SP2D/1-02.0-00.0-00.1.0.0/X/2022	8,097,300.00	23,937,850.00	CV. ALL DESIGN KONSULTAN
										12/31/2022	09351/SP2D/1-02.0-00.0-00.1.0.0/XII	15,840,550.00		
		50,000,000.00		Kajian Lingkungan UKL,UPL Taliwan	50,000,000.00	7/22/2022	03238/SP2D/1-02.0-00.0-00.1.0.0/VII/2022	15,000,000.00	50,000,000					CV. MANDALA PRIMA
						9/23/2022	04758/SP2D/1-02.0-00.0-00.1.0.0/IX/2022	35,000,000.00						
		925,000,000.00	2	Puskesmas Pembantu Era	883,379,064.36	10/4/2022	04977/SP2D/1-02.0-00.0-00.1.0.0/X/2022	265,013,719.00	265,013,719	12/16/2022	07571/SP2D/1-02.0-00.0-00.1.0.0/XII	287,098,197.00	287,098,197.00	CV. REZA LESTARI
		36,000,000.00		Perencanaan	36,000,000.00	7/11/2022	02855/SP2D/1-02.0-00.0-00.1.0.0/VII/2022	36,000,000.00	36,000,000					CV. NATECNO CONSULTINDO

No	Sektor Infrastruktur / Dinas	PLAFOND PEN	No	Penyerapan Dana Tahap I		Pembayaran ke Pelaksana Kegiatan Tahap I			Pembayaran ke Pelaksana Kegiatan Tahap II				Nama Pelaksan Kegiatan	
				Nama Kegiatan	Nilai Pengadaan	Tanggal Pembayaran	No SP2D	Nominal Pembayaran	Akumulasi Pembayaran	Tanggal Pembayaran	No SP2D	Nominal Pembayaran		Akumulasi Pembayaran
		925,000,000.00	4	Puskesmas Pembantu Peleru	855,570,866.06	9/26/2022	04783/SP2D/1-02.0-00.0-00.1.0.0/IX/2022	256,671,259.00	256,671,259	11/23/2022	06298/SP2D/1-02.0-00.0-00.1.0.0/XI/	342,228,347.00	598,899,607.00	CV. ASSAQTY MORITA JAYA
									12/16/2022	07499/SP2D/1-02.0-00.0-00.1.0.0/XII	171,114,173.00			
									12/30/2022	09349/SP2D/1-02.0-00.0-00.1.0.0/XII	85,557,087.00			
		30,000,000.00		Perencanaan	30,000,000.00	7/11/2022	02855/SP2D/1-02.0-00.0-00.1.0.0/VII/2022	30,000,000.00	30,000,000					CV. NATECNO CONSULTIN DO
		20,000,000.00		Pengawasan	20,000,000.00				-	11/2/2022	05584/SP2D/1-02.0-00.0-00.1.0.0/XI/2022	6,473,520.00	21,578,406.00	CV.USFA WULDIA
									12/20/2022	07882/SP2D/1-02.0-00.0-00.1.0.0/XII	9,710,280.00			
									12/31/2022	09350/SP2D/1-02.0-00.0-00.1.0.0/XII	5,394,606.00			

No	Sektor Infrastruktur / Dinas	PLAFOND PEN	No	Penyerapan Dana Tahap I		Pembayaran ke Pelaksana Kegiatan Tahap I				Pembayaran ke Pelaksana Kegiatan Tahap II				Nama Pelaksan Kegiatan
				Nama Kegiatan	Nilai Pengadaan	Tanggal Pembayaran	No SP2D	Nominal Pembayaran	Akumulasi Pembayaran	Tanggal Pembayaran	No SP2D	Nominal Pembayaran	Akumulasi Pembayaran	
		50,000,000.00		Kajian Lingkungan UKL,UPL Peleru	50,000,000.00	7/22/2022	03231/SP2D/1-02.0-00.0-00.1.0.0/VII/2022	14,960,010.00	49,866,700					CV. MANDALA PRIMA
						9/23/2022	04756/SP2D/1-02.0-00.0-00.1.0.0/IX/2022	34,906,690.00						
		925,000,000.00	5	Puskesmas Pembantu Korowou	874,868,383.00	10/4/2022	04976/SP2D/1-02.0-00.0-00.1.0.0/X/2022	262,460,515.00	262,460,515	12/19/2022	07729/SP2D/1-02.0-00.0-00.1.0.0/XII	524,921,029.00	612,407,868.00	CV. GEOVANI KARYA PERDANA
										12/31/2022	09288/SP2D/1-02.0-00.0-00.1.0.0/XII	87,486,839.00		
		33,000,000.00		Perencanaan	33,000,000.00	7/11/2022	02856/SP2D/1-02.0-00.0-00.1.0.0/VII/2022	33,000,000.00	33,000,000					CV. BANUA KODI
		22,000,000.00		Pengawasan	22,000,000.00					10/11/2022	05266/SP2D/1-02.0-00.0-00.1.0.0/X/2022	6,548,650.00	21,548,650.00	CV. ALL DESIGN KONSULTAN
										12/31/2022	09351/SP2D/1-02.0-00.0-00.1.0.0/XII	15,000,000.00		
		50,000,000.00		Kajian Lingkungan UKL,UPL Korowou	50,000,000.00	7/22/2022	03233/SP2D/1-02.0-00.0-00.1.0.0/VII/2022	14,968,350.00	49,894,500					CV. POINT PLAN
						9/23/2022	04760/SP2D/1-02.0-00.0-00.1.0.0/IX/2022	34,926,150.00						

No	Sektor Infrastruktur / Dinas	PLAFOND PEN	No	Penyerapan Dana Tahap I		Pembayaran ke Pelaksana Kegiatan Tahap I			Pembayaran ke Pelaksana Kegiatan Tahap II			Nama Pelaksan Kegiatan			
				Nama Kegiatan	Nilai Pengadaan	Tanggal Pembayaran	No SP2D	Nominal Pembayaran	Akumulasi Pembayaran	Tanggal Pembayaran	No SP2D		Nominal Pembayaran	Akumulasi Pembayaran	
		925,000,000.00	6	Puskesmas Pembantu Lembobaru	858,915,608.00					10/11/2022	05264/SP2D/1-02.0-00.0-00.1.0.0/IX/2022	257,674,682.00	858,915,608.00	CV. MIA MORI	
									12/20/2022	07974/SP2D/1-02.0-00.0-00.1.0.0/XII	515,349,365.00				
									12/31/2022	09606/SP2D/1-02.0-00.0-00.1.0.0/XII	85,891,561.00				
		33,000,000.00		Perencanaan	33,000,000.00	7/11/2022	02854/SP2D/1-02.0-00.0-00.1.0.0/VII/2022	33,000,000.00	33,000,000					CV. NATECNO CONSULTING DO	
		22,000,000.00		Pengawasan	22,000,000.00					12/31/2022	09751/SP2D/1-02.0-00.0-00.1.0.0/XII	22,000,000.00	22,000,000.00		
		50,000,000.00		Kajian Lingkungan UKL,UPL Lembo baru	50,000,000.00	7/22/2022	03222/SP2D/1-02.0-00.0-00.1.0.0/VII/2022	15,000,000.00	50,000,000					CV. POINT PLAN ENGINEERING	
						9/23/2022	04748/SP2D/1-02.0-00.0-00.1.0.0/VII/2022	35,000,000.00							
		925,000,000.00	7	Puskesmas Pembantu Bungintimbe	823,207,544.00					10/11/2022	05263/SP2D/1-02.0-00.0-00.1.0.0/XI/2022	246,962,263.00	674,001,175.00	CV. AR TUJUH PRATAMA	
									12/7/2022	06977/SP2D/1-02.0-00.0-00.1.0.0/XII	267,542,452.00				
									12/30/2022	09270/SP2D/1-02.0-00.0-00.1.0.0/XII	159,496,460.00				
		33,000,000.00		Perencanaan	33,000,000.00	7/11/2022	02857/SP2D/1-02.0-00.0-00.1.0.0/VII/2022	33,000,000.00	33,000,000					CV. BANUA KODI	
		22,000,000.00		Pengawasan	22,000,000.00					10/11/2022	05267/SP2D/1-02.0-00.0-00.1.0.0/X/2022	7,167,825.00	23,892,750.00	CV. GRAFIKA REKA	
									12/31/2022	09358/SP2D/1-02.0-00.0-00.1.0.0/XII	16,724,925.00				

No	Sektor Infrastruktur / Dinas	PLAFOND PEN	No	Penyerapan Dana Tahap I		Pembayaran ke Pelaksana Kegiatan Tahap I			Pembayaran ke Pelaksana Kegiatan Tahap II			Nama Pelaksan Kegiatan		
				Nama Kegiatan	Nilai Pengadaan	Tanggal Pembayaran	No SP2D	Nominal Pembayaran	Akumulasi Pembayaran	Tanggal Pembayaran	No SP2D		Nominal Pembayaran	Akumulasi Pembayaran
		50,000,000.00		Kajian Lingkungan UKL,UPL Bungintimbe	50,000,000.00	7/22/2022	03229/SP2D/1-02.0-00.0-00.1.0.0/VII/2022	14,893,410.00	49,644,700				CV.MEDIA SPESILA KONSULTAN	
						9/23/2022	04751/SP2D/1-02.0-00.0-00.1.0.0/IX/2022	34,751,290.00						
		925,000,000.00	8	Puskesmas Pembantu Togo Mulya	886,138,157.78	9/23/2022	04779/SP2D/1-02.0-00.0-00.1.0.0/IX/2022	265,841,448.00	265,841,448	12/16/2022	07513/SP2D/1-02.0-00.0-00.1.0.0/XII	531,682,894.00	620,296,709.00	CV. BAIM PRATAMA
										12/31/2022	09475/SP2D/1-02.0-00.0-00.1.0.0/XII	88,613,815.00		
		33,000,000.00		Perencanaan	33,000,000.00	7/11/2022	02858/SP2D/1-02.0-00.0-00.1.0.0/VII/2022	33,000,000.00	33,000,000					CV. BANUA KODI
		22,000,000.00		Pengawasan	22,000,000.00					12/31/2022	09750/SP2D/1-02.0-00.0-00.1.0.0/XII	22,000,000.00	22,000,000.00	
		50,000,000.00		Kajian Lingkungan UKL,UPL Togo Mulya	50,000,000.00	7/22/2022	03227/SP2D/1-02.0-00.0-00.1.0.0/VII/2022	15,000,000.00	50,000,000				CV.MEDIA SPESILA KONSULTAN	
						9/23/2022	04749/SP2D/1-02.0-00.0-00.1.0.0/IX/2022	35,000,000.00						

No	Sektor Infrastruktur / Dinas	PLAFOND PEN	No	Penyerapan Dana Tahap I		Pembayaran ke Pelaksana Kegiatan Tahap I				Pembayaran ke Pelaksana Kegiatan Tahap II				Nama Pelaksan Kegiatan	
				Nama Kegiatan	Nilai Pengadaan	Tanggal Pembayaran	No SP2D	Nominal Pembayaran	Akumulasi Pembayaran	Tanggal Pembayaran	No SP2D	Nominal Pembayaran	Akumulasi Pembayaran		
		925,000,000.00	9	Puskesmas Pembantu Ulu Laa	922,925,990.17	9/23/2022	04780/SP2D/1-02.0-00.0-00.1.0.0/IX/2022	276,877,797.00	276,877,797	11/23/2022	06329/SP2D/1-02.0-00.0-00.1.0.0/XI/	313,794,836.00	646,048,193.00	CV. QIANZY	
										12/31/2022	09471/SP2D/1-02.0-00.0-00.1.0.0/XII	332,253,357.00			
		36,000,000.00		Perencanaan	36,000,000.00	7/11/2022	02858/SP2D/1-02.0-00.0-00.1.0.0/VII/2022	36,000,000.00	36,000,000					CV. BANUA KODI	
		24,000,000.00		Pengawasan	24,000,000.00					12/31/2022	09750/SP2D/1-02.0-00.0-00.1.0.0/XII	23,987,300.00	23,987,300.00		
		50,000,000.00		Kajian Lingkungan UKL,UPL Ulu Laa	50,000,000.00	7/22/2022	03227/SP2D/1-02.0-00.0-00.1.0.0/VII/2022	14,903,400.00	49,678,000					CV.MEDIA SPESILA KONSULTAN	
						9/23/2022	04749/SP2D/1-02.0-00.0-00.1.0.0/IX/2022	34,774,600.00							
		925,000,000.00	10	Puskesmas Pembantu Bau	766,748,075.00	9/27/2022	04798/SP2D/1-02.0-00.0-00.1.0.0/IX/2022	230,024,422.00	230,024,422	11/23/2022	06330/SP2D/1-02.0-00.0-00.1.0.0/XI/	153,349,615.00	536,723,653.00	CV. HARRY KARYA	
										12/16/2022	07557/SP2D/1-02.0-00.0-00.1.0.0/XII	306,699,230.00			
										12/30/2022	09359/SP2D/1-02.0-00.0-00.1.0.0/XII	76,674,808.00			
		36,000,000.00		Perencanaan	36,000,000.00	7/11/2022	02849/SP2D/1-02.0-00.0-00.1.0.0/VII/2022	36,000,000.00	36,000,000					CV. ALL DESIGN KONSULTAN	
		24,000,000.00		Pengawasan	24,000,000.00					11/2/2022	05583/SP2D/1-02.0-00.0-00.1.0.0/XI/2022	7,186,806.00	23,956,020.00	CV. USFA WULDIA	
										12/20/2022	07881/SP2D/1-02.0-00.0-00.1.0.0/XII	10,780,209.00			
										12/30/2022	09327/SP2D/1-02.0-00.0-00.1.0.0/XII	5,989,005.00			
		50,000,000.00		Kajian Lingkungan UKL,UPL Bau	50,000,000.00	7/22/2022	03228/SP2D/1-02.0-00.0-00.1.0.0/VII/2022	15,000,000.00	50,000,000					CV.MEDIA SPESILA KONSULTAN	
						9/23/2022	04754/SP2D/1-02.0-00.0-00.1.0.0/IX/2022	35,000,000.00							
		925,000,000.00	11	Puskesmas Pembantu Malino Jaya	878,762,911.00	9/29/2022	04837/SP2D/1-02.0-00.0-00.1.0.0/IX/2022	263,628,873.00	263,628,873	11/24/2022	06335/SP2D/1-02.0-00.0-00.1.0.0/XI/	263,628,873.00	615,134,038.00	CV. PUNA MAINING	
										12/16/2022	07500/SP2D/1-02.0-00.0-00.1.0.0/XII	263,628,873.00			

No	Sektor Infrastruktur / Dinas	PLAFOND PEN	No	Penyerapan Dana Tahap I		Pembayaran ke Pelaksana Kegiatan Tahap I			Pembayaran ke Pelaksana Kegiatan Tahap II			Nama Pelaksan Kegiatan		
				Nama Kegiatan	Nilai Pengadaan	Tanggal Pembayaran	No SP2D	Nominal Pembayaran	Akumulasi Pembayaran	Tanggal Pembayaran	No SP2D		Nominal Pembayaran	Akumulasi Pembayaran
									12/30/2022	09272/SP2D/1-02.0-00.0-00.1.0.0/XII	87,876,292.00			
		36,000,000.00		Perencanaan	36,000,000.00	7/11/2022	02849/SP2D/1-02.0-00.0-00.1.0.0/VII/2022	36,000,000.00	36,000,000				CV. ALL DESIGN KONSULTAN	
		24,000,000.00		Pengawasan	24,000,000.00				11/2/2022	05583/SP2D/1-02.0-00.0-00.1.0.0/XI/2022	7,186,806.00	23,956,020.00	CV.USFA WULDIA	
									12/20/2022	07881/SP2D/1-02.0-00.0-00.1.0.0/XII	10,780,209.00			
									12/30/2022	09336/SP2D/1-02.0-00.0-00.1.0.0/XII	5,989,005.00			
		50,000,000.00		Kajian Lingkungan UKL,UPL Mallino Jaya	50,000,000.00	7/22/2022	03228/SP2D/1-02.0-00.0-00.1.0.0/VII/2022	14,880,000.00	49,600,210				CV.MEDIA SPESILA KONSULTAN	
						9/23/2022	04754/SP2D/1-02.0-00.0-00.1.0.0/IX/2022	34,720,210.00						
		925,000,000.00	12	Puskesmas Pembantu Tambarobone	877,418,140.43	10/4/2022	04931/SP2D/1-02.0-00.0-00.1.0.0/X/2022	263,225,442.00	263,225,442	12/15/2022	07392/SP2D/1-02.0-00.0-00.1.0.0/XII	427,741,344.00	614,192,698.00	CV. NAKATAMA KARYA
									12/31/2022	09379/SP2D/1-02.0-00.0-00.1.0.0/XII	186,451,354.00			

No	Sektor Infrastruktur / Dinas	PLAFOND PEN	No	Penyerapan Dana Tahap I		Pembayaran ke Pelaksana Kegiatan Tahap I			Pembayaran ke Pelaksana Kegiatan Tahap II			Nama Pelaksan Kegiatan		
				Nama Kegiatan	Nilai Pengadaan	Tanggal Pembayaran	No SP2D	Nominal Pembayaran	Akumulasi Pembayaran	Tanggal Pembayaran	No SP2D		Nominal Pembayaran	Akumulasi Pembayaran
		38,400,000.00		Perencanaan	38,400,000.00	7/11/2022	02848/SP2D/1-02.0-00.0-00.1.0.0/VII/2022	38,400,000.00	38,400,000				CV. ALL DESIGN KONSULTAN	
		25,600,000.00		Pengawasan	25,600,000.00					12/20/2022	07886/SP2D/1-02.0-00.0-00.1.0.0/XII	11,433,555.00	25,407,900.00	CV.USFA WULDIA
11/10/2022	05856/SP2D/1-02.0-00.0-00.1.0.0/XI/2022									7,622,370.00				
12/30/2022	09326/SP2D/1-02.0-00.0-00.1.0.0/XII									6,351,975.00				
		50,000,000.00		Kajian Lingkungan UKL,UPL Tambarobone	50,000,000.00	7/22/2022	03230/SP2D/1-02.0-00.0-00.1.0.0/VII/2022	14,953,350.00	49,844,500					CV.MEDIA SPESILA KONSULTAN
						9/23/2022	04755/SP2D/1-02.0-00.0-00.1.0.0/IX/2022	34,891,150.00						
		925,000,000.00	13	Puskesmas Pembantu Lemo	858,744,097.85					10/20/2022	05451/SP2D/1-02.0-00.0-00.1.0.0/X/2022	257,623,229.00	686,995,277.00	CV. MAHAKARYA PUTRA MANDIRI
										12/13/2022	07320/SP2D/1-02.0-00.0-00.1.0.0/XII	279,091,832.00		
										12/28/2022	08445/SP2D/1-02.0-00.0-00.1.0.0/XII	150,280,216.00		
		39,000,000.00		Perencanaan	39,000,000.00	7/11/2022	02848/SP2D/1-02.0-00.0-00.1.0.0/VII/2022	39,000,000.00	39,000,000				CV. ALL DESIGN KONSULTAN	
		26,000,000.00		Pengawasan	26,000,000.00					12/20/2022	07886/SP2D/1-02.0-00.0-00.1.0.0/XII	11,433,555.00	25,407,900.00	CV.USFA WULDIA
										11/10/2022	05856/SP2D/1-02.0-00.0-00.1.0.0/XI/2022	7,622,370.00		
										12/30/2022	09326/SP2D/1-02.0-00.0-00.1.0.0/XII/2022	6,351,975.00		
		50,000,000.00		Kajian Lingkungan UKL,UPL Lemo	50,000,000.00	7/22/2022	03230/SP2D/1-02.0-00.0-00.1.0.0/VII/2022	15,000,000.00	50,000,000					CV.MEDIA SPESILA KONSULTAN
						9/23/2022	04755/SP2D/1-02.0-00.0-00.1.0.0/IX/2022	35,000,000.00						
		956,900,000.00	14	Puskesmas Pembantu Salubiro	889,327,487.00	10/5/2022	05024/SP2D/1-02.0-00.0-00.1.0.0/X/2022	266,798,246.00	266,798,246	12/16/2022	07508/SP2D/1-02.0-00.0-00.1.0.0/XII	433,547,151.00	433,547,151.00	CV. KASAMBA JAYA

No	Sektor Infrastruktur / Dinas	PLAFOND PEN	No	Penyerapan Dana Tahap I		Pembayaran ke Pelaksana Kegiatan Tahap I			Pembayaran ke Pelaksana Kegiatan Tahap II			Nama Pelaksan Kegiatan			
				Nama Kegiatan	Nilai Pengadaan	Tanggal Pembayaran	No SP2D	Nominal Pembayaran	Akumulasi Pembayaran	Tanggal Pembayaran	No SP2D		Nominal Pembayaran	Akumulasi Pembayaran	
		48,000,000.00		Perencanaan	48,000,000.00	7/11/2022	02853/SP2D/1-02.0-00.0-00.1.0.0/VII/2022	48,000,000.00	48,000,000				CV. LINTAS DIMENSI		
		32,000,000.00		Pengawasan	32,000,000.00					11/2/2022	05588/SP2D/1-02.0-00.0-00.1.0.0/XI/2022	9,599,724.00	31,999,080.00	CV. TOPCON	
									12/20/2022	07879/SP2D/1-02.0-00.0-00.1.0.0/XII	14,399,586.00				
									12/30/2022	09336/SP2D/1-02.0-00.0-00.1.0.0/XII	7,999,770.00				
		100,000,000.00		Kajian Lingkungan UKL,UPL Salubiro	100,000,000.00	7/22/2022	03226/SP2D/1-02.0-00.0-00.1.0.0/VII/2022	29,945,025.00	99,816,750				CV. GEO INTI		
						9/23/2022	04750/SP2D/1-02.0-00.0-00.1.0.0/X/2022	69,871,725.00							
		620,300,000.00	15	Pos Kesehatan Desa Uetuwu	587,431,976.62	9/30/2022	04879/SP2D/1-02.0-00.0-00.1.0.0/IX/2022	176,229,593.00	176,229,593	12/16/2022	07555/SP2D/1-02.0-00.0-00.1.0.0/XII	190,915,393.00	190,915,393.00	CV. CHELSI PERDANA	
		42,000,000.00		Perencanaan	42,000,000.00	7/11/2022	02847/SP2D/1-02.0-00.0-00.1.0.0/VII/2022	42,000,000.00	42,000,000					CV. ALL DESIGN KONSULTAN	
		28,000,000.00		Pengawasan	28,000,000.00					11/2/2022	05582/SP2D/1-02.0-00.0-00.1.0.0/XI/2022	8,391,600.00	27,972,000.00	CV. USFA WULDIA	
									12/20/2022	07887/SP2D/1-02.0-00.0-00.1.0.0/XII	12,587,400.00				
									12/30/2022	09344/SP2D/1-02.0-00.0-00.1.0.0/XII	6,993,000.00				

No	Sektor Infrastruktur / Dinas	PLAFOND PEN	No	Penyerapan Dana Tahap I		Pembayaran ke Pelaksana Kegiatan Tahap I				Pembayaran ke Pelaksana Kegiatan Tahap II				Nama Pelaksan Kegiatan		
				Nama Kegiatan	Nilai Pengadaan	Tanggal Pembayaran	No SP2D	Nominal Pembayaran	Akumulasi Pembayaran	Tanggal Pembayaran	No SP2D	Nominal Pembayaran	Akumulasi Pembayaran			
		100,000,000.00		Kajian Lingkungan UKL,UPL Uewutu	100,000,000.00	7/22/2022	03224/SP2D/1-02.0-00.0-00.1.0.0/VII/2022	29,911,725.00	99,705,750					CV. MANDIRI LESTARI		
						9/23/2022	04753/SP2D/1-02.0-00.0-00.1.0.0/IX/2022	69,794,025.00								
		620,300,000.00	16	Pos Kesehatan Desa Watumarando	584,350,412.31	9/30/2022	04878/SP2D/1-02.0-00.0-00.1.0.0/IX/2022	175,305,123.00	175,305,123	12/15/2022	07391/SP2D/1-02.0-00.0-00.1.0.0/XII	189,913,885.00	189,913,885.00	CV. Dua Puluh Tujuh		
		42,000,000.00		Perencanaan	42,000,000.00	7/11/2022	02847/SP2D/1-02.0-00.0-00.1.0.0/VII/2022	42,000,000.00	42,000,000					CV. ALL DESIGN KONSULTAN		
		28,000,000.00		Pengawasan	28,000,000.00					11/2/2022	05582/SP2D/1-02.0-00.0-00.1.0.0/XI/2022	8,391,600.00	27,972,000.00	CV. USFA WULDIA		
										12/20/2022	07887/SP2D/1-02.0-00.0-00.1.0.0/XII	12,587,400.00				
										12/30/2022	09344/SP2D/1-02.0-00.0-00.1.0.0/XII	6,993,000.00				
		100,000,000.00		Kajian Lingkungan UKL,UPL Watumarando	100,000,000.00	7/22/2022	03237/SP2D/1-02.0-00.0-00.1.0.0/VII/2022	29,920,050.00	99,733,500					CV. MANDIRI LESTARI		
						9/23/2022	04770/SP2D/1-02.0-00.0-00.1.0.0/IX/2022	69,813,450.00								
		925,000,000.00	17	Puskesmas Pembantu Tanauge	905,553,732.50	9/23/2022	04778/SP2D/1-02.0-00.0-00.1.0.0/IX/2022	271,666,120.00	271,666,120	12/16/2022	07514/SP2D/1-02.0-00.0-00.1.0.0/XII	226,388,433.00	633,887,612.00	CV. SOFINDO PRIMA		
										12/24/2022	06339/SP2D/1-02.0-00.0-00.1.0.0/XI/	181,110,746.00				
										12/31/2022	09470/SP2D/1-02.0-00.0-00.1.0.0/XI/	226,388,433.00				
		39,000,000.00		Perencanaan	39,000,000.00	7/11/2022	02857/SP2D/1-02.0-00.0-00.1.0.0/VII/2022	39,000,000.00	39,000,000					CV. BANUA KODI		
		26,000,000.00		Pengawasan	26,000,000.00					10/11/2022	05267/SP2D/1-02.0-00.0-00.1.0.0/X/2022	7,167,825.00	23,892,750.00	CV. GRAFIKA REKA		
										12/31/2022	09358/SP2D/1-02.0-00.0-00.1.0.0/XII	16,724,925.00				
						7/22/2022	03229/SP2D/1-02.0-00.0-00.1.0.0/VII/2022	15,000,000.00						CV.MEDIA		

No	Sektor Infrastruktur / Dinas	PLAFOND PEN	No	Penyerapan Dana Tahap I		Pembayaran ke Pelaksana Kegiatan Tahap I				Pembayaran ke Pelaksana Kegiatan Tahap II				Nama Pelaksan Kegiatan
				Nama Kegiatan	Nilai Pengadaan	Tanggal Pembayaran	No SP2D	Nominal Pembayaran	Akumulasi Pembayaran	Tanggal Pembayaran	No SP2D	Nominal Pembayaran	Akumulasi Pembayaran	
		50,000,000.00		Kajian Lingkungan UKL,UPL Tanauge	50,000,000.00	9/23/2022	04751/SP2D/1-02.0-00.0-00.1.0.0/IX/2022	35,000,000.00	50,000,000					SPESILA KONSULTAN
		925,000,000.00	18	Puskesmas Pembantu Po'ona	836,534,826.00					11/10/2022	05854/SP2D/1-02.0-00.0-00.1.0.0/XI/2022	250,960,447.00	637,857,803.00	CV. BARAYA UTAMA
									12/16/2022	07541/SP2D/1-02.0-00.0-00.1.0.0/XII	271,873,819.00			
									12/30/2022	09425/SP2D/1-02.0-00.0-00.1.0.0/XII	115,023,537.00			
		30,000,000.00		Perencanaan	30,000,000.00	7/11/2022	02854/SP2D/1-02.0-00.0-00.1.0.0/VII/2022	30,000,000.00	30,000,000					CV. NATECNO CONSULTINDO
		20,000,000.00		Pengawasan	20,000,000.00					12/31/2022	09751/SP2D/1-02.0-00.0-00.1.0.0/XII	19,904,700.00	19,904,700.00	
		50,000,000.00		Kajian Lingkungan UKL,UPL Po'ona	50,000,000.00	7/22/2022	03232/SP2D/1-02.0-00.0-00.1.0.0/VII/2022	14,968,350.00	49,894,500					CV. WANUA PLAN
						9/23/2022	04759/SP2D/1-02.0-00.0-00.1.0.0/IX/2022	34,926,150.00						
		925,000,000.00	19	Puskesmas Pembantu Jamor Jaya	811,481,564.00	10/7/2022	05136/SP2D/1-02.0-00.0-00.1.0.0/X/2022	243,444,469.00	243,444,469	12/16/2022	07515/SP2D/1-02.0-00.0-00.1.0.0/XII	395,597,263.00	395,597,263.00	CV. KARYA AVIVA
		30,000,000.00		Perencanaan	30,000,000.00	7/11/2022	02854/SP2D/1-02.0-00.0-00.1.0.0/VII/2022	30,000,000.00	30,000,000					CV. NATECNO CONSULTINDO
		20,000,000.00		Pengawasan	20,000,000.00					12/31/2022	09751/SP2D/1-02.0-00.0-00.1.0.0/XII	20,000,000.00	20,000,000.00	
		50,000,000.00		Kajian Lingkungan UKL,UPL Jamor Jaya	50,000,000.00	7/22/2022	03222/SP2D/1-02.0-00.0-00.1.0.0/VII/2022	14,926,710.00	49,755,700					CV. POINT PLAN ENGINEERING
						9/23/2022	04748/SP2D/1-02.0-00.0-00.1.0.0/IX/2022	34,828,990.00						
		925,000,000.00	20	Puskesmas Pembantu Momo	786,010,251.97	9/29/2022	04868/SP2D/1-02.0-00.0-00.1.0.0/IX/2022	235,803,075.00	235,803,075	12/16/2022	07507/SP2D/1-02.0-00.0-00.1.0.0/XII	383,179,998.00	383,179,998.00	CV. CITRA PRATIWI
		39,000,000.00		Perencanaan	39,000,000.00	7/11/2022	02851/SP2D/1-02.0-00.0-00.1.0.0/VII/2022	39,000,000.00	39,000,000					CV. LINTAS DIMENSI

No	Sektor Infrastruktur / Dinas	PLAFOND PEN	No	Penyerapan Dana Tahap I		Pembayaran ke Pelaksana Kegiatan Tahap I			Pembayaran ke Pelaksana Kegiatan Tahap II			Nama Pelaksan Kegiatan			
				Nama Kegiatan	Nilai Pengadaan	Tanggal Pembayaran	No SP2D	Nominal Pembayaran	Akumulasi Pembayaran	Tanggal Pembayaran	No SP2D		Nominal Pembayaran	Akumulasi Pembayaran	
		26,000,000.00		Pengawasan	26,000,000.00					11/2/2022	05590/SP2D/1-02.0-00.0-00.1.0.0/XI/2022	7,394,700.00	24,649,000.00	CV.TOPCON	
									12/20/2022	07883/SP2D/1-02.0-00.0-00.1.0.0/XII	11,092,050.00				
									12/31/2022	09346/SP2D/1-02.0-00.0-00.1.0.0/XII	6,162,250.00				
		50,000,000.00		Kajian Lingkungan UKL,UPL Momo	50,000,000.00	7/22/2022	03225/SP2D/1-02.0-00.0-00.1.0.0/VII/2022	15,000,000.00	50,000,000					CV. SATRIA CREASINDO	
						9/23/2022	04752/SP2D/1-02.0-00.0-00.1.0.0/IX/2022	35,000,000.00							
		925,000,000.00	21	Puskesmas Pembantu Tana Sumpu	752,652,500.00					11/9/2022	05803/SP2D/1-02.0-00.0-00.1.0.0/XI/	225,795,750.00	639,754,625.00	CV. ABIL	
										12/23/2022	08443/SP2D/1-02.0-00.0-00.1.0.0/XII/	413,958,875.00			
		36,000,000.00		Perencanaan	36,000,000.00	7/11/2022	02851/SP2D/1-02.0-00.0-00.1.0.0/VII/2022	36,000,000.00	36,000,000					CV. LINTAS DIMENSI	

No	Sektor Infrastruktur / Dinas	PLAFOND PEN	No	Penyerapan Dana Tahap I		Pembayaran ke Pelaksana Kegiatan Tahap I			Pembayaran ke Pelaksana Kegiatan Tahap II			Nama Pelaksan Kegiatan				
				Nama Kegiatan	Nilai Pengadaan	Tanggal Pembayaran	No SP2D	Nominal Pembayaran	Akumulasi Pembayaran	Tanggal Pembayaran	No SP2D		Nominal Pembayaran	Akumulasi Pembayaran		
		24,000,000.00		Pengawasan	24,000,000.00					11/2/2022	05590/SP2D/1-02.0-00.0-00.1.0.0/XI/2022	7,394,700.00	24,649,000.00	CV.TOPCON		
										12/20/2022	07883/SP2D/1-02.0-00.0-00.1.0.0/XII	11,092,050.00				
										12/31/2022	09346/SP2D/1-02.0-00.0-00.1.0.0/XII	6,162,250.00				
		50,000,000.00		Kajian Lingkungan UKL,UPL Tana Sumpu	50,000,000.00	7/22/2022	03225/SP2D/1-02.0-00.0-00.1.0.0/VII/2022	14,926,710.00	49,755,700					CV. SATRIA CREASINDO		
						9/23/2022	04752/SP2D/1-02.0-00.0-00.1.0.0/IX/2022	34,828,990.00								
		925,000,000.00	22	Puskesmas Pembantu Kolaka	740,000,000.00					10/12/2022	05294/SP2D/1-02.0-00.0-00.1.0.0/X/2022	222,000,000.00	740,000,000.00	CV. RIZKI TOLITAMA		
										11/30/2022	06631/SP2D/1-02.0-00.0-00.1.0.0/XI/	240,500,000.00				
										12/31/2022	09424/SP2D/1-02.0-00.0-00.1.0.0/XII	120,250,000.00				
										12/22/2022	08263/SP2D/1-02.0-00.0-00.1.0.0/XII	157,250,000.00				
		36,000,000.00		Perencanaan	36,000,000.00	7/11/2022	02852/SP2D/1-02.0-00.0-00.1.0.0/VII/2022	36,000,000.00	36,000,000					CV. NATECNO CONSULTINDO		
		24,000,000.00		Pengawasan	24,000,000.00					12/31/2022	09357/SP2D/1-02.0-00.0-00.1.0.0/XII	21,978,000.00	21,978,000.00			
		50,000,000.00		Kajian Lingkungan UKL,UPL Tana Kolaka	50,000,000.00	7/22/2022	03223/SP2D/1-02.0-00.0-00.1.0.0/VII/2022	15,000,000.00	50,000,000					CV. WANUA PLAN		
						9/23/1933	04757/SP2D/1-02.0-00.0-00.1.0.0/IX/2022	35,000,000.00								
		925,000,000.00	23	Puskesmas Pembantu Saemba	875,684,157.93	9/27/2022	04797/SP2D/1-02.0-00.0-00.1.0.0/IX/2022	262,705,247.00	262,705,247	12/15/2022	07390/SP2D/1-02.0-00.0-00.1.0.0/XII	426,896,027.00	612,978,910.00	CV. CHAMPION GROUP		
										12/31/2022	09472/SP2D/1-02.0-00.0-00.1.0.0/XII	186,082,883.00				
		36,000,000.00		Perencanaan	36,000,000.00	7/11/2022	02852/SP2D/1-02.0-00.0-00.1.0.0/VII/2022	36,000,000.00	36,000,000					CV. NATECNO CONSULTINDO		

No	Sektor Infrastruktur / Dinas	PLAFOND PEN	No	Penyerapan Dana Tahap I		Pembayaran ke Pelaksana Kegiatan Tahap I			Pembayaran ke Pelaksana Kegiatan Tahap II			Nama Pelaksan Kegiatan			
				Nama Kegiatan	Nilai Pengadaan	Tanggal Pembayaran	No SP2D	Nominal Pembayaran	Akumulasi Pembayaran	Tanggal Pembayaran	No SP2D		Nominal Pembayaran	Akumulasi Pembayaran	
		24,000,000.00		Pengawasan	24,000,000.00					12/31/2022	09357/SP2D/1-02.0-00.0-00.1.0.0/XII	21,978,000.00	21,978,000.00		
		50,000,000.00		Kajian Lingkungan UKL,UPL Saemba	50,000,000.00	7/22/2022	03223/SP2D/1-02.0-00.0-00.1.0.0/VII/2022	14,903,400.00	49,678,000					CV. WANUA PLAN	
						9/23/2022	04757/SP2D/1-02.0-00.0-00.1.0.0/IX/2022	34,774,600.00							
		955,800,000.00	24	Puskesmas Pembantu Menyo`e	929,999,022.91	9/27/2022	04799/SP2D/1-02.0-00.0-00.1.0.0/IX/2022	278,999,706.00	278,999,706	12/16/2022	07516/SP2D/1-02.0-00.0-00.1.0.0/XII	557,999,413.00	650,999,316.00	CV. BAYU DITA NUGRAHA	
										12/30/2022	09323/SP2D/1-02.0-00.0-00.1.0.0/XII	92,999,903.00			
		54,000,000.00		Perencanaan	54,000,000.00	7/11/2022	02850/SP2D/1-02.0-00.0-00.1.0.0/VII/2022	54,000,000.00	54,000,000					CV. LINTAS DIMENSI	
		36,000,000.00		Pengawasan	36,000,000.00					11/2/2022	05589/SP2D/1-02.0-00.0-00.1.0.0/XI/2022	10,789,200.00	35,964,000.00	CV.USFA WULDIA	
											12/20/2022	07884/SP2D/1-02.0-00.0-00.1.0.0/XII			16,183,800.00
											12/31/2022	09342/SP2D/1-02.0-00.0-00.1.0.0/XII			8,991,000.00

No	Sektor Infrastruktur / Dinas	PLAFOND PEN	No	Penyerapan Dana Tahap I		Pembayaran ke Pelaksana Kegiatan Tahap I			Pembayaran ke Pelaksana Kegiatan Tahap II			Nama Pelaksan Kegiatan		
				Nama Kegiatan	Nilai Pengadaan	Tanggal Pembayaran	No SP2D	Nominal Pembayaran	Akumulasi Pembayaran	Tanggal Pembayaran	No SP2D		Nominal Pembayaran	Akumulasi Pembayaran
		100,000,000.00		Kajian Lingkungan UKL,UPL Saemba	100,000,000.00	7/22/2022	03234/SP2D/1-02.0-00.0-00.1.0.0/VII/2022	29,920,050.00	99,733,500				CV. SATRIA CREASINDO	
						9/23/2022	04771/SP2D/1-02.0-00.0-00.1.0.0/IX/2022	69,813,450.00						
3	RSUD	40,261,525,000.00			39,440,328,127.00			1,499,877,000.00	1,499,877,000			5,741,993,219.00		
		37,486,525,000.00	1	Pembangunan Gedung Perawatan VIP/VVIP	36,921,448,127.00					12/19/2022	07669/SP2D/1-02.0-00.0-00.2.0.0/XII	5,538,217,219.00	5,538,217,219.00	CV. BANGUN BUMI INDAH
		1,640,000,000.00	2	Perencanaan Pembangunan Gedung Perawatan VIP/VV	1,400,000,000.00	6/24/2022	02347/SP2D/1.02.0.00.0-00.2.0.0/VI/2022	280,000,000.00	1,400,000,000				PT. CIPTA MULTI KREASI	
						9/1/2022	04207/SP2D/1.02.0.00.0-00.2.0.0/IX/2022	1,120,000,000.00						
		1,035,000,000.00	3	Pengawasan Pembangunan Gedung Perawatan VIP/VV	1,018,880,000.00					12/19/2022	07668/SP2D/1-02.0-00.0-00.2.0.0/XII	203,776,000.00	203,776,000.00	PT.DIMENSI RONAKAN
		100,000,000.00	4	Penyusunan Dokumen Kajian Lingkungan UKL/UPL	100,000,000.00	9/21/2022	04715/SP2D/1.02.0.00.0-00.2.0.0/IX/2022	99,877,000.00	99,877,000					AFA TOMBUKU PRATAMA
				TOTAL PENCAIRAN PINJAMAN TAHAP I										
		200,000,000,000.00						40,898,730,162.00				97,128,208,323.00		



LAMPIRAN XXII :

DAFTAR RINCIAN DANA BOS DAERAH

REALISASI PENDAPATAN DAN BELANJA DANA BOS DAERAH TAHUN ANGGARAN 2022

Lampiran XXII

NO	NAMA SEKOLAH	SALDO AWAL	PENDAPATAN DANA BOS	BELANJA								SALDO AKHIR
				BEL. PEGAWAI	BELANJA PEGAWAI YANG AKAN DIBAYARKAN	JUMLAH BELANJA PEGAWAI	BEL. BARJAS	BELANJA BARJAS YANG AKAN DIRAYARKAN	JUMLAH BELANJA BARJAS	BEL. MODAL	JUMLAH BELANJA	
1	2	3	4	5			6			7	8 = 5+6+7	9
1	SD NEGERI 1 BATURUBE	-	10,800,000.00	1,000,000.00	1,000,000.00	2,000,000.00	4,400,000.00	1,200,000.00	5,600,000.00		7,600,000.00	3,200,000.00
2	SD NEGERI 2 BATURUBE	-	11,610,000.00	1,500,000.00	500,000.00	2,000,000.00	3,990,000.00	2,950,000.00	6,940,000.00		8,940,000.00	2,670,000.00
3	SD NEGERI 3 BATURUBE	-	14,130,000.00	1,000,000.00	1,000,000.00	2,000,000.00	6,200,000.00		6,200,000.00		8,200,000.00	5,930,000.00
4	SD NEGERI BOBA	-	11,340,000.00		2,000,000.00	2,000,000.00	5,670,000.00	1,835,000.00	7,505,000.00		9,505,000.00	1,835,000.00
5	SD NEGERI KALOMBANG	-	10,800,000.00	1,000,000.00	1,000,000.00	2,000,000.00	4,400,000.00	2,420,000.00	6,820,000.00		8,820,000.00	1,980,000.00
6	SD NEGERI KARAWASA	-	11,880,000.00			-			-		-	11,880,000.00
7	SD NEGERI LEMO	-	14,400,000.00			-	6,200,000.00		6,200,000.00	1,000,000.00	7,200,000.00	7,200,000.00
8	SD NEGERI LEMOWALIA	-	14,400,000.00			-	7,200,000.00	2,940,000.00	10,140,000.00		10,140,000.00	4,260,000.00
9	SD NEGERI LOSONG	-	18,090,000.00			-	8,285,000.00	7,270,000.00	15,555,000.00	805,000.00	16,360,000.00	1,730,000.00
10	SD NEGERI MATUBE	-	17,640,000.00		1,000,000.00	1,000,000.00	8,800,000.00		8,800,000.00		9,800,000.00	7,840,000.00
11	SD NEGERI MOKOTO	-	10,800,000.00			-	3,400,000.00		3,400,000.00		3,400,000.00	7,400,000.00
12	SD NEGERI POKEANG	-	15,840,000.00			-	8,280,000.00	7,250,000.00	15,530,000.00		15,530,000.00	310,000.00
13	SD NEGERI POSANGKE	-	14,310,000.00		1,000,000.00	1,000,000.00	7,830,000.00	2,200,000.00	10,030,000.00		11,030,000.00	3,280,000.00
14	SD NEGERI SALUBIRO	-	16,680,000.00			-	8,640,000.00		8,640,000.00		8,640,000.00	8,040,000.00
15	SD NEGERI SILITI	-	15,840,000.00		800,000.00	800,000.00	5,150,000.00	2,660,000.00	7,810,000.00	2,500,000.00	11,110,000.00	4,730,000.00
16	SD NEGERI TAMBAROBONE	-	21,330,000.00	3,600,000.00	3,600,000.00	7,200,000.00	4,890,000.00	1,600,000.00	6,490,000.00	1,500,000.00	15,190,000.00	6,140,000.00
17	SD NEGERI TINGKULUI	-	18,900,000.00	1,800,000.00	1,800,000.00	3,600,000.00	7,920,000.00	525,000.00	8,445,000.00		12,045,000.00	6,855,000.00
18	SD NEGERI TIRONGAN ATAS	-	10,800,000.00	2,000,000.00		2,000,000.00	3,400,000.00	2,200,000.00	5,600,000.00		7,600,000.00	3,200,000.00
19	SD NEGERI TIRONGAN BAWAH	-	10,800,000.00	200,000.00	Rp 200,000	400,000.00	5,200,000.00		5,200,000.00		5,600,000.00	5,200,000.00
20	SD NEGERI TOKALA ATAS	-	17,100,000.00			-	3,770,000.00	1,760,000.00	5,530,000.00	4,690,000.00	10,220,000.00	6,880,000.00
21	SD NEGERI TOKONANAKA	-	14,400,000.00	1,000,000.00	1,000,000.00	2,000,000.00	6,185,000.00		6,185,000.00		8,185,000.00	6,215,000.00
22	SD NEGERI UEMASI	-	10,800,000.00			-	5,400,000.00	2,150,000.00	7,550,000.00		7,550,000.00	3,250,000.00
23	SD NEGERI UERURU	-	14,400,000.00	350,000.00	350,000.00	700,000.00	6,850,000.00	3,250,000.00	10,100,000.00		10,800,000.00	3,600,000.00
24	SD NEGERI DOLUPO KARYA	-	27,900,000.00		1,200,000.00	1,200,000.00	14,120,000.00	6,250,000.00	20,370,000.00		21,570,000.00	6,330,000.00
25	SD NEGERI LEMBOBELALA	-	10,800,000.00			-	5,300,000.00		5,300,000.00		5,300,000.00	5,500,000.00
26	SD NEGERI PETUMBEA	-	14,940,000.00			-	7,650,000.00	6,020,000.00	13,670,000.00		13,670,000.00	1,270,000.00
27	SD NEGERI POONA	-	16,560,000.00			-	8,370,000.00	5,900,000.00	14,270,000.00		14,270,000.00	2,290,000.00
28	SD NEGERI MANDULA	-	14,760,000.00			-	6,450,000.00	5,250,000.00	11,700,000.00		11,700,000.00	3,060,000.00
29	SD NEGERI PARAWI	-	12,150,000.00			-	5,940,000.00	4,100,000.00	10,040,000.00		10,040,000.00	2,110,000.00
30	SD NEGERI BINTANGOR MUKTI	-	12,240,000.00			-	6,470,000.00	1,850,000.00	8,320,000.00		8,320,000.00	3,920,000.00
31	SD NEGERI JAMOR JAYA	-	21,600,000.00	1,000,000.00		1,000,000.00	6,920,000.00	3,443,000.00	10,363,000.00	3,050,000.00	14,413,000.00	7,187,000.00
32	SD NEGERI PONTANGOA	-	20,790,000.00			-	7,695,000.00		7,695,000.00	2,835,000.00	10,530,000.00	10,260,000.00

NO	NAMA SEKOLAH	SALDO AWAL	PENDAPATAN DANA BOS	BELANJA								SALDO AKHIR
				BEL. PEGAWAI	BELANJA PEGAWAI YANG AKAN DIBAYARKAN	JUMLAH BELANJA PEGAWAI	BEL. BARJAS	BELANJA BARJAS YANG AKAN DIRAYARKAN	JUMLAH BELANJA BARJAS	BEL. MODAL	JUMLAH BELANJA	
1	2	3	4	5			6			7	8 = 5+6+7	9
33	SD INPRES LEMBAH SUMARA	-	17,010,000.00	-		-	5,640,000.00	3,850,000.00	9,490,000.00	3,000,000.00	12,490,000.00	4,520,000.00
34	SD INPRES SUMARA JAYA	-	10,800,000.00	1,200,000.00	1,200,000.00	2,400,000.00	4,200,000.00	1,014,000.00	5,214,000.00	-	7,614,000.00	3,186,000.00
35	SD INPRES TANDOYONDO	-	13,320,000.00	-	1,200,000.00	1,200,000.00	4,950,000.00		4,950,000.00	1,800,000.00	7,950,000.00	5,370,000.00
36	SD NEGERI BAU	-	19,170,000.00	-		-	9,720,000.00	1,000,000.00	10,720,000.00	-	10,720,000.00	8,450,000.00
37	SD NEGERI MALINO	-	10,800,000.00	-		-	5,400,000.00		5,400,000.00	-	5,400,000.00	5,400,000.00
38	SD NEGERI MALINO JAYA	-	24,210,000.00	-		-	8,820,000.00	4,813,000.00	13,633,000.00	3,150,000.00	16,783,000.00	7,427,000.00
39	SD NEGERI PANCA MAKMUR	-	35,190,000.00	-	2,100,000.00	2,100,000.00	16,600,000.00	13,989,000.00	30,589,000.00	500,000.00	33,189,000.00	2,001,000.00
40	SD NEGERI TAMAINUSI	-	14,400,000.00	-		-	7,000,000.00		7,000,000.00	-	7,000,000.00	7,400,000.00
41	SD NEGERI TAMBAYOLI	-	10,800,000.00	-		-	5,400,000.00		5,400,000.00	-	5,400,000.00	5,400,000.00
42	SD NEGERI TOWI	-	14,400,000.00	3,000,000.00		3,000,000.00	4,150,000.00		4,150,000.00	-	7,150,000.00	7,250,000.00
43	SD NEGERI UEBANGKE	-	15,480,000.00	7,000,000.00	6,000,000.00	13,000,000.00	-	1,300,000.00	1,300,000.00	-	14,300,000.00	1,180,000.00
44	SD NEGERI 1 TANASUMPU	-	26,010,000.00	-	3,000,000.00	3,000,000.00	12,680,000.00	7,300,000.00	19,980,000.00	-	22,980,000.00	3,030,000.00
45	SD NEGERI 1 TANAYAGAYA	-	20,700,000.00	-	1,000,000.00	1,000,000.00	9,810,000.00	2,220,000.00	12,030,000.00	-	13,030,000.00	7,670,000.00
46	SD NEGERI 2 TANASUMPU	-	21,060,000.00	-		-	9,390,000.00	1,400,000.00	10,790,000.00	1,050,000.00	11,840,000.00	9,220,000.00
47	SD NEGERI ANDOLIA	-	21,150,000.00	-		-	10,030,000.00	3,350,000.00	13,380,000.00	-	13,380,000.00	7,770,000.00
48	SD NEGERI DASAR	-	14,130,000.00	-	2,300,000.00	2,300,000.00	7,020,000.00		7,020,000.00	-	9,320,000.00	4,810,000.00
49	SD NEGERI GIRI MULYA	-	10,800,000.00	-	1,000,000.00	1,000,000.00	5,350,000.00	1,800,000.00	7,150,000.00	-	8,150,000.00	2,650,000.00
50	SD NEGERI KAMUNJANG	-	14,400,000.00	-		-	2,920,000.00		2,920,000.00	4,280,000.00	7,200,000.00	7,200,000.00
51	SD NEGERI KOLO ATAS	-	10,800,000.00	600,000.00		600,000.00	4,800,000.00		4,800,000.00	-	5,400,000.00	5,400,000.00
52	SD NEGERI KOLO BAWAH	-	24,570,000.00	5,700,000.00	5,700,000.00	11,400,000.00	1,400,000.00	3,090,000.00	4,490,000.00	5,320,000.00	21,210,000.00	3,360,000.00
53	SD NEGERI MOMO	-	20,790,000.00	-		-	6,560,000.00	2,812,000.00	9,372,000.00	3,700,000.00	13,072,000.00	7,718,000.00
54	SD NEGERI PANDAUKE	-	10,800,000.00	-		-	5,400,000.00	2,000,000.00	7,400,000.00	-	7,400,000.00	3,400,000.00
55	SD NEGERI PARAMBA	-	32,040,000.00	-		-	6,550,000.00	4,600,000.00	11,150,000.00	11,570,000.00	22,720,000.00	9,320,000.00
56	SD NEGERI SEA	-	14,400,000.00	-		-	7,200,000.00	3,000,000.00	10,200,000.00	-	10,200,000.00	4,200,000.00
57	SD NEGERI TAMBALE	-	10,800,000.00	-		-	5,400,000.00	2,075,000.00	7,475,000.00	-	7,475,000.00	3,325,000.00
58	SD NEGERI UEMALINGKU	-	10,800,000.00	600,000.00		600,000.00	3,240,000.00	4,200,000.00	7,440,000.00	1,550,000.00	9,590,000.00	1,210,000.00
59	SD NEGERI UEPAKATU	-	14,400,000.00	-		-	3,600,000.00	5,400,000.00	9,000,000.00	3,600,000.00	12,600,000.00	1,800,000.00
60	SD NEGERI WINANGABINO	-	10,800,000.00	-		-	5,400,000.00	2,123,000.00	7,523,000.00	-	7,523,000.00	3,277,000.00
61	SD NEGERI LEMBONTONARA	-	29,700,000.00	-		-	14,220,000.00	6,750,000.00	20,970,000.00		20,970,000.00	8,730,000.00
62	SD NEGERI BENCUE	-	10,800,000.00	-		-	5,400,000.00	2,302,000.00	7,702,000.00		7,702,000.00	3,098,000.00
63	SD NEGERI TAMUNJENGI	-	10,800,000.00	-		-	5,400,000.00	2,460,000.00	7,860,000.00		7,860,000.00	2,940,000.00
64	SD NEGERI 2 PELERU	-	11,430,000.00	-		-	4,260,000.00		4,260,000.00	1,140,000.00	5,400,000.00	6,030,000.00
65	SD NEGERI ERA	-	13,500,000.00	-		-	6,960,000.00	1,900,000.00	8,860,000.00		8,860,000.00	4,640,000.00
66	SD NEGERI TIWA'A	-	10,800,000.00	-	1,500,000.00	1,500,000.00	5,400,000.00	2,500,000.00	7,900,000.00		9,400,000.00	1,400,000.00
67	SD NEGERI MAYUMBA	-	11,790,000.00	4,000,000.00	3,000,000.00	7,000,000.00	2,030,000.00	1,000,000.00	3,030,000.00		10,030,000.00	1,760,000.00
68	SD NEGERI 1 TALIWAN	-	18,990,000.00	-		-	9,240,000.00		9,240,000.00	390,000.00	9,630,000.00	9,360,000.00

NO	NAMA SEKOLAH	SALDO AWAL	PENDAPATAN DANA BOS	BELANJA								SALDO AKHIR
				BEL. PEGAWAI	BELANJA PEGAWAI YANG AKAN DIBAYARKAN	JUMLAH BELANJA PEGAWAI	BEL. BARJAS	BELANJA BARJAS YANG AKAN DIRAYARKAN	JUMLAH BELANJA BARJAS	BEL. MODAL	JUMLAH BELANJA	
1	2	3	4	5			6			7	8 = 5+6+7	9
69	SD NEGERI 1 PELERU	-	25,920,000.00			-	12,960,000.00		12,960,000.00		12,960,000.00	12,960,000.00
70	SD NEGERI 2 TALIWAN	-	17,280,000.00			-	5,775,000.00		5,775,000.00	2,775,000.00	8,550,000.00	8,730,000.00
71	SD NEGERI LANUMOR	-	14,490,000.00	1,950,000.00	3,750,000.00	5,700,000.00	5,520,000.00		5,520,000.00		11,220,000.00	3,270,000.00
72	SD NEGERI MALEI	-	10,800,000.00	3,000,000.00	3,000,000.00	6,000,000.00	2,400,000.00	500,000.00	2,900,000.00		8,900,000.00	1,900,000.00
73	SD NEGERI KOROMONTO	-	10,800,000.00			-	5,400,000.00	3,400,000.00	8,800,000.00		8,800,000.00	2,000,000.00
74	SD NEGERI TOMUI KARYA	-	11,520,000.00	250,000.00	1,500,000.00	1,750,000.00	2,510,000.00		2,510,000.00	3,000,000.00	7,260,000.00	4,260,000.00
75	SD NEGERI LEE	-	11,790,000.00	900,000.00	900,000.00	1,800,000.00	5,130,000.00	2,240,000.00	7,370,000.00		9,170,000.00	2,620,000.00
76	SD NEGERI 2 KOLAKA	-	18,990,000.00		600,000.00	600,000.00	8,040,000.00	2,850,000.00	10,890,000.00	1,500,000.00	12,990,000.00	6,000,000.00
77	SD NEGERI 1 TOMATA	-	20,610,000.00	4,500,000.00	4,500,000.00	9,000,000.00	6,120,000.00		6,120,000.00		15,120,000.00	5,490,000.00
78	SD NEGERI 1 KOLAKA	-	10,800,000.00	600,000.00	600,000.00	1,200,000.00	4,800,000.00	2,185,000.00	6,985,000.00		8,185,000.00	2,615,000.00
79	SD NEGERI 2 TOMATA	-	14,580,000.00		1,000,000.00	1,000,000.00	6,170,000.00		6,170,000.00	1,300,000.00	8,470,000.00	6,110,000.00
80	SD NEGERI SAEMBA WALATI	-	10,800,000.00	200,000.00	200,000.00	400,000.00	4,875,000.00	5,200,000.00	10,075,000.00		10,475,000.00	325,000.00
81	SD NEGERI TAENDE	-	16,380,000.00			-	8,280,000.00		8,280,000.00		8,280,000.00	8,100,000.00
82	SD NEGERI PEONEA	-	14,940,000.00			-	7,470,000.00	2,630,000.00	10,100,000.00		10,100,000.00	4,840,000.00
83	SD NEGERI ENSA	-	10,800,000.00	420,000.00		420,000.00	4,980,000.00		4,980,000.00		5,400,000.00	5,400,000.00
84	SD NEGERI SAEMBA	-	13,680,000.00	3,000,000.00	3,000,000.00	6,000,000.00	1,980,000.00	350,000.00	2,330,000.00	1,500,000.00	9,830,000.00	3,850,000.00
85	SD NEGERI KASINGOLI	-	11,070,000.00	1,200,000.00	1,200,000.00	2,400,000.00	4,470,000.00	1,950,000.00	6,420,000.00		8,820,000.00	2,250,000.00
86	SD NEGERI LONDI	-	24,030,000.00			-	7,210,000.00		7,210,000.00	5,030,000.00	12,240,000.00	11,790,000.00
87	SD INPRES KOYA	-	19,320,000.00			-	7,750,000.00	6,805,000.00	14,555,000.00	1,610,000.00	16,165,000.00	3,155,000.00
88	SD NEGERI KOROMATANTU	-	16,650,000.00			-	8,550,000.00	2,900,000.00	11,450,000.00	-	11,450,000.00	5,200,000.00
89	SD NEGERI LAMBOLO	-	10,800,000.00			-	-	4,400,000.00	4,400,000.00	-	4,400,000.00	6,400,000.00
90	SD NEGERI 1 KOLONODALE	-	21,150,000.00			-	9,690,000.00	1,200,000.00	10,890,000.00	-	10,890,000.00	10,260,000.00
91	SD NEGERI KOROLOLAMA	-	16,110,000.00			-	4,740,000.00	1,950,000.00	6,690,000.00	2,450,000.00	9,140,000.00	6,970,000.00
92	SD NEGERI TANAUGE	-	14,400,000.00			-	7,200,000.00	3,150,000.00	10,350,000.00	-	10,350,000.00	4,050,000.00
93	SD NEGERI 4 KOLONODALE	-	17,910,000.00	3,000,000.00	5,400,000.00	8,400,000.00	6,446,000.00	2,606,000.00	9,052,000.00	-	17,452,000.00	458,000.00
94	SD NEGERI 3 KOLONODALE	-	20,160,000.00	1,200,000.00	1,200,000.00	2,400,000.00	8,430,000.00	5,550,000.00	13,980,000.00	-	16,380,000.00	3,780,000.00
95	SD NEGERI 2 KOLONODALE	-	62,100,000.00	4,200,000.00	4,200,000.00	8,400,000.00	19,548,000.00	17,109,000.00	36,657,000.00	6,964,000.00	52,021,000.00	10,079,000.00
96	SD INPRES 5 KOLONODALE	-	28,620,000.00	6,000,000.00	6,000,000.00	12,000,000.00	6,710,000.00	200,000.00	6,910,000.00	700,000.00	19,610,000.00	9,010,000.00
97	SD NEGERI GILILANA	-	19,800,000.00			-	6,400,000.00	2,800,000.00	9,200,000.00	4,000,000.00	13,200,000.00	6,600,000.00
98	SD INPRES GANDA-GANDA	-	39,240,000.00			-	20,150,000.00	6,805,000.00	26,955,000.00	-	26,955,000.00	12,285,000.00
99	SD NEGERI ULUU LAA	-	14,400,000.00	1,200,000.00	1,200,000.00	2,400,000.00	5,930,000.00	2,840,000.00	8,770,000.00	-	11,170,000.00	3,230,000.00
100	SD NEGERI 1 ULULAA/ KORONGKAMA	-	14,400,000.00			-	4,400,000.00	1,400,000.00	5,800,000.00	2,800,000.00	8,600,000.00	5,800,000.00
101	SD NEGERI TONTOWEA	-	14,040,000.00			-	5,250,000.00	2,220,000.00	7,470,000.00	1,450,000.00	8,920,000.00	5,120,000.00
102	SD NEGERI MONDOWE	-	11,790,000.00			-	5,850,000.00	2,500,000.00	8,350,000.00	-	8,350,000.00	3,440,000.00
103	SD INPRES TIU	-	12,690,000.00			-	6,390,000.00		6,390,000.00	-	6,390,000.00	6,300,000.00
104	SD NEGERI 2 MOLEONO/PEILIA	-	10,800,000.00			-	5,400,000.00	2,500,000.00	7,900,000.00	-	7,900,000.00	2,900,000.00

NO	NAMA SEKOLAH	SALDO AWAL	PENDAPATAN DANA BOS	BELANJA								SALDO AKHIR
				BEL. PEGAWAI	BELANJA PEGAWAI YANG AKAN DIBAYARKAN	JUMLAH BELANJA PEGAWAI	BEL. BARJAS	BELANJA BARJAS YANG AKAN DIRAYARKAN	JUMLAH BELANJA BARJAS	BEL. MODAL	JUMLAH BELANJA	
1	2	3	4	5			6			7	8 = 5+6+7	9
105	SD NEGERI TADAKU JAYA	-	10,800,000.00	-	300,000.00	300,000.00	5,390,000.00	1,375,000.00	6,765,000.00	-	7,065,000.00	3,735,000.00
106	SD NEGERI MOLEONO	-	10,800,000.00	-		-	5,400,000.00		5,400,000.00	-	5,400,000.00	5,400,000.00
107	SD NEGERI TOGO MULYA	-	15,120,000.00	-		-	5,880,000.00	1,970,000.00	7,850,000.00	1,750,000.00	9,600,000.00	5,520,000.00
108	SD NEGERI ONEPUTE	-	15,030,000.00	-	1,600,000.00	1,600,000.00	7,650,000.00		7,650,000.00	-	9,250,000.00	5,780,000.00
109	SD NEGERI 1 BUNTA	-	33,930,000.00	-		-	12,810,000.00	6,290,000.00	19,100,000.00	2,400,000.00	21,500,000.00	12,430,000.00
110	SD NEGERI MOLINO	-	50,220,000.00	-		-	23,940,000.00	11,460,000.00	35,400,000.00	-	35,400,000.00	14,820,000.00
111	SD NEGERI BIMOR JAYA	-	15,660,000.00	-		-	5,760,000.00	1,340,000.00	7,100,000.00	2,160,000.00	9,260,000.00	6,400,000.00
112	SD NEGERI MOLORES	-	21,150,000.00	2,000,000.00		2,000,000.00	8,600,000.00	8,600,000.00	17,200,000.00	-	19,200,000.00	1,950,000.00
113	SD NEGERI 2 BUNTA	-	35,820,000.00	-	6,000,000.00	6,000,000.00	14,390,000.00	3,805,000.00	18,195,000.00	-	24,195,000.00	11,625,000.00
114	SD NEGERI BUNGINTIMBE	-	45,990,000.00	-		-	22,230,000.00	11,280,000.00	33,510,000.00	-	33,510,000.00	12,480,000.00
115	SD NEGERI PEBOOA	-	15,930,000.00	-	400,000.00	400,000.00	7,560,000.00		7,560,000.00	-	7,960,000.00	7,970,000.00
116	SD NEGERI TOMPIRA	-	27,630,000.00	2,900,000.00		2,900,000.00	10,600,000.00	8,550,000.00	19,150,000.00	-	22,050,000.00	5,580,000.00
117	SD NEGERI TOWARA	-	23,670,000.00	1,200,000.00	1,200,000.00	2,400,000.00	8,100,000.00	5,828,000.00	13,928,000.00	1,860,000.00	18,188,000.00	5,482,000.00
118	SD NEGERI UNGKEA	-	19,620,000.00	-	1,800,000.00	1,800,000.00	9,600,000.00	5,820,000.00	15,420,000.00	-	17,220,000.00	2,400,000.00
119	SD NEGERI KEUNO	-	10,800,000.00	-		-	5,350,000.00	2,300,000.00	7,650,000.00	-	7,650,000.00	3,150,000.00
120	SD NEGERI MOHONI	-	26,010,000.00	-	2,200,000.00	2,200,000.00	8,720,000.00		8,720,000.00	3,340,000.00	14,260,000.00	11,750,000.00
121	SD NEGERI TINOMPO	-	25,020,000.00	-		-	6,355,000.00	1,350,000.00	7,705,000.00	5,400,000.00	13,105,000.00	11,915,000.00
122	SD NEGERI TINGKEAO	-	10,800,000.00	3,000,000.00		3,000,000.00	2,400,000.00		2,400,000.00	-	5,400,000.00	5,400,000.00
123	SD NEGERI KOROBONDE	-	24,840,000.00	-	4,800,000.00	4,800,000.00	12,200,000.00		12,200,000.00	-	17,000,000.00	7,840,000.00
124	SD NEGERI 2 KOROWOU	-	10,800,000.00	500,000.00		500,000.00	4,900,000.00	700,000.00	5,600,000.00	-	6,100,000.00	4,700,000.00
125	SD NEGERI 1 BETELEME	-	48,420,000.00	-		-	19,495,000.00	4,300,000.00	23,795,000.00	3,995,000.00	27,790,000.00	20,630,000.00
126	SD NEGERI LEMBOROMA	-	19,260,000.00	3,000,000.00	4,200,000.00	7,200,000.00	3,630,000.00	1,200,000.00	4,830,000.00	2,550,000.00	14,580,000.00	4,680,000.00
127	SD NEGERI KOROWALELO	-	10,800,000.00	750,000.00		750,000.00	2,770,000.00	2,290,000.00	5,060,000.00	-	5,810,000.00	4,990,000.00
128	SD NEGERI LEMBOBARU	-	10,800,000.00	-		-	5,350,000.00	1,425,000.00	6,775,000.00	-	6,775,000.00	4,025,000.00
129	SD NEGERI 2 BETELEME	-	24,840,000.00	1,800,000.00	1,800,000.00	3,600,000.00	10,440,000.00	8,275,000.00	18,715,000.00	-	22,315,000.00	2,525,000.00
130	SD NEGERI KUMPI	-	15,930,000.00	-		-	5,510,000.00	5,375,000.00	10,885,000.00	2,500,000.00	13,385,000.00	2,545,000.00
131	SD NEGERI 1 KOROWOU	-	21,510,000.00	3,600,000.00	3,750,000.00	7,350,000.00	7,200,000.00	1,600,000.00	8,800,000.00	-	16,150,000.00	5,360,000.00
132	SD NEGERI UNDORO	-	10,800,000.00	-		-	5,400,000.00		5,400,000.00	-	5,400,000.00	5,400,000.00
133	SD NEGERI WARA'A	-	10,800,000.00	-		-	5,400,000.00		5,400,000.00	-	5,400,000.00	5,400,000.00
134	SD NEGERI WAWOPADA	-	17,910,000.00	800,000.00	2,200,000.00	3,000,000.00	8,200,000.00	5,570,000.00	13,770,000.00	-	16,770,000.00	1,140,000.00
41	SD SMP SATU ATAP NEGERI LEMBO	-	10,800,000.00	1,300,000.00	1,300,000.00	2,600,000.00	4,010,000.00	1,520,000.00	5,530,000.00	90,000.00	8,220,000.00	2,580,000.00
42	SMP NEGERI 1 BUNGKU UTARA	-	25,020,000.00			-	11,569,500.00	9,930,000.00	21,499,500.00	1,120,500.00	22,620,000.00	2,400,000.00
43	SMP NEGERI 1 LEMBO	-	67,680,000.00	3,000,000.00	3,000,000.00	6,000,000.00	31,800,000.00		31,800,000.00		37,800,000.00	29,880,000.00
44	SMP NEGERI 1 LEMBO RAYA	-	34,560,000.00	3,000,000.00	3,000,000.00	6,000,000.00	13,640,000.00		13,640,000.00	1,000,000.00	20,640,000.00	13,920,000.00
45	SMP NEGERI 1 MAMOSALATO	-	44,100,000.00	1,000,000.00	1,000,000.00	2,000,000.00	20,195,000.00	11,490,000.00	31,685,000.00	2,835,000.00	36,520,000.00	7,580,000.00
46	SMP NEGERI 1 MORI ATAS	-	37,980,000.00			-	19,570,000.00	14,450,000.00	34,020,000.00		34,020,000.00	3,960,000.00

NO	NAMA SEKOLAH	SALDO AWAL	PENDAPATAN DANA BOS	BELANJA								SALDO AKHIR
				BEL. PEGAWAI	BELANJA PEGAWAI YANG AKAN DIBAYARKAN	JUMLAH BELANJA PEGAWAI	BEL. BARJAS	BELANJA BARJAS YANG AKAN DIRAYARKAN	JUMLAH BELANJA BARJAS	BEL. MODAL	JUMLAH BELANJA	
1	2	3	4	5			6			7	8 = 5+6+7	9
47	SMP NEGERI 1 MORI UTARA	-	19,530,000.00	4,800,000.00		4,800,000.00	4,650,000.00		4,650,000.00		9,450,000.00	10,080,000.00
48	SMP NEGERI 1 PETASIA	-	85,770,000.00			-	42,000,000.00	20,742,000.00	62,742,000.00		62,742,000.00	23,028,000.00
49	SMP NEGERI 1 PETASIA BARAT	-	19,080,000.00		600,000.00	600,000.00	10,160,000.00		10,160,000.00		10,760,000.00	8,320,000.00
50	SMP NEGERI 1 PETASIA TIMUR	-	58,950,000.00			-	25,735,000.00	20,236,000.00	45,971,000.00	3,875,000.00	49,846,000.00	9,104,000.00
51	SMP NEGERI 1 SOYO JAYA	-	22,320,000.00	3,600,000.00	2,400,000.00	6,000,000.00	7,325,000.00	8,840,000.00	16,165,000.00		22,165,000.00	155,000.00
52	SMP NEGERI 2 BUNGKU UTARA	-	22,590,000.00	9,456,000.00	9,456,000.00	18,912,000.00	2,514,000.00	1,164,000.00	3,678,000.00		22,590,000.00	-
53	SMP NEGERI 2 LEMBO RAYA	-	28,350,000.00		3,000,000.00	3,000,000.00	10,840,000.00	6,200,000.00	17,040,000.00	3,740,000.00	23,780,000.00	4,570,000.00
54	SMP NEGERI 2 MAMOSALATO	-	10,890,000.00	600,000.00	600,000.00	1,200,000.00	4,890,000.00	1,850,000.00	6,740,000.00		7,940,000.00	2,950,000.00
55	SMP NEGERI 2 MORI ATAS	-	29,790,000.00		600,000.00	600,000.00	15,995,000.00		15,995,000.00		16,595,000.00	13,195,000.00
56	SMP NEGERI 2 PETASIA	-	17,280,000.00			-	7,650,000.00		7,650,000.00		7,650,000.00	9,630,000.00
57	SMP NEGERI 2 PETASIA BARAT SATU ATAP	-	10,800,000.00			-	5,400,000.00		5,400,000.00		5,400,000.00	5,400,000.00
58	SMP NEGERI 2 PETASIA TIMUR SATU ATAP	-	23,490,000.00			-	9,620,000.00		9,620,000.00	1,720,000.00	11,340,000.00	12,150,000.00
59	SMP NEGERI 2 SOYO JAYA	-	19,710,000.00		3,000,000.00	3,000,000.00	9,670,000.00	2,000,000.00	11,670,000.00		14,670,000.00	5,040,000.00
60	SMP NEGERI 3 LEMBO	-	22,320,000.00			-	10,890,000.00		10,890,000.00		10,890,000.00	11,430,000.00
61	SMP NEGERI 3 MAMOSALATO SATU ATAP	-	11,700,000.00	600,000.00	1,800,000.00	2,400,000.00	3,990,000.00	2,000,000.00	5,990,000.00	1,710,000.00	10,100,000.00	1,600,000.00
62	SMP NEGERI 3 MORI ATAS SATAP	-	18,090,000.00		900,000.00	900,000.00	8,220,000.00	3,600,000.00	11,820,000.00	600,000.00	13,320,000.00	4,770,000.00
63	SMP NEGERI 3 MORI UTARA SATU ATAP	-	11,070,000.00			-	5,060,000.00	1,400,000.00	6,460,000.00	610,000.00	7,070,000.00	4,000,000.00
64	SMP NEGERI 3 PETASIA BARAT SATU ATAP	-	16,740,000.00			-	2,355,000.00	1,980,000.00	4,335,000.00	6,365,000.00	10,700,000.00	6,040,000.00
65	SMP NEGERI 3 PETASIA TIMUR	-	30,960,000.00			-	10,690,000.00	3,150,000.00	13,840,000.00	4,250,000.00	18,090,000.00	12,870,000.00
66	SMP NEGERI 3 SATU ATAP BUNGKU UTARA	-	14,400,000.00			-	7,200,000.00		7,200,000.00		7,200,000.00	7,200,000.00
67	SMP NEGERI 4 BUNGKU UTARA SATU ATAP	-	14,400,000.00			-	7,200,000.00		7,200,000.00		7,200,000.00	7,200,000.00
68	SMP NEGERI 4 LEMBO	-	14,940,000.00			-	6,310,000.00	2,949,000.00	9,259,000.00	1,250,000.00	10,509,000.00	4,431,000.00
69	SMP NEGERI 4 LEMBO RAYA	-	13,230,000.00		880,000.00	880,000.00	5,930,000.00	3,960,000.00	9,890,000.00	820,000.00	11,590,000.00	1,640,000.00
70	SMP NEGERI 4 MORI ATAS SATU ATAP	-	11,070,000.00	1,800,000.00		1,800,000.00	3,600,000.00	2,800,000.00	6,400,000.00		8,200,000.00	2,870,000.00
71	SMP NEGERI 4 MORI UTARA	-	22,410,000.00	6,600,000.00		6,600,000.00	4,470,000.00	4,500,000.00	8,970,000.00		15,570,000.00	6,840,000.00
72	SMP NEGERI 4 PETASIA TIMUR SATU ATAP	-	10,800,000.00	400,000.00		400,000.00	5,000,000.00		5,000,000.00		5,400,000.00	5,400,000.00
73	SMP NEGERI 7 BUNGKU UTARA	-	18,360,000.00		3,305,000.00	3,305,000.00	9,810,000.00	1,705,000.00	11,515,000.00		14,820,000.00	3,540,000.00
74	SMPN 2 LEMBO	-	22,140,000.00	7,200,000.00	3,600,000.00	10,800,000.00	5,030,000.00	5,135,000.00	10,165,000.00		20,965,000.00	1,175,000.00
75	SMPN 2 MORI UTARA	-	20,700,000.00			-	10,350,000.00		10,350,000.00		10,350,000.00	10,350,000.00
76	SMPN 3 PETASIA SATU ATAP	-	14,400,000.00			-	7,200,000.00	6,200,000.00	13,400,000.00		13,400,000.00	1,000,000.00
77	SMPN 4 MAMOSALATO SATU ATAP	-	10,800,000.00			-	3,950,000.00	1,750,000.00	5,700,000.00	1,450,000.00	7,150,000.00	3,650,000.00
78	SMPN 5 BUNGKU UTARA SATU ATAP	-	13,410,000.00			-	6,146,000.00	5,065,000.00	11,211,000.00	500,000.00	11,711,000.00	1,699,000.00
79	SMPN 5 MORI ATAS SATU ATAP	-	10,800,000.00			-	5,350,000.00	2,120,000.00	7,470,000.00		7,470,000.00	3,330,000.00
80	SMPN 6 BUNGKU UTARA SATU ATAP	-	13,590,000.00		1,500,000.00	1,500,000.00	6,840,000.00		6,840,000.00		8,340,000.00	5,250,000.00
81	SMPN 5 MAMOSALATO	-	15,720,000.00		1,500,000.00	1,500,000.00	6,120,000.00	450,000.00	6,570,000.00	1,200,000.00	9,270,000.00	6,450,000.00
SD		-	2,345,040,000.00	87,720,000.00	112,950,000.00	200,670,000.00	936,669,000.00	352,214,000.00	1,288,883,000.00	118,464,000.00	1,608,017,000.00	737,023,000.00

NO	NAMA SEKOLAH	SALDO AWAL	PENDAPATAN DANA BOS	BELANJA								SALDO AKHIR
				BEL. PEGAWAI	BELANJA PEGAWAI YANG AKAN DIBAYARKAN	JUMLAH BELANJA PEGAWAI	BEL. BARJAS	BELANJA BARJAS YANG AKAN DIBAYARKAN	JUMLAH BELANJA BARJAS	BEL. MODAL	JUMLAH BELANJA	
1	2	3	4	5			6			7	8 = 5+6+7	9
	SMP	-	940,740,000.00	43,356,000.00	41,441,000.00	84,797,000.00	398,944,500.00	147,186,000.00	546,130,500.00	33,135,500.00	664,063,000.00	276,677,000.00
	TOTAL	-	3,285,780,000.00	131,076,000.00	154,391,000.00	285,467,000.00	1,335,613,500.00	499,400,000.00	1,835,013,500.00	151,599,500.00	2,272,080,000.00	1,013,700,000.00